

Årsrevisjon 2025

Høylandet kommune,

Presentasjon til KU, 09.06.2026

Monica Nordvik Larsen - Oppdragsansvarlig, statsautorisert revisor



Hovedprinsipper

- Årsbudsjettet er «hoveddokumentet»
 - Skal vise tilgjengelige midler
 - Kommunestyrets prioritering av bruken av midler (mål om mest mulig tjenester)
 - Krav om balanse i drifts- og investeringsbudsjett
- Årsregnskapet skal vise hvordan det faktisk gikk i forhold til årsbudsjett
- Årsberetningen skal blant annet redegjøre for
 - Forhold som er viktige for å bedømme den økonomiske utviklingen og stillingen
 - Vesentlige beløpsmessige avvik mellom årsbudsjett og årsregnskap
 - Vesentlige avvik fra kommunestyrets premisser for bruken av bevilgningene

Regnskapsskjemaene



1

Bevilgningsoversikt drift § 5-4

2

Bevilgningsoversikt investering § 5-5

3

Økonomisk oversikt art § 5-6

4

Balanseregnskapet § 5-8

5

Oversikt over samlet budsjettavvik og årsavslutningsdisposisjoner § 5-9

Bevilgningsoversikt drift etter § 5-4 første ledd

Beløp i 1000

	Note	Regnskap	Oppr.	Regnskap	Rev. bud.
		2024	bud. 2025	2025	2025
Rammetilskudd		-97 463	-102 110	-100 126	-104 070
Innteks- og formuesskatt		-32 841	-35 117	-39 785	-35 152
Eiendomsskatt		-2 837	-2 860	-2 833	-2 860
Andre generelle driftsinntekter		-23 964	-15 305	-14 682	-15 305
Sum generelle driftsinntekter		-157 104	-155 392	-157 426	-157 387
Korrigert sum bevilgninger drift, netto		151 689	147 358	150 327	149 048
Avskrivninger		0	0	0	0
Sum netto driftsutgifter		151 689	147 358	150 327	149 048
Brutto driftsresultat		-5 415	-8 033	-7 099	-8 338
Renteinntekter		-2 147	-1 311	-2 206	-1 311
Utbytter		-1 252	-1 000	-1 659	-1 000
Gevinster og tap på finansielle omløpsmidler		0	0	0	0
Renteutgifter		8 280	8 365	9 472	8 365
Avdrag på lån		6 374	7 100	7 690	7 100
Netto finansutgifter		11 254	13 154	13 298	13 154
Motpost avskrivninger		0	0	0	0
Netto driftsresultat		5 839	5 121	6 199	4 816
Disponering eller dekning av netto driftsresultat					
Overføring til investering		0	0	0	0
Avsetninger til bundne driftsfond		1 630	522	4 142	522
Bruk av bundne driftsfond		-1 618	-637	-165	-557
Avsetninger til disposisjonsfond		259	0	0	900
Bruk av disposisjonsfond		-6 110	-5 005	-10 177	-5 680
Dekning av tidligere års merforbruk i driftsregnskapet		0	0	0	0
Sum disponeringer eller dekning av netto driftsresultat		-5 839	-5 121	-6 199	-4 816
Fremført til inndekning i senere år (merforbruk)		0	0	0	0

Obs rekkefølge kolonner!
Viser frie inntekter
Viser sum vedtatt bevilgning pr. område iht. andre ledd

Netto driftsresultat 9 mill, vesentlig forbedring fra 2024. Regnskapet er avsluttet i balanse, etter at bruk av dispfond er strøket og det er avsatt mer til dispfond enn budsjettert. Avslutning er ihht BRF

Skal være likt med økonomisk oversikt etter art § 5-6

Bevilgningsoversikt drift etter § 5-4 andre ledd

Beløp i 1000

	Note	Regnskap 2024	Oppr. bud. 2025	Regnskap 2025	Rev. bud. 2025
Administrasjon og Folkevalgte		17 530	21 847	19 370	19 281
Herav:					
Avsetninger til bundne driftsfond		49	0	0	0
Bruk av bundne driftsfond		-490	-1	0	-1
Oppvekst og Kultur		54 542	55 431	54 397	56 774
Herav:					
Avsetninger til bundne driftsfond		17	0	1 268	0
Bruk av bundne driftsfond		-3	0	-27	0
Helse og Omsorg		66 525	58 323	67 512	60 268
Herav:					
Avsetninger til bundne driftsfond		1 389	152	525	152
Bruk av bundne driftsfond		-606	-482	0	-402
Teknisk drift		13 667	12 551	15 336	13 274
Herav:					
Avsetninger til bundne driftsfond		125	0	831	0
Bruk av bundne driftsfond		-519	-154	-138	-154
Kirken		1 462	1 657	1 623	1 657
Næring		3 124	1 603	2 635	1 928
Felles område		-5 199	-4 540	-8 086	-4 540
Sum bevilgninger drift, netto		151 652	146 873	152 787	148 643

Herav:					
Avsetninger til bundne driftsfond		1 581	152	2 624	152
Administrasjon og Folkevalgte		49	0	0	0
Oppvekst og Kultur		17	0	1 268	0
Helse og Omsorg		1 389	152	525	152
Teknisk drift		125	0	831	0
Bruk av bundne driftsfond		-1 618	-637	-165	-557
Administrasjon og Folkevalgte		-490	-1	0	-1
Oppvekst og Kultur		-3	0	-27	0
Helse og Omsorg		-606	-482	0	-402
Teknisk drift		-519	-154	-138	-154

Korrigert sum bevilgninger drift, netto		151 689	147 358	150 327	149 048
Administrasjon og Folkevalgte		17 971	21 849	19 370	19 282
Oppvekst og Kultur		54 528	55 431	53 156	56 774
Helse og Omsorg		65 742	58 654	66 987	60 519
Teknisk drift		14 061	12 705	14 643	13 428
Kirken		1 462	1 657	1 623	1 657
Næring		3 124	1 603	2 635	1 928
Felles område		-5 199	-4 540	-8 086	-4 540

Sum bevilgning drift netto i oversikt etter første ledd fordelt på de budsjettområdene kommunestyret selv har vedtatt.

Linje 6 på skjema 5-4 1. ledd på 151,689 mill er spesifisert på rammeområder her i 2. leddsoversikten

Økonomisk oversikt drift etter § 5-6

Beløp i 1000

	Note	Regnskap 2024	Oppr. bud. 2025	Regnskap 2025	Rev. bud. 2025
Rammetilskudd		-97 463	-102 110	-100 126	-104 070
Inntekts- og formuesskatt		-32 841	-35 117	-39 785	-35 152
Eiendomsskatt		-2 837	-2 860	-2 833	-2 860
Andre skatteinntekter		0	0	0	0
Andre overføringer og tilskudd fra staten		-23 964	-15 305	-14 682	-15 305
Overføringer og tilskudd fra andre		-38 528	-30 206	-44 818	-30 486
Brukerbetalinger		-5 467	-4 869	-5 546	-4 869
Salgs- og leieinntekter		-20 895	-21 219	-23 325	-21 219
Sum driftsinntekter		-221 994	-211 685	-231 116	-213 960
Lønnsutgifter		114 722	113 928	117 102	115 733
Sosiale utgifter		19 365	19 537	21 403	19 000
Kjøp av varer og tjenester		68 077	59 779	69 707	60 441
Overføringer og tilskudd til andre		14 387	10 408	15 803	10 448
Avskrivninger		8 996	8 532	9 201	8 532
Sum driftsutgifter		225 548	212 184	233 217	214 154
Brutto driftsresultat		3 554	499	2 101	194
Renteinntekter		-2 147	-1 311	-2 208	-1 311
Utbytte		-1 252	-1 000	-1 659	-1 000
Gevinst og tap på finansielle omløpsmidler		0	0	0	0
Renteutgifter		8 307	8 365	9 476	8 365
Avdrag på lån		6 374	7 100	7 690	7 100
Netto finansutgifter		11 282	13 154	13 299	13 154
Motpost avskrivninger		-8 996	-8 532	-9 201	-8 532
Netto driftsresultat		5 839	5 121	6 199	4 816
Disponering eller dekning av netto driftsresultat					
Overføring til investering		0	0	0	0
Avsetninger til bundne driftsfond		1 630	522	4 142	522
Bruk av bundne driftsfond		-1 618	-637	-165	-557
Avsetninger til disposisjonsfond		259	0	0	900
Bruk av disposisjonsfond		-6 110	-5 005	-10 177	-5 680
Dekning av tidligere års merforbruk		0	0	0	0
Sum disponeringer eller dekning av netto driftsresultat		-5 839	-5 121	-6 199	-4 816
Fremført til inndeckning i senere år (merforbruk)		0	0	0	0

Økonomisk oversikt drift

Viser inntekter og utgifter pr konto/art
I motsetning til bevilgningsoversiktene som
har fokus på budsjett/ramme-områdene

Negativt netto driftsresultat på 6,2 mill.
Sml med revidert budsjett som var negativt
med 4,8 mill

§ 5-9 Oversikt over samlet budsjettavvik og årsavslutningsdisposisjoner - Drift		
Tall i 1000 kroner		Beløp
1	Netto dr.resultat (negativt)	6 199
2	Avsetning bundne fond	4 142
3	Bruk av bundne fond	-165
4	Overføring til INV iht budsjett	0
5	Avsetning til disp.fond iht budsjett	900
6	Bruk av disp.fond iht budsjett	-5 680
7	Budsjettert dekning av tidligere års merforbruk	0
8	Årets budsjettavvik	5 397
9	Strykninger av overføringer til INV	0
10	Strykninger av avsetning disp.fond	-900
11	Strykninger av dekning av tidligere års merforbruk	0
12	Strykninger av bruk av disposisjonsfond	0
13	Mer- eller mindreforbruk etter strykninger	4 497
14	Bruk av disp.fond for reduksjon av årets merforbruk etter strykninger	-4 497
15	Bruk av disp.fond for inndeckning av tidligere års merforbruk	0
16	Bruk av mindreforbruk etter strykninger for dekning av tidligere års merforbruk	0
17	Avsetning av mindreforbruk etter strykninger til disp.fond	0
18	Fremført til inndeckning senere år	0

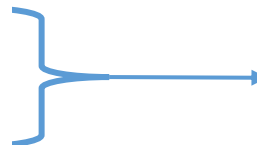
Skal vise netto driftsresultat, faktisk avsetning og bruk av bundne fond, og budsjetterte disponeringer. Når delegert myndighet til budsjettering skal vedtatt av delegert myndighet vises i egen kolonne. Linje 8 viser da årets budsjettavvik som for øvrig er det samme som resultatet ville blitt med gammel kommunelov. I de påfølgende linjer strykes budsjetterte disponeringer som det enten ikke er rom for, eller behov for alt etter resultat. Årets budsjettavvik er et merforbruk på 5,4 mill.

I netto driftsresultat inngår bruken av bundne midler, og ev. mottatt bundne midler som skal avsettes. For 2025 ser vi at det er en netto avsetning 4,0 mill (4,1-0,1)

Bevilgningsoversikt investering etter § 5-5 første ledd

Beløp i 1000

	Note	Regnskap	Oppr.	Regnskap	Rev. bud.
		2024	bud. 2025	2025	2025
Investeringer i varige driftsmidler		28 716	44 724	56 834	45 372
Tilskudd til andres investeringer		0	0	0	0
Investeringer i aksjer og andeler i selskaper		483	486	538	486
Utlån av egne midler		0	0	0	0
Avdrag på lån		0	0	0	0
Sum investeringsutgifter		29 199	45 210	57 372	45 858
Kompensasjon for merverdiavgift		-1 047	-4 663	-9 490	-4 792
Tilskudd fra andre		-6 595	0	-2 022	0
Salg av varige driftsmidler		0	0	-10 035	0
Salg av finansielle anleggsmidler		0	0	0	0
Utdeling fra selskaper		0	0	0	0
Mottatte avdrag på utlån av egne midler		0	0	0	0
Bruk av lån		-21 071	-40 061	-35 287	-40 062
Sum investeringsinntekter		-28 713	-44 724	-56 834	-44 854
Videreutlån		4 220	4 000	7 238	7 400
Bruk av lån til videreutlån		-4 220	-4 000	-7 238	-7 400
Avdrag på lån til videreutlån		304	180	403	180
Mottatte avdrag på videreutlån		-175	-180	-823	-180
Netto utgifter videreutlån		129	0	-420	0
Overføring fra drift		0	0	0	0
Avsetninger til bundne investeringsfond		0	0	420	0
Bruk av bundne investeringsfond		-129	0	0	0
Avsetninger til ubundet investeringsfond		0	0	0	0
Bruk av ubundet investeringsfond		-486	-486	-538	-1 004
Dekning av tidligere års udekket beløp		0	0	0	0
Sum overføring fra drift og netto avsetninger		-615	-486	-119	-1 004
Fremført til inndekning i senere år (udekket)		0	0	0	0



Linje 1-4 skal spesifiseres i oversikt etter andre ledd

Investeringsutgifter er brutto, inntekter kommer på egne linjer.

Investeringsregnskapet er avsluttet i balanse, ihht BRF.

Bevilgningsoversikt investering etter § 5-5 andre ledd

1. Investeringer i varige driftsmidler

Beløp i 1000

	Note	Regnskap	Oppr.	Regnskap	Rev. bud.
		2024	bud. 2025	2025	2025
Restaurering av kirkebygg		42	0	0	0
Ny brannstasjon		841	20 759	28 289	20 759
Nytt kloakkrenseanlegg i sentrum		1 124	19 460	6 644	19 460
Ny velferdsteknologi		306	0	0	0
Skysstasjon - oppgradering av bad og dører		0	0	212	0
Statue av Pål Tyldum		59	0	0	0
Utvidelse av kommunalt kloakknnett til Kviståsen boligområde		16	0	79	0
Uteområde Høylandet barne- og ungdomsskole		318	0	0	0
Boligsatsing - Oppføring av kommunale utleieboliger Børstad boligfelt		11 145	0	3 639	0
Opparbeidelse av Brøndbo Industriområde III		3 109	1 950	15 948	1 950
Ekstra masseutskifting tomt byggetrinn II Elveparken boligtn		17	0	0	0
Vargeia 149 - Energisparingstiltak/ renovering kommunalt eid bolig		2 344	0	0	0
Oppgradering av Børstadvegen		1 963	0	131	0
Oppgradering ventilasjon på skole administrasjon med reversibel varmpumpe		721	0	0	0
Oppgradering ventilasjon gymsal og garderober		88	0	0	0
Oppgradering ventilasjon tannlegekontor med reversibel varmpumpe		340	0	0	0
Utskifting av lys i gymsalen til LED		0	180	175	180
Renovering av kjølerom ved Høylandet skysstasjon		200	0	0	0
Utskifting av lys på sykeheimen samt i 1. etg		0	240	281	240
Sikringsskap sykeheimen, teknisk rom		0	220	0	220
Bytte av vindu grunnet råte HBUS		0	125	0	125
Omgjøring til oppholdsrom på Østre		0	500	660	500
Kontorfasiliteter Helse og Familie		0	700	699	700
Ny port og oppretting gjerde på BHG		0	140	58	140
Bussholdeplass HBUS		0	450	20	450
Kjøp av renholdsmaskiner		0	0	0	648
Prosjekt mangler		6 084	0	-1	0
Investeringer i varige driftsmidler		28 716	44 724	56 834	45 372

Investeringsutgifter i linje 1-4 i oversikt etter første ledd spesifisert på det nivået kommunestyret har vedtatt.

3. Investeringer i aksjer og andeler

Beløp i 1000

	Note	Regnskap	Oppr.	Regnskap	Rev. bud.
		2024	bud. 2025	2025	2025
Egenkapitalinnskudd KLP		483	486	538	486
Investeringer i aksjer og andeler i selskaper		483	486	538	486

§ 5-9 Oversikt over samlet budsjettavvik og årsavslutningsdisposisjoner - Investering		
Tall i 1000 kroner		Beløp
1	Sum utgifter og inntekter eksklusive bruk av lån	42 644
2	Avsetninger til bundne fond	420
3	Bruk av bundne fond	0
4	Budsjettert bruk av lån	-47 462
5	Overføring fra drift til INV iht årsbudsjett	0
6	Avsetning til ubundet investeringsfond iht årsbudsjett	0
7	Bruk av ubundet investeringsfond iht årsbudsjett	-1 004
8	Dekning av tidligere års udekket beløp	0
9	Årets budsjettavvik (udisponert beløp før strykninger)	-5 402
10	Strykninger avsetning til ubundet investeringsfond	0
11	Strykninger bruk av lån	4 937
12	Strykning overføring fra drift	0
13	Strykning bruk av ubundet fond	466
14	Udekket eller udisponert beløp etter strykninger til ubundet investeringsfond	0
15	Avsetning av udisponert beløp etter strykninger til ubundet investeringsfond	0
16	Fremført til inndekning i senere år (udekket beløp)	0

Linje 1 er sum investeringsutgifter og inntekter unntatt bruk av lån. Så skal man vise faktisk avsetning og bruk av bundne fond. Budsjettert bruk av lån og andre disponeringer.

Så får man på linje 9 årets budsjettavvik, og i de påfølgende linjer stryker man enten budsjettert bruk av som det ikke er behov for, eller budsjettert avsetning til som det ikke er rom for ut fra årets budsjettavvik.

Balanse

Balanseregnskap Høylandet kommune

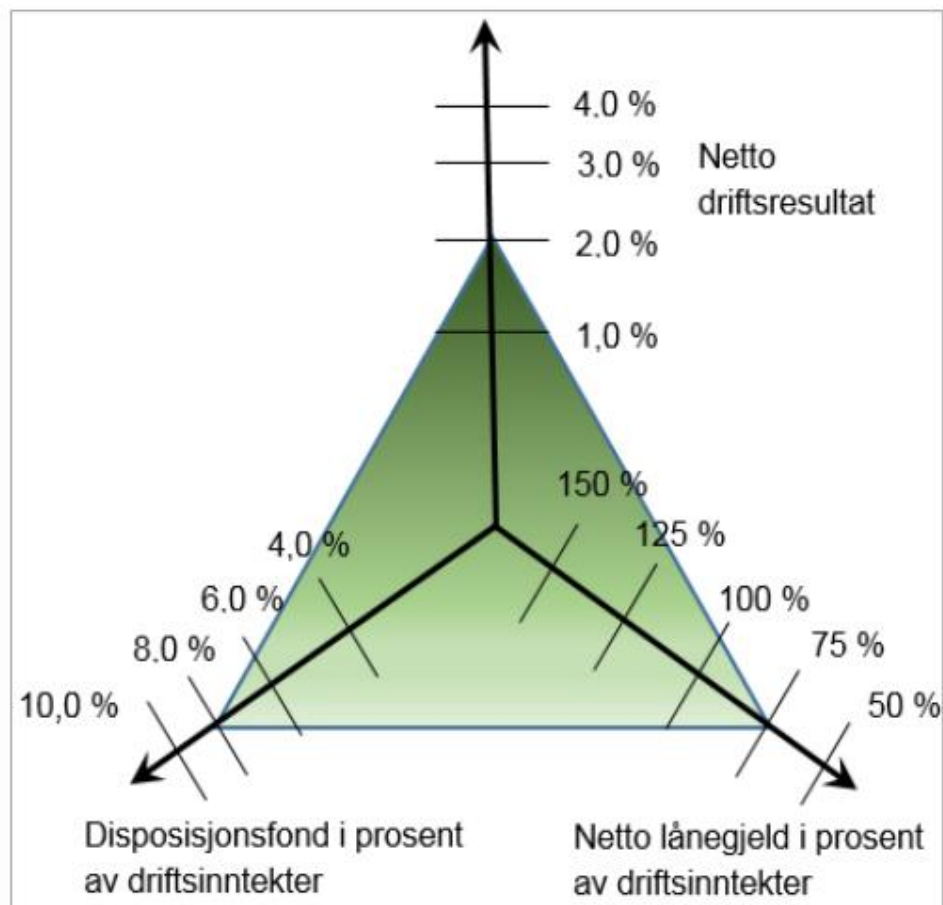
Nr.	Kap.	Kap. Navn	Note	2025	2024
	2.2	A. Anleggsmidler			
		<i>I. Varige driftsmidler</i>		331 344 432	289 800 352
1	2.27	1. Faste eiendommer og anlegg	4	323 855 750	281 602 511
2	2.24	2. Utstyr, maskiner og transportmidler	4	7 488 682	8 197 841
		<i>II. Finansielle anleggsmidler</i>		31 733 313	24 758 917
3	2.21	1. Aksjer og andeler	5	17 293 893	16 755 611
4	2.29	2. Obligasjoner		0	0
5	2.22+2.23	3. Utlån	6	14 439 420	8 003 306
6	2.28	<i>III. Immaterielle eiendeler</i>		0	0
7	2.20	<i>IV. Pensjonsmidler</i>	10	317 170 782	276 924 478
		Sum anleggsmidler		680 248 527	591 483 747
	2.1	B. Omløpsmidler			
		<i>I. Bankinnskudd og kontanter</i>		21 581 271	42 522 370
		<i>II. Finansielle omløpsmidler</i>		0	0
9	2.18	Aksjer og andeler		0	0
10	2.11	Obligasjoner		0	0
11	2.12	Sertifikater		0	0
12	2.15	Derivater		0	0
		<i>III. Kortsiktige fordringer</i>		50 498 098	37 627 154
13	2.13+2.14	Kundefordringer		26 234 743	14 202 082
14	2.16	Andre kortsiktige fordringer		0	0
15	2.19	Premieavvik		24 263 355	23 425 072
		Sum omløpsmidler		72 079 368	80 149 524
		SUM EENDELER		752 327 895	671 633 271

Nr.	Kap.	Kap. Navn	Note	2025	2024
	2.5	C. Egenkapital			
		<i>I. Egenkapital drift</i>		17 443 121	23 669 250
16	2.56	Disposisjonsfond		6 011 584	16 188 462
17	2.51	Bundne driftsfond	12	11 458 404	7 480 788
18	2.5900	Merforbruk i driftsregnskapet		0	0
		<i>II. Egenkapital investering</i>		1 905 806	2 024 514
19	2.53	Ubundet investeringsfond		682 415	1 220 647
20	2.55	Bundne investeringsfond		1 223 391	803 867
21	2.5970	Udekket beløp i investeringsregnskapet		0	0
		<i>III. Annen egenkapital</i>		149 490 360	134 692 066
22	2.5990	Kapitalkonto	2	148 128 380	133 356 954
23	2.581	Prinsippendringer som påvirker arbeidskapitalen drift	3	0	0
24	2.580	Prinsippendringer som påvirker arbeidskap. investering	3	1 335 112	1 335 112
		Sum egenkapital		168 839 286	160 385 830
	2.4	D. Langsiktig gjeld			
		<i>I. Lån</i>		227 057 950	203 771 589
25	Sum(2.451:2.4.54)+2.47	Gjeld til kredittinstitusjoner	8	227 057 950	203 771 589
26	2.411+2.412	Obligasjonslån		0	0
27	2.431	Sertifikatlån		0	0
28	2.40	<i>II. Pensjonsforpliktelse</i>	10	315 596 860	276 034 880
		Sum langsiktig gjeld		542 654 810	479 806 469
	2.3	E. Kortsiktig gjeld			
		<i>Kortsiktig gjeld</i>		40 833 798	31 440 972
29	2.33+2.35	Leverandørgjeld		0	0
30	2.31	Likviditetslån		0	0
31	2.34	Derivater		0	0
32	2.32	Annen kortsiktig gjeld		40 833 798	31 440 972
33	2.39	Premieavvik	10	0	0
		Sum kortsiktig gjeld		40 833 798	31 440 972
		SUM EGENKAPITAL OG GJELD		752 327 895	671 633 271
		F. Memoriakonti			
34	2.9100+2.9110	<i>I. Ubrukte lånemidler</i>		10 534 694	21 679 676
35	2.9200	<i>II. Andre memoriakonti</i>		491 902	433 152
36	2.9999	<i>III. Motkonto for memoriakontiene</i>		-11 026 596	-22 112 828
		Sum memoriakonti		0	0

Disp.fond er redusert fra 16,2 mill fra 31.12.2024 til 6,0 mill pr 31.12.2025

Lån er økt fra 203 mill til 227mill
Ubrukte lånemidler er redusert fra 21,7 mill til 10,5 mill

Måltall

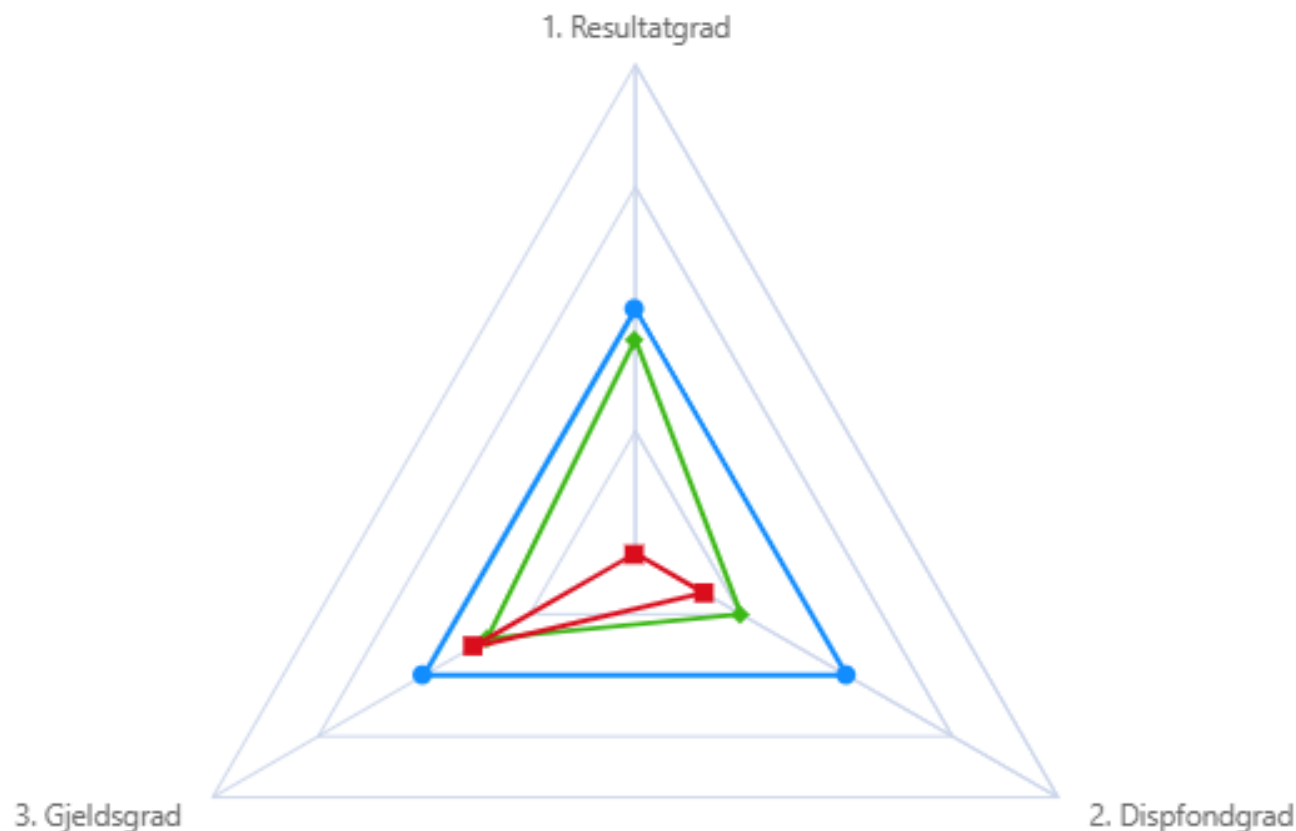


- Sammenheng mellom måltall (KØB-modellen -kommuner)

Måltall -2025 Høylandet

Legend

● Sentrale måltall ● Vedtatte måltall ■ Faktisk Måltall

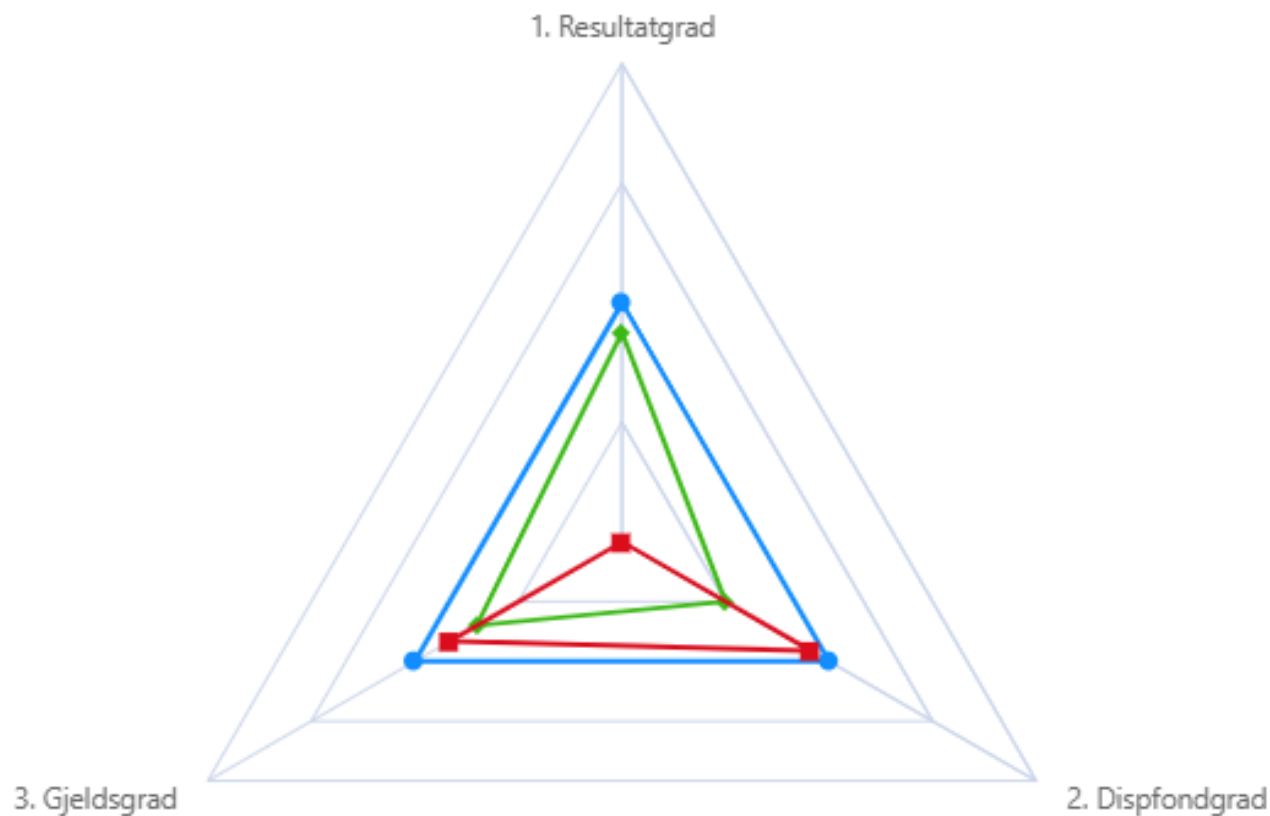


Sammenheng mellom måltall (KØB-modellen - kommuner)

Måltall -2024 Høylandet

Legend

● Sentrale måltall ● Vedtatte måltall ■ Faktisk Måltall



- Sammenheng mellom måltall (KØB-modellen - kommuner)

Måltall KØB – nøkkeltall 2025 og 2024

Nøkkeltall	Faktisk måltall	Vedtatte måltall
Fri egenkapital drift i prosent av brutto driftsinntekter (prosent)	2,60	4,00
Langsiktig gjeld ex. pensjonsforpliktelser i prosent av brutto driftsinntekter (prosent)	98,24	105,00
Netto driftresultat i prosent av brutto driftsinntekter (prosent)	-2,68	1,75

Nøkkeltall	Faktisk måltall	Vedtatte måltall
Fri egenkapital drift i prosent av brutto driftsinntekter (prosent)	7,29	4,00
Langsiktig gjeld ex. pensjonsforpliktelser i prosent av brutto driftsinntekter (prosent)	91,79	105,00
Netto driftresultat i prosent av brutto driftsinntekter (prosent)	-2,63	1,75

Kommunens vedtatte måltall og status, årsbr

Finansielle måltall

Høylandet kommunestyre vedtok i sak 76/19 av 17.12.2019 at måltallene nedenfor skulle innarbeides i budsjett og økonomiplan. De konkrete måltallene gjelder i et tidsperspektiv innenfor økonomiplanperioden, dvs. for 4 år:

- Netto driftsresultat, minimum 1,75 % av driftsinntektene.
- Netto lånegjeld i prosent av driftsinntektene. bør ikke overstige 105 %.
- Disposisjonsfond ekskl. det pensjonsregulerende fondet bør utgjøre minimum 4 % av driftsinntektene.
- Arbeidskapitalen bør utgjøre minst 15 %.

Kommunens vedtatte måltall og status, årsbr

Netto driftsresultat

Netto driftsresultat (før avsetning til og bruk av fond) er negativt og utgjør kr 6,2 mill., dvs. at driftsinntektene er mindre enn driftsutgiftene. Dette innebærer et svakere netto driftsresultat mot året før med kr 360 000. I fjor var netto driftsresultat negativt, med kr 5,8 mill. Økonomisk oversikt drift (jfr. årsregnskapet) viser at sum driftsinntekter for 2025 utgjør kr 231 mill. Negativt netto driftsresultat utgjør -2,68 % av driftsinntektene, noe som er en forverring fra 2024 hvor det var på -2,63 %. Vi har vedtatt et finansielt måltall for netto driftsresultat som skal utgjøre minimum 1,75 % av brutto driftsinntekt. Måltallet er ikke oppnådd de siste tre årene. 1,75 % av driftsinntektene i 2025 tilsier at netto driftsresultat burde ha vært kr 4,0 mill., noe som betyr at netto driftsresultat ble kr 10,2 mill. for lavt.



Kommunens vedtatte måltall og status, årsbr

Netto lånegjeld

Høylandet kommune har pr 31.12.2025 en samlet lånegjeld på kr 227,1 mill., som er en økning på kr 23,3 mill. fra 31.12.2024. Til finansiering av investeringer ble det tatt opp nytt lån på kr 24,0 mill. og av dette utgjør kr 10,5 mill. ubrukte lånemidler ved årsskifte. Låneopptak til investeringsprosjekter blir vurdert opp mot framgangen i prosjektene og vi ønsker ikke å lånefinansiere prosjekter som ikke er igangsatt. Netto lånegjeld (langsiktig gjeld - ubrukte lånemidler) i prosent av driftsinntekter er ved utgangen av 2025 på 93,7 % og innenfor måltallet på 105 %.

I 2025 er det tatt opp lån til videre formidling med kr 7,4 mill.

Det vises ellers til note 7 og 8 i regnskapet.



Kommunens vedtatte måltall og status, årsbr

Disposisjonsfond

Bundne fond er avsatte midler som ikke kan brukes fritt. Dette gjelder enten øremerkede tilskudd og gaver som kommunen har mottatt, eller avsetninger i henhold til lov. Når kommunen har overskudd på de såkalte VAR-tjenestene (vann, avløp, renovasjon og feiing), skal overskuddet settes av til fond som bare kan brukes til å dekke senere driftsutgifter. Note 12 i regnskapet omhandler avsetning og bruk av bundne drifts- og investeringsfond i 2024.

Kommunen har også ubundne investeringsfond. Dette gjelder midler som tidligere er avsatt i investeringsregnskapet, for eksempel salgsinntekter fra salg av fast eiendom eller andre anleggsmidler.

Disposisjonsfond er frie fond som kan disponeres fritt. Selv om midlene er avsatt til bestemte formål, kan kommunestyret når som helst gjøre vedtak om omdisponering av midlene. Det pensjonsregulerende fondet er en andel av disposisjonsfondet og skal tilsvare sum premieavvik som kommunen har betalt til KLP og SPK, men som ennå ikke er utgiftsført i regnskapet. Ved utgangen av 2025 er premieavviket på kr 24,3 mill., noe som er kr 18,3 mill. mer enn vi har i samlet disposisjonsfond pr. 31.12.2025. Det betyr at disposisjonsfondet ekskl. pensjonsregulerende andel er -7,92 % ift. driftsinntektene. Avviket opp til måltallet på 4,0 % er med dette kr 27,5 mill.



Kommunens vedtatte måltall og status, årsbr

Arbeidskapital:

Kommunens likviditet kan måles som arbeidskapital i prosent av driftsinntektene. Arbeidskapitalen er definert som differansen mellom omløpsmidler (bankinnskudd, kortsiktige fordringer, inkl. premieavvik) og kortsiktig gjeld. Arbeidskapitalen gir uttrykk for kommunenes evne til å betale sine forpliktelser etter hvert som de forfaller.

I kommunens handlingsplan for 2024, pkt. 10.1 ble det vedtatt et måltall for arbeidskapitalen på minst 15 % av driftsinntektene. Arbeidskapitalen ble redusert med kr 17,5 mill. fra 2024 til 2025 (se note 1 til regnskapet). Arbeidskapitalen utgjør dermed 13,5 % av driftsinntektene ved årets slutt og måltallet er dermed ikke oppnådd i 2025.



ROBEK

- ROBEK – register over kommuner som er underlagt statlig kontroll
 - I praksis: fylkesmannen skal godkjenne alle låneopptak og langvarige leieavtaler
- ROBEK-registrering dersom minst ett av følgende vilkår er oppfylt:
 - Driftsbudsjett er vedtatt med et merforbruk
 - Driftsdelen i økonomiplanen er vedtatt med et merforbruk
 - Driftsdelen i økonomiplanen, driftsbudsjettet, eller driftsregnskapet viser at et merforbruk skal dekkes inn over flere enn to år etter at det oppsto
 - Balanseregnskapet viser et oppsamlet merforbruk fra driftsregnskapet som er større enn tre prosent av driftsinntektene
 - Økonomiplanen eller årsbudsjettet er ikke vedtatt innen de fristene som er fastsatt i lov eller forskrift
 - Årsregnskapet ikke er vedtatt innen fristene i lov eller forskrift
 - Departementet har fattet et vedtak etter inndelingslova §16 a

Årets revisjon

- Fokus iht. revisjonsstrategien
 - Gjennomføre risikovurderingshandlinger, gj.gang møteprotokoller, budsjett et
 - Fokus på skille drift – investering
 - Mvakompensasjon
- Resultat av revisjonen
 - Gjennomført kartlegging av rutiner med fokus på vesentlige områder
 - Foretatt test av kommunens kontroller på utvalgte områder
 - Kommunens kontroller fungerer som forutsatt
 - Ingen vesentlige feil eller mangler avdekket

Årets revisjon

- Kontroll regnskap og årsberetning
 - Kontroller at budsjettkolonnene i regnskapet er iht. vedtatt opprinnelig budsjett og budsjettreguleringer gjennom året
 - Kontroller at årsberetningen inneholder alle pliktige opplysninger KL § 14-7
 - forhold som er viktig for å bedømme økonomisk utvikling, og
 - om økonomisk utvikling ivaretar økonomisk handleevne over tid
 - Virksomhetenes måloppnåelse og andre ikke-økonomiske forhold av vesentlig betydning
 - Kjønnsligestilling, tiltak for å sikre høy etisk standard, aktivitetsplikt etter likestillings- og diskrimineringsloven § 26
 - Kontroller at tall i årsberetningen er konsistente med regnskap
 - Kontroller at vesentlige budsjettavvik er tilstrekkelig omtalt

Årets revisjon

- Fokus på at regnskapsoppstillinger i drift 5-4 1. og 2. ledd er stilt opp riktig ihht forskrift og veileder, felles fokus for alle våre kommuner
- Vi vil utarbeide et tilbakemeldingsbrev etter årets revisjon som inneholder forbedringspunkt

Revisjonsberetning

- Konklusjon = konklusjon om årsregnskapet med betryggende sikkerhet
- Årsberetning og annen øvrig informasjon – oppfyller lovkrav og øvrig informasjon er konsistent med årsregnskap.
- Konklusjon om årsberetningens redegjørelse for vesentlige budsjettavvik = konklusjon med moderat sikkerhet

Revisjonsberetning pr 15.04.2026

UAVHENGIG REVISORS BERETNING

Kommunedirektøren har ikke avgitt årsregnskap for Høylandet kommune for regnskapsåret 2025 innen den frist som følger av kommuneloven. Vi har følgelig ikke vært i stand til å utføre revisjonen i samsvar med lov, forskrift og god kommunal revisjonsskikk innen fristen for å avgi revisjonsberetning 15. april, jf. kommuneloven § 24-8.

Denne revisjonsberetningen vil bli trukket tilbake når vi har fått tid til å gjennomføre de revisjonshandlinger vi finner nødvendige for å bekrefte årsregnskapet.



Nummerert brev nr. 4

NEGATIV REVISJONSBERETNING

Kommunedirektøren avla årsregnskap for 2025 den 09.03.2026 og årsberetningen den 31.03.26.

I henhold til kommunelovens § 24-8 skal revisor uten unødig opphold, avlegge revisjonsberetningen senest 15. april. På grunn av sent avlagt årsregnskap har vi ikke vært i stand til å utføre nødvendig revisjon i samsvar med lov, forskrift og god kommunal revisjonsskikk innen fristen for å avgi revisjonsberetning.

Vi kan derfor ikke uttale oss om årsregnskapet og har vært nødt til å avgi en negativ beretning.



Endelig beretning 21.05.2026, andre forhold

Avvik ift ren beretning er omtale av andre forhold

Andre forhold

Denne beretning erstatter tidligere avgitt beretning, datert 15.04.2025, som ble avgitt ved utløpet av forskriftens frist for å avlegge revisjonsberetning da Kommunedirektør ikke avla årsregnskapet innen kommunelovens frister.

EVT. SPØRSMÅL

?



PM Revisjon
Midt-Norge