



Høylandet
kommune



BYGD
i LAG



Høylandet
kommune

Årsregnskap 2025

Kontrollutvalget / 09.06.2026

Kontrollutvalget 9. juni / Formannskapet 11. juni / Kommunestyret 18. juni



Årsregnskap og årsberetning:

- ❖ Driftsregnskap
- ❖ Investeringsregnskap
- ❖ Balanseregnskap
- ❖ Obligatoriske noter



Årsregnskap 2025
Høylandet kommune
Avlagt 23.02.2026



Årsberetning 2025
Høylandet kommune
Avlagt 31.03.2026



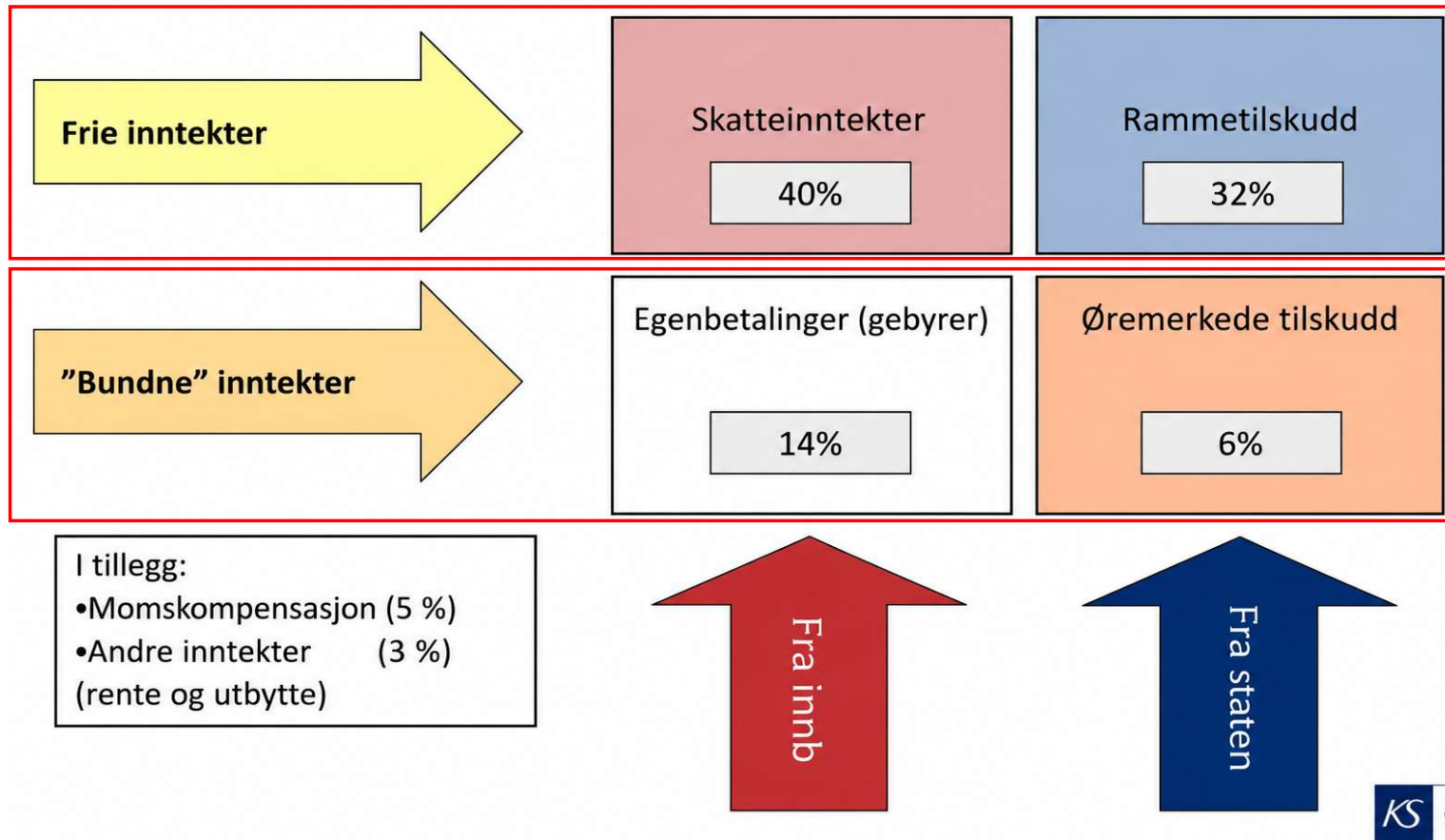
*Årsregnskapet ble avlagt den 27. mars, forsinket jfr. fristen (22.2) i kommuneloven § 14-6
Årsberetningen ble avlagt den 31. mars, jfr. fristen (31.3) i kommuneloven § 14-7*





Høylandet
kommune

Finansiering av kommunesektoren - KDD 2023



Hovedtall fra driftsregnskapet



Økonomisk oversikt drift etter § 5-6

Beløp i 1000

	Note	Regnskap 2024	Oppr. bud. 2025	Regnskap 2025	Rev. bud. 2025
Rammetilskudd		-97 463	-102 110	-100 126	-104 070
Inntekts- og formuesskatt		-32 841	-35 117	-39 785	-35 152
Eiendomsskatt		-2 837	-2 860	-2 833	-2 860
Andre skatteinntekter		0	0	0	0
Andre overføringer og tilskudd fra staten		-23 964	-15 305	-14 682	-15 305
Overføringer og tilskudd fra andre		-38 528	-30 206	-44 818	-30 486
Brukerbetalinger		-5 467	-4 869	-5 546	-4 869
Salgs- og leieinntekter		-20 895	-21 219	-23 325	-21 219
Sum driftsinntekter		-221 994	-211 685	-231 116	-213 960

Hovedtall fra driftsregnskapet



Økonomisk oversikt drift etter § 5-6

Beløp i 1000

	Note	Regnskap 2024	Oppr. bud. 2025	Regnskap 2025	Rev. bud. 2025
Lønnsutgifter		114 722	113 928	117 102	115 733
Sosiale utgifter		19 365	19 537	21 403	19 000
Kjøp av varer og tjenester		68 077	59 779	69 707	60 441
Overføringer og tilskudd til andre		14 387	10 408	15 803	10 448
Avskrivninger		8 996	8 532	9 201	8 532
Sum driftsutgifter		225 548	212 184	233 217	214 154
Brutto driftsresultat		3 554	499	2 101	194

Hovedtall fra driftsregnskapet

Beløp i 1000

	Note	Regnskap 2024	Oppr. bud. 2025	Regnskap 2025	Rev. bud. 2025
Renteinntekter		-2 147	-1 311	-2 208	-1 311
Utbytte		-1 252	-1 000	-1 659	-1 000
Gevinst og tap på finansielle omløpsmidler		0	0	0	0
Renteutgifter		8 307	8 365	9 476	8 365
Avdrag på lån		6 374	7 100	7 690	7 100
Netto finansutgifter		11 282	13 154	13 299	13 154
Motpost avskrivninger		-8 996	-8 532	-9 201	-8 532
Netto driftsresultat		5 839	5 121	6 199	4 816
Netto driftsresultat i pst				- 2,7 %	
Underliggende netto driftsresultat i pst				- 3,0 %	

Hovedtall fra driftsregnskapet



Økonomisk oversikt drift etter § 5-6

Beløp i 1000

	Note	Regnskap 2024	Oppr. bud. 2025	Regnskap 2025	Rev. bud. 2025
<i>Disponering eller dekning av netto driftsresultat</i>					
Overføring til investering		0	0	0	0
Avsetninger til bundne driftsfond		1 630	522	4 142	522
Bruk av bundne driftsfond		-1 618	-637	-165	-557
Avsetninger til disposisjonsfond		259	0	0	900
Bruk av disposisjonsfond		-6 110	-5 005	-10 177	-5 680
Dekning av tidligere års merforbruk		0	0	0	0
Sum disponeringer eller dekning av netto driftsresultat		-5 839	-5 121	-6 199	-4 816
Fremført til inndecking i senere år (merforbruk)		0	0	0	0



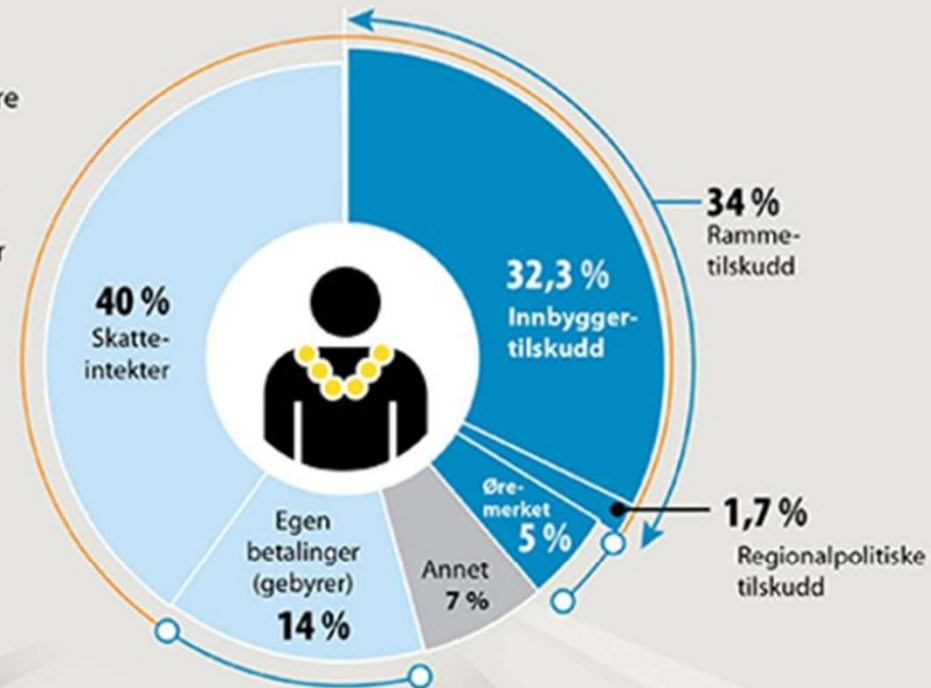
Frie inntekter, nasjonale størrelser

Slik får kommunene inntektene sine

FRIE INNTEKTER er midler kommunene fritt kan disponere uten andre føringer fra staten enn gjeldende lover og regler.

RAMMETILSKUDET er penger som fordeles fra staten til kommunene.

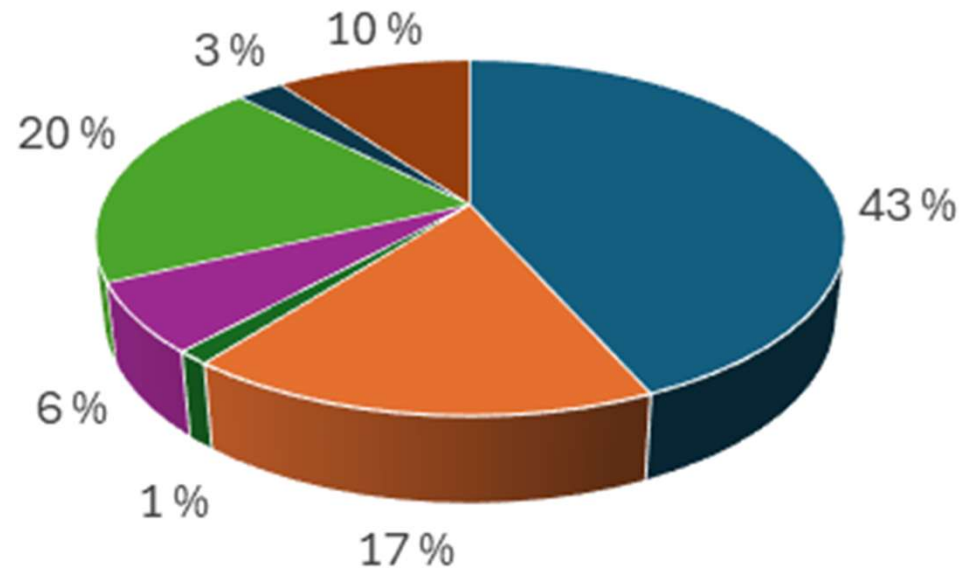
- Fra innbyggerene
- Fra staten
- Frie inntekter
- Bundet





Høylandet
kommune

Driftsinntekter 2025_andel i prosent

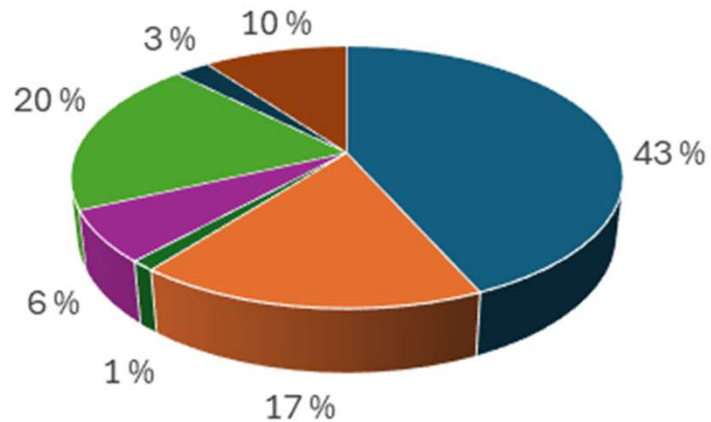


- Rammetilskudd
- Eiendomsskatt
- Andre overføringer og tilskudd fra staten
- Brukerbetalinger
- Inntekts- og formuesskatt
- Andre skatteinntekter
- Overføringer og tilskudd fra andre
- Salgs- og leieinntekter



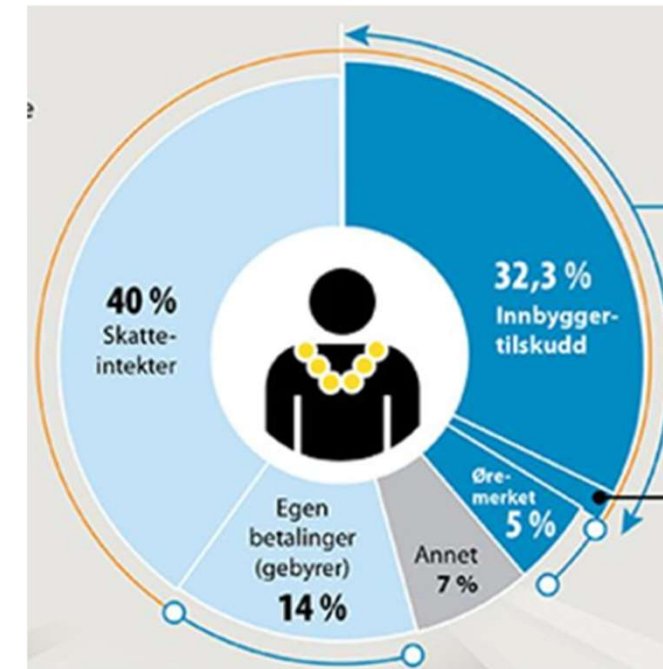
Hovedtall fra driftsregnskapet - inntekt

Driftsinntekter 2025_andel i prosent



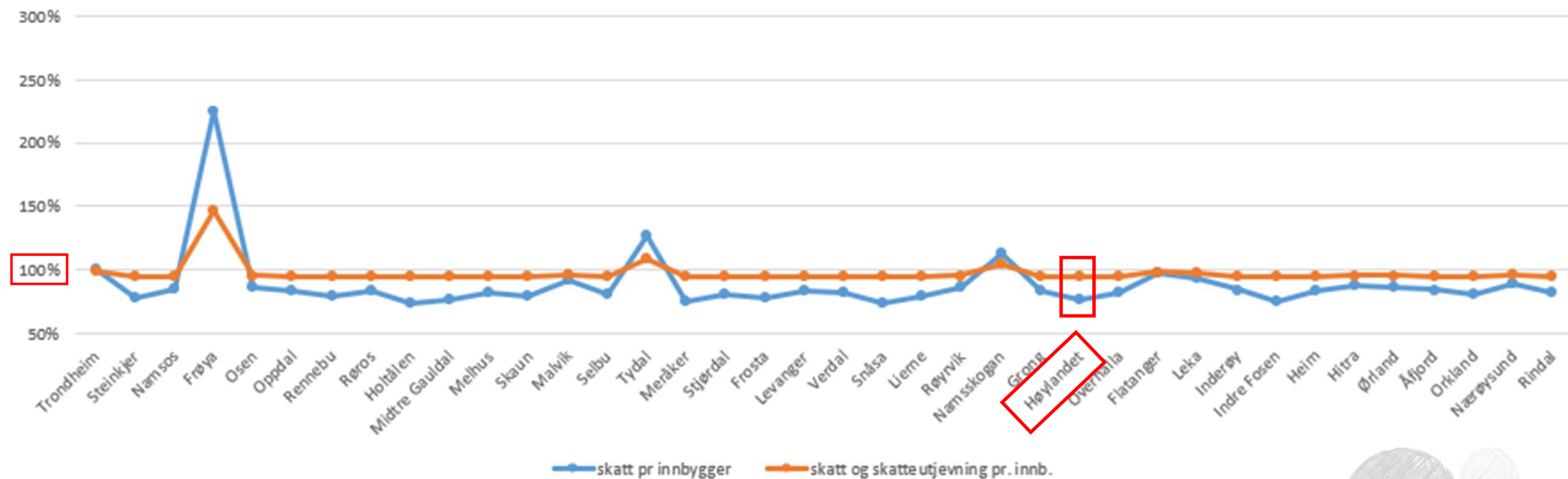
- Rammetilskudd
- Eiendomsskatt
- Andre overføringer og tilskudd fra staten
- Brukerbetalinger
- Inntekts- og formuesskatt
- Andre skatteinntekter
- Overføringer og tilskudd fra andre
- Salgs- og leieinntekter

Nasjonal fordeling



Skatteinntekter 2025

Skatt og skatteutjevning. Prosent av landsgjennomsnittet.
Trøndelag



Hovedtall fra driftsregnskapet - utgifter

Driftsutgifter

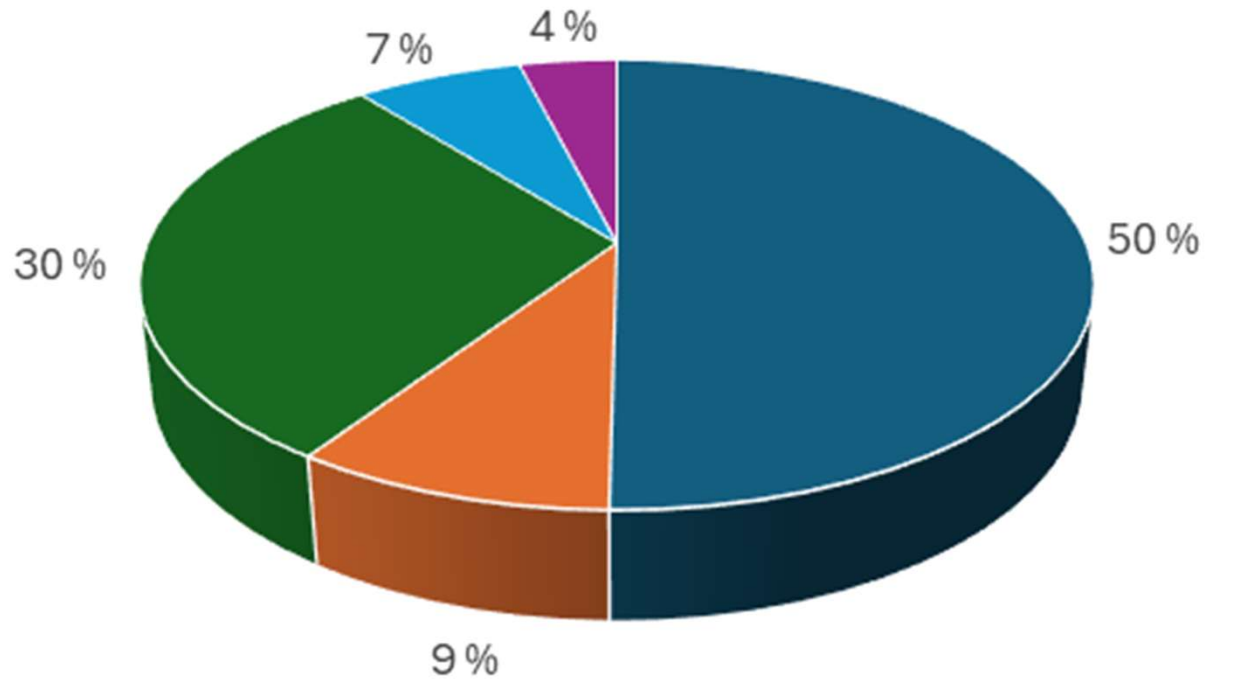
Økonomiforskriften § 5-6	R2025	Andel 2025	R2024	Andel 2024	Endring R
Lønnsutgifter	117 102	50,2 %	114 722	50,9 %	2 380
Sosiale utgifter	21 403	9,2 %	19 365	8,6 %	2 038
Kjøp varer og tjenester	69 707	29,9 %	68 077	30,2 %	1 630
Overføringer og tilskudd andre	15 803	6,8 %	14 387	6,4 %	1 416
Avskrivninger	9 201	3,9 %	8 996	4,0 %	205
Sum driftsutgifter	233 217	100,0 %	225 548	100,0 %	7 669





Høylandet
kommune

Driftsutgifter 2025_andel i prosent



- Lønnsutgifter
- Sosiale utgifter
- Kjøp varer og tjenester
- Overføringer og tilskudd andre
- Avskrivninger



Netto driftsramme – pr. tjenesteområde

Bevilgningsoversikt drift etter § 5-4 andre ledd

Beløp i 1000

	Note	Regnskap 2024	Oppr. bud. 2025	Regnskap 2025	Rev. bud. 2025
➤ Administrasjon og Folkevalgte		17 530	21 847	19 370	19 281
➤ Oppvekst og Kultur		54 542	55 431	54 397	56 774
➤ Helse og Omsorg		66 525	58 323	67 512	60 268
➤ Teknisk drift		13 667	12 551	15 336	13 274
Kirken		1 462	1 657	1 623	1 657
Næring		3 124	1 603	2 635	1 928
Felles område		-5 199	-4 540	-8 086	-4 540
Sum bevilgninger drift, netto		151 652	146 873	152 787	148 643



Korrigert netto driftsresultat



Økonomisk oversikt drift etter § 5-6

	Note	Regnskap 2024	Oppr. bud. 2025	Regnskap 2025	Rev. bud. 2025
Netto driftsresultat		5 839	5 121	6 199	4 816
Netto driftsresultat i pst				- 2,7 %	
Sum driftsinntekter		221 994		231 116	
Netto driftsresultat		-5 839		-6 199	
Premieavvik KLP		1 959		5 858	
Amortisert premieavvik KLP		-4 588		-4 603	
Premieavvik SPK		220		-249	
Amortisert premieavvik SPK		-181		-208	
Aga sone IV (5,1 %)		-132		-41	
Sum premieavvik inkl. aga		-2 721		757	
Korrigert netto driftsresultat		-3 118		-6 956	
Korrigert netto dr.result. i pst av dr.innt.		-1,4 %		-3,0 %	





Disposisjonsfond vs. premieavvik

Art	Navn	Regnskap 2025	Regnskap 2024
2.5699.000	Disposisjonsfond, pensjonsregulerende del	-6 012	-16 188
2.5699.801	Disposisjonsfond, inntektsregulerende del	0	0
	Sum disposisjonsfond	-6 012	-16 188

2.1914.099	Arbeidsgiveravgift premieavvik	1 177	1 137
2.1941.090	Premieavvik KLP	22 287	21 033
2.1941.091	Premieavvik SPK	799	1 256
	Sum premieavvik	24 263	23 425

For lite avsatt disp.fond vs. premieavvik

-18 252

-7 237



Finansielle måltall

Navn	Regnskap 2025	Regnskap 2024
Netto driftsresultat i pst av dr.inntekter > 1,75 %	-2,68 %	-2,60 %
Netto lånegjeld i pst av dr.inntekter < 105 %	84,80 %	71,80 %
Diposisjonsfond eks. pensj.reg. disp.fond > 4,00 %	0,00 %	0,00 %
Arbeidskapital i pst av dr.inntekter > 15,00 %	3,00 %	11,40 %





Høylandet
kommune

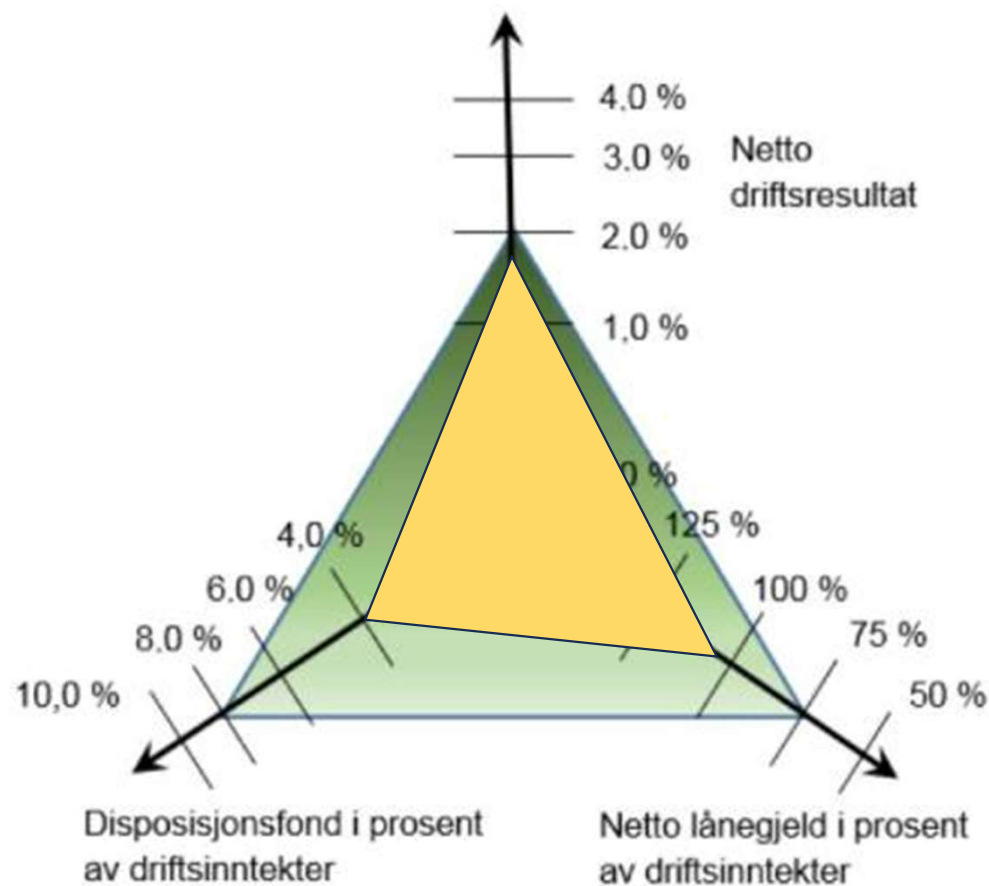
Netto driftsresultat 1,75 %

Disposisjonsfond 4,00 %

Netto lånegjeld < 105,00 %

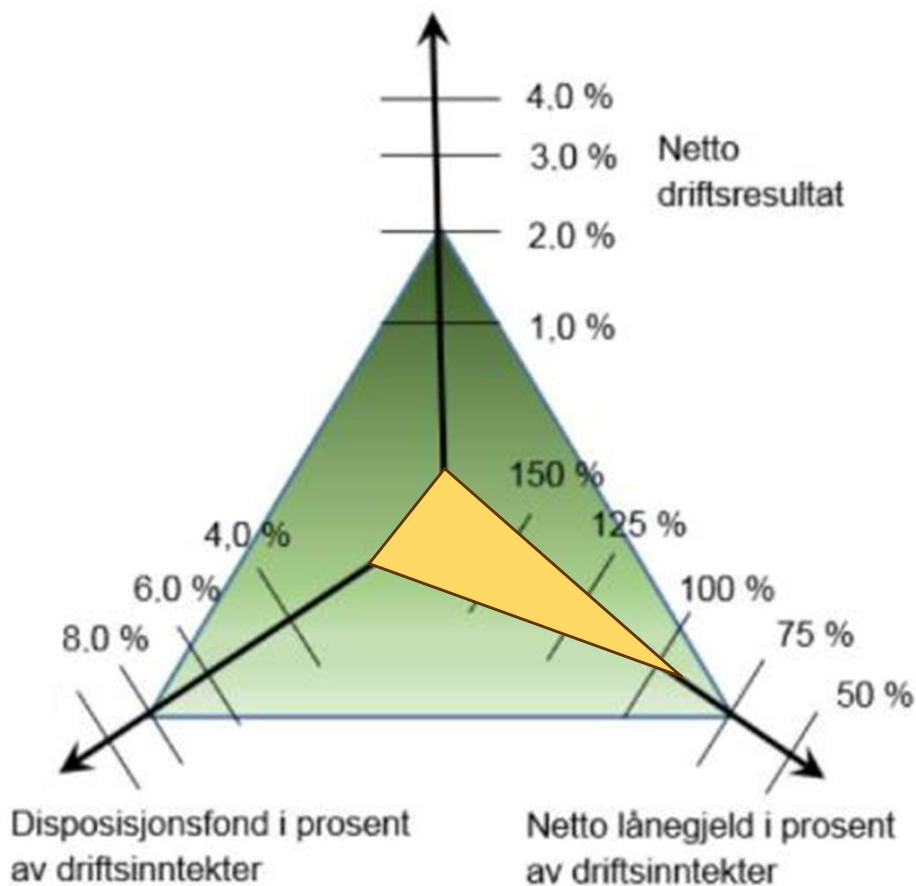
Arbeidskapital > 15,00 %

Ref.: *NORD Universitet / Statsforvalteren i Nordland / Rana kommune*



Netto driftsresultat	1,75 % (-2,6 %)
Disposisjonsfond	4,00 % (-0,0 %)
Netto lånegjeld	< 105,00 % (71,8 %)
Arbeidskapital	> 15,00 % (11,4 %)

Ref.: *NORD Universitet / Statsforvalteren i Nordland / Rana kommune*

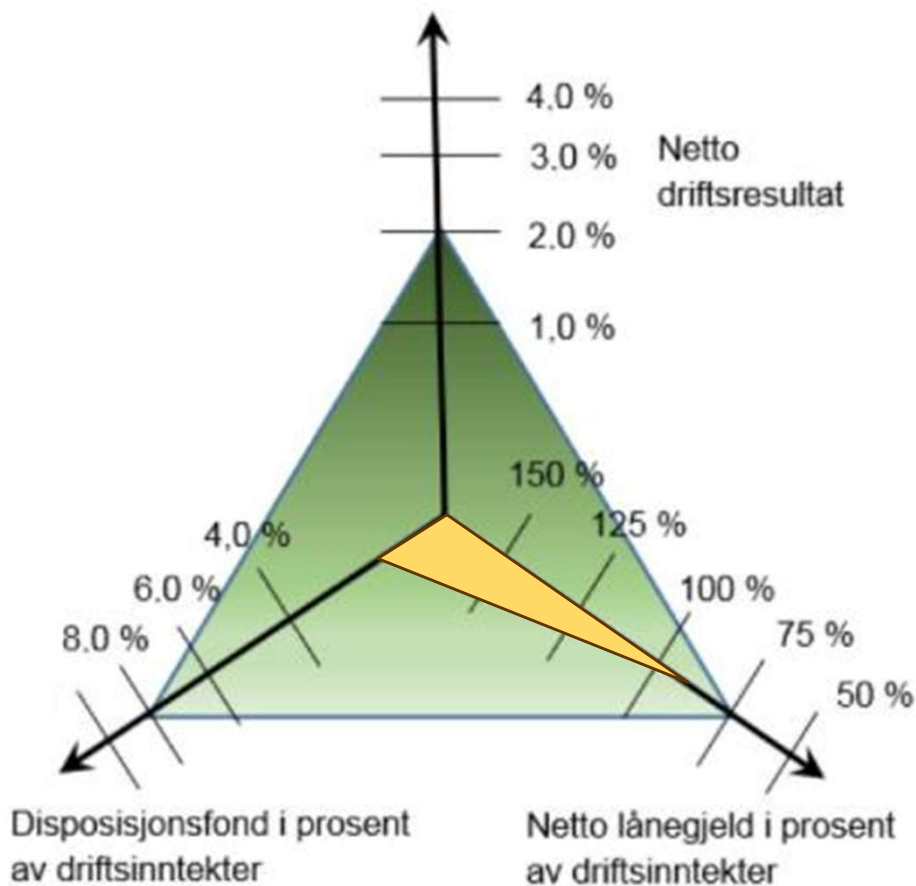




Høylandet
kommune

Netto driftsresultat	1,75 % (-2,7 %)
Disposisjonsfond	4,00 % (-0,0 %)
Netto lånegjeld	< 105,00 % (84,8 %)
Arbeidskapital	> 15,00 % (3,0 %)

Ref.: *NORD Universitet / Statsforvalteren i Nordland / Rana kommune*



Investeringsregnskapet – bevilgningsoversikt INV § 5-5, andre ledd

Beløp i 1000

	Note	Regnskap 2024	Oppr. bud. 2025	Regnskap 2025	Rev. bud. 2025
Restaurering av kirkebygg		42	0	0	0
Ny brannstasjon		841	20 759	28 289	20 759
Nytt kloakkrenseanlegg i sentrum		1 124	19 460	6 644	19 460
Ny velferdsteknologi		306	0	0	0
Skysstasjon - oppgradering av bad og dører		0	0	212	0
Statue av Pål Tyldum		59	0	0	0
Utvidelse av kommunalt kloakknnett til Kviståsen boligområde		16	0	79	0
Uteområde Høylandet barne- og ungdomsskole		318	0	0	0
Boligsatsing - Oppføring av kommunale utleieboliger Børstad boligfelt		11 145	0	3 639	0
Opparbeidelse av Brøndbo Industriområde III		3 109	1 950	15 948	1 950

Investeringsregnskapet – bevilgningsoversikt INV § 5-5, andre ledd

Beløp i 1000

	Note	Regnskap 2024	Oppr. bud. 2025	Regnskap 2025	Rev. bud. 2025
Ekstra masseutskifting tomt byggetrinn II Elveparken boligun		17	0	0	0
Vargeia 149 - Energisparingstiltak/ renovering kommunalt eid bolig		2 344	0	0	0
Oppgradering av Børstadvegen		1 963	0	131	0
Oppgradering ventilasjon på skole administrasjon med reversibel varmepumpe		721	0	0	0
Oppgradering ventilasjon gymsal og garderober		88	0	0	0
Oppgradering ventilasjon tannlegekontor med reversibel varmepumpe		340	0	0	0
Utskifting av lys i gymsalen til LED		0	180	175	180
Renovering av kjølerom ved Høylandet skysstasjon		200	0	0	0

Investeringsregnskapet – bevilgningsoversikt INV § 5-5, andre ledd

Beløp i 1000

	Note	Regnskap 2024	Oppr. bud. 2025	Regnskap 2025	Rev. bud. 2025
Utskifting av lys på sykeheimen samt i 1. etg		0	240	281	240
Sikringsskap sykeheimen, teknisk rom		0	220	0	220
Bytte av vindu grunnet råte HBUS		0	125	0	125
Omgjøring til oppholdsrom på Østre		0	500	660	500
Kontorfasiliteter Helse og Familie		0	700	699	700
Ny port og oppretting gjerde på BHG		0	140	58	140
Bussholdeplass HBUS		0	450	20	450
Kjøp av renholdsmaskiner		0	0	0	648
Prosjekt mangler		6 084	0	-1	0
Investeringer i varige driftsmidler		28 716	44 724	56 834	45 372

