

Hovedprinsipper

- Årsbudsjettet er «hoveddokumentet»
 - Skal vise tilgjengelige midler
 - Kommunestyrets prioritering av bruken av midler (mål om mest mulig tjenester)
 - Krav om balanse i drifts- og investeringsbudsjett
- Årsregnskapet skal vise hvordan det faktisk gikk i forhold til årsbudsjett
- Årsberetningen skal blant annet redegjøre for
 - Forhold som er viktige for å bedømme den økonomiske utviklingen og stillingen
 - Vesentlige beløpsmessige avvik mellom årsbudsjett og årsregnskap
 - Vesentlige avvik fra kommunestyrets premisser for bruken av bevilgningene

Regnskapsskjemaene



1

Bevilgningsoversikt drift § 5-4

2

Bevilgningsoversikt investering § 5-5

3

Økonomisk oversikt art § 5-6

4

Balanseregnskapet § 5-8

5

Oversikt over samlet budsjettavvik og årsavslutningsdisposisjoner § 5-9

1.1 Bevilgningsoversikt - drift - 2025 etter § 5-4 første ledd

	Note	Regnskap	Reg. budsjett	Oppr.budsjett	Regnskap i fjor
1 Rammetilskudd	800	-41 118 000,00	-81 350 000,00	-81 350 000,00	-101 159 496,00
2 Inntekts- og formueskatt	870 4	-536 625 729,00	-454 000 000,00	-454 000 000,00	-371 360 769,97
3 Eiendomsskatt	871:876	-19 026 785,00	-18 000 000,00	-18 000 000,00	-18 049 206,00
4 Andre generelle driftsinntekter	810+877 4	-49 686 288,00	-40 998 000,00	-40 998 000,00	-342 178 625,09
5 Sum generelle driftsinntekter		-646 456 802,00	-594 348 000,00	-594 348 000,00	-832 748 097,06
6 Sum bevilgninger drift, netto		624 892 506,00	585 849 552,00	487 851 368,00	561 289 180,90
7 Avskrivninger	590	44 316 765,00	29 009 158,00	29 009 158,00	43 119 691,00
8 Sum netto driftsutgifter		669 209 270,00	614 858 710,00	516 860 526,00	604 408 871,90
9 Brutto driftsresultat		22 752 468,00	20 516 710,00	-77 487 474,00	-228 339 225,16
10 Renteinntekter	900:901	-30 135 221,00	-14 579 888,00	-9 579 888,00	-23 666 760,00
11 Utbytter	905	-4 206 109,00	-5 000 000,00	-5 000 000,00	-4 246 931,00
12 Gevinster og tap på finansielle omløpsmidler	909-509 8	-19 689 209,00	-11 000 000,00	-11 000 000,00	-19 503 357,00
13 Renteutgifter	500:501	74 183 346,00	64 001 400,00	64 001 400,00	79 461 857,10
14 Avdrag på lån	510:511 10	45 439 680,00	47 992 996,00	47 992 996,00	43 785 774,00
15 Netto finansutgifter		65 592 487,00	81 414 508,00	86 414 508,00	75 830 583,10
16 Motpost avskrivninger	990 5	-58 752 294,00	-29 009 158,00	-29 009 158,00	-56 350 630,00
17 Netto driftsresultat		29 592 661,00	72 916 060,00	-20 082 124,00	-208 859 272,06
Disponering eller dekning av netto driftsresultat					
18 Overføring til investering	570	3 270 000,00	5 777 616,00	1 420 000,00	54 802 670,00
19 Avsetninger til bundne driftsfond	550 13	2 330 765,00	973 489,00	973 489,00	5 479 593,75
20 Bruk av bundne driftsfond	950 13	-13 007 762,00	-5 231 245,00	-5 231 245,00	-5 162 595,28
21 Avsetninger til disposisjonsfond	540	25 244 175,00	25 244 175,00	25 244 175,00	174 702 137,00
22 Bruk av disposisjonsfond	940 62	-47 429 839,00	-99 680 095,00	-2 324 295,00	-20 962 623,44
23 Dekning av tidligere års merforbruk					
24 Sum disponeringer eller dekning av netto driftsresultat	540	-29 592 661,00	-72 916 060,00	20 082 124,00	208 859 272,06
25 Fremført til inndekning i senere år (merforbruk)		0,00	0,00	0,00	0,00

Viser frie inntekter

Viser sum vedtatt bevilgning pr. område iht. andre ledd

Netto driftsresultat og alle poster under denne, skal være likt med økonomisk oversikt etter art § 5-6

Bevilgningsoversikt - drift - 2025 etter § 5-4 andre ledd

Note	Regnskap	Reg. budsjett	Oppr.budsjett	Regnskap i fjor
10 Felles tjenester	88 424 625	91 199 589	55 176 067	95 436 261
Herav:				
Avsetninger til bundne driftsfond				-802 994
Bruk av bundne driftsfond				
Bruk av disposisjonsfond		904 300	904 300	0
10 Felles tjenester netto:	88 424 625	92 103 889	56 080 367	94 633 267
20 Oppvekst	170 182 470	174 213 432	170 668 074	156 546 295
Herav:				
Avsetninger til bundne driftsfond	-91 839			-90 525
Bruk av bundne driftsfond	109 962	50 006	50 006	58 982
20 Oppvekst netto:	170 200 593	174 263 438	170 718 080	156 514 752
30 Helse og mestring	246 299 138	222 190 315	200 091 207	236 130 730
Herav:				
Avsetninger til bundne driftsfond	-289 502			-3 963 407
Bruk av bundne driftsfond	1 554 565	300 000	300 000	691 511
30 Helse og mestring netto:	247 564 201	222 490 315	200 391 207	232 858 834
40 Kultur	13 204 428	14 784 128	12 875 756	15 025 793
Herav:				
Avsetninger til bundne driftsfond	-40 585			-51 967
Bruk av bundne driftsfond	19 358			11 094
40 Kultur netto:	13 183 221	14 784 128	12 875 756	14 984 920
50 Teknisk	77 153 266	78 420 032	43 998 208	58 377 425
Herav:				
Avsetninger til bundne driftsfond	-1 905 490	-973 489	-973 489	-566 749
Bruk av bundne driftsfond	11 323 878	4 881 239	4 881 239	4 400 918
50 Teknisk netto:	86 571 654	82 327 782	47 905 958	62 211 594
90 Finansposter	18 948 211	-120 000	-120 000	
90 Finansposter netto:	18 948 211	-120 000	-120 000	85 814
Sum bevilgninger drift, netto	624 892 505	595 849 552	487 851 368	561 289 181

Sum bevilgning drift netto i oversikt etter første ledd fordelt på de budsjettområdene kommunestyret selv har vedtatt.

Sum bevilgning pr. område er linjen det skal rapporteres avvik på.
Denne inneholder alt som er ført på området.

Sum bevilgning drift netto tilsvarer linje 6 i første ledd.

1.3. - Økonomisk oversikt - drift 2025 etter § 5-6

	Note	Regnskap	Reg. budsjett	Oppr.budsjet	Regnskap i fjor
Driftsinntekter					
1 Rammetilskudd		-41 118 000,00	-81 350 000,00	-81 350 000,00	-101 159 496,00
2 Inntekts- og formuesskatt		-536 625 729,00	-454 000 000,00	-454 000 000,00	-371 360 769,97
3 Eiendomsskatt		-19 026 785,00	-18 000 000,00	-18 000 000,00	-18 049 206,00
4 Andre skatteinntekter		0,00	0,00	0,00	0,00
5 Andre overføringer og tilskudd fra staten	4	-72 307 263,00	-62 232 400,00	-64 558 761,00	-367 698 310,09
6 Overføringer og tilskudd fra andre		-105 616 219,00	-47 497 751,00	-68 115 281,00	-107 289 121,01
7 Brukerbetalinger		-10 479 297,00	-15 894 373,00	-15 412 526,00	-13 537 034,05
8 Salgs- og leieinntekter		-75 075 747,00	-65 677 461,00	-63 640 157,00	-80 881 039,55
9 Sum driftsinntekter		-860 249 040,00	-744 651 985,00	-765 076 725,00	1 059 974 976,67
Driftsutgifter					
10 Lønnsutgifter		423 950 907,00	410 285 880,00	388 763 382,00	409 143 055,65
11 Sosiale utgifter		93 794 073,00	113 950 935,00	87 633 786,00	86 986 687,31
12 Kjøp av varer og tjenester		200 381 787,00	149 868 487,00	142 913 548,00	193 937 816,53
13 Overføringer og tilskudd til andre		106 122 447,00	62 048 235,00	39 269 377,00	85 217 561,91
14 Avskrivninger		58 752 294,00	29 009 158,00	29 009 158,00	56 350 629,69
15 Sum driftsutgifter		883 001 508,00	765 162 695,00	687 589 251,00	831 635 751,09
16 Brutto driftsresultat		22 752 468,00	20 510 710,00	-77 487 474,00	228 339 225,58
Finansinntekter					
17 Renteinntekter		-30 135 221,00	-14 579 888,00	-9 579 888,00	-23 666 760,06
18 Utbytter		-4 206 109,00	-5 000 000,00	-5 000 000,00	-4 246 930,79
19 Gevinster og tap på finansielle omløpsmidler	8	-19 689 209,00	-11 000 000,00	-11 000 000,00	-19 503 357,00
20 Renteutgifter		74 183 346,00	64 001 400,00	64 001 400,00	79 461 857,09
21 Avdrag på lån	10	45 439 680,00	47 992 996,00	47 992 996,00	43 785 774,00
22 Netto finansutgifter		65 592 487,00	81 414 508,00	86 414 508,00	-75 830 583,24
23 Motpost avskrivninger		-58 752 294,00	-29 009 158,00	-29 009 158,00	-56 350 629,69
24 Netto driftsresultat		29 592 661,00	72 916 060,00	-20 082 124,00	-208 859 272,03
Disp. eller dekning av netto driftsresultat:					
25 Overføring til investering		3 270 000,00	5 777 616,00	1 420 000,00	54 802 670,00
26 Avsetninger til bundne driftsfond		2 330 765,00	973 489,00	973 489,00	5 479 593,75
27 Bruk av bundne driftsfond		-13 007 762,00	-5 231 245,00	-5 231 245,00	-5 162 505,28
28 Avsetninger til disposisjonsfond		25 244 175,00	25 244 175,00	25 244 175,00	174 702 137,00
29 Bruk av disposisjonsfond		-47 429 839,00	-99 680 095,00	-2 324 295,00	-20 962 623,44
30 Dekning av tidligere års merforbruk		0,00	0,00	0,00	0,00
31 Sum disponeringer eller dekning av netto driftsresultat		-29 592 661,00	-72 916 060,00	20 082 124,00	208 859 272,03
32 Fremført til inndekning i senere år (merforbruk)		0,00	0,00	0,00	0,00

Økonomisk oversikt drift viser inntekter og utgifter med oversikt pr art/konto
Sum driftsinntekter for 2025 viser 959 mil

Negativt brutto driftsresultat på 22,7 mill
Netto finansutgifter viser 65,6mill
Negativt netto driftsresultat på 29,6 mill, i 2024 tilsvarende tall positivt med 208,9 mill

Alle poster fra netto driftsresultat og under skal være likt som i bevilgningsoversikt drift 5-4 1.ledd

1.5. Oversikt over samlet budsjettavvik og årsavslutningsdisposisjoner

Disposisjonene som er foretatt i samsvar med § 4-1 til § 4-4 skal for driftsregnskapet stilles opp slik:

1.	Netto driftsresultat	-29 592 661
2.	Avsetninger til bundne driftsfond	-2 330 765
3.	Bruk av bundne driftsfond	13 007 762
4.	Øverføring til investering i henhold til årsbudjett og fullmakter	-5 777 616
5.	Avsetning til disposisjonsfond i henhold til årsbudjett og fullmakter	-25 244 175
6.	Bruk av disposisjonsfond i henhold til årsbudjett og fullmakter	99 680 095
7.	Budsjettert dekning av tidligere års merforbruk	
8.	Årets budsjettavvik - mindreforbruk	49 742 640
9.	Strykning av overføring til investering	2 507 616
10.	Strykning av avsetninger til disposisjonsfond	
11.	Strykning av dekning av tidligere års merforbruk	
12.	Strykning av bruk av disposisjonsfond	-52 250 256
13.	Mer- eller mindreforbruk etter strykninger	0
14.	Bruk av disposisjonsfond for reduksjon av årets merforbruk etter strykninger	
15.	Bruk av disposisjonsfond for inndekning av tidligere års merforbruk	
16.	Bruk av mindreforbruk etter strykninger for dekning av tidligere års merforbruk	
17.	Avsetning av mindreforbruk etter strykninger til disposisjonsfond	
18.	Fremført til inndekning i senere år (merforbruk).	

Skal vise netto driftsresultat, faktisk avsetning og bruk av bundne fond, og budsjetterte disponeringer.

Linje 8 viser da årets budsjettavvik som for øvrig er det samme som resultatet ville blitt med gammel kommunelov.

Årets budsjettavvik 49,7 mill som er et mindreforbruk før strykninger.

I de påfølgende linjer strykes budsjetterte disponeringer som det enten ikke er rom for, eller behov for alt etter resultat.

Budsj. bruk av dispfond er strøket med 52,3 mill ihht BRF for å avlegge et regnskap i balanse

I netto driftsresultat inngår bruken av bundne midler, og ev. mottatt bundne midler som skal avsettes. Her ser vi at netto bruk er 10,7 mill.

1.2 Bevilgningsoversikt - investering - 2025 etter § 5-5 første ledd

	Note	Regnskap	Reg. budsjett	Oppr.budsjett	Regnskap i fjor
1 Investeringer i varige driftsmidler	5,17	45 642 849,54	59 755 248,00	82 596 800,00	104 466 308,39
2 Tilskudd til andres investeringer		0,00	0,00	0,00	2 300 000,00
3 Investeringer i aksjer og andeler i selskaper	4,6	1 464 468,00	1 420 000,00	1 420 000,00	24 060 537,00
4 Uttån av egne midler		0,00	0,00	0,00	300 000,00
5 Avdrag på lån		0,00	0,00	0,00	0,00
6 Sum investeringsutgifter		47 107 317,54	61 175 248,00	84 016 800,00	131 126 845,39
7 Kompensasjon for merverdiavgift		3 486 566,97	10 765 655,00	12 867 600,00	5 804 986,92
8 Tilskudd fra andre	18	2 974 651,00	-50 000,00	0,00	12 072 084,00
9 Salg av varige driftsmidler		3 470 019,99	-668 157,00	0,00	1 215 856,60
10 Salg av finansielle anleggsmidler	6	0,00	0,00	0,00	55 497 285,00
11 Utdeling fra selskaper		0,00	0,00	0,00	0,00
12 Mottatte avdrag på utlån av egne midler		0,00	0,00	0,00	0,00
13 Bruk av lån		33 906 079,58	43 350 134,00	67 729 200,00	57 231 247,87
14 Sum investeringsinntekter		43 837 317,54	53 397 632,00	80 596 800,00	131 821 460,39
15 Videreutlån		29 551 120,73	30 000 000,00	30 000 000,00	35 152 912,12
16 Bruk av lån til videreutlån		29 551 120,73	30 000 000,00	30 000 000,00	35 152 912,12
17 Avdrag på lån til videreutlån	10	16 237 638,00	5 000 000,00	5 000 000,00	14 287 638,00
18 Mottatte avdrag på videreutlån		27 143 751,63	5 000 000,00	5 000 000,00	9 646 896,99
19 Netto utgifter videreutlån		-10 906 113,63	0,00	0,00	4 640 741,01
20 Overføring fra drift		-3 270 000,00	-7 777 616,00	-3 420 000,00	-54 802 670,00
21 Avsetninger til bundne investeringsfond		10 906 113,63	0,00	0,00	0,00
22 Bruk av bundne investeringsfond	13	0,00	0,00	0,00	-4 640 741,01
23 Avsetninger til ubundet investeringsfond		0,00	0,00	0,00	55 497 285,00
24 Bruk av ubundet investeringsfond		0,00	0,00	0,00	0,00
25 Dekning av tidligere års udekket beløp		0,00	0,00	0,00	0,00
26 Sum overføring fra drift og netto avsetninger		7 636 113,63	-7 777 616,00	-3 420 000,00	-3 946 126,01
27 Fremført til inndekning i senere år (udekket beløp)		0,00	0,00	0,00	0,00

Linje 1-4 skal spesifiseres i oversikt etter andre ledd

Investeringsutgifter er brutto, inntekter kommer på egne linjer.

Investeringsutgifter i linje 1-4 i oversikt etter første ledd spesifisert på det nivået kommunestyret har vedtatt. Har også en oppstilling som viser pr prosjekt

Største prosjekt 2025
 Boliger til personer med aktiv rusavh. med 8,2 mill
 Pumpeledning Nordhammaren-Hammervikringen 8,5 mill

Bevilgningsoversikt - investering - 2025 etter § 5-5 andre ledd

	Note	Regnskap	Reg. budsjett	Oppr.budsjett	Regnskap i fjor
Investeringer i varige driftsmidler	5	30 740 033,00	32 803 558,00	56 838 000,00	63 692 583,39
Investeringer i VA området		14 577 067,00	26 951 690,00	25 758 800,00	40 632 546,00
Tilskudd til kirke					2 300 000,00
Forskuttering spillemidler					300 000,00
Egenkapitalinnskudd KLP	6	1 464 468,00	1 420 000,00	1 420 000,00	1 309 234,00
Kjøp av aksjer Frøya storhall AS	4				22 751 303,00
Tomtesalg-ikke kapitaliserte kostnader		325 749,54			141 179,00
TOTAL:		47 107 317,54	61 175 248,00	84 016 800,00	131 126 845,39

Disposisjonene som er foretatt i samsvar med § 4-1, § 4-5 og § 4-6, skal for investeringsregnskapet stilles opp slik:

1.	Sum utgifter og inntekter eksklusive bruk av lån	-55 821 086
2.	Avsetninger til bundne investeringsfond	-10906114
3.	Bruk av bundne investeringsfond	
4.	Budsjettert bruk av lån	73 350 134
5.	Overføring fra drift i henhold til årsbudsjett og fullmakter	7 777 616
6.	Avsetninger til ubundne investeringsfond i henhold til årsbudsjett og fullmakter	
7.	Bruk av ubundne investeringsfond i henhold til årsbudsjett og fullmakter	
8.	Dekning av tidligere års udekket beløp	
9.	Årets budsjettavvik - udekket	14 400 550
10.	Strykning av avsetninger til ubundet investeringsfond	
11.	Strykning av bruk av lån	-9 892 934
12.	Strykning av overføring fra drift	-4 507 616
13.	Strykning av bruk av ubundet investeringsfond	
14.	Udekket eller udisponert beløp etter strykninger	0
15.	Avsetning av udisponert beløp etter strykninger til ubundne investeringsfond	
16.	Fremført til inndekning i senere år (udekket beløp).	

Linje 1 er sum investeringsutgifter og inntekter unntatt bruk av lån. Så skal man vise faktisk avsetning og bruk av bundne fond. Budsjettert bruk av lån og andre disponeringer. Så får man på linje 9 årets budsjettavvik, og i de påfølgende linjer stryker man enten budsjettert bruk av som det ikke er behov for, eller budsjettert avsetning til som det ikke er rom for ut fra årets budsjettavvik.

For Frøya for 2025, budsjettavvik 14,4 mill som et udisponert beløp og bruk av lån 9,9 mill og overføring fra drift 4,5 mill er strøket ihht BRF for å komme i balanse

1.4 - BALANSEREGNSKAP 2025

	Note	Regnskap 2025	Regnskap 2024
EIENDELER			
A. Anleggsmidler		3 166 073 093,68	3 053 939 068,39
I. Varige driftsmidler	5	1 970 136 288,93	1 988 159 695,46
1. Faste eiendommer og anlegg	5	1 945 282 103,46	1 963 144 872,05
2. Utstyr, maskiner og transportmidler	5	24 854 185,47	25 014 823,41
II. Finansielle anleggsmidler		343 676 820,75	337 033 412,93
1. Aksjer og andeler	6	77 236 229,00	75 771 761,00
2. Obligasjoner		0,00	0,00
3. Utlån	7	266 440 591,75	261 261 651,93
III. Immaterielle eiendeler		0,00	0,00
IV. Pensjonsmidler	11	852 259 984,00	728 745 960,00
B. Omløpsmidler		799 088 566,69	827 611 564,13
I. Bankinnskudd og kontanter		426 619 347,61	397 099 039,13
II. Finansielle omløpsmidler		298 372 561,00	278 683 352,00
1. Aksjer og andeler	8	298 372 561,00	278 683 352,00
2. Obligasjoner		0,00	0,00
3. Sertifikater		0,00	0,00
4. Derivater		0,00	0,00
III. Kortsiktige fordringer		74 096 658,08	151 829 173,00
1. Kundefordringer		57 206 893,08	125 609 275,00
2. Andre kortsiktige fordringer		0,00	0,00
3. Premieavvik	11	16 889 765,00	26 219 898,00
Sum eiendeler		3 965 161 660,00	3 881 550 632,52

Balansen,
Her ser vi kommunens eiendeler, fordelt på anleggsmidler og omløpsmidler

EGENKAPITAL OG GJELD			
C. Egenkapital		1 445 133 022,52	1 482 956 402,34
I. Egenkapital drift		356 790 335,84	389 652 997,27
1. Disposisjonsfond		331 462 795,84	353 648 459,66
2. Bundne driftsfond	13	25 327 540,20	36 004 537,61
3. Merforbruk i driftsregnskapet		0,00	0,00
4. Mindreforbruk i driftsregnskapet		0,00	0,00
II. Egenkapital investering		173 812 301,65	162 906 188,02
1. Ubundet investeringsfond		156 918 443,14	156 918 443,14
2. Bundne investeringsfond	13	16 893 858,51	5 987 744,88
3. Udekket beløp i investeringsregnskapet		0,00	0,00
III. Annen egenkapital		914 530 385,03	930 397 217,05
1. Kapitalkonto	2	911 521 154,06	927 387 986,08
2. Prinsippendringer som påvirker arbeidskapitalen drift	3	3 009 230,97	3 009 230,97
3. Prinsippendringer som påvirker arbeidskapitalen investering		0,00	0,00
D. Langsiktig gjeld		2 295 896 825,00	2 201 353 168,00
I. Lån		1 437 543 533,00	1 469 220 851,00
1. Gjeld til kredittinstitusjoner	9	1 437 543 533,00	1 469 220 851,00
2. Obligasjonslån		0,00	0,00
3. Sertifikatlån		0,00	0,00
II. Pensjonsforpliktelse	11	858 353 292,00	732 132 317,00
E. Kortsiktig gjeld		224 131 812,85	197 241 062,18
I. Kortsiktig gjeld		224 131 812,85	197 241 062,18
1. Leverandørgjeld		0,00	0,00
2. Likviditetslån		0,00	0,00
3. Derivater		0,00	0,00
4. Annen kortsiktig gjeld		223 929 190,85	197 241 062,18
5. Premieavvik		202 622,00	0,00
Sum egenkapital og gjeld		3 965 161 660,00	3 881 550 632,52
F. Memoriakonti		0,00	0,00
I. Ubrukte lånemidler		42 181 622,11	75 638 822,42
II. Andre memoriakonti		32 550 000,00	32 550 000,00
III. Motkonto for memoriakontiene		-74 731 622,11	-108 188 822,42

Balansen,

Her ser vi kommunens egenkapital og gjeld

Dispfond 331 mill pr 311225 fra 353 mill pr 311224

Vi ser bl.a at langsiktig gjeld pr 31.12.2025 1 437 mill, 1 469 mill pr 31.12.2024, en red 32 mill

Ubrukte lånemidler er red til 42,2 mill pr 311225 fra 75,6 mill pr 311224

KØB- modellen 2025

● Sentrale måltall ● Vedtatte måltall ■ Faktisk Måltall



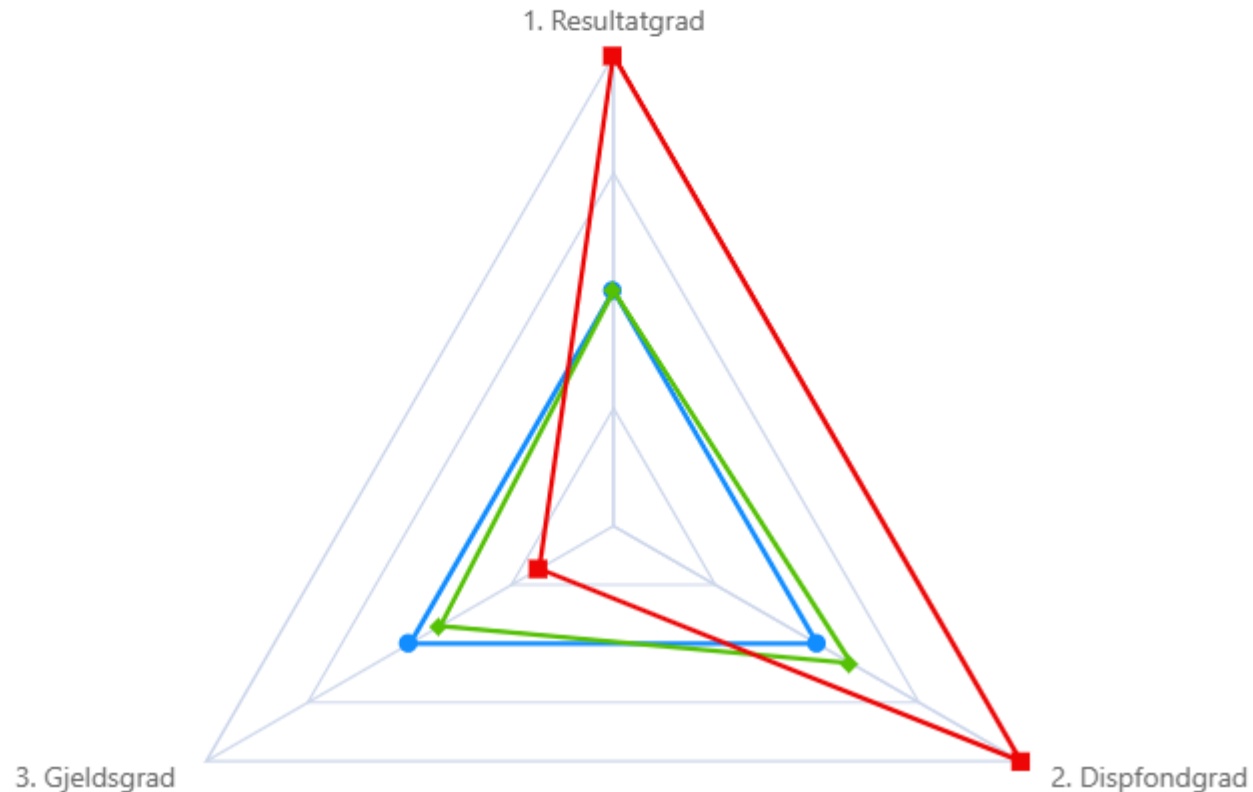
Sammenheng mellom måltall

(KØB-modellen - kommuner)

KØB- modellen 2024

Legend

● Sentrale måltall ◆ Vedtatte måltall ■ Faktiske måltall



Sammenheng mellom måltall

(KØB-modellen - kommuner)

KØB- modellen - nøkkeltall 2025 og 2024

Nøkkeltall	Faktisk måltall	Vedtatte måltall
Fri egenkapital drift i prosent av brutto driftsinntekter (prosent)	38,53	10,00
Langsiktig gjeld ex. pensjonsforpliktelser i prosent av brutto driftsinntekter (prosent)	167,11	90,00
Netto driftresultat i prosent av brutto driftsinntekter (prosent)	-3,44	2,00

Nøkkeltall	Faktisk måltall	Vedtatte måltall
Fri egenkapital drift i prosent av brutto driftsinntekter (prosent)	33,36	10,00
Langsiktig gjeld ex. pensjonsforpliktelser i prosent av brutto driftsinntekter (prosent)	138,61	90,00
Netto driftresultat i prosent av brutto driftsinntekter (prosent)	19,70	2,00

Årsberetningen – finansielle måltall, utklipp

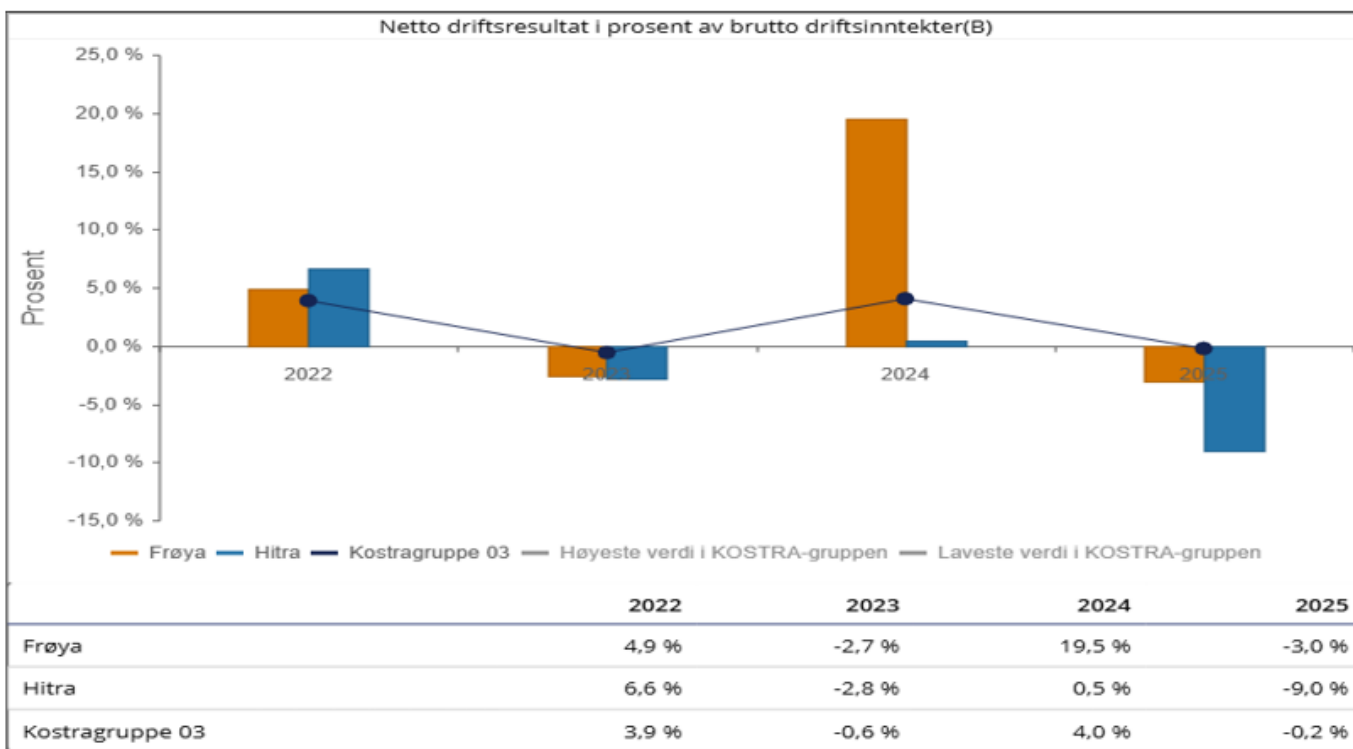
Fokuset er på de parameter som ligger på rødt og gult nivå for og skissere tiltak for hvordan man kan gå fra rødt til gult til grønt.

NR	Indikator	KDs anbefaling i økonomiplan-perioden
1	Netto driftsresultat i % av brutto driftsresultat i opprinnelig budsjett for året - dvs for 2024 tilsvarer dette ca 11,37 mill kr	2 %
2	Disposisjonsfondet i % av brutto driftsinntekter	10 %
3	Netto lånegjeld i % av brutto driftsinntekter	< 90 %
4	Netto finans og avdrag i % av brutto driftsinntekter	< 5 %
5	Arbeidskapital i % av brutto driftsinntekter	> 15 %
6	Opplåningen ifb med andre investeringer skal ikke overstige årlig nedbetaling av gjelden	

Årsberetningen – finansielle måltall, utklipp



Netto driftsresultat i % av brutto driftsinntekter på 29,59 mill kr, korrigert for utbetalingen til fylket på 17,65 mill, selvkostområdet VA med 7,06 mill kr er dermed på **4,88 mill kr (merforbruk)**. Det vi si at netto driftsresultat i prosent av brutto driftsinntektene **korrigeres fra - 3,0 % til - 1,1 %**.



I tabellen over er ikke beskriver netto driftsresultat i % av brutto driftsinntekter uten korrigerings - som beskrevet over.

ROBEK

- ROBEK – register over kommuner som er underlagt statlig kontroll
 - I praksis: fylkesmannen skal godkjenne alle låneopptak og langvarige leieavtaler
- ROBEK-registrering dersom minst ett av følgende vilkår er oppfylt:
 - Driftsbudsjett er vedtatt med et merforbruk
 - Driftsdelen i økonomiplanen er vedtatt med et merforbruk
 - Driftsdelen i økonomiplanen, driftsbudsjettet, eller driftsregnskapet viser at et merforbruk skal dekkes inn over flere enn to år etter at det oppsto
 - Balanseregnskapet viser et oppsamlet merforbruk fra driftsregnskapet som er større enn tre prosent av driftsinntektene
 - Økonomiplanen eller årsbudsjettet er ikke vedtatt innen de fristene som er fastsatt i lov eller forskrift
 - Årsregnskapet ikke er vedtatt innen fristene i lov eller forskrift
 - Departementet har fattet et vedtak etter inndelingslova §16 a

Årets revisjon

- Fokus iht. revisjonsstrategien
 - Gjennomfør risikovurderingshandlinger, gj.gang møteprotokoller, budsjett etc
 - Mvakompensasjon
- Resultat av revisjonen
 - Gjennomført kartlegging av rutiner med fokus på vesentlige områder
 - Foretatt test av kommunens kontroller på utvalgte områder
 - Ingen vesentlige feil eller mangler avdekket

Årets revisjon

- Kontroll regnskap og årsberetning
 - Kontroller at budsjettkolonnene i regnskapet er iht. vedtatt opprinnelig budsjett og budsjettreguleringer gjennom året
 - Kontroller at årsberetningen inneholder alle pliktige opplysninger KL § 14-7
 - forhold som er viktig for å bedømme økonomisk utvikling, og
 - om økonomisk utvikling ivaretar økonomisk handleevne over tid
 - Virksomhetenes måloppnåelse og andre ikke-økonomiske forhold av vesentlig betydning
 - Kjønnsligestilling, tiltak for å sikre høy etisk standard, aktivitetsplikt etter likestillings- og diskrimineringsloven § 26
 - Kontroller at tall i årsberetningen er konsistente med regnskap
 - Kontroller at vesentlige budsjettavvik er tilstrekkelig omtalt

Årets revisjon

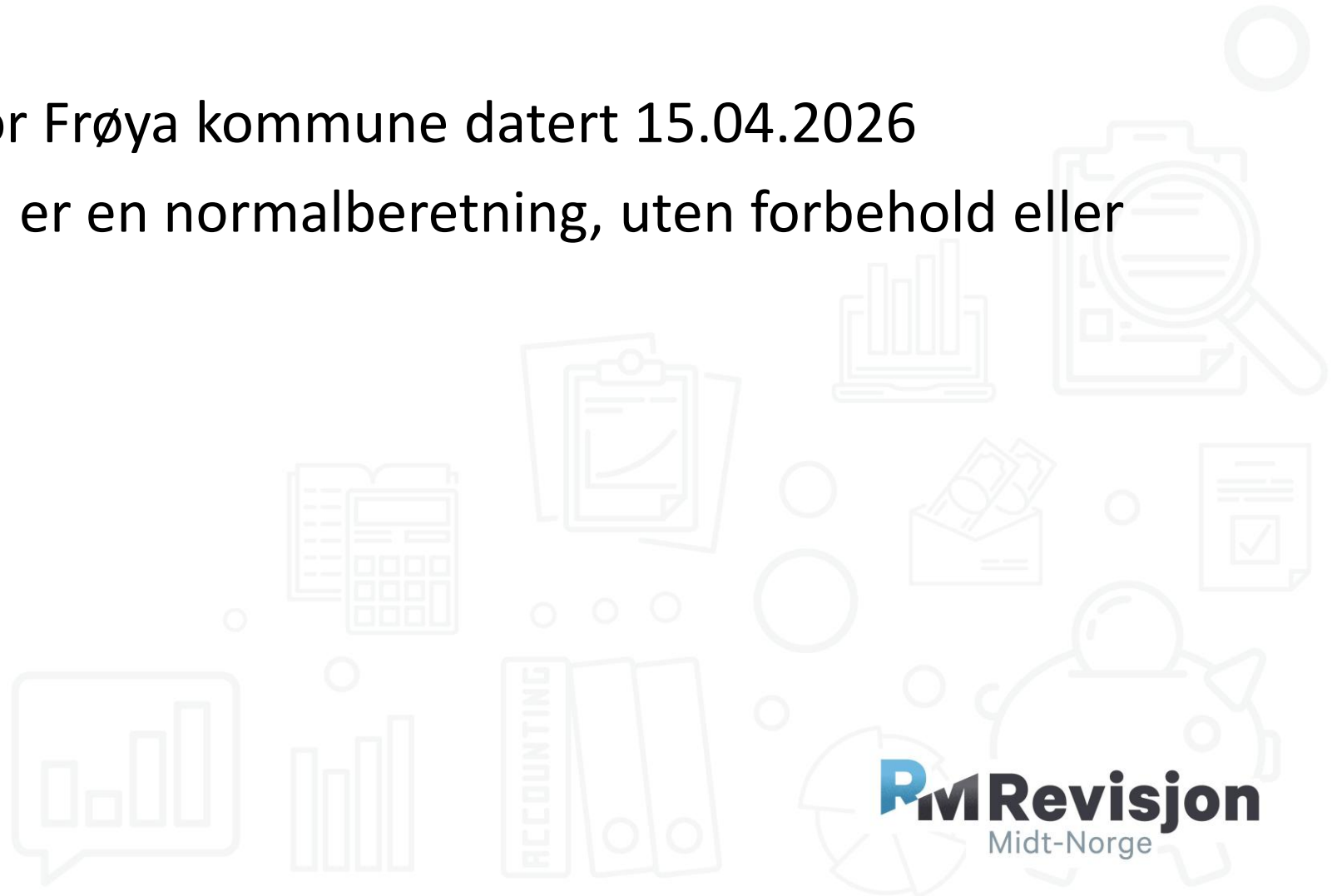
- Fokus på at regnskapsoppstillinger i drift 5-4 1. og 2. ledd er stilt opp riktig ihht forskrift og veileder, felles fokus for alle våre kommuner
- Årsmeldingen er ganske lang og utvalgte tall er kontrollert
- Vi vil utarbeide et tilbakemeldingsbrev etter årets revisjon som inneholder forbedringspunkt, men ingen vesentlige forhold

Revisjonsberetning

- Konklusjon = konklusjon om årsregnskapet med betryggende sikkerhet
- Årsberetning og annen øvrig informasjon – oppfylder lovkrav og øvrig informasjon er konsistent med årsregnskap.
- Konklusjon om årsberetningens redegjørelse for vesentlige budsjettavvik = konklusjon med moderat sikkerhet

Revisjonsberetning Frøya 2025

- Revisjonsberetning for Frøya kommune datert 15.04.2026
- Revisjonsberetningen er en normalberetning, uten forbehold eller presiseringer



EVT. SPØRSMÅL

