



Behandling av årsregnskap

- Avlagt regnskap 22. februar
- Revisjonsberetning 15. april
- Kontrollutvalget 19. mai
- Formannskapet 27. mai
- Kommunestyret 19. juni



Årsregnskap 2025


- Årsregnskap drift avlagt i balanse
- Inndekning av merforbruk fra 2024 på 33,4 mill
- Resterende underskudd som må dekkes inn i 2026 er ca 1,5 mill.
- Nr. brev fra revisor skyldes for lite innbetalt minimumsavdrag. Dette beløpet ble avsatt på en kortsiktig gjeldskonto og innbetalt etter nytt år.



Årsregnskap 2025

Tjenesteenhetene så samlet slik ut:

- 01 – Fellestjenester, mindre forbruk
- 02 – Oppvekst, mer forbruk
- 03 – Helse og omsorg, mer forbruk
- 04 – Samfunn, mindre forbruk




Årsregnskap 2025

Mindreforbruk:

- Kjøp av vikar tjenester
- Vedlikehold
- Husleie/ leie av lokaler
- Generelt nedtrekk på mange konti

Merforbruk:

- IKT
- Kjøp fra Staten
- Transport
- Leasing




Årsregnskap 2025

Mindre inntekter:

- Integreringstilskudd
- Utbytte
- Ressurskrevende brukere


Mer inntekter:

- Rammetilskudd
- Skatt
- Salg og leieinntekter
- Renteinntekter



Netto driftsresultat 2025 (2024)


- Positivt netto driftsresultat: 43,6 mill kr (negativt 34,4 mill kr)
- Dette er 3,5 % (-2,9 %) av sum driftsinntekter
- Korrigert for premieavvik pensjon er netto driftsresultat 2,7 % (-3,8%)



Økonomiske handlingsregler


Tabell over årene 2022 - 2025.

Mål	Måltall	2022	2023	2024	2025
Resultatgrad 1	1,25 %	1,28 %	-3,75 %	-2,92 %	3,54 %
Resultatgrad 2	-1 %	2,62 %	-2,31 %	0,28 %	6,41 %
Gjeldsgrad 1	160 %	158,00 %	152,00 %	146,00 %	139,48 %
Gjeldsgrad 2	90 %	96,00 %	85,00 %	87,40 %	97,97 %
Buffergrad 1	5 %	4,00 %	0,10 %	0,00 %	0,00 %
Buffergrad 2	2 %	3,53 %	0,10 %	0,00 %	0,00 %

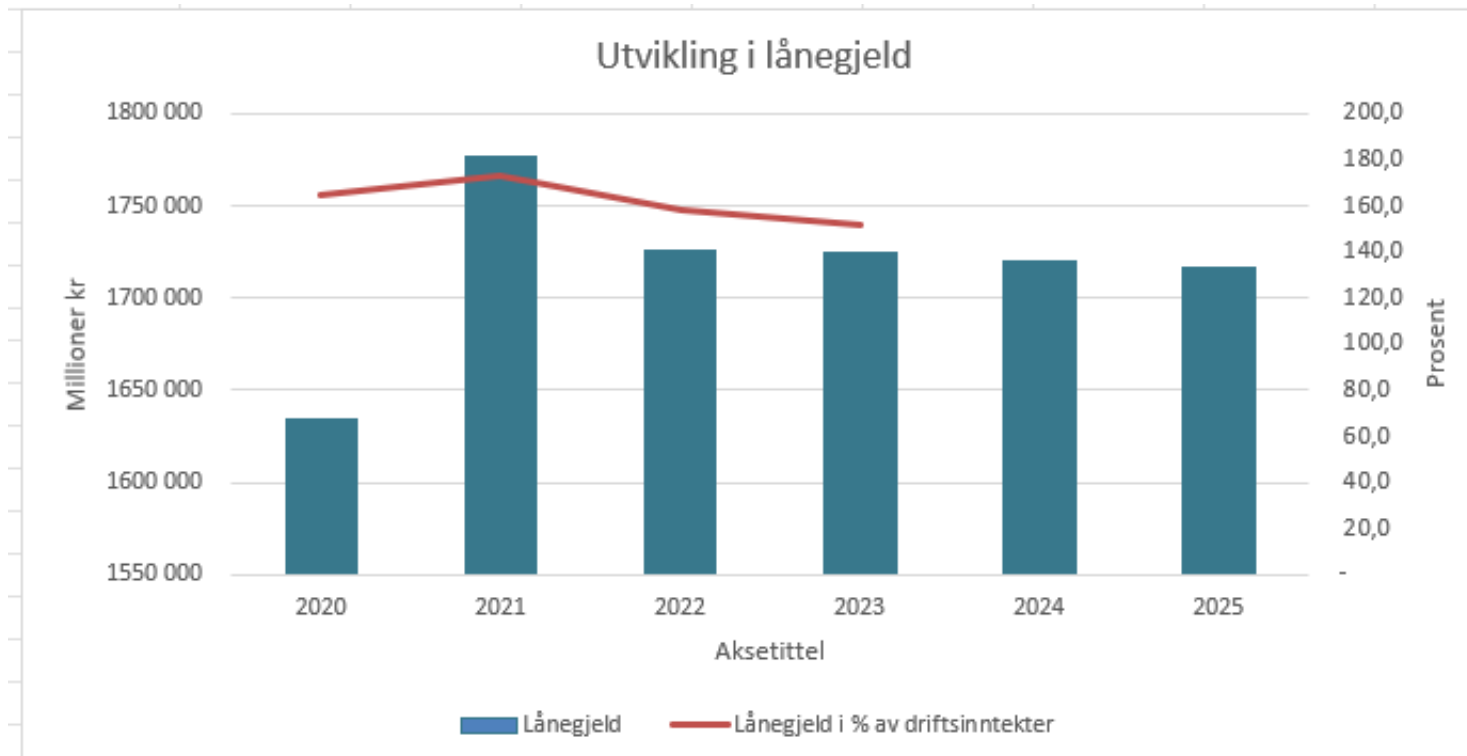



Investering 2025

- Investeringsregnskap gjort opp i balanse etter strykning av bruk av lån på 75,4 mill. (Det er store forskyvninger/ stopp pga økonomi)
- Brutto investering i anleggsmidler: 18,6 mill
- Bruk av lånemidler: 71 000 (skyldes store tilskudd) samt bruk av lån til videre utlån (35 mill), låneopptak 60 mill.
- Største investeringsprosjekter:
 - IKT prosjekter
 - Leksvik helsetun - nødstrøm
 - Stadsbygd omsorgssenter – nødstrøm
 - Ombygging Råkvåg aldershjem



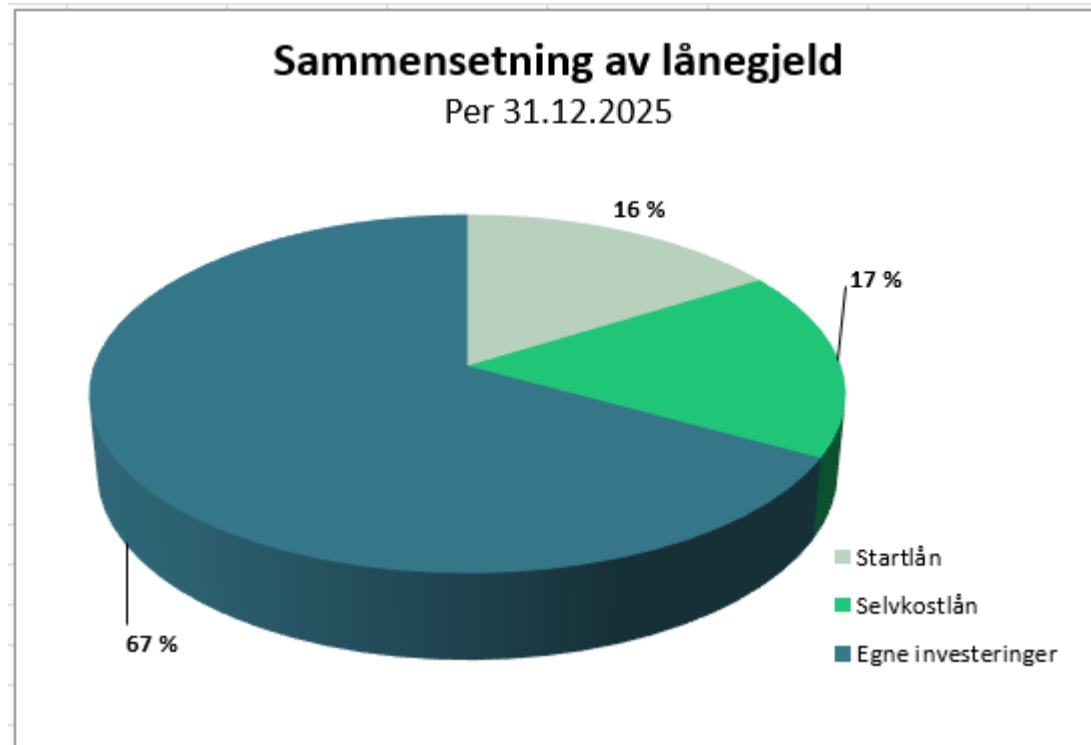
Utvikling i lånegjeld fra 2020-2025






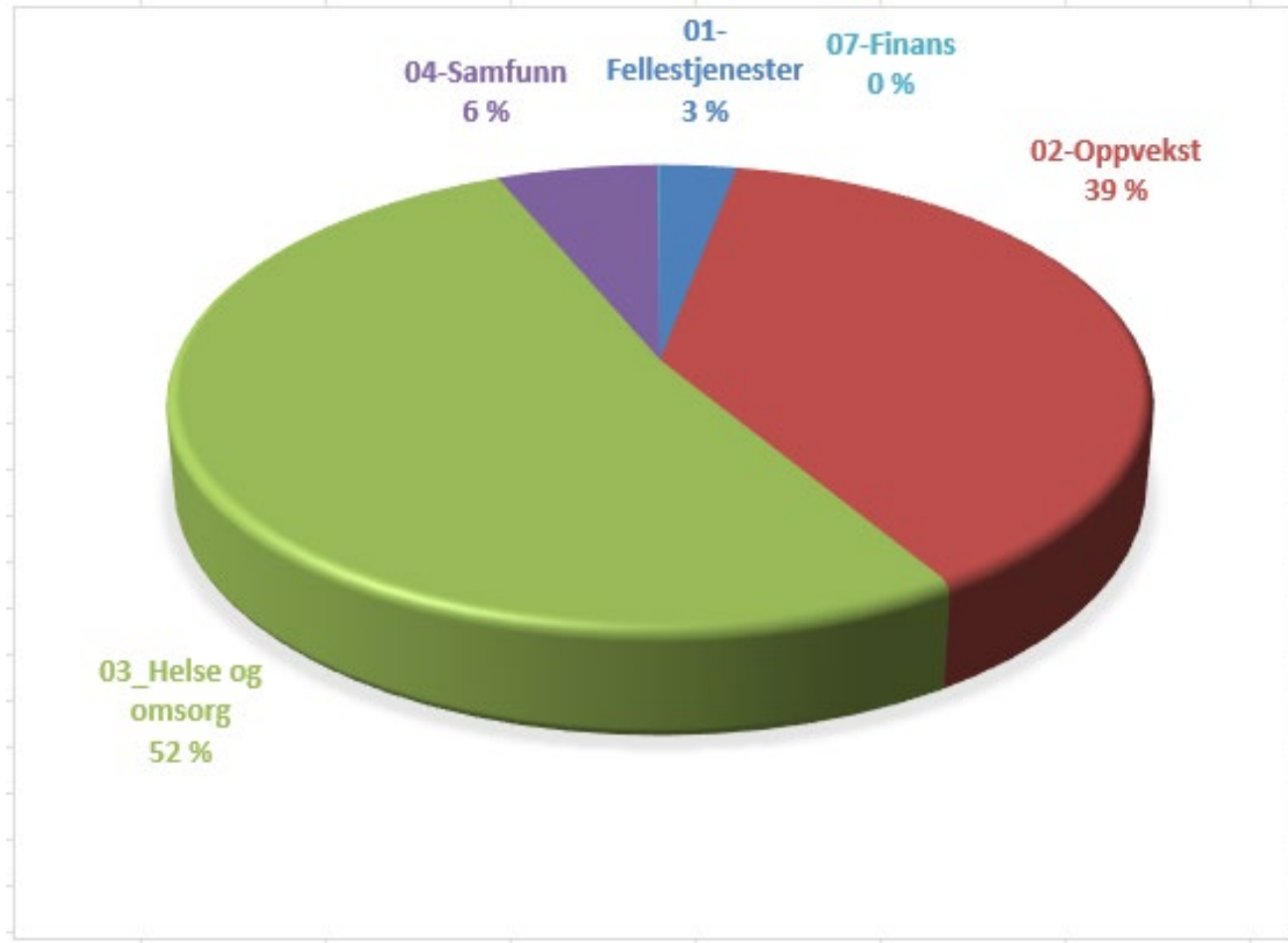
Kommentar til lånegjeld


- Andel lån med fastrente 32,43%
- Gjennomsnittlig rente 4,53





Regnskap 2025 fordelt på sektor






KulturCompagniet 2025

- Resultat for 2025 er merforbruk på kr 164 342
- Dette må dekkes inn av kommunekassen dersom de selv ikke klarer å finne inndekning for dette nå i 2026.

Bildearkiv: Du kan velge ut illustrasjoner ved å kopiere og lime dem inn i lysbildene dine.



Indre Fosen kommune