



# Årsregnskap 2025

- Regnskap og årsberetning er levert etter frist
- Regnskap er avstemt og dokumentert
- Revisor har fått svar på spørsmål
  
- Vi gjennomfører stort sett alltid møte med økonomi/ledelsen før vi utsteder revisjonsberetning.

# Årets revisjon

- Fokus iht. revisjonsstrategien
  - Følger opp områder med økt risiko
  - Fokus på skille drift – investering
  - Merverdiavgiftskompensasjon
- Resultat av revisjonen
  - Gjennomført kartlegging av rutiner med fokus på vesentlige områder
  - Foretatt test av kommunens kontroller på utvalgte områder
  - Kommunens kontroller fungerer som forutsatt
  - Ingen vesentlige feil eller mangler avdekket

# Årets revisjon

- Kontroll regnskap og årsberetning
  - Gjennomgang av regnskapsoppstillingene mot regnskapssystemet
  - Kontroller at budsjettkolonnene i regnskapet er iht. vedtatt opprinnelig budsjett og budsjettreguleringer gjennom året
  - Kontroller at årsberetningen inneholder alle pliktige opplysninger KL § 14-7
    - forhold som er viktig for å bedømme økonomisk utvikling, og
    - om økonomisk utvikling ivaretar økonomisk handleevne over tid
    - Virksomhetenes måloppnåelse og andre ikke-økonomiske forhold av vesentlig betydning
    - Kjønnslikestilling, tiltak for å sikre høy etisk standard, aktivitetsplikt etter likestillings- og diskrimineringsloven § 26
  - Kontroller at tall i årsberetningen er konsistente med regnskap
  - Kontroller at vesentlige budsjettavvik er tilstrekkelig omtalt

# Revisjonsberetning

- Negativ beretning 15.04
- Beretning (med presisering) 19.05 som erstatter tidligere avgitt beretning
- Konklusjon = konklusjon om årsregnskapet med betryggende sikkerhet
- Årsberetning og annen øvrig informasjon – oppfylder lovkrav og øvrig informasjon er konsistent med årsregnskap.
- Konklusjon om årsberetningens redegjørelse for vesentlige budsjettavvik = konklusjon med moderat sikkerhet

# Revisjonsnotat

Sendt 19.05 - mottaker er kommunedirektør, kopi til kontrollutvalget

1. Feil avslutning av investeringsregnskapet
2. Budsjett og budsjettrutiner
3. Fond
4. Beregnet arbeidsgiveravgift på netto pensjonsforpliktelse
5. Noter (bruk av feil tall)
  - i. Note 9 pensjon
  - ii. Note 14 Ytelser til ledende personer
  - iii. Note 15 Godtgjørelse til revisor
6. Vurdering av balanseposter

# Regnskapsskjemaene



1

Bevilgningsoversikt drift § 5-4

2

Bevilgningsoversikt investering § 5-5

3

Økonomisk oversikt art § 5-6

4

Balanseregnskapet § 5-8

5

Oversikt over samlet budsjettavvik og  
årsavslutningsdisposisjoner § 5-9

## § 5-4. Bevilgningsoversikter – drift, første ledd

### Regnskap

Tall i 1000 kroner	Note	Regulert budsjett Regnskap 2025	Regulert budsjett 2025	Opprinnelig budsjett 2025	Regnskap 2024
<b>Generelle driftsinntekter</b>					
Rammetilskudd		-56 816	-52 790	-52 790	-48 820
Inntekts- og formuesskatt		-12 251	-13 133	-13 133	-11 587
Eiendomsskatt		-4 851	-4 851	-4 851	-5 130
Andre generelle driftsinntekter		-25 524	-27 735	-27 736	-25 779
<b>Sum generelle driftsinntekter</b>		<b>-99 443</b>	<b>-98 509</b>	<b>-98 510</b>	<b>-91 316</b>
<b>Netto driftsutgifter</b>					
Sum bevilgninger drift, netto		84 135	99 563	98 738	93 496
Avskrivninger	4	6 435	7 149	7 149	6 288
<b>Sum netto driftsutgifter</b>		<b>90 570</b>	<b>106 712</b>	<b>105 887</b>	<b>99 784</b>
<b>Brutto driftsresultat</b>		<b>-8 873</b>	<b>8 203</b>	<b>7 377</b>	<b>8 467</b>
<b>Finansinntekter/Finansutgifter</b>					
Renteinntekter		-903	-860	-860	-908
Utbytter		-3 549	-3 557	-3 557	-2 772
Gvinster og tap på finansielle omløpsmidler					0
Renteutgifter		4 134	4 100	4 100	4 457
Avdrag på lån	8	4 063	5 000	5 000	5 010
<b>Netto finansutgifter</b>		<b>3 745</b>	<b>4 683</b>	<b>4 683</b>	<b>5 786</b>
Motpost avskrivninger	4	-6 435	-7 149	-6 323	-6 288
<b>Netto driftsresultat</b>		<b>-11 563</b>	<b>5 737</b>	<b>5 737</b>	<b>7 966</b>
<b>Disponering eller dekning av netto driftsresultat</b>					
Overføring til investering		1 597			0
Avsetninger til bundne driftsfond	12	22 037	14 794	14 794	21 160
Bruk av bundne driftsfond	12	-15 705	-13 879	-13 879	-9 648
Avsetninger til disposisjonsfond					0
Bruk av disposisjonsfond					-378
Dekning av tidligere års merforbruk		3 634			0
<b>Sum disponeringer eller dekning av netto driftsresultat</b>		<b>11 563</b>	<b>915</b>	<b>915</b>	<b>11 134</b>
<b>Mindreforbruk</b>		<b>0</b>	<b>6 652</b>	<b>6 651</b>	<b>19 100</b>

Viser frie inntekter

Viser sum vedtatt bevilgning pr. område iht. andre ledd

Skal være likt med økonomisk oversikt etter art § 5-6

## § 5-4. Bevilgningsoversikt drift, andre ledd

### Regnskap til fordeling pr. hovedområde

Tall i 1000 kroner	Note	Regnskap 2025	Regulert budsjett 2025	Opprinnelig budsjett 2025	Regnskap 2024
<b>Fra bevilgningsoversikt:</b>					
Til fordeling drift		84 135	99 563	98 738	93 484
Sentraladministrasjon					
Netto driftsutgifter		3 357	16 000	16 498	10 940
Avsetning til bundne fond	12	6 167			7 081
Bruk av bundne fond	12	-1 585	-1 733	-1 733	-1 865
<b>Rammeområdets nettoutgifter</b>		<b>7 939</b>	<b>14 267</b>	<b>14 765</b>	<b>16 156</b>
Oppvekst					
Netto driftsutgifter		18 296	19 679	19 225	16 732
Avsetning til bundne fond	12	232			207
Bruk av bundne fond	12	-1 158	-1 935	-1 935	-493
<b>Rammeområdets nettoutgifter</b>		<b>17 370</b>	<b>17 744</b>	<b>17 290</b>	<b>16 446</b>
Helse og sosial					
Netto driftsutgifter		44 246	46 725	45 476	51 819
Avsetning til bundne fond	12	965			216
Bruk av bundne fond	12	-229	-13	-13	
<b>Rammeområdets nettoutgifter</b>		<b>44 982</b>	<b>46 712</b>	<b>45 463</b>	<b>52 035</b>
Plan, drift og eiendom					
Netto driftsutgifter		13 848	11 889	11 625	14 304
Avsetning til bundne fond	12	128	441	441	52
Bruk av bundne fond	12	-1 673	-1 098	-1 098	-291
<b>Rammeområdets nettoutgifter</b>		<b>12 303</b>	<b>11 232</b>	<b>10 968</b>	<b>14 065</b>
Kirke, kultur og samisk					
Netto driftsutgifter		2 123	2 271	2 015	740
Avsetning til bundne fond	12	70			
Bruk av bundne fond	12	-363			
<b>Rammeområdets nettoutgifter</b>		<b>1 830</b>	<b>2 271</b>	<b>2 015</b>	<b>740</b>
Rammeområdet 8 og 9					
Driftsutgifter		2 265	2 999	3 899	-1 051
Avsetning til bundne fond	12				
Bruk av bundne fond	12				
<b>Rammeområdets driftsutgifter</b>		<b>2 265</b>	<b>2 999</b>	<b>3 899</b>	<b>-1 051</b>
<b>Netto for alle hovedområder</b>		<b>86 689</b>	<b>95 225</b>	<b>94 400</b>	<b>98 391</b>
<b>Netto driftsutgifter</b>		<b>84 135</b>	<b>99 563</b>	<b>98 738</b>	<b>93 484</b>
Avsetning til bundne fond	12	7 562	441	441	7 556
Bruk av bundne fond	12	-5 008	-4 779	-4 779	-2 649
<b>Rammeområdets nettoutgifter</b>		<b>86 689</b>	<b>95 225</b>	<b>94 400</b>	<b>98 391</b>

\* Kr. 9000,- er flyttet fra sentraladministrasjonens budsjett til finans.

\* For rammeområdet finans og friinntekter( 8-9) rapporteres driftsutgifter .

Sum bevilgning drift netto i oversikt etter første ledd (linje 6) fordelt på de budsjettområdene kommunestyret selv har vedtatt.

Sum bevilgning pr. område er linjen det skal rapporteres avvik på.  
Denne inneholder alt som er ført på området.

## § 5-9 Oversikt over samlet budsjettavvik og årsoppgjørdisposisjon

5-9 drift	Beløp
1 Netto driftsresultat	-11562 859
2 Avsetning til bundne driftsfond	22 037 168
3 Bruk av bundne driftsfond	-15 705 423
4 Overføring til investering iht budsjett og fullmakt	1597 000
5 Avsetning til dispfond iht budsjett og fullmakt	-
6 Bruk av dispfond iht budsjett og fullmakt	-
7 Budsjettert dekning tidligere års merforbruk	-
8 Årets budsjettavvik før strykninger	-3 634 114 ✓
9 Strykning av overføring til investering	
10 Strykning av avsetninger til disposisjonsfond	
11 Strykning av dekning av tidligere års merforbruk	
12 Strykning av bruk av disposisjonsfond	
13 Mer - eller mindreforbruk etter strykninger	-3 634 114 ✓
14 Bruk av disposisjonsfond for reduksjon av årets merforbruk etter strykninger	
15 Bruk av disposisjonsfond for inndekning av tidligere års merforbruk	
16 Bruk av mindreforbruk etter strykninger for dekning av tidligere års merforbruk	3 634 114 ✓
17 Avsetninger av mindreforbruk etter strykninger til disposisjonsfond	
18 Mindreforbruk	0

Skal vise netto driftsresultat, faktisk avsetning og bruk av bundne fond, og budsjetterte disponeringer.

Linje 8 viser da årets budsjettavvik som for øvrig er det samme som resultatet ville blitt med gammel kommunelov. I de påfølgende linjer strykes budsjetterte disponeringer som det enten ikke er rom for, eller behov for alt etter resultat.

## § 5-5. Bevilgningsoversikter – investering

### Regnskap, første ledd

Tall i 1000 kroner	Note	Regulert budsjett Regnskap 2025	Regulert budsjett 2025	Opprinnelig Budsjett 2025	Regnskap 2024
<b>Investeringsutgifter</b>					
Investeringer i varige driftsmidler	4	5 339	7 945	3 700	2 728
Tilskudd til andres investeringer		2 611	0	0	0
Investeringer i aksjer og andeler i selskaper	5	272	272	267	246
Utlån av egne midler		0	0	0	0
Avdrag på lån		0	0	0	0
<b>Sum investeringsutgifter</b>		<b>8 222</b>	<b>8 217</b>	<b>3 967</b>	<b>2 974</b>
<b>Investeringsinntekter</b>					
Kompensasjon for merverdiavgift		-940	-926	-60	-290
Tilskudd fra andre		-2 335	-1 984	-133	0
Salg av varige driftsmidler		0	0	0	0
Salg av finansielle anleggsmidler		0	0	0	0
Utdeling fra selskaper		0	0	0	0
Mottatte avdrag på utlån av egne midler		0	0	0	0
Bruk av lån		-151	-5 102	-1 100	-345
<b>Sum investeringsinntekter</b>		<b>-3 426</b>	<b>-8 012</b>	<b>-1 293</b>	<b>-635</b>
<b>Videreutlån</b>					
Videreutlån					830
Bruk av lån til videreutlån		-830	-830	0	
Avdrag på lån til videreutlån	8	411	180	180	411
Mottatte avdrag på videreutlån	8	-196	-180	-180	-162
<b>Netto utgifter videreutlån</b>		<b>-615</b>	<b>-830</b>	<b>0</b>	<b>1 079</b>
<b>Overføring fra drift og netto avsetninger</b>					
Overføring fra drift		-1 597	0	0	0
Avsetninger til bundne investeringsfond	12	650	0	0	0
Bruk av bundne investeringsfond			-1 597	-2 274	0
Avsetninger til ubundet investeringsfond			0	0	0
Bruk av ubundet investeringsfond		-272	-272	-267	-1 059
Dekning av tidligere års udekket beløp			2 627	0	0
<b>Sum overføring fra drift og netto avsetninger</b>		<b>-1 219</b>	<b>758</b>	<b>-2 541</b>	<b>-1 059</b>
<b>Fremført til inndekning i senere år (udekket beløp)</b>		<b>2 962</b>	<b>133</b>	<b>133</b>	<b>2 360</b>

Linje 1-4 skal spesifiseres i oversikt etter andre ledd

Investeringsutgifter er brutto, inntekter kommer på egne linjer.  
Hvis behov for å vise netto kan det gjøres enten i oversikt etter andre ledd pr. budsjettområde, eller i note.

## § 5-5. Bevilgningsoversikter – investering

### Regnskap, andre ledd

Tall i 1000 kroner	Regnskap 2025	Regulert budsjett 2025	Opprinnelig Budsjett 2025	Regnskap 2024
<b>Investeringsutgifter</b>				
7337 Oppgradering inventar/utstyr ROS				105
7338 Skallsikring omsorgssenter				209
7422 Oppgradering Søråsveien	741	741		
7410 Kjøp av bil til Flyktningtjenesten				459
7455 Utvidelse av gravplassareal	651	3 202		718
7483 ROS utarbeidelse av helhetlig plan				282
7620 Oppgradering vann og avløpsnett	394	381	800	
7632 Driftskontroll vannledningsnett	52	150	150	
7712 Bryggene i Namsvatnet	57	57		153
7833 Heis ROS				742
7834 Enøk-lillak ROS	333	261	300	
7835 Ny el-kjel ROS	315	315		
7843 Enøk-tiltak utleieboliger	2 797	2 778	2 300	
7844 Takrenner og takstiger utleieboliger			150	
<b>Sum investeringsutgifter</b>	<b>5 339 ✓</b>	<b>7 945 •</b>	<b>3 700 •</b>	<b>2 728 —</b>
7111 Egenkapitalinnskudd KLP	272	267	267	246
<b>Sum investering aksjer</b>	<b>272 ✓</b>	<b>267 272</b>	<b>267 •</b>	<b>246 —</b>

Mangler linje 2 tilskudd til andres investeringer kr 2 611

Investeringsutgifter i linje 1-4 i oversikt etter første ledd spesifisert på det nivået kommunestyret har vedtatt.

5-9 Investering	Beløp
1 Sum utgifter og inntekter eks bruk av lån	5 162 098
2 Avsetning til bundne fond	650 000
3 Bruk av bundne fond	
4 Budsjettet bruk av lån	-5 932 000
5 Overføring fra drift iht budsjett og fullmakt	-1597 000
6 Avsetning til ubundet investeringsfond iht budsjett og fullmakt	
7 Bruk ubundet investeringsfond iht budsjett og fullmakt	-272 000
8 Dekking av tidligere års udekket	2 627 *
9 Årets budsjettavvik udekket eller udisponert før strykninger)	-1388 902
10 Strykning av avsetning til ubundet investeringsfond	
11 Strykning bruk av lån	4 950 525
13 Strykning bruk av ubundet investeringsfond	
14 Udekket eller udisponert etter strykninger	2 961 623
15 Avsetning av udisponert beløp etter strykninger til ubundet investeringsfond	
16 Fremført til inndekking i senere år (udekket beløp)	2 961 + 2 627

Her skal budsjettet sum settes inn

Linje 1 er sum investeringsutgifter og inntekter unntatt bruk av lån.

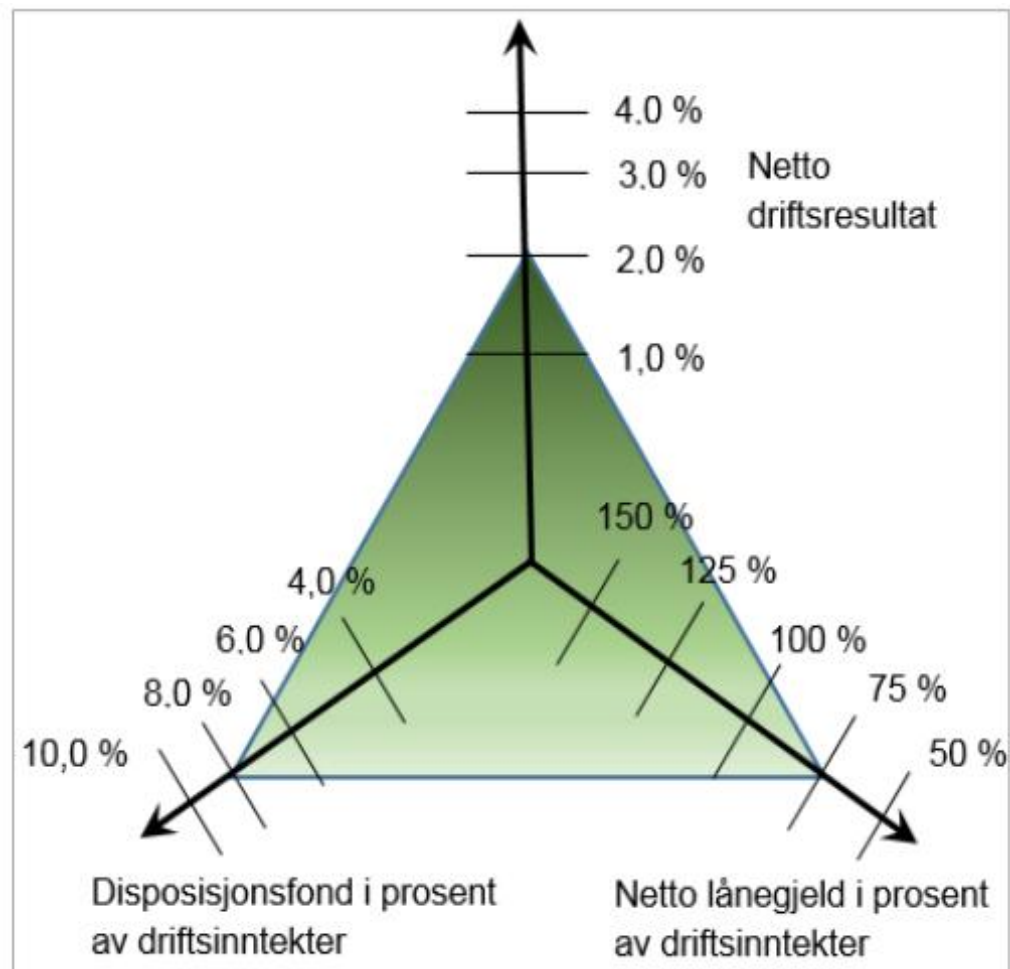
Man skal vise faktisk avsetning og bruk av bundne fond.

Budsjettet bruk av lån og andre disponeringer.

På linje 9 fremkommer årets budsjettavvik.

I de påfølgende linjer stryker man enten budsjettet bruk av som det ikke er behov for, eller budsjettet avsetning til som det ikke er rom for ut fra årets budsjettavvik.

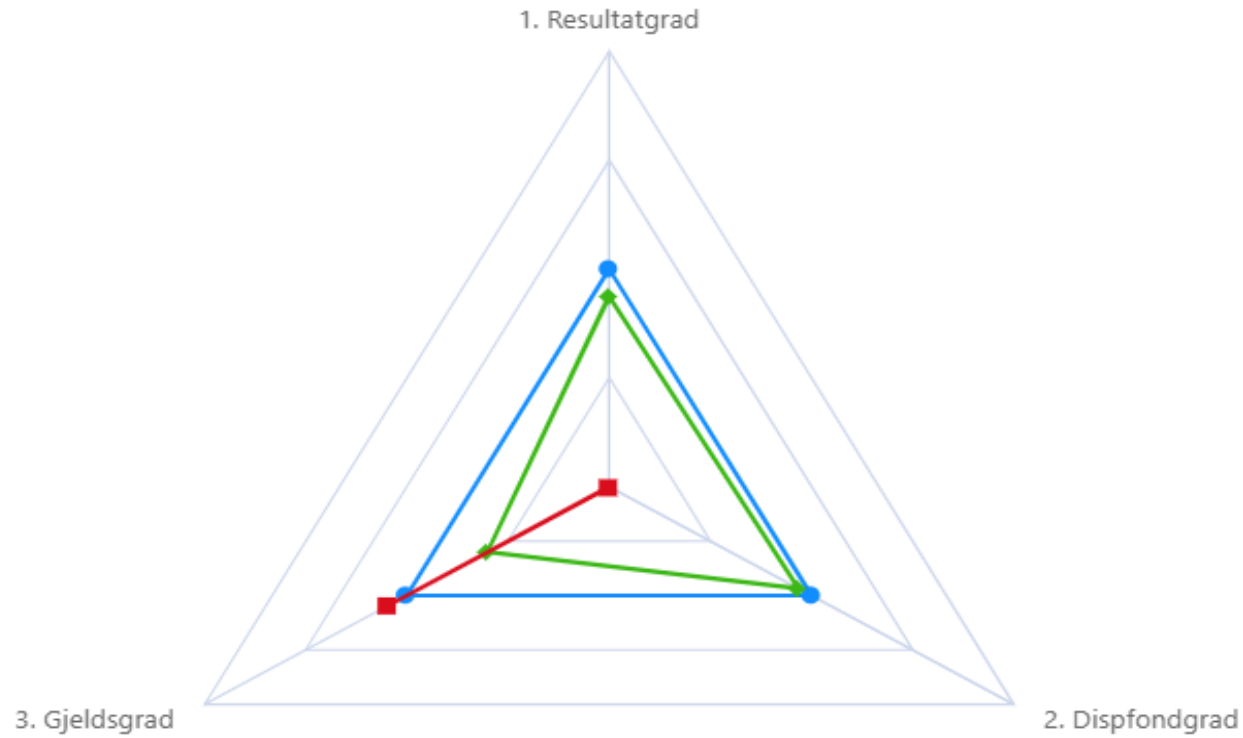
# Måltall



- Sammenheng mellom måltall (KØB-modellen -kommuner)

# Kommunens vedtatte måltall og status

- Netto driftsresultat på 1,75 % av driftsinntekter
- Disposisjonsfond på 7,5 % av driftsinntekter
- Netto gjeldsgrad 115 % av driftsinntekter
- Arbeidskapital 22 % av driftsinntekter



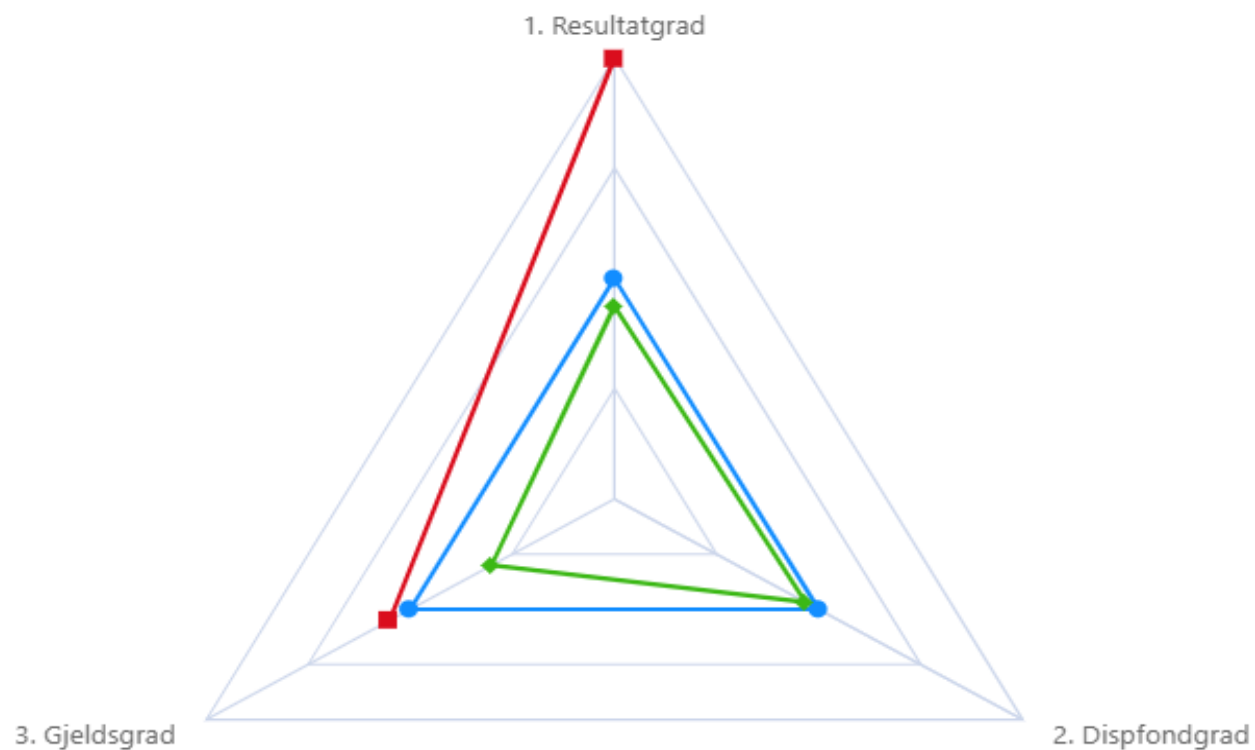
# 2024



Nøkkeltall

Nøkkeltall	Faktisk måltall	Vedtatte måltall
Fri egenkapital drift i prosent av brutto driftsinntekter (prosent)	-21,00	7,50
Langsiktig gjeld ex. pensjonsforpliktelser i prosent av brutto driftsinntekter (prosent)	66,00	115,00
Netto driftresultat i prosent av brutto driftsinntekter (prosent)	-5,70	1,75

— Sentrale måltall — Vedtatte måltall — Faktisk Måltall



# 2025

## Nøkkeltall

Nøkkeltall	Faktisk måltall	Vedtatte måltall
Fri egenkapital drift i prosent av brutto driftsinntekter (prosent)	-18,00	7,50
Langsiktig gjeld ex. pensjonsforpliktelser i prosent av brutto driftsinntekter (prosent)	65,00	115,00
Netto driftresultat i prosent av brutto driftsinntekter (prosent)	8,20	1,75

**PM Revisjon**  
Midt-Norge