



# Årsregnskap 2025

- Regnskap og årsberetning er levert iht. frist
  - Regnskap er avstemt og dokumentert
  - Revisor har fått svar på spørsmål
- 
- Vi gjennomfører alltid møte med økonomi/ledelsen før vi utsteder revisjonsberetning.

# Årets revisjon

- Fokus iht. revisjonsstrategien
  - Ingen områder med økt risiko
  - Fokus på skille drift – investering
  - Merverdiavgiftskompensasjon
- Resultat av revisjonen
  - Gjennomført kartlegging av rutiner med fokus på vesentlige områder
  - Foretatt test av kommunens kontroller på utvalgte områder
  - Kommunens kontroller fungerer som forutsatt
  - Ingen vesentlige feil eller mangler avdekket

# Årets revisjon

- Kontroll regnskap og årsberetning
  - Gjennomgang av regnskapsoppstillingene mot regnskapssystemet
  - Kontroller at budsjettkolonnene i regnskapet er iht. vedtatt opprinnelig budsjett og budsjettreguleringer gjennom året
  - Kontroller at årsberetningen inneholder alle pliktige opplysninger KL § 14-7
    - forhold som er viktig for å bedømme økonomisk utvikling, og
    - om økonomisk utvikling ivaretar økonomisk handleevne over tid
    - Virksomhetenes måloppnåelse og andre ikke-økonomiske forhold av vesentlig betydning
    - Kjønnslikestilling, tiltak for å sikre høy etisk standard, aktivitetsplikt etter likestillings- og diskrimineringsloven § 26
  - Kontroller at tall i årsberetningen er konsistente med regnskap
  - Kontroller at vesentlige budsjettavvik er tilstrekkelig omtalt

# Revisjonsberetning

- Konklusjon = konklusjon om årsregnskapet med betryggende sikkerhet
- Årsberetning og annen øvrig informasjon – oppfyller lovkrav og øvrig informasjon er konsistent med årsregnskap.
- Konklusjon om årsberetningens redegjørelse for vesentlige budsjettavvik = konklusjon med moderat sikkerhet

# Revisjonsberetning

- Konklusjon = konklusjon om årsregnskapet med betryggende sikkerhet
- Årsberetning og annen øvrig informasjon – oppfyller lovkrav og øvrig informasjon er konsistent med årsregnskap.
- Konklusjon om årsberetningens redegjørelse for vesentlige budsjettavvik = konklusjon med moderat sikkerhet

# Revisjonsnotat

- Avstemming av startlån
- Budsjett og budsjettrutiner
  - Kommunen jobber med dette
- Årsberetningen – rapportering avvik på rammeområder
- AGA på netto positivt premieavvik KLP
- Aktivering av kirkens eiendom
- Noter
  - Mindre avvik på flere noter

Ingen vesentlige avvik som har hatt betydning for revisjonsberetningen

# Regnskapsskjemaene



1

Bevilgningsoversikt drift § 5-4

2

Bevilgningsoversikt investering § 5-5

3

Økonomisk oversikt art § 5-6

4

Balanseregnskapet § 5-8

5

Oversikt over samlet budsjettavvik og årsavslutningsdisposisjoner § 5-9

## 2.1 Bevilgningsoversikt drift (jamfør § 5-4 første ledd)

	Noter	Regnskap 2025	Regulert budsjett	Opprinnelig budsjett	Regnskap 2024
1 Rammetilskudd		97 168 416	100 671 000	98 701 000	95 103 376
2 Inntekts- og formueskatt		49 377 877	45 865 000	45 865 000	40 648 087
3 Eiendomsskatt		10 437 066	10 393 000	10 393 000	10 082 126
4 Andre generelle driftsinntekter		23 370 381	17 999 000	17 449 000	25 593 532
<b>5 Sum generelle driftsinntekter</b>		<b>180 353 740</b>	<b>174 928 000</b>	<b>172 408 000</b>	<b>171 427 121</b>
<b>6 Sum bevilgninger drift, netto</b>		<b>173 459 985</b>	<b>170 717 646</b>	<b>161 943 355</b>	<b>172 472 585</b>
7 Avskrivninger	3	14 819 357	14 819 357	15 491 129	15 491 129
<b>8 Sum netto driftsutgifter</b>		<b>188 279 342</b>	<b>185 537 003</b>	<b>177 434 484</b>	<b>187 963 714</b>
<b>9 Brutto driftsresultat</b>		<b>-7 925 603</b>	<b>-10 609 003</b>	<b>-5 026 484</b>	<b>-16 536 593</b>
10 Renteinntekter		4 471 706	4 547 725	4 547 725	5 473 054
11 Utbytter		2 449 899	2 070 000	2 070 000	3 089 708
12 Gevinster og tap på finansielle omløpsmidler		0	0	0	0
13 Renteutgifter		6 954 010	6 575 000	6 575 000	6 983 427
14 Avdrag på lån	8	8 337 797	8 339 000	8 339 000	8 379 102
<b>15 Netto finansutgifter</b>		<b>-8 370 202</b>	<b>-8 296 275</b>	<b>-8 296 275</b>	<b>-6 799 767</b>
16 Motpost avskrivninger	3	14 819 357	14 819 357	15 491 129	15 491 129
<b>17 Netto driftsresultat</b>		<b>-1 476 448</b>	<b>-4 085 921</b>	<b>2 168 370</b>	<b>-7 845 231</b>
<b>Disponering eller dekning av netto driftsresultat</b>					
18 Overføring til investering		-14 265 000	-14 265 000	-4 700 000	-30 000
19 Avsetninger til bundne driftsfond	11	-8 688 247	-5 506 000	-2 986 000	-8 475 041
20 Bruk av bundne driftsfond	11	17 969 844	13 896 988	3 596 198	8 786 606
21 Avsetninger til disposisjonsfond		-8 009 006	-8 009 006	-10 440 348	-8 470 918
22 Bruk av disposisjonsfond		14 468 857	17 968 939	12 361 780	16 034 584
23 Dekning av tidligere års merforbruk		0	0	0	0
<b>24 Sum disponeringer eller dekning av netto driftsresultat</b>		<b>1 476 448</b>	<b>4 085 921</b>	<b>-2 168 370</b>	<b>7 845 231</b>
<b>25 Fremført til inndekning i senere år (merforbruk)</b>		<b>0</b>	<b>0</b>	<b>0</b>	<b>0</b>

Viser frie inntekter

Viser sum vedtatt bevilgning pr. område iht. andre ledd

Skal være likt med økonomisk oversikt etter art § 5-6

Note til opprinnelig budsjett: OK - kommentar tatt inn ihht avtale

Oppsettet av denne bevilgningsoversikten i Framsikt er ikke helt i tråd med forskrift om økonomiplan, årsbudsjett, årsregnskap og årsberetning for kommuner.

Brutto driftsresultat og netto driftsresultat er i samsvar med vedtatt budsjett, så det er kun selve spesifiseringen av postene som må endres.

I løpet av våren vil økonomisjef sammen med Framsikt få ordnet slik at bevilgningsoversikt budsjett blir riktig i forhold til lover og regler fra 2026.

## 2.2 Bevilgningsoversikt drift pr. budsjettområde (jamfør § 5-4 annet ledd)

	Regnskap 2025	Rev. Budsjett 2025	Oppr. budsj 2025	Regnskap 2024
<b>Sentraladministrasjon</b>	15 647 443	16 222 593	15 021 904	16 720 167
Avsetning til bundne fond				- 1 041 118
Bruk av disposisjonsfond	96 411	96 411		
Bruk av bundne fond	916 250	960 250	300 000	76 871
<b>Nettobevilgning Sentraladministrasjon</b>	<b>16 660 104</b>	<b>17 279 254</b>	<b>15 321 904</b>	<b>15 755 920</b>
<b>Oppvekst og Kultur</b>	57 393 539	56 060 691	54 661 531	54 637 257
Avsetning til bundne fond	- 1 811 522			- 473 517
Overføring til investering	- 4 700 000	- 4 700 000	- 4 700 000	
Bruk av disposisjonsfond	5 711 988	5 711 988	4 700 000	
Bruk av bundne fond	2 373 001	1 719 541	1 029 697	1 749 367
<b>Nettobevilgning Oppvekst og Kultur</b>	<b>58 967 006</b>	<b>58 792 220</b>	<b>55 691 228</b>	<b>55 913 107</b>
<b>Teknisk og Næring</b>	27 049 687	26 181 623	26 525 101	27 206 348
Avsetning til disposisjonsfond	- 1 165 696	- 1 165 696		
Avsetning til bundne fond	- 2 030 301	- 1 568 000	- 1 118 000	- 1 224 721
Bruk av disposisjonsfond	1 249 567	1 249 567		1 400 000
Bruk av bundne fond	3 995 006	2 650 023	1 554 327	3 132 775
<b>Nettobevilgning Teknisk og Næring</b>	<b>29 098 263</b>	<b>27 347 517</b>	<b>26 961 428</b>	<b>30 514 402</b>
<b>Helse og Omsorg</b>	54 985 606	54 200 203	52 859 778	52 999 548
Avsetning til bundne fond	- 717 351	- 15 000	- 15 000	- 1 332 851
Bruk av disposisjonsfond	3 561 198	3 561 198	700 000	1 800 000
Bruk av bundne fond	164 492	165 000	165 000	1 818 535
<b>Nettobevilgning Helse og Omsorg</b>	<b>57 993 945</b>	<b>57 911 401</b>	<b>53 709 778</b>	<b>55 285 232</b>
<b>NAV</b>	4 702 790	3 988 000	3 988 000	4 570 901
Avsetning til bundne fond	- 120 000			
Bruk av disposisjonsfond	9 252	9 252		
<b>Nettobevilgning NAV</b>	<b>4 592 042</b>	<b>3 997 252</b>	<b>3 988 000</b>	<b>4 570 901</b>
<b>Politiske styringsorganer</b>	8 590 029	- 8 919 385	10 107 411	9 144 707
Avsetning til bundne fond	- 784 181	- 700 000	- 600 000	- 1 885 170
Overføring til investering	- 9 565 000	9 565 000		
Bruk av disposisjonsfond				465 000
Bruk av bundne fond	8 551 094	8 402 174	197 174	336 544
<b>Nettobevilgning Politiske styringsorganer</b>	<b>6 791 942</b>	<b>8 347 789</b>	<b>9 704 585</b>	<b>8 061 081</b>

Sum bevilgning drift netto i oversikt etter første ledd (linje 6) fordelt på de budsjettområdene kommunestyret selv har vedtatt.

Sum bevilgning pr. område er linjen det skal rapporteres avvik på.  
Denne inneholder alt som er ført på området.

	Regnskap 2025	Rev. Budsjett 2025	Oppr. budsj 2025	Regnskap 2024
<b>Finans og pensjon</b>	611 575	265 213	- 2 530 568	3 247 094
Avsetning til bundne fond	- 3 224 892	- 3 223 000	- 1 253 000	- 2 517 659
Overføring til investering				- 30 000
Bruk av bundne fond	1 970 000		350 000	1 672 514
<b>Nettobevilgning Finans og pensjon</b>	<b>- 643 317</b>	<b>- 2 957 787</b>	<b>- 3 433 568</b>	<b>2 371 949</b>
<b>Sum bevilgning drift, brutto</b>	<b>168 980 668</b>	<b>167 128 938</b>	<b>160 633 157</b>	<b>168 961 027</b>
Avsetning til bundne fond	- 8 688 247	- 5 506 000	- 2 986 000	- 8 475 041
Avsetning til disposisjonsfond	- 1 165 696	- 1 165 696		
Overføring til investering	- 14 265 000	- 14 265 000	- 4 700 000	
Bruk av disposisjonsfond	10 628 416	10 628 416	5 400 000	3 200 000
Bruk av bundne fond	17 969 844	13 896 988	3 596 198	8 786 606
<b>Sum bevilgning drift, netto</b>	<b>173 459 985</b> ✓	<b>170 717 646</b> ✗	<b>161 943 355</b> ✗	<b>172 472 592</b> □
		152 719	144 494	

Note til opprinnelig budsjett:

Oppsettet av denne bevilgningsoversikten i Framsikt er ikke helt i tråd med forskrift om økonomiplan, årsbudsjett, årsregnskap og årsberetning for kommuner.

I løpet av våren vil økonomisjef sammen med Framsikt få ordnet med dette slik at bevilgningsoversikt budsjett blir riktig i forhold til lover og regler fra 2026.

## 2.7 Samlet budsjettavvik og årsavslutningsdisposisjoner (jmfør § 5-9)

Driftsregnskapet	2025
1 Netto driftsresultat	-1 476 448
2 Avsetning til bundne fond (regnskap)	-8 688 247
3 Bruk av bundne fond (regnskap)	17 969 844
4 Overføring til investering i henhold til årsbudsjettet og fullmakter	-14 265 000
5 Avsetning til disp.fond i henhold til årsbudsjettet og fullmakter	-8 009 006
6 Bruk av disp.fond i henhold til årsbudsjettet og fullmakter	17 968 939
7 Budsjettert dekning av tidligere års merforbruk	
<b>8 Årets budsjettavvik</b>	<b>3 500 082</b> ✓
9 Strykning av overføring til investering	
10 Strykning av avsetninger til disp.fond	
11 Strykning av dekning av tidligere års merforbruk	
12 Strykning av bruk av disp.fond	-3 500 082
13 Mer- eller mindreforbruk etter strykninger	
14 Bruk av disp.fond for reduksjon av årets merforbruk etter strykninger	
15 Bruk av disp.fond for inndeckning av tidligere års merforbruk	
16 Bruk av mindreforbruk etter strykning for dekning av tidligere års merforbruk	
17 Avsetning av mindreforbruk etter strykninger til disposisjonsfond	
18 Fremført til inndeckning i senere år (merforbruk)	0

Skal vise netto driftsresultat, faktisk avsetning og bruk av bundne fond, og budsjetterte disponeringer.

Linje 8 viser da årets budsjettavvik som for øvrig er det samme som resultatet ville blitt med gammel kommunelov.

I de påfølgende linjer strykes budsjetterte disponeringer som det enten ikke er rom for, eller behov for alt etter resultat.

## 2.3 Bevilgningsoversikt investering (jamfør § 5-5 første ledd)

	Noter	Regnskap 2025	Regulert budsjett	Opprinnelig budsjett	Regnskap 2024
1 Investeringer i varige driftsmidler	3	68 386 495	59 423 350	65 762 500	11 588 194
2 Tilskudd til andres investeringer		0	0	0	0
3 Investeringer i aksjer og andeler i selskaper		609 737	500 000	500 000	602 600
4 Utlån av egne midler		0	0	0	0
5 Avdrag på lån	8	0	0	0	0
<b>6 Sum investeringsutgifter</b>		<b>68 996 232</b> ✓	<b>59 923 350</b> ✓	<b>66 262 500</b> ✓	<b>12 190 794</b> □
7 Kompensasjon for merverdiavgift		10 533 944	8 494 250	11 912 500	1 619 360
8 Tilskudd fra andre		3 000 000	4 450 000	0	0
9 Salg av varige driftsmidler	3	5 829 825	801 740	0	51 000
10 Salg av finansielle anleggsmidler		0	0	0	0
11 Utdeling fra selskaper		0	0	0	0
12 Mottatte avdrag på utlån av egne midler	8	0	0	0	0
13 Bruk av lån		29 411 360	29 411 360	40 149 000	9 917 834
<b>14 Sum investeringsinntekter</b>		<b>48 775 129</b> ✓	<b>43 157 350</b> ✓	<b>52 061 500</b> ✓	<b>11 588 194</b> □
15 Videreutlån		0	6 000 000	6 000 000	2 258 000
16 Bruk av lån til videreutlån		0	6 000 000	6 000 000	2 258 000
17 Avdrag på lån til videreutlån	8	1 967 960	1 967 626	1 967 626	1 822 915
18 Mottatte avdrag på videreutlån	8	1 422 229	1 568 000	1 568 000	3 088 296
<b>19 Netto utgifter videreutlån</b>		<b>545 731</b>	<b>399 626</b> ✓	<b>399 626</b> ✓	<b>-1 265 381</b> □
20 Overføring fra drift		-14 265 000	-14 265 000	-11 700 000	-30 000
21 Avsetninger til bundne investeringsfond		664 672	0	0	0
22 Bruk av bundne investeringsfond	11	-2 545 731	-2 400 626	-2 954 318	-395 683
23 Avsetninger til ubundet investeringsfond	11	0	0	553 692	1 661 064
24 Bruk av ubundet investeringsfond	11	-500 000	-500 000	-500 000	-572 600
25 Dekning av tidligere års udekket beløp		0	0	0	0
<b>26 Sum overføring fra drift og netto avsetninger</b>		<b>-16 646 059</b> ✓	<b>-17 165 626</b> ✓	<b>-14 600 626</b> ✓	<b>662 781</b> □
27 Fremført til inndekning i senere år (udekket beløp)		4 120 775	0	0	0

Linje 1-4 skal spesifiseres i oversikt etter andre ledd

Investeringsutgifter er brutto, inntekter kommer på egne linjer. Hvis behov for å vise netto kan det gjøres enten i oversikt etter andre ledd pr. budsjettområde, eller i note.

## 2.4. Bevilgningsoversikt investering (jamfør § 5-5 annet ledd)

Prosjekt:		Regnskap 2025	Regulert budsjett	Opprinnelig budsjett	Regnskap 2024
2490/4025	Trixie bygg	4 374 765	4 700 000	4 700 000	0
4100/4819	Avløp-pumpestasjon	510 000	1 500 000	1 875 000	0
450074816	Brannbil	7 936 267	6 875 000	6 875 000	0
4206/4817	Brannstasjon forprosjekt	0	625 000	625 000	0
9420/4200	Aktivitetsrom skole	0	0	0	313 191
9403/4402	Ombygging NAV-kontor	0	0	0	415 132
9403/4403	Tannklinikk	186 192	186 100	0	2 060 261
9415/4419	Innkjøp velferdsteknologi HO	128 437	128 750	0	0
9420/4420	Utvendig oppgradering GBU	0	0	0	1 719 799
9420/4439	Barnehage innvending oppgrad.	0	0	1 812 500	0
9420/4423	Barnehage Stormoen utvendig og	0	0	250 000	1 018 909
9420/4438	GBU reduksjon strømforbruk	262 816	875 000	875 000	0
9420/4429	GBU skolegård	1 794 009	1 500 000	1 500 000	1 370 589
9440/4440	Grane kirke	2 538 485	2 750 000	2 750 000	205 761
9504/4510	Finsåsbrua	0	0	0	294 056
9504/4511	Bru over Vefsna på Stormovegen	11 467 971	5 125 000	16 250 000	0
9602/4602	Trofors vannverk PLS	0	0	0	620 068
9602/4820	Trofors vannverk bygg	525 919	700 000	875 000	0
9700/4708	Tjenestebiler	449 000	450 000	562 500	0
9703/4723	Lift	0	0	0	514 563
9703/4724	Steamer	0	0	0	660 625
4210/4210	Takstutgifter på salg av bolig	66 638	66 250	0	0
9802/4802	Aktivitetspark Stormoen	66 520	312 500	312 500	571 481
9806/4806	Laksvollen Næringsområde	38 079 476	33 629 750	25 000 000	1 303 725
9806/4818	Laksvollen anleggsbidrag	0	0	1 500 000	0
9808/4813	Beredskap - alarmsendere	0	0	0	198 740
9808/4814	Beredskap - ATV og lettboat	0	0	0	54 554
9804/4815	Stedsutvikling Fiplingdal	0	0	0	266 740
<b>Investeringer i varige driftsmidler</b>		<b>68 386 495</b>	<b>59 423 350</b>	<b>65 762 500</b>	<b>11 588 194</b>
1000/8500	Egenkapitalinnskudd	609 737	500 000	500 000	572 600
<b>Sum investeringsutgifter</b>		<b>68 996 232</b>	<b>59 923 350</b>	<b>66 262 500</b>	<b>12 160 794</b>

Investeringsutgifter i linje 1-4 i oversikt etter første ledd spesifisert på det nivået kommunen har vedtatt.

	Investeringsregnskapet	2025
1	Sum utgifter og inntekter eks bruk av lån	- 50 178 194
2	Avsetning til bundne fond	- 664 672
3	Bruk av bundne fond	2 545 731
4	Budsjettert bruk av lån	35 411 360
5	Overføring fra drift iht budsjett og fullmakt	14 265 000
6	Avsetning til ubundet investeringsfond iht budsjett og fullmakt	-
7	Bruk ubundet investeringsfond iht budsjett og fullmakt	500 000
8	Dekking av tidliger års udekket	-
9	Årets budsjettavvik udekket eller udisponert før strykninger)	1 879 225 ✓
10	Strykning av avsetning til ubundet investeringsfond	-
11	Strykning bruk av lån	- 6 000 000
12	Strykning av overføring fra drift	-
13	Strykning bruk av ubundet investeringsfond	-
14	Udekket eller udisponert etter strykninger	- 4 120 775 ✓
15	Avsetning udisponert beløp etter strykninger til ubundet invest.fond	
16	Fremført til inndekking i senere år (udekket beløp)	4 120 775 ✓

Linje 1 er sum investeringsutgifter og inntekter unntatt bruk av lån.

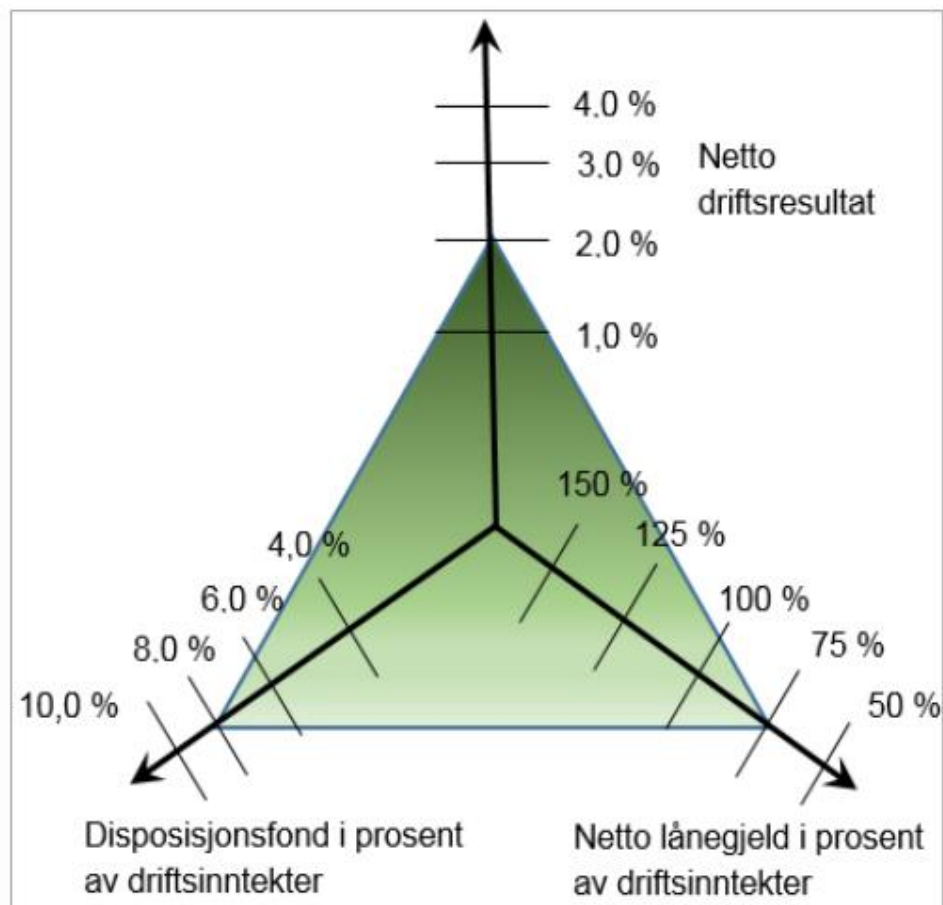
Man skal vise faktisk avsetning og bruk av bundne fond.

Budsjettert bruk av lån og andre disponeringer.

På linje 9 fremkommer årets budsjettavvik.

I de påfølgende linjer stryker man enten budsjettert bruk av som det ikke er behov for, eller budsjettert avsetning til som det ikke er rom for ut fra årets budsjettavvik.

# Måltall

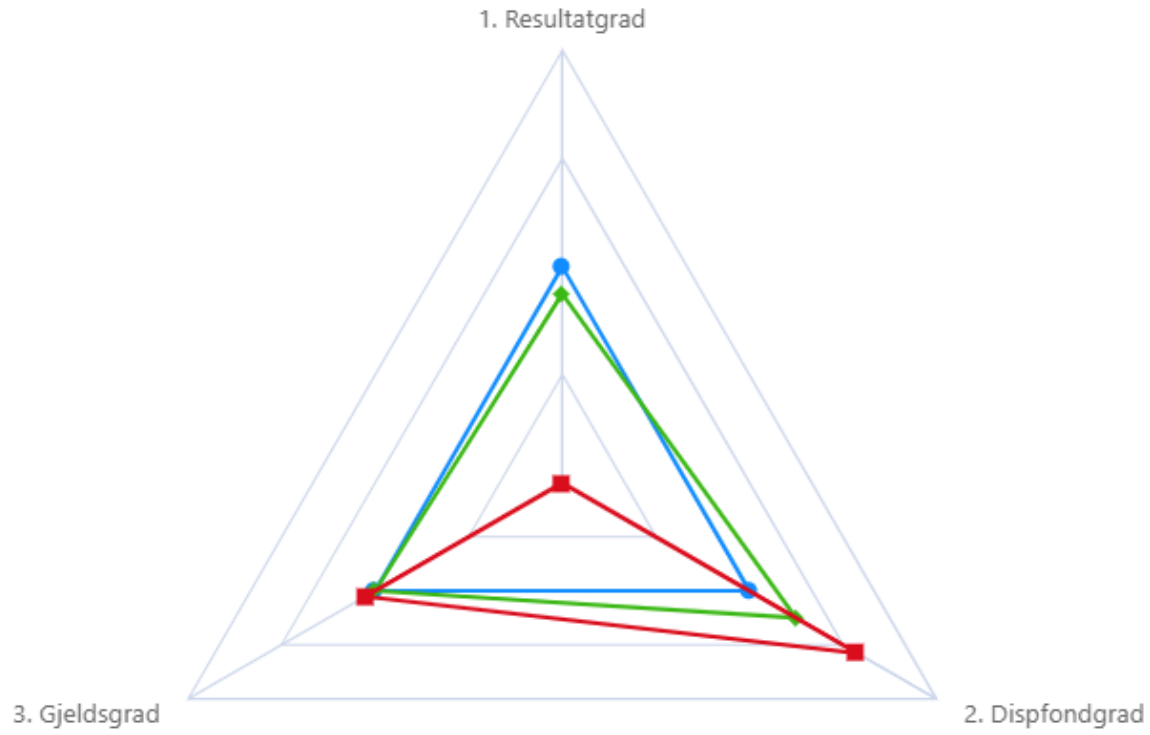


- Sammenheng mellom måltall (KØB-modellen -kommuner)

# Kommunens vedtatte måltall og status

- Netto driftsresultat på 1,75% av driftsinntekter
- Disposisjonsfond på 10% av driftsinntekter
- Gjeldsgrad 75% av driftsinntekter

● Sentrale måltall ● Vedtatte måltall ■ Faktisk Måltall



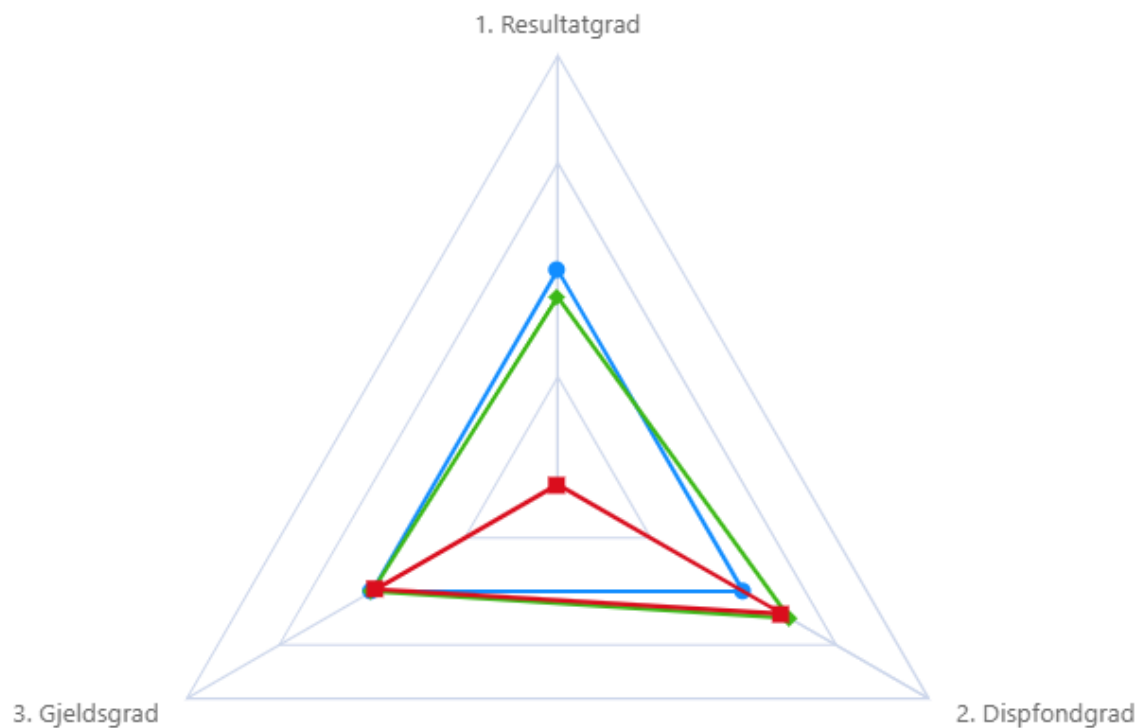
# 2024



Nøkkeltall	Faktisk måltall	Vedtatte måltall
Fri egenkapital drift i prosent av brutto driftsinntekter (prosent)	12,60	10,00
Langsiktig gjeld ex. pensjonsforpliktelser i prosent av brutto driftsinntekter (prosent)	69,70	75,00
Netto driftresultat i prosent av brutto driftsinntekter (prosent)	-3,38	1,75

**PM Revisjon**  
Midt-Norge

● Sentrale måltall ● Vedtatte måltall ■ Faktisk Måltall



# 2025

## Nøkkeltall

Nøkkeltall	Faktisk måltall	Vedtatte måltall
Fri egenkapital drift i prosent av brutto driftsinntekter (prosent)	9,68	10,00
Langsiktig gjeld ex. pensjonsforpliktelser i prosent av brutto driftsinntekter (prosent)	76,80	75,00
Netto driftresultat i prosent av brutto driftsinntekter (prosent)	-0,63	1,75

**PM Revisjon**  
Midt-Norge