

Årsregnskap 2025

- Regnskap og årsberetning er levert iht. frist
 - Regnskap er avstemt og dokumentert
 - Revisor har fått svar på spørsmål
-
- Vi gjennomfører stort sett alltid møte med økonomi/ledelsen før vi utsteder revisjonsberetning.

Årets revisjon

- Fokus iht. revisjonsstrategien
 - Ingen områder med økt risiko
 - Fokus på skille drift – investering
 - Merverdiavgiftskompensasjon
- Resultat av revisjonen
 - Gjennomført kartlegging av rutiner med fokus på vesentlige områder
 - Foretatt test av kommunens kontroller på utvalgte områder
 - Kommunens kontroller fungerer som forutsatt
 - Ingen vesentlige feil eller mangler avdekket

Årets revisjon

- Kontroll regnskap og årsberetning
 - Gjennomgang av regnskapsoppstillingene mot regnskapssystemet
 - Kontroller at budsjettkolonnene i regnskapet er iht. vedtatt opprinnelig budsjett og budsjettreguleringer gjennom året
 - Kontroller at årsberetningen inneholder alle pliktige opplysninger KL § 14-7
 - forhold som er viktig for å bedømme økonomisk utvikling, og
 - om økonomisk utvikling ivaretar økonomisk handleevne over tid
 - Virksomhetenes måloppnåelse og andre ikke-økonomiske forhold av vesentlig betydning
 - Kjønnslikestilling, tiltak for å sikre høy etisk standard, aktivitetsplikt etter likestillings- og diskrimineringsloven § 26
 - Kontroller at tall i årsberetningen er konsistente med regnskap
 - Kontroller at vesentlige budsjettavvik er tilstrekkelig omtalt

Revisjonsberetning

- Konklusjon = konklusjon om årsregnskapet med betryggende sikkerhet
- Årsberetning og annen øvrig informasjon – oppfyller lovkrav og øvrig informasjon er konsistent med årsregnskap.
- Konklusjon om årsberetningens redegjørelse for vesentlige budsjettavvik = konklusjon med moderat sikkerhet

Revisjonsnotat

- Årsberetningen – rapportering avvik på rammeområder
- AGA på netto positivt premieavvik KLP
- Note 12
 - Mindre avvik

Ingen vesentlige avvik som har hatt betydning for revisjonsberetningen

Regnskapsskjemaene



1

Bevilgningsoversikt drift § 5-4

2

Bevilgningsoversikt investering § 5-5

3

Økonomisk oversikt art § 5-6

4

Balanseregnskapet § 5-8

5

Oversikt over samlet budsjettavvik og årsavslutningsdisposisjoner § 5-9

2.1 Bevilgningsoversikt drift

(jfr. §5-4 første ledd)

	Note	Regnskap 2025	Regulert budsjett	Opprinnelig budsjett	Regnskap 2024
1 Rammetilskudd		100 829 656	103 750 000	101 500 000	99 267 457
2 Inntekts- og formueskatt		38 724 398	35 900 000	35 900 000	33 660 195
3 Eiendomsskatt		5 687 520	5 500 000	5 500 000	5 954 254
4 Andre generelle driftsinntekter		27 248 841	25 188 000	24 298 000	29 669 670
5 Sum generelle driftsinntekter		172 490 414	170 338 000	167 198 000	168 551 576
6 Sum bevilgninger drift, netto		155 484 435	161 221 200	157 925 200	170 103 742
7 Avskrivninger	4	9 102 480	9 102 000	8 954 000	8 954 622
8 Sum netto driftsutgifter		164 586 916	170 323 200	166 879 200	179 058 364
9 Brutto driftsresultat		7 903 499	14 800	318 800	-10 506 789
10 Renteinntekter		4 374 629	4 019 000	3 425 000	3 852 392
11 Utbytter		2 466 303	2 000 000	1 500 000	3 113 760
12 Gevinster/tap på finansielle omløpsmidler		877 158	800 000	1 000 000	983 890
13 Renteutgifter	8	5 690 426	6 025 000	6 325 000	3 613 525
14 Avdrag på lån	10	5 755 654	5 800 000	6 000 000	4 319 366
15 Netto finansutgifter		-3 727 991	-5 006 000	-6 400 000	17 151
16 Motpost avskrivninger	4	9 102 480	9 102 000	8 954 000	8 954 622
17 Netto driftsresultat		13 277 988	4 110 800	2 872 800	-1 535 015
Disponering eller dekning av netto driftsresultat					
18 Overføring til investering		4 640 000	4 640 000	0	0
19 Avsetninger til bundne driftsfond	13	16 019 771	14 457 000	14 122 000	14 789 218
20 Bruk av bundne driftsfond		-13 911 958	-13 663 000	-12 237 000	-16 089 243
21 Avsetninger til disposisjonsfond		6 530 175	0	4 200 000	0
22 Bruk av disposisjonsfond		0	-1 323 200	-3 212 200	-234 991
23 Dekning av tidligere års merforbruk		0	0	0	0
24 Sum disponeringer eller dekning av netto driftsresultat		13 277 988	4 110 800	2 872 800	-1 535 015
25 Fremført til inndekning i senere år (merforbruk)		0	0	0	0

Viser frie inntekter

Viser sum vedtatt bevilgning pr. område iht. andre ledd

Skal være likt med økonomisk oversikt etter art § 5-6

2.2 Bevilgningsoversikt til budsjettområdene drift

(jfr. §5-4 andre ledd)

	Regnskap 2025	Regulert budsjett	Opprinnelig budsjett	Regnskap 2024
Finans	-954 612	1 065 000	526 000	8 072 872
Avsetning til bundne fond	-13 801 506	-13 710 000	-13 710 000	-12 052 953
Bruk av bundne fond	6 763 064	6 836 000	6 000 000	4 319 366
Nettobevilgning Finans	-7 993 054	-5 809 000	-7 184 000	339 285
Politiske styringsorganer	5 658 610	6 143 000	6 132 000	5 970 659
Avsetning til bundne fond	0	0	0	0
Bruk av bundne fond	817 726	544 000	544 000	463 441
Nettobevilgning POL	6 476 336	6 687 000	6 676 000	6 434 100
Sentraladministrasjon	16 919 060	17 898 000	18 033 000	15 704 090
Avsetning til bundne fond	0	0	0	0
Bruk av bundne fond	0	0	0	0
Nettobevilgning SAD	16 919 060	17 898 000	18 033 000	15 704 090
Helse og omsorg	63 912 993	63 487 300	63 230 300	64 622 501
Avsetning til bundne fond	-485 371	-50 000	-50 000	-544 423
Bruk av bundne fond	1 093 455	0	0	1 761 582
Nettobevilgning HO	64 521 077	63 437 300	63 180 300	65 839 660
NAV	7 357 743	7 504 000	7 297 000	7 968 308
Avsetning til bundne fond	-99 108	-90 000	0	-159 262
Bruk av bundne fond	159 262	50 000	50 000	4 098 482
Nettobevilgning NAV	7 417 897	7 464 000	7 347 000	11 907 528
Oppvekst og kultur	41 313 418	41 493 500	40 916 500	41 492 794
Avsetning til bundne fond	-650 301	0	0	-445 746
Bruk av bundne fond	458 593	0	0	940 663
Nettobevilgning OK	41 121 710	41 493 500	40 916 500	41 987 711
Næring og Teknisk	23 385 036	24 424 400	23 675 400	24 972 492
Avsetning til bundne fond	-983 485	-607 000	-362 000	-1 586 834
Bruk av bundne fond	4 619 858	6 233 000	5 643 000	4 505 710
Nettobevilgning NT	27 021 409	30 050 400	28 956 400	27 891 368
Sum bevilgninger drift, brutto	157 592 248	162 015 200	159 810 200	168 803 717
Avsetning til bundne fond	-16 019 771	-14 457 000	-14 122 000	-14 789 218
Bruk av bundne fond	13 011 058	13 663 000	12 237 000	16 080 243
Sum bevilgninger drift, netto	155 484 435	161 221 200	157 925 200	170 103 742

Sum bevilgning drift netto i oversikt etter første ledd (linje 6) fordelt på de budsjettområdene kommunestyret selv har vedtatt.

Sum bevilgning pr. område er linjen det skal rapporteres avvik på.
Denne inneholder alt som er ført på området.

DRIFTSREGNSKAPET		Regnskap 2025	Regulert budsjett	Opprinnelig budsjett	Regnskap 2024
1	Netto driftsresultat	13 277 988	4 110 800	2 872 800	-1 535 015
2	Avsetninger til bundne fond	-16 019 771	-14 457 000	-14 122 000	-14 789 218
3	Bruk av bundne driftsfond	13 911 958	13 663 000	12 237 000	16 089 243
4	Overføring til investering	-4 640 000	-4 640 000	0	0
5	Avsetninger til disposisjonsfond			-4 200 000	0
6	Bruk av disposisjonsfond	1 323 200	1 323 200	3 212 200	5 885 443
7	Budsjettert dekning av tidligere års merforbruk				0
8	Årets budsjettavvik (mer- eller mindreforbruk før strykninger)	7 853 375	0	0	5 650 452
12	Strykning av bruk av disposisjonsfond	-1 323 200			-5 650 452
13	Mer- eller mindreforbruk etter strykninger	6 530 175	0	0	0
17	Avsetning av mindreforbruk etter strykninger til disposisjonsfond	-6 530 175			0
18	Fremført til inndeckning i senere år (merforbruk) *)	0	0	0	0

Skal vise netto driftsresultat, faktisk avsetning og bruk av bundne fond, og budsjetterte disponeringer.

Linje 8 viser da årets budsjettavvik som for øvrig er det samme som resultatet ville blitt med gammel kommunelov. I de påfølgende linjer strykes budsjetterte disponeringer som det enten ikke er rom for, eller behov for alt etter resultat.

2.3 Bevilgningsoversikt investering

(jfr. §5-5 første ledd)

	Note	Regnskap 2025	Regulert budsjett	Opprinnelig budsjett	Regnskap 2024
1 Investeringer i varige driftsmidler		54 337 589	59 700 250	25 162 500	27 672 228
2 Tilskudd til andres investeringer		969 523	0	0	0
3 Investeringer i aksjer og andeler i selskaper		660 620	667 000	667 000	625 111
4 Utlån av egne midler		0	0	0	0
5 Avdrag på lån	10	0	0	0	0
6 Sum investeringsutgifter		55 967 732	60 367 250	25 829 500	28 297 339
7 Kompensasjon for merverdiavgift		9 408 288	9 674 250	4 512 500	4 792 402
8 Tilskudd fra andre		0	0	0	1 200 000
9 Salg av varige driftsmidler	4	0	0	0	0
10 Salg av finansielle anleggsmidler	15	0	0	0	0
11 Utdeling fra selskaper		0	0	0	0
12 Mottatte avdrag på utlån av egne midler	10	553 692	554 000	554 000	553 692
13 Bruk av lån		41 269 699	45 402 000	20 650 000	20 673 541
14 Sum investeringsinntekter		51 231 679	55 630 250	25 716 500	27 219 635
15 Videreutlån		0	1 000 000	1 000 000	0
16 Bruk av lån til videreutlån		0	1 000 000	1 000 000	0
17 Avdrag på lån til videreutlån	10	686 101	702 000	702 000	713 927
18 Mottatte avdrag på videreutlån	10	339 347	350 000	702 000	376 091
19 Netto utgifter videreutlån		346 754	352 000	0	337 836
20 Overføring fra drift		-4 640 000	-4 640 000	0	0
21 Avsetninger til bundne investeringsfond	13	0	0	0	0
22 Bruk av bundne investeringsfond	13	-335 879	-336 000	0	-1 344 121
23 Avsetninger til ubundet investeringsfond		553 692	554 000	554 000	553 692
24 Bruk av ubundet investeringsfond		-660 620	-667 000	-667 000	-625 111
25 Dekning av tidligere års udekket beløp		0	0	0	0
26 Sum overføring fra drift og netto avsetninger		-5 082 807	-5 089 000	-113 000	-1 415 540
27 Fremført til inndekning i senere år (udekket beløp)		0	0	0	0

Linje 1-4 skal spesifiseres i oversikt etter andre ledd

Investeringsutgifter er brutto, inntekter kommer på egne linjer.
Hvis behov for å vise netto kan det gjøres enten i oversikt etter andre ledd pr. budsjettområde, eller i note.

2.4 Bevilgninger til prosjektene i investering

(jfr. §5-5 andre ledd)

	Regnskap 2025	Regulert budsjett	Opprinnelig budsjett	Regnskap 2024
9507 Toppen barnehage	39 997 051	43 392 500	22 250 000	18 840 278
9640 Vannforsyningsanlegg	848 591	2 665 000	2 000 000	2 666 370
9641 Avløpsanlegg	0	0	0	165 433
9642 Vannforsyning Toppenfeltet	1 933 220	2 280 000	0	0
9643 Avløpsanlegg Toppenfeltet	1 520 000	1 520 000	0	0
9652 Tomter og arealer Toppenfeltet	925 000	740 000	0	758 880
9658 Brannstasjon	1 426 385	1 000 000	0	0
9659 Tomter og arealer	2 152 000	2 152 000	0	0
9670 Utvidelse kirkegård	242 381	1 000 000	0	0
9673 Lagerbygg	0	0	0	890 188
9681 Kommunale veier	2 131 712	1 875 000	0	0
9684 Gatelys	654 249	650 000	0	0
9685 Trafikksikkerhetstiltak	58 672	82 500		1 878 843
9686 Ny bru Mjølkelva	1 612 974	1 372 000		1 344 121
9691 Plenklipper	209 564	312 500	312 500	0
9692 Kommunebil	619 301	600 000	600 000	1 093 003
9694 Vedlikeholdsroboter	6 490	58 750	0	35 112
SUM Investeringer i varige driftsmidler	54 337 589	59 700 250	25 162 500	27 672 228
9670 Tilskudd menigheten	969 523	0	0	0
SUM Tilskudd til andres investeringer	969 523	0	0	0
9201 Egenkapitalinnskudd	660 620	667 000	667 000	625 111
SUM Investeringer i aksjer og andeler i selskaper	660 620	667 000	667 000	625 111
SUM Investeringer utgifter	55 967 732	60 367 250	25 829 500	28 297 339

Investeringsutgifter i linje 1-4 i oversikt etter første ledd spesifisert på det nivået kommunestyret har vedtatt.



INVESTERINGSREGNSKAPET		Regnskap 2025	Regulert budsjett	Opprinnelig budsjett	Regnskap 2024
1	Sum utgifter og inntekter eksklusive bruk av lån	-46 352 506	-51 491 000	-21 763 000	-22 089 082
2	Avsetninger til bundne investeringsfond				
3	Bruk av bundne investeringsfond	335 879	336 000	0	1 344 121
4	Bruk av lån	46 402 000 ✓	46 402 000	21 650 000	27 072 000
5	Overføring fra drift	4 640 000	4 640 000	0	0
6	Avsetninger til ubundet investeringsfond	-553 692	-554 000	-554 000	-553 692
7	Bruk av ubundet investeringsfond	660 620	667 000	667 000	625 111
8	Dekning av tidligere års udekket beløp	0	0		0
9	Årets budsjettavvik (udekket eller udisponert beløp før strykninger)	5 132 301 ✓	0	0	6 398 459
11	Strykning av bruk av lån	-5 132 301 ✓			-6 398 459
14	Udekket eller udisponert beløp etter strykninger	0	0	0	0
16	Fremført til inndeckning i senere år	0	0	0	0

Linje 1 er sum investeringsutgifter og inntekter unntatt bruk av lån.

Man skal vise faktisk avsetning og bruk av bundne fond.

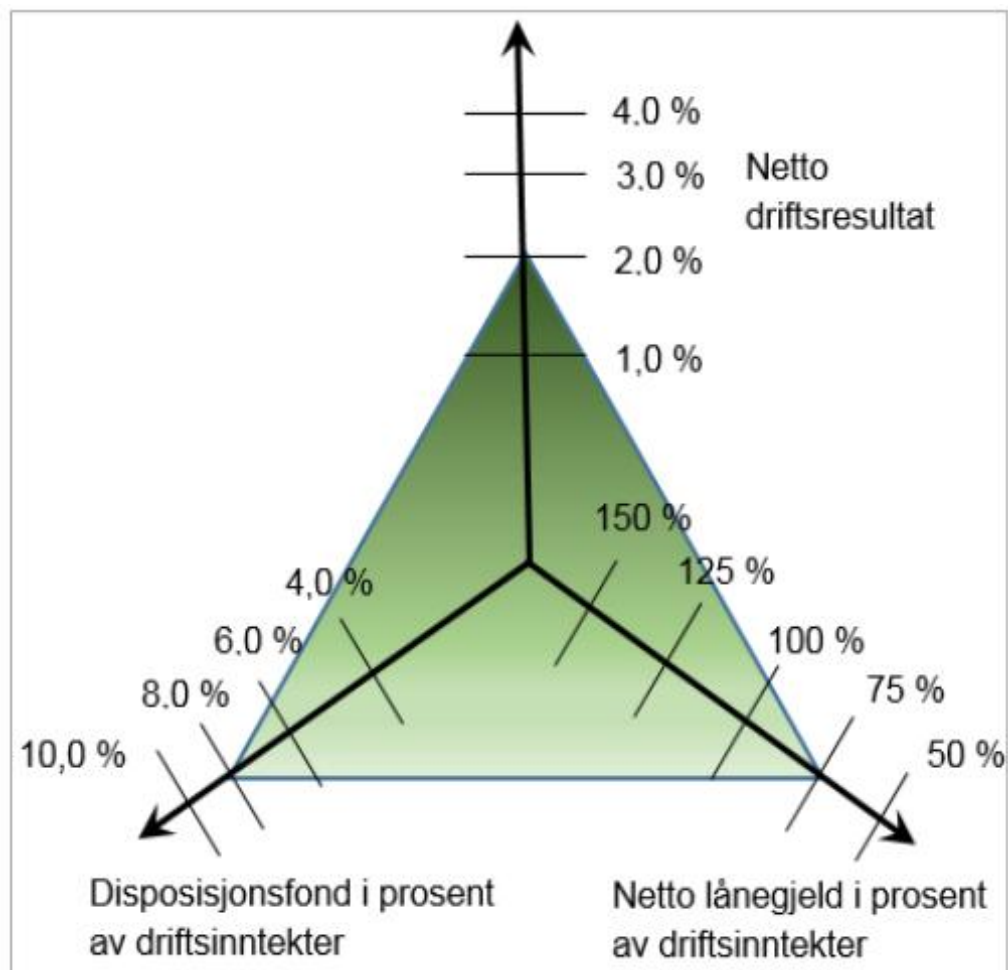
Budsjettert bruk av lån og andre disponeringer.

På linje 9 fremkommer årets budsjettavvik.

I de påfølgende linjer stryker man enten budsjettert bruk av som det ikke er behov for, eller budsjettert avsetning til som det ikke er rom for ut fra årets budsjettavvik.



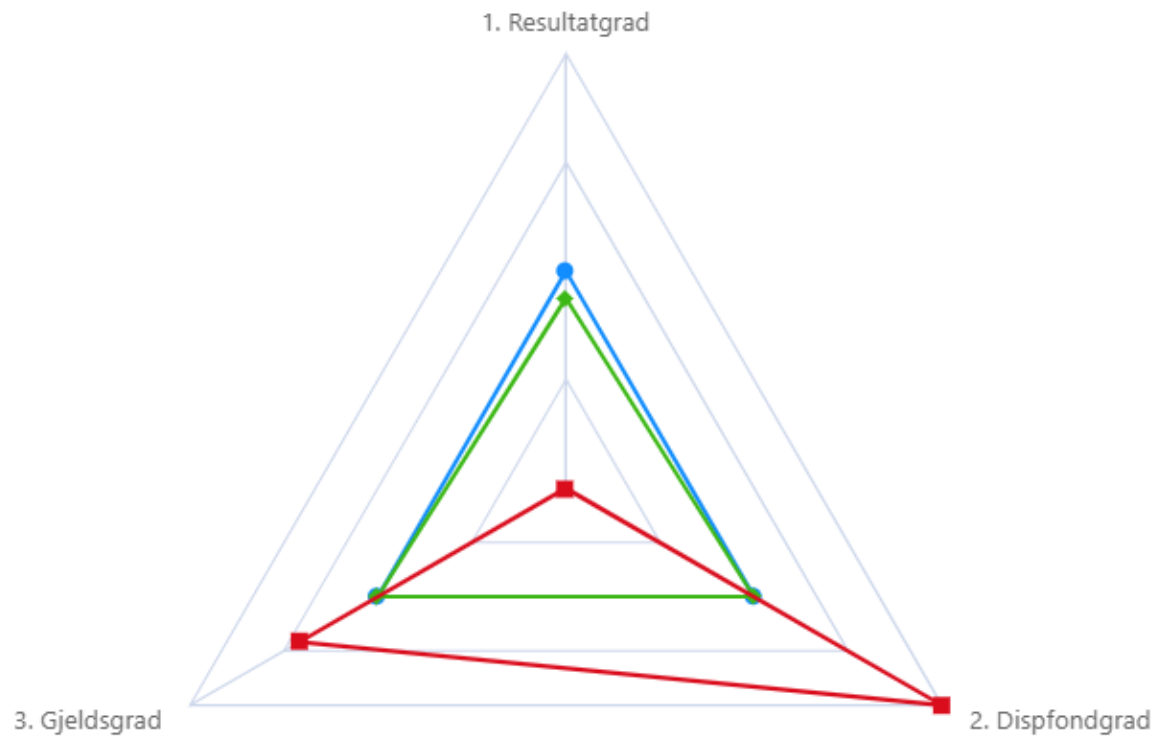
Måltall



- Sammenheng mellom måltall (KØB-modellen -kommuner)

Kommunens vedtatte måltall og status

- Netto driftsresultat på 1,75% av driftsinntekter
- Disposisjonsfond på 8% av driftsinntekter
- Gjeldsgrad 75% av driftsinntekter

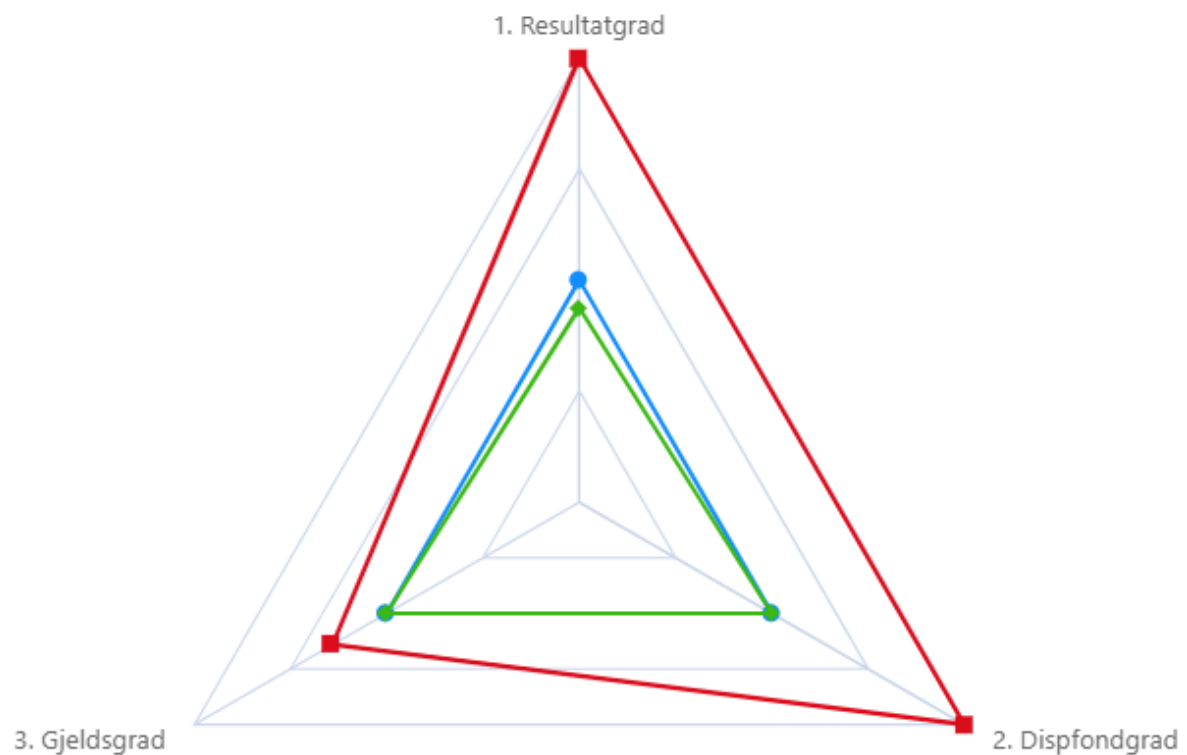


2024

Nøkkeltall

	Faktisk måltall	Vedtatte måltall
Fri egenkapital drift i prosent av brutto driftsinntekter (prosent)	18,50	8,00
Langsiktig gjeld ex. pensjonsforpliktelser i prosent av brutto driftsinntekter (prosent)	33,27	75,00
Netto driftresultat i prosent av brutto driftsinntekter (prosent)	-0,60	1,75

● Sentrale måltall ● Vedtatte måltall ■ Faktisk Måltall



2025

Nøkkeltall

	Faktisk måltall	Vedtatte måltall
Fri egenkapital drift i prosent av brutto driftsinntekter (prosent)	20,84	8,00
Langsiktig gjeld ex. pensjonsforpliktelser i prosent av brutto driftsinntekter (prosent)	46,77	75,00
Netto driftresultat i prosent av brutto driftsinntekter (prosent)	5,29	1,75

PM Revisjon
Midt-Norge