




ORKLAND
KOMMUNE

Regnskap 2025



ORKLAND
KOMMUNE

Netto driftsresultat

Hovedindikator for økonomisk balanse i kommunesektoren


Regnskap 2025: 67,3 mill. kroner

Nøkkeltall: Netto driftsresultat/brutto driftsinntekter

Vedtatt måltall: minst 1,75 %


Regnskap 2025: 3,01 %

Netto driftsresultat viser hvor mye som kan disponeres til avsetninger og investeringer etter at driftsutgifter, renter og avdrag er betalt




Veien til netto driftsresultat

	Regnskap	Reg.budsjett	Vedtatt budsjett
	2025	2025	2025
Sum driftsinntekter	2 233 234 572	2 047 915 000	2 038 158 000
Sum driftsutgifter eks.avskr.	-2 039 715 961	-1 886 244 000	-1 868 776 000
Netto finans	-126 210 986	-137 512 000	-137 512 000
Netto driftsresultat	67 307 625	24 159 000	31 870 000
Netto driftsresultat i %	3,01 %	1,18 %	1,56 %




Resultat bedre enn forventet skyldes i stor grad økte inntekter

- 24,5 millioner- intergreringstilskudd
- 10 millioner - rammetilskudd og skatt
- 11 millioner - renter



Budsjettavvik rammeområder

Ramme	Budsjettavvik, mill. kroner	Avvik % av budsjett
Kommunedirektøren	-2,77	-4,90 %
Kultur	0,50	1,56 %
Barnehage	1,92	0,96 %
Grunnskole	11,25	4,08 %
Tverrfaglige tjenester	-0,35	-0,43 %
Mestring	4,43	3,43 %
Hjemmebaserte tjenester	-17,82	-5,28 %
Institusjon	-0,08	0,05 %
Plan	-1,17	-4,14 %
Kommunalteknikk	4,43	3,31 %
Totalt	0,34	0,22 %



ORKLAND
KOMMUNE


Investeringer

Sum investeringer i 2025:
297 mill. kroner

44,1 mill. kroner høyere enn
budsjettet.


Sammen med driftsregnskapet gir
dette et samlet regnskap på 2,5 mrd
kroner i 2025






Investeringer

	Regnskap	Rev. budsjett
	2025	2025
Totale investeringer	297 443 859	253 321 000
Herav selvkostområder	93 203 660	112 850 000
Investeringer "kommunekassen"	173 646 831	140 471 000
Andel finansiering fra selvkostområder:		
Avskrivninger	30 598 123	31 380 000
Renter	32 340 258	31 275 000
Sum	62 938 381	52 655 000



Investeringer

Største investeringer:	
Meldal brannstasjon	37 706 859
Garderobeanlegg Orklahallen	28 196 688
Brakkerigg Evjen og Grøtte b-hage	15 294 453
Ombygging Lensvik kommunehus	5 785 708
Belysning oppgradering bygg	5 439 131
Solhagen - ombygging	5 337 843
Vann / Avløp:	
GORA, fremtidig renseløsning	29 528 515
Høydebasseng Råbygda	24 530 018
Lensvik – Storvask VL	6 167 026
Grønøra - omlegging avløp Isfjord, ny pumpestasjon	5 694 153




Lån og lånegjeld

- Samlet lånegjeld pr 31.12.25: 2,79 mrd. kroner
- Økt lånegjeld i 2025: 197 mill. kroner
- Renter 2025: 106,6 mill. kroner
- Avdrag 2025: 115,5 mill. kroner (inkl. startlån)


Nøkkeltall

- Gjeldsgrad: Samlet lånegjeld/brutto driftsinntekter
- Vedtatt måltall: Under 100 % av brutto driftsinntekter
- **Regnskap 2025: Gjeldsgrad: 125 %**
Gjeldsgrad eksklusive selvkostlån : 91 %



OVERSIKT OVER FOND (TALL I TUSEN):

	2025	2024	Endring
Disposisjonsfond	494 092	450 281	43 811
Ubundne investeringsfond	19 856	13 121	6 735
Bundne investeringsfond	18 393	14 229	4 164
Bundne driftsfond	64 760	85 259	-20 499
SUM	597 101	562 890	34 211



Disponeringen av mindreforbruket:

Overføring til investeringer	40 506 200
Avsetninger til bundne fond	22 139 796
Bruk av bundne fond	- 39 150 218
Avsetninger til disposisjonsfond	103 170 623
Bruk av disposisjonsfond	- 59 358 778
Sum disponering	67 307 624



**ORKLAND
KOMMUNE**