

Årsregnskap 2025

Tolga kommune

Årsregnskap

Bevilgningsoversikt drift etter § 5-4 andre ledd (tilpasset)

Beløp i 1000

	Note	Regnskap 2024	Oppr. bud. 2025	Regnskap 2025	Avvik i kr	Rev. bud. 2025	Avvik i kr
Politikk/stab/felles		20 395	27 887	22 139	5 748	21 304	-836
Oppvekst		59 637	53 042	54 103	-1 061	55 320	1 216
Velferd		64 310	65 234	74 538	-9 304	68 839	-5 698
Kirkelig administrasjon		2 800	2 822	2 822	0	2 822	0
Samfunnsutvikling		24 906	23 505	27 138	-3 153	26 586	-551
Konsesjonskraft		-2 710	-1 500	-2 342	842	-1 500	842
Pensjon og premieavvik	9	-6 340	-8 064	-7 785	-279	-8 064	-279
Sum netto rammer		162 997	162 926	170 613	-5 306	165 308	-5 306
Herav:							
Avsetninger til bundne driftsfond	11	5 850	97	3 103	-3 006	2 163	-940
Bruk av bundne driftsfond	11	-6 537	-2 267	-2 548	281	-2 930	-382
Bruk av disposisjonsfond		0	0	0	0	0	0
Sum rammer uten 1A-poster		163 684	165 096	170 058	-4 482	166 074	-3 984

Årsregnskap 2025

Bevilgningsoversikt drift etter § 5-4 andre ledd (tilpasset)

Beløp i 1000

	Note	Regnskap 2024	Oppr. bud. 2025	Regnskap 2025	Avvik i kr	Rev. bud. 2025	Avvik i kr
Politikk/stab/felles		20 395	27 887	22 139	5 748	21 304	-836
Herav:							
Avsetninger til bundne driftsfond		175	0	133	-133	0	-133
Bruk av bundne driftsfond		-131	-193	-91	-102	-193	-102
Oppvekst		59 637	53 042	54 103	-1 061	55 320	1 216
Herav:							
Avsetninger til bundne driftsfond		1 506	0	1 904	-1 904	1 664	-240
Bruk av bundne driftsfond		-955	-325	-732	407	-889	-157
Velferd		64 310	65 234	74 538	-9 304	68 839	-5 698
Herav:							
Avsetninger til bundne driftsfond		3 130	0	849	-849	402	-447
Bruk av bundne driftsfond		-3 855	-980	-583	-397	-1 079	-496
Kirkelig administrasjon		2 800	2 822	2 822	0	2 822	0
Samfunnsutvikling		24 906	23 505	27 138	-3 153	26 586	-551
Herav:							
Avsetninger til bundne driftsfond		1 040	97	217	-120	97	-120
Bruk av bundne driftsfond		-1 596	-769	-1 141	372	-769	372
Bruk av disposisjonsfond		0	0	0	0	0	0
Konsesjonskraft		-2 710	-1 500	-2 342	842	-1 500	842
Pensjon og premieavvik	9	-6 340	-8 064	-7 785	-279	-8 064	-279
Sum netto rammer		162 997	162 926	170 613	-7 207	165 308	-5 306
Herav:							
Avsetninger til bundne driftsfond	11	5 850	97	3 103	-3 006	2 163	-940
Oppvekst		1 506	0	1 904	-1 904	1 664	-240
Politikk/stab/felles		175	0	133	-133	0	-133
Velferd		3 130	0	849	-849	402	-447
Samfunnsutvikling		1 040	97	217	-120	97	-120
Bruk av bundne driftsfond	11	-6 537	-2 267	-2 548	281	-2 930	-382
Politikk/stab/felles		-131	-193	-91	-102	-193	-102
Oppvekst		-955	-325	-732	407	-889	-157
Velferd		-3 855	-980	-583	-397	-1 079	-496
Samfunnsutvikling		-1 596	-769	-1 141	372	-769	372
Bruk av disposisjonsfond		0	0	0	0	0	0
Samfunnsutvikling		0	0	0	0	0	0
Sum rammer uten 1A-poster		163 684	165 096	170 058	-4 482	166 074	-3 984
Politikk/stab/felles		20 351	28 080	22 098	5 982	21 497	-601
Oppvekst		59 087	53 367	52 931	436	54 545	1 613
Velferd		65 034	66 214	74 272	-8 058	69 516	-4 756
Kirkelig administrasjon		2 800	2 822	2 822	0	2 822	0
Samfunnsutvikling		25 462	24 177	28 062	-3 405	27 258	-803
Konsesjonskraft		-2 710	-1 500	-2 342	842	-1 500	842
Pensjon og premieavvik		-6 340	-8 064	-7 785	-279	-8 064	-279

Årsregnskap 2025

Bevilgningsoversikt drift etter § 5-4 første ledd

Beløp i 1000

	Note	Regnskap 2024	Oppr. bud. 2025	Regnskap 2025	Avvik i kr	Rev. bud. 2025
Rammetilskudd		-99 527	-105 529	-108 492	2 963	-105 529
Inntekts- og formuesskatt		-42 771	-50 210	-45 980	-4 230	-50 210
Eiendomsskatt		-7 738	-7 700	-7 856	156	-7 700
Andre generelle driftsinntekter		-23 966	-19 600	-24 682	5 082	-19 600
Sum generelle driftsinntekter		-174 002	-183 039	-187 011	3 972	-183 039
Korrigert sum bevilgninger drift, netto		163 683	165 096	170 057	-4 481	166 074
Avskrivninger	3	12 629	7 500	12 258	-4 758	7 500
Sum netto driftsutgifter		176 312	172 596	182 315	-9 239	173 574
Brutto driftsresultat		2 310	-10 443	-4 696	-5 267	-9 465
Renteinntekter		-2 086	-2 200	-2 258	58	-2 200
Utbytter		-451	-150	-167	17	-150
Gevinster og tap på finansielle omløpsmidler		0	0	0	0	0
Renteutgifter	6	8 698	8 371	8 581	-210	8 371
Avdrag på lån	7,8	8 645	10 400	10 428	-28	10 400
Netto finansutgifter		14 806	16 421	16 585	-164	16 421
Motpost avskrivninger	3	-12 629	-7 500	-12 258	4 758	-7 500
Netto driftsresultat		4 487	-1 522	-369	-673	-544
Disponering eller dekning av netto driftsresultat						
Overføring til investering		299	517	614	-97	517
Avsetninger til bundne driftsfond	11	6 866	722	3 630	-2 908	2 788
Bruk av bundne driftsfond	11	-6 829	-2 267	-2 619	353	-2 930
Avsetninger til disposisjonsfond		31	3 550	2 126	1 424	3 550
Bruk av disposisjonsfond		-4 854	-1 000	-3 381	1 901	-3 381
Dekning av tidligere års merforbruk i driftsregnskapet		0	0	0	0	0
Sum disponeringer eller dekning av netto driftsresultat		-4 487	1 522	369	673	544
Fremført til inndekning i senere år (merforbruk)		0	0	0	0	0

Årsregnskap 2025

Bevilgningsoversikt investering etter § 5-5 første ledd

Beløp i 1000

	Note	Regnskap 2024	Oppr. bud. 2025	Regnskap 2025	Avvik i kr	Rev. bud. 2025
Investeringer i varige driftsmidler	2,3	18 001	14 850	16 711	-3 472	13 239
Tilskudd til andres investeringer		149	100	100	0	100
Investeringer i aksjer og andeler i selskaper	4	1 229	517	543	0	543
Utlån av egne midler		0	0	0	0	0
Avdrag på lån		0	0	0	0	0
Sum investeringsutgifter		19 380	15 467	17 354	-3 472	13 882
Kompensasjon for merverdiavgift		-2 726	-2 260	-2 980	720	-2 260
Tilskudd fra andre		-1 418	0	-680	680	0
Salg av varige driftsmidler	3	-1 797	0	-46	46	0
Salg av finansielle anleggsmidler		0	0	0	0	0
Utdeling fra selskaper		0	0	0	0	0
Mottatte avdrag på utlån av egne midler		0	0	0	0	0
Bruk av lån		-12 315	-13 345	-11 734	0	-11 734
Sum investeringsinntekter		-18 256	-15 605	-15 439	1 445	-13 994
Videreutlån	5,7,8	1 143	4 000	0	4 000	4 000
Bruk av lån til videreutlån		-1 143	-4 000	0	-4 000	-4 000
Avdrag på lån til videreutlån	5,7,8	826	750	855	-105	750
Mottatte avdrag på videreutlån		-497	-750	-1 379	629	-750
Netto utgifter videreutlån		329	0	-523	523	0
Overføring fra drift		-299	-517	-614	71	-543
Avsetninger til bundne investeringsfond	11	0	0	523	-523	0
Bruk av bundne investeringsfond	11	-498	0	-54	54	0
Avsetninger til ubundet investeringsfond		0	0	0	0	0
Bruk av ubundet investeringsfond		0	0	0	0	0
Dekning av tidligere års udekket beløp		0	655	655	0	655
Sum overføring fra drift og netto avsetninger		-797	138	509	-397	112
Fremført til inndekning i senere år (udekket)		655	0	1 901	-1 901	0

Bevilgningsoversikt investering etter § 5-5 andre ledd

1. Investeringer i varige driftsmidler

Beløp i 1000

	Note	Regnskap 2024	Oppr. bud. 2025	Regnskap 2025	Avvik i kr	Rev. bud. 2025
Andre investeringer						
Bibliotek - selvbetjeningsløsning		0	400	0	400	400
IKT - Skolene/barnehagene		0	200	303	-103	200
Tolga skole - frekvensstyrte vifter		508	0	0	0	0
Tolga skole - tilpasning HC-basen		165	0	0	0	0
Vingelen skole og barnehage - trafiksikkerhetstiltak		140	200	172	28	200
Tolga Omsorgstun - utbedringer		721	10 000	12 465	-2 465	10 000
Omsorgsboliger - Enøktiltak vinduer		1 371	0	84	-84	0
Omsorgsboliger - Enøktiltak solcelleanlegg		3 147	0	721	-531	190
Driftsmidler PLO - kjøp av bil		299	0	0	0	0
Infopunkt tolga		212	0	0	0	0
Enøktiltak		861	500	903	-403	500
Boliger/tomter - infrastruktur Tolgensli		269	0	0	0	0
Prøvebolig		54	0	0	0	0
Gammelbanken - næringslokaler		17	0	0	0	0
Gammelbanken - leilighet		13	0	0	0	0
Gammelbanken - 3. utg og utvendig		339	0	0	0	0
Sentrumsutvikling		52	0	0	0	0
Støa		1 425	0	49	-49	0
Parkering Renseanlegget		464	0	240	-91	149
Vei og foratu -oppgradering Dalsveien, Gjerdalsveien		1 162	0	0	0	0
Gatelys - oppgradering til LED Hodalen		188	0	0	0	0
Gatelys - oppgradering til LED Tolga		304	0	0	0	0
Gatelys - Vingelen Vesleåsen		882	0	0	0	0
Driftsmidler teknisk - traktor		999	0	0	0	0
Kommunehuset - ombygging del 2		166	0	0	0	0
Kommunehus - solcelleanlegg		511	0	0	0	0
Sum Andre investeringer		14 268	11 300	14 938	-3 299	11 639
Selvkost						
Infrastrukturtiltak Vingelen		1 500	0	500	0	500
Renseanlegg - prosjektering renseanlegg		351	1 850	0	0	0
Vann - reservevannkilde		1	0	0	0	0
Vann - reduksjonsventil hovedvannledning		203	0	0	0	0
Vann - rehabilitering vannkummer		818	300	0	0	0
Vanntilførsel sykehjem		528	0	0	0	0
Høydebasseng Haugan		7	0	0	0	0
Utskifting vannfilter		0	1 100	1 101	-1	1 100
Avløp - rehabilitering avløpsnett		96	300	152	-152	0
Slamvogn		230	0	19	-19	0
Sum Selvkost		3 734	3 550	1 773	-173	1 600
Investeringer i varige driftsmidler		18 001	14 850	16 711	-3 472	13 239

2. Tilskudd til andres investeringer

Beløp i 1000

	Note	Regnskap 2024	Oppr. bud. 2025	Regnskap 2025	Avvik i kr	Rev. bud. 2025
Kirker - skifte takspen Vingelen Kirke		149	0	0	0	0
Minnelund kirke		0	100	100	0	100
Tilskudd til andres investeringer		149	100	100	0	100

3. Investeringer i aksjer og andeler

Beløp i 1000

	Note	Regnskap 2024	Oppr. bud. 2025	Regnskap 2025	Avvik i kr	Rev. bud. 2025
Aksjer og andeler		1 229	517	543	0	543
Investeringer i aksjer og andeler i selskaper		1 229	517	543	0	543

4. Utlån

Beløp i 1000

	Note	Regnskap 2024	Oppr. bud. 2025	Regnskap 2025	Avvik i kr	Rev. bud. 2025
Utlån av egne midler		0	0	0	0	0
Sum del 1-4		19 380	15 467	17 354	-3 472	13 882

Balanse

BALANSEREGNSKAP 2025 § 5-8				
NOTE	Exp.		2025	2024
	2.2	A. Anleggsmidler		
	3	i. Varige driftsmidler		
1	2.27	Faste eiendommer og anlegg	314 479 510	310 406 931
2	2.24	Utstyr, maskiner og transportmidler	4 162 008	4 880 464
		ii. Finansielle anleggsmidler		
3	4 2.21	Aksjer og andeler	12 102 546	11 559 720
4	2.29	Obligasjoner	-	-
5	5 2.22+2.23	Utlån	11 505 821	12 884 402
6	2.28	iii. Immaterielle eiendeler	-	-
7	9 2.20	iv. Pensjonasmidler	306 921 875	277 913 807
		Sum anleggsmidler	649 171 780	617 645 324
	2.1	B. Omløpsmidler		
	2.10	i. Bankinnskudd og kontanter	45 301 791	40 585 005
		ii. Finansielle omløpsmidler		
9	2.18	Aksjer og andeler	1 012 000	1 012 000
10	2.11	Obligasjoner	-	-
11	2.12	Sertifikater	-	-
12	2.15	Derivater	-	-
		iii. Kortsiktige fordringer		
13	2.13+2.14	Kundefordringer	18 944 274	22 620 285
14	2.16	Andre kortsiktige fordringer	-	550 718
15	9 2.19	Premieavvik	33 155 148	33 838 986
		Sum omløpsmidler	98 413 213	98 606 994
		SUM EIENDELER	747 584 993	716 252 318
	2.5	C. Egenkapital		
		i. Egenkapital drift		
16	2.56	Disposisjonsfond	-29 821 879	-31 077 436
17	11 2.51	Bundne driftsfond	-13 458 116	-12 447 687
18	2.5900	Merforbruk i driftsregnskapet	-	-
		ii. Egenkapital investering		
19	2.53	Ubundet investeringsfond	-268 262	-268 262
20	11 2.55	Bundne investeringsfond	-2 260 814	-1 792 051
21	2.5970	Udekket beløp i investeringsregnskapet	1 900 732	654 894
		iii. Annen egenkapital		
22	2 2.5990	Kapitalkonto	-139 937 264	-142 749 983
23	2.581	Prinsippendringer som påvirker arbeidskapitalen drift	3 639 333	3 639 333
24	2.580	Prinsippendringer som påvirker arbeidskapitalen investering	-	-
		Sum egenkapital	-180 206 270	-184 041 292
	2.4	D. Langsiktig gjeld		
		i. Lån		
25	7,8 Sum(2.451-2.454)+2.47	Gjeld til kredittinstitusjoner	-216 719 261	-213 269 071
26	2.411+2.412	Obligasjonslån	-	-
27	2.431	Sertifikatlån	-	-
28	9 2.40	ii. Pensjonsforpliktelse	-306 500 847	-272 411 859
		Sum langsiktig gjeld	-523 220 108	-485 880 930
	2.3	E. Kortsiktig gjeld		
		i. Kortsiktig gjeld		
29	2.33+2.35	Leverandørgjeld	-	-
30	2.31	Likviditetslån	-	-
31	2.34	Derivater	-	-
32	2.32	Annen kortsiktig gjeld	-32 500 555	-40 924 401
33	9 2.39	Premieavvik	-11 658 059	-5 405 796
		Sum kortsiktig gjeld	-44 158 614	-46 330 197
		SUM EGENKAPITAL OG GJELD	-747 584 992	-716 252 319
		F. Memoriakonti		
34	2.9100+2.9110	i. Ubrukte lånemidler	12 976 659	9 976 659
35	2.9200	ii. Andre memoriakonti	1 761 563	293 223
36	2.9999	iii. Motkonto for memoriakontiene	-14 738 222	-10 269 882
		Sum memoriakonti	-	-

Tolga, 20. februar 2026



Siv Stuedal Sjøvold
kommunedirektor



Barbo Stomuste Ræe
økonomisjef

Årsregnskap 2025

Økonomisk oversikt drift etter § 5-6

Beløp i 1000

	Note	Regnskap 2024	Oppr. bud. 2025	Regnskap 2025	Avvik i kr	Rev. bud. 2025
Rammetilskudd		-99 527	-105 529	-108 492	2 963	-105 529
Innteks- og formuesskatt		-42 771	-50 210	-45 980	-4 230	-50 210
Eiendomsskatt		-7 738	-7 700	-7 856	156	-7 700
Andre skatteinntekter		-1 215	-600	-4 332	3 732	-600
Andre overføringer og tilskudd fra staten	11	-22 751	-19 000	-20 350	1 351	-19 000
Overføringer og tilskudd fra andre		-43 241	-22 921	-40 003	17 082	-30 778
Brukerbetalinger		-7 407	-7 145	-6 938	-207	-7 145
Salgs- og leieinntekter		-25 995	-27 811	-25 961	-1 850	-27 811
Sum driftsinntekter		-250 645	-240 916	-259 913	18 997	-248 773
Lønnsutgifter		131 492	123 728	131 452	-7 724	133 059
Sosiale utgifter		23 869	22 012	26 833	-4 822	24 492
Kjøp av varer og tjenester		66 002	67 765	66 844	1 401	63 837
Overføringer og tilskudd til andre		18 963	9 467	17 829	-8 362	10 420
Avskrivninger	3	12 629	7 500	12 258	-4 758	7 500
Sum driftsutgifter		252 955	230 473	255 217	-24 264	239 308
Brutto driftsresultat		2 310	-10 443	-4 696	-5 267	-9 465
Renteinntekter		-2 086	-2 200	-2 258	58	-2 200
Utbytte		-451	-150	-167	17	-150
Gevinst og tap på finansielle omløpsmidler		0	0	0	0	0
Renteutgifter	6	8 698	8 371	8 581	-210	8 371
Avdrag på lån	7,8	8 645	10 400	10 428	-28	10 400
Netto finansutgifter		14 806	16 421	16 585	-164	16 421
Motpost avskrivninger		-12 629	-7 500	-12 258	4 758	-7 500
Netto driftsresultat		4 487	-1 522	-369	-673	-544
Disponering eller dekning av netto driftsresultat						
Overføring til investering		299	517	614	-97	517
Avsetninger til bundne driftsfond		6 866	722	3 630	-2 908	2 788
Bruk av bundne driftsfond		-6 829	-2 267	-2 619	353	-2 930
Avsetninger til disposisjonsfond		31	3 550	2 126	1 424	3 550
Bruk av disposisjonsfond		-4 854	-1 000	-3 381	1 901	-3 381
Dekning av tidligere års merforbruk		0	0	0	0	0
Sum disponeringer eller dekning av netto driftsresultat		-4 487	1 522	369	673	544
Fremført til inndekning i senere år (merforbruk)		0	0	0	0	0

Utvikling lånegjeld - § 5-7

UTVIKLING LÅNEGJELD						
§ 5-7						
	2025	2024	2023	2022	2021	2020
LÅN TIL EGNE INVESTERINGER	-200 827	-199 521	-196 452	-184 981	-180 648	-168 952
LÅN TIL VIDEREUTLÅN	-15 893	-13 748	-13 573	-14 448	-13 884	-12 706
SUM LÅNEGJELD PR 31.12.	-216 720	-213 269	-210 025	-199 429	-194 532	-181 658
KOSTNADER	2025	2024	2023	2022	2021	2020
RENTEKOSTNADER	8 546	8 604	7 281	4 273	3 045	3 136
BETALTE LÅNEAVDRAG	11 283	9 471	10 675	11 778	10 658	6 642
SUM LÅNEKOSTNADER	19 829	18 075	17 956	16 051	13 703	9 778

Samlet budsjettavvik og årsavslutningsdisposisjoner - drift - § 5-9 første ledd

Oversikt over samlet budsjettavvik og årsavslutningsdisposisjoner § 5-9, drift			
	Vedtatt av kommunestyret i årsbudsjettet	Vedtatt av underordnet organ etter delegert myndighet	Sum
1 Netto driftsresultat			-369 077
2 Avsetninger til bundne driftsfond			3 629 901
3 Bruk av bundne driftsfond			-2 619 472
4 Overføring til investering i henhold til årsbudsjettet og fullmakter	517 000	97 203	614 203
5 Avsetninger til disposisjonsfond i henhold til årsbudsjettet og fullmakter	3 550 000		3 550 000
6 Bruk av disposisjonsfond i henhold til årsbudsjettet og fullmakter	-3 278 997	-102 500	-3 381 497
7 Budsjettert dekning av tidligere års merforbruk			-
8 Årets budsjettavvik (mer- eller mindreforbruk før strykninger)	788 003	-5 297	1 424 058
9 Strykning av overføring til investering			-
10 Strykning av avsetninger til disposisjonsfond		-1 424 058	-1 424 058
11 Strykning av dekning av tidligere års merforbruk			-
12 Strykning av bruk av disposisjonsfond			-
13 Mer- eller mindreforbruk etter strykninger			0
14 Bruk av disposisjonsfond for reduksjon av årets merforbruk etter strykninger			-
15 Bruk av disposisjonsfond for inndekning av tidligere års merforbruk			-
16 Bruk av mindreforbruk etter strykninger for dekning av tidligere års merforbruk			-
17 Avsetning av mindreforbruk etter strykninger til disposisjonsfond			-
18 Fremført til inndekning i senere år (merforbruk)			0

Samlet budsjettavvik og årsavslutningsdisposisjoner - investeringer § 5-9 andre ledd

Oversikt over samlet budsjettavvik og årsavslutningsdisposisjoner § 5-9, investering			
	Vedtatt av kommunestyret i årsbudsjettet	Vedtatt av underordnet organ etter delegert myndighet	Sum
1 Sum utgifter og inntekter eksklusive bruk av lån			13 125 278
2 Avsetninger til bundne investeringsfond			523 212
3 Bruk av bundne investeringsfond			-54 449
4 Budsjettert bruk av lån	-15 734 000		-15 734 000
5 Overføring fra drift i henhold til årsbudsjettet og fullmakter	-543 000	-71 203	-614 203
6 Avsetninger til ubundet investeringsfond i henhold til årsbudsjettet og fullmakter			-
7 Bruk av ubundet investeringsfond i henhold til årsbudsjettet og fullmakter			-
8 Dekning av tidligere års udekket beløp			654 894
9 Årets budsjettavvik (udekket eller udisponert beløp før strykninger)			-2 099 268
10 Strykning av avsetninger til ubundet investeringsfond			-
11 Strykning av bruk av lån (inkl. lån til videreutlån)	-4 000 000		-4 000 000
12 Strykning av overføring fra drift			-
13 Strykning av bruk av ubundet investeringsfond			-
14 Udekket eller udisponert beløp etter strykninger			1 900 732
15 Avsetning av udisponert beløp etter strykninger til ubundet investeringsfond			-
16 Fremført til inndekning i senere år (udekket beløp)			-1 900 732

Noter

Regnskapsprinsipper

Kommuneregnskapet er finansielt orientert, og skal vise all tilgang på og bruk av midler i året. Inntekter og utgifter skal tidsmessig plasseres i det året som følger av anordningsprinsippet. Anordningsprinsippet betyr at alle kjente utgifter og inntekter i løpet av året som vedrører kommunens virksomhet skal framgå av drifts- eller investeringsregnskapet i året enten de er betalt eller ikke.

Regnskapet er avlagt i henhold til god kommunal regnskapsskikk, herunder kommunale regnskapsstandarder (KRS) utgitt av Foreningen for god kommunal regnskapsskikk (GKRS).

Organisering av kommunens virksomhet

Den samlede virksomheten til kommunen er i all hovedsak organisert innenfor kommunens ordinære organisasjon, og ingen vesentlig del av virksomheten er lagt til enheter som egne juridiske enheter som avlegger egne årsregnskap. Kommunen avlegger således ikke noe eget konsolidert årsregnskap.

Kommunen er i tillegg deltaker i interkommunale samarbeid som er egne rettssubjekt, vertskommunesamarbeid og interkommunale selskaper. For egen oversikt over disse vises til Årsberetningen for 2025.

Tolga kommune er vertskommune for Matrikkelprosjektet.

Note 1 - Endring i arbeidskapital

Note 1 Endring i arbeidskapital

Balanseregnskapet :	31.12.2025	01.01.2025	Endring
2.1 Omløpsmidler	98 413 213	98 606 994	
2.3 Kortsiktig gjeld	44 158 614	46 330 197	
Arbeidskapital	54 254 599	52 276 797	1 977 802

Drifts- og investeringsregnskapet :	Beløp
Driftsregnskapet	
Sum driftsinntekter	-259 912 928
Sum driftsutgifter	242 959 250
Netto finansutgifter	16 584 601
Netto driftsresultat	-369 077
Investeringsregnskapet	
Sum investeringsutgifter	17 353 524
Sum investeringsinntekter	-15 439 034
Netto utgifter videreutlån	-523 212
Netto utgifter i investeringsregnskapet	1 391 278
Endring ubrukte lånemidler (økning +/-reduksjon-)	3 000 000
Endring i regnskapsprinsipp ført direkte mot egenkapital	0
Endring arbeidskapital i drifts- og investeringsregnskapet	-1 977 799
Differanse (forklares nedenfor)	3

Note 2 - Kapitalkonto

Note 2 Kapitalkonto

TOLGA KOMMUNE

2025

Årets endring i kapitalkonto

	01.01.2025	31.12.2025	Endring
Anleggsmidler	617 645 324	649 171 780	31 526 456
Langsiktig gjeld	485 880 930	523 220 108	37 339 178
Ubrukte lånemidler	9 976 659	12 976 659	3 000 000
Endring i regnskapsprinsipper som påvirker langsiktig gjeld			0
Endring i regnskapsprinsipper som påvirker anleggsmidler			0
Kapitalkonto	141 741 053	138 928 331	-2 812 722

Spesifikasjon av bevegelser på kapitalkontoen

Saldo kapitalkonto 1.1.2025	142 749 983
Økning av kapitalkonto (kreditposter):	
Aktivisering fast eiendom, anlegg, utstyr, maskiner og transportmidler	16 710 679
Reversert nedskrivning eiendom, anlegg, utstyr, maskiner og transportmidler	0
Kjøp av aksjer/andeler	31 000
Reversert nedskrivning aksjer/andeler	0
Utlån	0
Avdrag på eksterne lån	11 283 810
Endring pensjonsforpliktelser (reduksjon)	
Endring pensjonsmidler SPK	5 297 589
Endring pensjonsmidler KLP	23 710 479
Endring pensjonsmidler andre selskap	
Reversert oppskrivning utenlandslån	
Aktivert egenkapitalinnskudd KLP	511 846
Reduksjon av kapitalkonto (debetposter):	
Salg av fast eiendom, anlegg, utstyr, maskiner og transportmidler	0
Avskrivning: Eiendom, anlegg, utstyr, maskiner og transportmidler	12 257 828
Nedskrivning: Eiendom, anlegg, utstyr, maskiner og transportmidler	1 098 728
Salg aksjer/andeler	0
Nedskrivning aksjer/andeler	0
Avdrag på utlån	1 378 581
Avskrivning på utlån	0
Bruk av lånemidler	11 734 000
Endring pensjonsforpliktelser (økning)	33 888 988
Endring pensjonsmidler SPK	
Endring pensjonsmidler KLP	
Endring pensjonsmidler andre selskap	
Urealisert kurstap (oppskrivning) utenlandslån	
Saldo kapitalkonto 31.12.2025	139 937 264

UTE NOM UT SKRIFT SOMRÅDE T:

Avstemning differanse

3,00

Note 3 - Varige driftsmidler

Note 3 Varige driftsmidler

	IT-utstyr, kontor- maskiner	Anleggs- maskiner mv.	Program- vare	Brannbiler, tekniske anlegg	Boliger, skoler, veier	Adm.bygg, sykehjem mv.	Tomte- områder	SUM
Bokført verdi pr 1.1.2025	1 607 030	4 677 737		27 042 665	187 603 542	70 519 250	23 837 168	315 287 392
Årets tilgang	1 404 030	19 469		672 357	1 104 356	13 270 299	240 168	16 710 679
Årets avgang					-807 030	-291 698		-1 098 728
Årets avskrivninger	-628 453	-1 765 146		-1 697 311	-6 349 167	-1 817 748		-12 257 825
Årets nedskrivninger								0
Reverseringer av nedskrivninger								0
Bokført verdi pr. 31.12.2025	2 382 607	2 932 060	0	26 017 711	181 551 701	81 680 103	24 077 336	318 641 518
Tap ved salg av anleggsmidler	0	0	0	0	0	0	0	0
Gevinst ved salg av anleggsmidler	0	0	0	0	0	0	0	0
Utnyttbar levetid, inntil Avskrivningsplan	5 år Lineær	10 år Lineær	15 år Lineær	20 år Lineær	40 år Lineær	50 år Lineær	Ingen avskr.	

Note 4 - Aksjer og andeler i varig eie

Note 4 Aksjer og andeler i varig eie

Selskapets navn	Hen-visning balansen	Eierandel i selskapet	Eventuell markeds-verdi	Balanseført verdi 31.12.2025	Balanseført verdi 01.01.2025
Biblioteksentralen SA	221152001	0 %	kr -	kr 300	kr 300
FIAS AS	221152002			kr 35 000	kr 35 000
Meskano AS	221152003			kr 1 200	kr 1 200
TOS ASVO AS	221152004	50 %		kr 25 000	kr 25 000
Rørosregionen Næringshage AS	221152005	0,47 %		kr 10 000	kr 10 000
Stiftelsen Fredheim Verneheim	221200001			kr 6 000	kr 6 000
A/L Hurdalsenteret	221200002			kr 5 000	kr 5 000
Den Østenfjeldske bykredittforening	221200003			kr 14 000	kr 14 000
Alvdal Skurlag AS	221200004			kr 5 100	kr 5 100
Nord Østerdal Kraftlag SA	221200005			kr 5 750	kr 5 750
Kommunedata Øst-Norge	221200006			kr 15 000	kr 15 000
Hedmark Nærings- og Industriselskap	221200007			kr 5 000	kr 5 000
Vingelen Nærvarme AS	221200008	10 %		kr 50 000	kr 50 000
Bunåva SA	221200009			kr 1 800 000	kr 1 800 000
Abakus AS	221200010	9,05 %		kr 136 364	kr 136 364
Tolga 2020 AS	221200011	60 %		kr 765 000	kr 765 000
Tolga Kraft AS	221200012	100 %		kr 100 000	kr 100 000
Visit Røros og Østerdalen SA	221200013			kr 2 000	kr 2 000
Besøkscenter Forollhogna NA	221200014	100 %		kr 30 000	kr -
Kommunekraft	221200015			kr 1 000	kr -
Tolga-Os Sparebank	221320001			kr 1 008 000	kr 1 008 000
Egenkapitalinnskudd KLP	221550001			kr 8 479 480	kr 7 967 634
Revisjon Midt-Norge SA	221650002			kr 35 661	kr 35 661
IKT Fjellregionen IKS	221650003	17 %		kr 34 000	kr 34 000
Anno Museum AS	221650004	0,4 %		kr 221 711	kr 221 711
Midt-Hedmark Brann og Redning IKS	221650005			kr 295 000	kr 295 000
Konsek Trøndelag IKS	221650006	0,57 %		kr 25 000	kr 25 000
Sogn Studentby (Hybelrett)	221890001			kr 4 000	kr 4 000
Sum			kr -	kr 13 114 566	kr 12 571 720

Note 5 - Utlån

Note 5 Utlån

Utlånt til	Utestående 31.12.2025	Utestående 01.01.2025	Tap på hovedstol	Tap på løpte renter mv.	Samlet tap
Utlån finansiert med innlån					
Boligsosiale formål (startlån)	kr 11 505 821	kr 12 884 402	kr -	kr -	kr -
Sum lånefinansierte utlån	kr 11 505 821	kr 12 884 402	kr -	kr -	kr -
Utlån finansiert med egne midler					
Sosiale utlån	kr -	kr -			
Sum egenfinansierte utlån	kr -	kr -	kr -	kr -	kr -
Sum	kr 11 505 821	kr 12 884 402	kr -	kr -	kr -

Note 6 - Rentesikring

Note 6 Rentesikring

Renteutgiftene på kommunens lånegjeld sikres i samsvar med gjeldende reglement for finans- og gjeldsforvaltningen.

Langsiktig gjeld med fast rente

Lån nr.	Volum (mill.)	Siste forfall	Rente- binding til	Betaler	Finans- reglementet
Kommunalbanken	27,7	des.48	des.28	2,700	§ 3.5
KLP Kommunekreditt	6,5	des.46	aug.28	5,058	§ 3.5
KLP Kommunekreditt	34,5	apr.60	apr.30	1,696	§ 3.5
KLP Kommunekreditt	8,75	des.60	des.27	1,478	§ 3.5
KLP Kommunekreditt	18,9	jul.61	aug.28	5,058	§ 3.5
KLP Kommunekreditt	9,3	des.60	sep.28	4,924	§ 3.5
KLP Kommunekreditt	11,3	nov.54	nov.27	4,629	§ 3.5
KLP Kommunekreditt	11,7	nov.55	nov.30	4,592	§ 3.5

Rentebytteavtaler

Swap nr	Lån	Volum (mill.)	Løper fra dato	Løper til dato	Betaler	Mottar	Formål med sikringen	Finans- reglementet
Ingen swap lån								

Note 7 - Langsiktig gjeld

Note 7 Langsiktig gjeld

Lånesaldo 31.12.2025	Kommune- kassen	Konsolidert årsregnskap	Gj.snittlig løpetid (år)	Gj.snittlig rente
Lån til egne investeringer	200 826 692	0	30	4,27 %
Lån til andres investeringer	0	0	0	0
Lån til innfrielse av kausjoner	0	0	0	0
Lån til videreutlån	15 892 569	0	14	4,66 %
Sum bokført langsiktig gjeld	216 719 261	0		
<i>Herav finansielle leieavtaler</i>	<i>0</i>	<i>0</i>		
Lån som forfaller i 2026	0	0		
Herav lån som må refinansieres	0	0		

Fordeling av langsiktig gjeld etter rentebetingelser	Langs.gjeld 31.12.2025	Gj.sn. rente
Langsiktig gjeld med fast rente :	128 850 165	3,77 %
Langsiktig gjeld med flytende rente :	87 869 096	4,72 %

Note 8 - Avdrag på lån

Note 8 Avdrag på lån

Avdrag på lån til investeringer i varige driftsmidler

Kommunen skal betale årlige avdrag som samlet skal være minst lik størrelsen på kommunens eller fylkeskommunens avskrivninger i regnskapsåret, justert for forholdet mellom størrelsen på lånegjelden og størrelsen på kommunens eller fylkeskommunens avskrivbare anleggsmidler.

Beregningen gjøres ved hjelp av følgende formel:

$$\frac{\text{Sum årets avskrivninger} \times \text{Lånegjeld pr. 1/1 i regnskapsåret}}{\text{Bokførte avskrivbare anleggsmidler pr. 1/1 i regnskapsåret}} = \text{Minimumsavdrag}$$

<i>Forholdet mellom betalte avdrag om minimumsavdrag</i>	2025	2024
Sum avskrivninger i året	12 257 825	12 629 270
Sum lånegjeld pr 1.1. (eks lån til videreutlån)	199 521 133	196 451 513
Avskrivbare anleggsmidler pr. 1.1	291 450 224	286 861 940
Bergnet minimumsavdrag	8 391 468	8 648 896
Utgiftsførte avdrag i driftsregnskapet	10 428 441	8 645 380
Awik	2 036 973	-3 516

Avdrag på lån til videre utlån og forskotteringer

Mottatte avdrag på videreutlån og refusjoner av gitte forskotteringer finansiert med lån kan bare finansiere avdrag på lån eller nye utlån, jf KL 14-17, 2. ledd. Dersom slike mottatte avdrag benyttes til å betale avdrag på lån etter KL § 14-15 første og andre ledd og § 14-16, skal dette ikke redusere minimumsavdraget, jf KL § 14-18 tredje ledd.

	2025	2024
Mottatte avdrag på startlån	1 378 581	497 087
Utgiftsførte avdrag i investeringsregnskapet	855 369	825 849
Avsetning til/bruk av avdragsfond	523 212	-328 762
Saldo avdragsfond 31.12.	1 552 842	1 029 630

Note 9 - Pensjoner

Note 9 Pensjonsforpliktelser

Generelt om pensjonsordningene i kommunen

Kommunen har kollektive pensjonsordninger i Kommunal Landspensjonskasse (KLP) og Statens pensjonskasse (SPK) som sikrer ytelsesbasert pensjon for de ansatte.

Premiefond

Premiefondet er et fond for tilbakeført premie og overskudd. Eventuelle midler på premiefondet kan bare brukes til fremtidig premiebetaling. Premiefondet fremgår ikke av kommuneregnskapet, men bruk av fondet reduserer faktisk betalte pensjonspremier.

	2025	2024
Innestående på premiefond 01.01.	10 525 405	10 410 001
Tilført premiefondet i løpet av året	13 949 773	8 345 807
Bruk av premiefondet i løpet av året	-13 835 840	-8 230 410
Innestående på premiefond 31.12.	10 639 338	10 525 398

Regnskapsføring av pensjon

Etter § 3-5 og § 3-6 i budsjett- og regnskapsforskriften skal driftsregnskapet belastes med pensjonskostnader som er beregnet ut fra langsiktige forutsetninger om avkastning, lønnsvekst og G-regulering. Pensjonskostnadene beregnes på en annen måte enn pensjonspremien som betales til pensjonsordningen, og det vil derfor normalt være forskjell mellom disse to størrelsene. Forskjellen mellom betalt pensjonspremie og beregnet pensjonskostnad betegnes premieavvik, og skal inntekts- eller utgiftsføres i driftsregnskapet. Premieavviket tilbakeføres igjen neste år/med 1/7 per år for premieavvik oppstått i 2014 eller senere, med 1/10 per år for premieavvik oppstått fra 2011 til 2013 og med 1/15 per år for premieavvik oppstått fra 2002 til 2010.

Årsregnskap 2025

Regnskapsføringen av pensjon innebærer et unntak fra de grunnleggende prinsippene for kommuneregnskapet om at alle kjente utgifter og inntekter i året skal tas med i årsregnskapet for vedkommende år (kl § 14-6, 2. ledd nr c). Regnskapsføringen av premieavvik og amortisering av premieavvik har hatt innvirkning på netto driftsresultat i regnskapsåret ved at regnskapsførte pensjonsutgifter er kr. 6.936.101 høyere enn faktisk betalte pensjonspremier.

Bestemmelsene innebærer også at beregnede pensjonsmidler og pensjonsforpliktelser er oppført i balansen som henholdsvis anleggsmidler og langsiktig gjeld.

Økonomiske forutsetninger for beregning av pensjonskostnaden	KLP	SPK	Andre
Forventet avkastning pensjonsmidler	4,50 %	4,00 %	
Diskonteringsrente	4,00 %	4,00 %	
Forventet årlig lønnsvekst	2,97 %	2,97 %	
Forventet årlig G- og pensjonsregulering	2,97 %	2,97 %	
Forventet pensjonsregulering	2,20 %		

Spesifikasjon av samlet pensjonskostnad, premieavvik pensjonsforpliktelser og estimatavvik

Pensjonskostnad og premieavvik	2025	2024
Årets pensjonsopptjening, nåverdi	15 048	12 648
Rentekostnad av påløpt pensjonsforpliktelse	11 883	10 584
Forventet avkastning på pensjonsmidlene	-13 072	-11 797
Administrasjonskostnad	536	518
A Beregnet netto pensjonskostnad (inkl. adm)	14 395	11 953
B Innbetalt pensjonspremie (inkl. adm kostnader)	13 679	15 124
C Årets premieavvik (B-A)	-716	3 171

Pensjonsutgifter i drifts- og investeringsregnskapet	2025	2024
B Forfalt pensjonspremie (inkl. adm.kostnader)	13 679	15 124
C Årets premieavvik	716	-3 171
D Amortisering av tidligere års premieavvik	5 803	11 953
E Brutto pensjonsutgift etter premieavvik og amortisering (SUM B:D)	20 198	23 906
G Pensjonstrekk ansatte	15 553	16 883
Årets regnskapsførte pensjonsutgift (F-G)	4 645	7 023

Akkumulert premieavvik	2025	2024
Sum gjenstående premieavvik tidligere år (pr. 01.01.)	33 213	30 598
Årets premieavvik	-716	3 171
Sum amortisert premieavvik dette året	-5 803	-11 953
Akkumulert premieavvik pr. 31.12	26 694	21 816
Arbeidsgiveravgift av akkumulert premieavvik	1 708	1396
Sum akkumulert premieavvik inkl. arb.g.avgift	28 402	23 212

Pensjonsmidler og pensjonsforpliktelser	2025	2024
Brutto pensjonsforpliktelse pr. 01.01.	272 188	250 317
Estimatavvik (ført direkte mot egenkapitalen)	17 039	8 041
Virkning av planendringer (ført direkte mot egenkapitalen)	0	0
Årets pensjonsopptjening	15 048	12 648
Rentekostnad av påløpt pensjonsforpliktelse	11 883	10 584
Utbetalinger	-10 346	-9 402
Brutto pensjonsforpliktelse pr. 31.12.	305 812	272 188
Brutto pensjonsmidler pr. 01.01.	277 914	260 118
Estimatavvik (ført direkte mot egenkapitalen)	13 139	795
Virkningen av planendringer (ført direkte mot egenkapitalen)	0	0
Innbetalt pensjonspremie (inkl. adm.)	13 679	15 124
Administrasjonskostnad/rentegaranti	-536	-518
Utbetalinger	-10 346	-9 402
Forventet avkastning	13 072	11 797
Brutto pensjonsmidler pr. 31.12.	306 922	277 914
Netto pensjonsforpliktelse pr. 31.12.	-1 111	-5 726
Arbeidsgiveravgift av netto pensjonsforpliktelse	-71	-366

Spesifikasjon av pensjonsforpliktelser og -midler per pensjonsordning

Det avsettes kun arbeidsgiveravgift for pensjonsordninger med netto underdekning, dvs. at pensjonsforpliktelsene overstiger pensjonsmidlene. Nedenfor vises pensjonsforpliktelser, pensjonsmidler og avsatt arbeidsgiveravgift per pensjonsordning.

Netto pensjonsforpliktelse per ordning 31.12.2025	KLP felles	KLP sykepl.	KLP folkev.	SPK	Sum
Brutto pensjonsforpliktelse	237180	44442	3518	20671	305811
Brutto pensjonsmidler	236505	46475	4547	19395	306922
Netto pensjonsforpliktelse (+)/netto pensjonsmidler (-)	675	-2033	-1029	1276	-1111
Arbeidsgiveravgift av netto pensjonsforpliktelse	43	-130	-66	82	-71
Sum bokført netto pensjonsforpliktelse	718	-2163	-1095	1358	-1182

Note 10 - Garantiansvar

Note 10 Kommunens garantiansvar

Garantien er stilt for	Formål	Type garanti	Vedtatt garanti-ramme (ekskl. tillegg)	Saldo 31.12.2025	Forventet låneopptak (utover saldo)	Tillegg for renter og omkostn ol.	Godkjenning	Utløper
<i>Tolga kommune har pr. 31.12.24 ingen garantiansvar.</i>								
Sum garantiansvar								

Note 11 - Bundne fond

Note 11 Bundne fond

Bundne fond	Beholdning 01.01.2025	Avsetninger	Bruk av fond	Beholdning 31.12.2025
Bundne driftsfond				
Selvkostfond	kr 1 069 024	kr 55 097	kr 114 680	kr 1 009 441
Tilskudd Fritidskoordinator	kr 299 992	kr 102 336	kr 299 992	kr 102 336
Tilskudd Nærmiljøkontakt	kr 150 060	kr -	kr 150 060	kr -
Tilskudd Folkehelseprogram	kr -	kr 729 179	kr -	kr 729 179
Tilskudd Miljøarbeid i klasserommet	kr -	kr 651 575	kr -	kr 651 575
Fiskefondet	kr 4 613 695	kr 206 693	kr 129 506	kr 4 690 882
Diverse næringsfond/Kunst-kultur- og idrettsfond	kr 1 390 095	kr 297 038	kr 416 688	kr 1 270 445
Gavefond *)	kr 535 853	kr -	kr 71 747	kr 464 106
Øvrige bundne driftsfond *)	kr 4 388 968	kr 151 182	kr -	kr 4 540 150
Sum	kr 12 447 687	kr 2 193 100	kr 1 182 673	kr 13 458 114
Bundne investeringsfond				
Fond formidlingslån	kr 1 029 630	kr 523 212	kr -	kr 1 552 842
Fosshuset	kr 696 731	kr -	kr -	kr 696 731
Fond gatelys	kr 65 690	kr -	kr 54 449	kr 11 241
Sum	kr 1 792 051	kr 523 212	kr 54 449	

*)På grunn av et stort antall fond, angis gavefond og øvrige bundne driftsfond med netto bruk eller netto avsetning samlet sett.

Note 12 - Ytelser til ledende personer

Note 12 Ytelser til ledende personer

Ytelser til ledende personer	Lønn og annen godtgjørelse	Godtgjørelse for andre verv	Tilleggs-godtgjørelse	Natural- ytelser
Kommunedirektør	1 179 500	0	0	0
Varaordfører	251 046			
Ordfører	961 517	0	0	0

Note 13 - Godtgjørelse til revisor

Note 13 Godtgjørelse til revisor

Kommunens revisor er Revisjon Midt-Norge SA.

Godtgjørelse til revisor	Kommune- kassen
Revisjon	445 997
Rådgivning	-
Samlet godtgjørelse	445 997

Note 14: Uavklarte forpliktelser

Mottatte men ikke godkjente leverandørfakturaer på totalt kr. 2.075.000 er tatt ut av investeringsregnskapet for 2025.

Fakturaene gjelder resterende beløp på en utbyggingsavtale, og det foreligger en tvist vedrørende betaling av dette. Det er i 2026 gjennomført rettsmekling i saken, og det forhandles utover i året for å finne en løsning. Ved avleggelse av årsregnskapet for 2025 er denne saken ikke endelig avklart.

Note 15: Tolga Kraft AS

Tolga kommune er eier av 6 % av uttatt kraft ved Tolga Kraftverk, gjennom eierskap i Tolga Kraft AS. I den forbindelse har kommunen tre lånevtaler:

- Lågen og Øvre Glomma Kraftproduksjon AS
- Hafslund Eco Vannkraft AS
- Hafslund Eco Vannkraft Innlandet AS

Avtalene er utarbeidet slik at investeringer knyttet til kraftverket motregnes mot mottatte kraftinntekter, og garanterer et null-oppgjør ved overtakelse etter 25 år.

Etter disse 25 årene tilfaller den nevnte 6 % til Tolga kommune for egen forvaltning.

Avtalene ble inngått 21. mai 2021.

Vedlegg

Selvkostregnskap

Gebyrfinansierte selvkosttjenester Etterkalkyle 2025

Tolga kommune har utarbeidet etterkalkyler for gebyrfinansierte selvkosttjenester i henhold til "Forskrift om beregning av samlet selvkost for kommunale og fylkeskommunale gebyrer (selvkostforskriften)". Merk at mva.-endringen fra 1. juli 2025 medfører en gjennomsnittlig mva.-sats på 20% for 2025 og 15% fra 2026 for selvkostområdene vann, avløp og slamtømming. Kommunen benytter selvkostberegningsmodellen Momentum Selvkost Kommune.

Hva er selvkost:

Selvkost innebærer at kommunens kostnader med å frembringe tjenestene skal dekkes av gebyrene som brukerne av tjenestene betaler. Kommunen har ikke anledning til å tjene penger på tjenestene. For å kontrollere at dette ikke skjer må kommunen hvert år utarbeide en selvkostkalkyle som viser selvkostregnskapet for det enkelte gebyrområdet. Selvkostkalkylen avviker fra kommunens ordinære driftsregnskap på enkelte områder og de to regnskapene vil, som oppstillingen under viser, ikke være direkte sammenlignbare.

Elementene i en selvkostkalkyle:

Samlet selvkost:

- + Direkte driftsutgifter
- Andre inntekter enn gebyrinntekter
- + Indirekte driftsutgifter (adm. utgifter)
- + Kalkulatorisk rentekostnad
- + **Kalkulatorisk avskrivningskostnad**
- = Gebyrgrunnlag
- **Gebyrinntekter**
- = Selvkostresultat*
- * Selvkostresultatet føres mot selvkostfond og/eller memoriakonti i balanseregnskapet.

Driftsregnskapet:

- + Direkte driftsutgifter
- Andre inntekter enn gebyrinntekter
- = Resultat før gebyrinntekter
- **Gebyrinntekter**
- = Driftsresultat (alltid større enn selvkostresultat)



Postene finnes bare i selvkostkalkylen og utgjør bl.a. selvkostområdenes bidrag til kommunekassens rente- og avdragsutgifter. Postene skal ikke føres i driftsregnskapet.

I selvkostkalkylen inngår regnskapsmessige driftsinntekter, driftsutgifter eksklusiv regnskapsmessige avskrivninger, kalkulatoriske avskrivninger og rentekostnader, samt indirekte driftsutgifter (administrasjonsutgifter).

Kalkulatoriske kapitalkostnader:

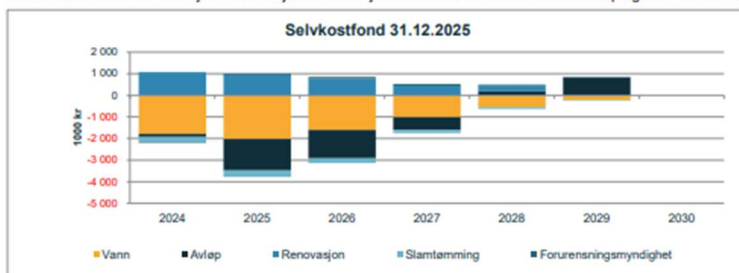
Ved beregning av kalkulatoriske kapitalkostnader (avskrivninger og renter) skal fremmedfinansiering trekkes ut av beregningsgrunnlaget. Kalkulatorisk rentekostnad inngår ikke i kommunens driftsregnskap, men representerer en alternativ avkastning som kommunen går glipp av ved at kapital er bundet i anleggsmidler. Den kalkulatoriske rentekostnaden beregnes med utgangspunkt i anleggsmidlenes restavskrivningsverdi og en kalkylerente. Kalkylerenten er årsgjennomsnittet av 5-årig swap-rente + 1/2 %-poeng. I 2025 var denne lik 4,480 %.

Indirekte driftsutgifter og håndtering av over- og underskudd:

Selvkostforskriften fastsetter regler for henføring av relevante administrasjonsutgifter som kan inngå i gebyrgrunnlaget. Videre er det bestemt at eventuelle overskudd skal avsettes til bundne selvkostfond. Et overskudd fra et enkelt år skal tilbakeføres til brukerne i form av lavere gebyrer i løpet av en femårsperiode. En generasjon brukere skal ikke subsidiere neste generasjon, eller omvendt. Kostnadene ved tjenestene som ytes i dag skal dekkes av de brukerne som drar nytte av tjenesten. Dette innebærer at dersom kommunen har overskudd som er eldre enn fire år, må dette i sin helhet gå til reduksjon av gebyrene det kommende budsjettåret. Eksempelvis må et overskudd som stammer fra 2025 i sin helhet være disponert innen 2030.

Krav om utarbeidelse av kalkyler:

I tillegg til å utarbeide en etterkalkyle for hver betalingstjeneste må kommunen utarbeide forkalkyler i forkant av budsjettåret for å estimere drifts- og kapitalkostnader for neste økonomiplanperiode. Det er disse forkalkylerne som gir grunnlaget for gebyrsatsene. Generelt har kommunen som målsetning at de kommunale gebyrene svinger minst mulig, men en rekke faktorer er usikre ved tidspunkt for budsjettering av gebyrsatsene, herunder fremtidig kalkylerente, utvikling i brukerantall og saksmengde. Resultatet for 2025 var ikke kjent ved budsjettarbeidet i fjor høst. Dette forklarer avvik mellom prognosene i høst og nå ved etterkalkyle.



Årsregnskap 2025

Samlet etterkalkyle 2025

Etterkalkylene for 2025 er basert på regnskap datert 4. februar 2026.

Etterkalkyle selvkost 2025	Vann	Avløp	Renovasjon	Slamtømming	Totalt
Direkte driftsutgifter	2 720 135	3 678 524	3 936 469	526 565	10 861 694
Avskrivningskostnad	561 730	874 335	1 486	0	1 437 551
Kalkulatorisk rente (4,48 %)	609 658	623 733	2 629	0	1 236 020
Indirekte driftsutgifter (netto)	471 219	476 306	223 791	77 007	1 248 324
Indirekte avskrivningskostnad	30 969	15 259	70	70	46 369
Indirekte kalkulatorisk rente	14 147	11 646	85	85	25 963
Driftskostnader	4 407 858	5 679 804	4 164 531	603 728	14 855 921
- Øvrige driftsinntekter	-50 132	-36 432	0	0	-86 565
Samlet selvkost (Gebyrgrunnlag)	4 357 726	5 643 371	4 164 531	603 728	14 769 357
Gebyrinntekter	4 202 753	4 364 927	4 005 521	576 413	13 149 614
Resultat	-154 973	-1 278 444	-159 010	-27 315	-1 619 743
Finansiell dekningsgrad i %	96 %	77 %	96 %	95 %	89 %

Selvkostfond 01.01	-1 781 098	-143 581	1 069 024	-264 683	-1 120 338
-/+ Bruk av/avsetning til selvkostfond	-154 973	-1 278 444	-159 010	-27 315	-1 619 743
+/- Kalkulert renteinntekt/rentekostnad selvkostfond	-83 265	-35 070	44 330	-12 470	-86 473
Selvkostfond 31.12	-2 019 335	-1 457 095	954 344	-304 468	-2 826 554

Etterkalkyle selvkost 2025	Bygge- og delesak	Oppmåling	Forurensning smyndighet	Totalt
Direkte driftsutgifter	629 720	598 976	47 192	1 275 888
Indirekte driftsutgifter (netto)	211 751	48 086	2 289	262 126
Indirekte avskrivningskostnad	1 124	0	23	1 147
Indirekte kalkulatorisk rente	1 364	0	26	1 390
Driftskostnader	843 959	647 061	49 530	1 540 550
- Øvrige driftsinntekter	-3 630	-3 660	0	-7 290
Samlet selvkost (Gebyrgrunnlag)	840 329	643 401	49 530	1 533 260
Subsidiering	341 733	317 028	0	658 762
Gebyrinntekter	498 595	326 373	132 585	957 553
Resultat	-0	0	83 055	83 054
Finansiell dekningsgrad i %	59 %	51 %	268 %	62 %

Selvkostfond 01.01	0	0	-28 540	-28 539
-/+ Bruk av/avsetning til selvkostfond	-0	0	83 055	83 054
+/- Kalkulert renteinntekt/rentekostnad selvkostfond	0	0	582	582
Selvkostfond 31.12	0	0	55 097	55 097

Etterkalkylene for 2025 er utarbeidet i samarbeid med rådgivningssekskapet Momentum by Visma som har mer enn 22 års erfaring med selvkostproblematikk og bred juridisk og økonomisk kompetanse knyttet til selvkost. Momentums selvkostberegningsmodell Momentum Selvkost Kommune benyttes av flere enn 300 norske kommuner.

Årsregnskap 2025

Vann - Selvkostoversikt 2024 til 2030

Etterkalkyle 2025 for Vann

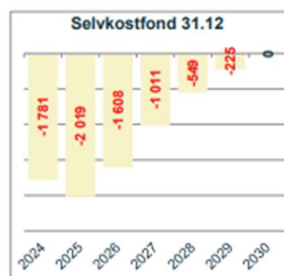
Etterkalkylen for 2025 viser et underskudd lik kr 154 973. Ved utgangen av året er det et fremførbart underskudd lik kr 2 019 335. Selvkostreglene forutsetter at over- og underskudd normalt skal tilbakeføres eller dekkes inn i løpet av fem år.

Vann - Selvkostoversikt 2024 til 2030	2024	2025	2026	2027	2028	2029	2030
10*** Lønn	1 043 157	1 415 216	1 200 083	1 250 486	1 303 007	1 357 733	1 414 758
11*** Varer og tjenester	545 372	621 858	858 170	883 915	910 433	937 746	965 878
12*** Varer og tjenester	644 172	681 727	746 750	563 153	580 047	597 448	615 372
13*** Tjenester som erstatter egen tjenesteprod.	0	1 334	0	0	0	0	0
14*** Overføringsutgifter	821	0	0	0	0	0	0
Direkte driftsutgifter	2 233 622	2 720 135	2 805 003	2 697 554	2 793 487	2 892 927	2 996 008
Avskrivningskostnad	523 963	561 730	502 741	519 616	544 616	569 616	594 616
Kalkulasjonsrente	560 896	609 658	745 847	715 530	738 239	768 436	771 514
Indirekte kostnader	478 964	516 335	537 359	555 700	575 568	581 193	603 821
Sum driftskostnader	3 797 346	4 407 858	4 590 950	4 488 399	4 651 909	4 812 172	4 965 959
- Øvrige inntekter	-75 915	-50 132	0	0	0	0	0
+/- Andre inntekter/utgifter	-5 976	0	0	0	0	0	0
Samlet Selvkost (Gebyrgrunnlag)	3 727 407	4 357 726	4 590 950	4 488 399	4 651 909	4 812 172	4 965 959
Gebyrinntekter	3 167 604	4 202 753	5 098 096	5 151 172	5 152 690	5 155 894	5 196 587
Resultat	-559 803	-154 973	507 147	662 772	500 781	343 722	230 628
Finansiell dekningsgrad (%)	85,0 %	96,4 %	111,0 %	114,8 %	110,8 %	107,1 %	104,6 %

Selvkostfond/fremførbart underskudd	2024	2025	2026	2027	2028	2029	2030
Selvkostfond 01.01	-1 158 715	-1 781 098	-2 019 335	-1 607 540	-1 010 617	-548 987	-224 876
-/+ Bruk av/avsetning til selvkostfond	-559 803	-154 973	507 147	662 772	500 781	343 722	230 628
+/- Kalkulert renteinntekt/rentekostnad, fond	-62 580	-83 265	-95 351	-65 850	-39 152	-19 611	-5 752
Selvkostfond 31.12	-1 781 098	-2 019 335	-1 607 540	-1 010 617	-548 987	-224 876	0

Tabellen under sammenligner etterkalkylen for 2025 med budsjettet som ble foreslått i kommunens selvkostmodell høsten 2024.

Budsjettanalyse	Budsjett 2025	Etterkalkyle 2025	Avvik (kr)	Avvik (%)
10*** Lønn	964 905	1 415 216	450 311	46,7 %
11*** Varer og tjenester	667 986	621 858	-46 128	-6,9 %
12*** Varer og tjenester	471 150	681 727	210 577	44,7 %
13*** Tjenester som erstatter egen tjenesteprod.	0	1 334	1 334	0,0 %
Direkte driftsutgifter	2 104 041	2 720 135	616 094	29,3 %
Direkte kapitalkostnader	1 187 087	1 171 388	-15 699	-1,3 %
Indirekte kostnader	487 052	516 335	29 282	6,0 %
Sum driftskostnader	3 778 180	4 407 858	629 678	16,7 %
Øvrige inntekter	0	-50 132	-50 132	0,0 %
Samlet Selvkost (Gebyrgrunnlag)	3 778 180	4 357 726	579 546	15,3 %
Gebyrinntekter	4 673 973	4 202 753	-471 220	-10,1 %
Resultat	895 792	-154 973	-1 050 765	-117,3 %
+/- Bruk av/avsetning til bundne fond	-895 792	154 973	1 050 765	-117,3 %



I 2025 ble direkte driftsutgifter 29,3 % høyere enn budsjettet, kapitalkostnader ble omtrent som forventet og gebyrinntektene ble 10,1 % lavere enn budsjettet.

Samlet gebyrgrunnlag ble omtrent som forventet og resultatet ble ca. 1 050 000 kr lavere enn budsjettet.

Gebyrinntekter	2024	2025	2026	2027	2028	2029	2030
16400 KOMMUNALE GEBYRER	3 092 502	2 190 463	5 083 096	5 136 172	5 137 690	5 140 894	5 181 587
16401 TILKNYTNINGSGEBYRER	75 102	14 844	15 000	15 000	15 000	15 000	15 000
16402 KOMMUNALE GEBYRER FOM. 01.07.25	0	1 997 446	0	0	0	0	0

Gebyrsatser, Vann (inkl. mva.)	2024	2025	2026	2027	2028	2029	2030
Abonnementsgebyr (kr/abonnent)	1 768	3 099	2 961	3 015	3 022	3 049	3 041
Forbruksgebyr (kr/m ³)	48,75	40,92	52,53	52,95	52,91	52,79	53,43
Årsgebyr ved 200 m³ årlig forbruk	11 518	11 283	13 468	13 605	13 605	13 606	13 728
Årlig endring		-2,0 %	19,4 %	1,0 %	0,0 %	0,0 %	0,9 %

Årsregnskap 2025

Avløp - Selvkostoversikt 2024 til 2030

Etterkalkyle 2025 for Avløp

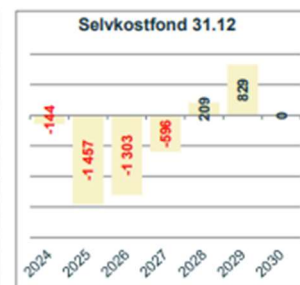
Etterkalkylen for 2025 viser et underskudd lik kr 1 278 444. Ved utgangen av året er det et fremførbart underskudd lik kr 1 457 095. Selvkostreglene forutsetter at over- og underskudd normalt skal tilbakeføres eller dekkes inn i løpet av fem år.

Avløp - Selvkostoversikt 2024 til 2030	2024	2025	2026	2027	2028	2029	2030
10*** Lønn	1 235 409	1 316 497	1 127 338	1 174 686	1 224 023	1 275 432	1 329 000
11*** Varer og tjenester	880 602	1 008 826	937 197	965 313	994 272	1 024 100	1 054 823
12*** Varer og tjenester	929 923	1 112 358	673 800	488 014	502 654	517 734	533 266
13*** Tjenester som erstatter egen tjenesteprod.	213 478	240 843	226 479	233 273	240 271	247 480	254 904
Direkte driftsutgifter	3 259 412	3 678 524	2 964 814	2 861 286	2 961 221	3 064 746	3 171 993
Avskrivningskostnad	798 181	874 335	450 511	506 386	512 636	755 186	761 436
Kalkulatorisk rente	576 579	623 733	810 753	831 669	1 087 067	1 350 658	3 765 084
Indirekte kostnader	509 989	503 211	524 784	544 254	565 166	587 112	609 994
Sum driftskostnader	5 144 160	5 679 804	4 750 862	4 743 596	5 126 091	5 757 703	8 308 508
- Øvrige inntekter	-134 361	-36 432	0	0	0	0	0
+/- Andre inntekter/utgifter	-5 402	0	0	0	0	0	0
Samlet Selvkost (Gebyrgrunnlag)	5 015 200	5 643 371	4 750 862	4 743 596	5 126 091	5 757 703	8 308 508
Gebyrinntekter	4 098 843	4 364 927	4 977 855	5 497 525	5 941 209	6 351 674	7 458 124
Resultat	-916 357	-1 278 444	226 994	753 929	815 118	593 972	-850 383
Finansell dekningsgrad (%)	81,7 %	77,3 %	104,8 %	115,9 %	115,9 %	110,3 %	89,8 %

Selvkostfond/fremførbart underskudd	2024	2025	2026	2027	2028	2029	2030
Selvkostfond 01.01	759 662	-143 581	-1 457 095	-1 302 656	-596 492	208 896	829 174
-/+ Bruk av/avsetning til selvkostfond	-916 357	-1 278 444	226 994	753 929	815 118	593 972	-850 383
+/- Kalkulert renteinntekt/rentekostnad, fond	13 115	-35 070	-72 554	-47 766	-9 730	26 306	21 209
Selvkostfond 31.12	-143 581	-1 457 095	-1 302 656	-596 492	208 896	829 174	0

Tabellen under sammenligner etterkalkylen for 2025 med budsjettet som ble foreslått i kommunens selvkostmodell høsten 2024.

Budsjettanalyse	Budsjett 2025	Etterkalkyle 2025	Avvik (kr)	Avvik (%)
10*** Lønn	956 550	1 316 497	359 947	37,6 %
11*** Varer og tjenester	942 300	1 008 826	66 526	7,1 %
12*** Varer og tjenester	974 757	1 112 358	137 601	14,1 %
13*** Tjenester som erstatter egen tjenesteprod.	205 000	240 843	35 843	17,5 %
Direkte driftsutgifter	3 078 607	3 678 524	599 917	19,5 %
Direkte kapitalkostnader	1 364 822	1 498 068	133 246	9,8 %
Indirekte kostnader	488 217	503 211	14 994	3,1 %
Sum driftskostnader	4 931 646	5 679 804	748 158	15,2 %
Øvrige inntekter	0	-36 432	-36 432	0,0 %
Samlet Selvkost (Gebyrgrunnlag)	4 931 646	5 643 371	711 726	14,4 %
Gebyrinntekter	5 376 342	4 364 927	-1 011 415	-18,8 %
Resultat	444 696	-1 278 444	-1 723 140	-387,5 %
+/- Bruk av/avsetning til bundne fond	-444 696	1 278 444	1 723 140	-387,5 %



I 2025 ble direkte driftsutgifter 19,5 % høyere enn budsjettet, kapitalkostnader ble ca. 130 000 kr høyere enn forventet og gebyrinntektene ble 18,8 % lavere enn budsjettet.

Samlet gebyrgrunnlag ble omtrent som forventet og resultatet ble ca. 1 720 000 kr lavere enn budsjettet.

Gebyrinntekter	2024	2025	2026	2027	2028	2029	2030
16400 KOMMUNALE GEBYRER	4 042 763	2 238 540	4 959 855	5 479 525	5 923 209	6 333 674	7 440 124
16401 TILKNYTNINGSGEBYRER	56 080	35 892	18 000	18 000	18 000	18 000	18 000
16402 KOMMUNALE GEBYRER FOM. 01.07.25	0	2 090 495	0	0	0	0	0

Gebyrsatser, Avløp (inkl. mva.)	2024	2025	2026	2027	2028	2029	2030
Abonnementsgebyr (kr/abbonnent)	2 361	2 261	2 256	2 613	3 123	3 912	6 264
Forbruksgebyr (kr/m ³)	50,00	39,16	43,65	47,38	49,07	48,37	44,87
Årsgebyr ved 200 m³ årlig forbruk	12 361	10 092	10 987	12 089	12 938	13 586	15 239
Årlig endring		-18,4 %	8,9 %	10,0 %	7,0 %	5,0 %	12,2 %

Renovasjon - Selvkostoversikt 2024 til 2030

Etterkalkyle 2025 for Renovasjon

Etterkalkylen for 2025 viser et underskudd lik kr 159 010. Ved utgangen av året er selvkostfondet lik kr 954 344. Selvkostreglene forutsetter at over- og underskudd normalt skal tilbakeføres eller dekkes inn i løpet av fem år.

Renovasjon - Selvkostoversikt 2024 til 2030	2024	2025	2026	2027	2028	2029	2030
10*** Lønn	45 312	48 212	55 374	57 700	60 123	62 648	65 279
12*** Varer og tjenester	3 290	13 326	16 377	16 868	17 374	17 896	18 432
13*** Tjenester som erstatter egen tjenesteprod.	3 577 284	3 874 931	4 076 713	4 280 549	4 494 576	4 719 305	4 955 270
Direkte driftsutgifter	3 625 886	3 936 469	4 148 464	4 355 117	4 572 074	4 799 849	5 038 982
Avskrivningskostnad	0	1 486	1 486	1 486	1 486	1 486	1 486
Kalkulatorisk rente	1 293	2 629	3 089	2 875	2 793	2 743	2 691
Indirekte kostnader	207 378	223 947	233 360	243 146	253 347	263 979	275 056
Sum driftskostnader	3 834 557	4 164 531	4 386 398	4 602 623	4 829 699	5 068 056	5 318 215
*/- Andre inntekter/utgifter	-18 200	0	0	0	0	0	0
Samlet Selvkost (Gebyrgrunnlag)	3 852 758	4 164 531	4 386 398	4 602 623	4 829 699	5 068 056	5 318 215
Gebyrinntekter	4 433 690	4 005 521	4 146 227	4 262 090	4 595 006	4 836 585	5 312 043
Resultat	580 932	-159 010	-240 171	-340 534	-234 694	-231 471	-6 172
Finansiell dekningsgrad (%)	115,1 %	96,2 %	94,5 %	92,6 %	95,1 %	95,4 %	99,9 %

Selvkostfond/fremførbart underskudd	2024	2025	2026	2027	2028	2029	2030
Selvkostfond 01.01	455 636	1 069 024	954 344	759 223	449 080	231 471	6 018
-/+ Bruk av/avsetning til selvkostfond	580 932	-159 010	-240 171	-340 534	-234 694	-231 471	-6 172
*/- Kalkulert renteinntekt/rentekostnad, fond	32 455	44 330	45 050	30 390	17 084	6 018	154
Selvkostfond 31.12	1 069 024	954 344	759 223	449 080	231 471	6 018	0

Tabellen under sammenligner etterkalkylen for 2025 med budsjettet som ble foreslått i kommunens selvkostmodell høsten 2024.

Budsjettanalyse	Budsjett 2025	Etterkalkyle 2025	Avvik (kr)	Avvik (%)
10*** Lønn	50 856	48 212	-2 643	-5,2 %
11*** Varer og tjenester	10 470	0	-10 470	-100,0 %
12*** Varer og tjenester	5 235	13 326	8 091	154,6 %
13*** Tjenester som erstatter egen tjenesteprod.	3 716 039	3 874 931	158 892	4,3 %
Direkte driftsutgifter	3 782 600	3 936 469	153 870	4,1 %
Direkte kapitalkostnader	0	4 115	4 115	0,0 %
Indirekte kostnader	234 656	223 947	-10 709	-4,6 %
Sum driftskostnader	4 017 255	4 164 531	147 276	3,7 %
Samlet Selvkost (Gebyrgrunnlag)	4 017 255	4 164 531	147 276	3,7 %
Gebyrinntekter	3 988 260	4 005 521	17 261	0,4 %
Resultat	-28 996	-159 010	-130 014	448,4 %
*/- Bruk av/avsetning til bundne fond	28 996	159 010	130 014	448,4 %



I 2025 ble direkte driftsutgifter 4,1 % høyere enn budsjettet, kapitalkostnader ble omtrent som forventet og gebyrinntektene ble omtrent likt som budsjettet.

Samlet gebyrgrunnlag ble omtrent som forventet og resultatet ble ca. 130 000 kr lavere enn budsjettet.

Gebyrinntekter	2024	2025	2026	2027	2028	2029	2030
16400 KOMMUNALE GEBYRER	4 433 690	4 005 521	4 146 227	4 262 090	4 595 006	4 836 585	5 312 043

Normalgebyret er gebyret til en tenkt standardabonnent, og det faktiske gebyret vil variere. Normalgebyret nedenfor er 600640 RENOVASJON SEKK ekskl. mva.

Gebyrsatser, Renovasjon (ekskl. mva.)	2024	2025	2026	2027	2028	2029	2030
Normalgebyr (kr/vare)	5 243	4 719	4 885	5 021	5 414	5 698	6 258
Årlig endring		-10,0 %	3,5 %	2,8 %	7,8 %	5,2 %	9,8 %

Årsregnskap 2025

Slamtømming - Selvkostoversikt 2024 til 2030

Etterkalkyle 2025 for Slamtømming

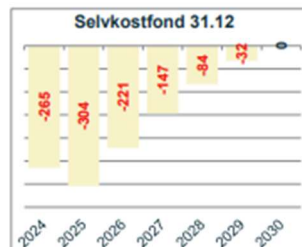
Etterkalkylen for 2025 viser et underskudd lik kr 27 315. Ved utgangen av året er det et fremførbart underskudd lik kr 304 468. Selvkostreglene forutsetter at over- og underskudd normalt skal tilbakeføres eller dekkes inn i løpet av fem år.

Slamtømming - Selvkostoversikt 2024 til 2030	2024	2025	2026	2027	2028	2029	2030
10*** Lønn	45 313	48 212	55 374	57 700	60 123	62 648	65 279
12*** Varer og tjenester	5 600	27 120	30 282	31 190	32 126	33 090	34 083
13*** Tjenester som erstatter egen tjenesteprod.	642 720	451 233	484 100	498 623	513 582	528 989	544 859
Direkte driftsutgifter	693 633	526 565	569 756	587 513	605 831	624 727	644 221
Indirekte kostnader	71 127	77 163	80 411	83 773	87 281	90 937	94 747
Sum driftskostnader	764 760	603 728	650 167	671 286	693 112	715 665	738 968
+/- Andre inntekter/utgifter	-58 535	0	0	0	0	0	0
Samlet Selvkost (Gebyrgrunnlag)	823 295	603 728	650 167	671 286	693 112	715 665	738 968
Gebyrinntekter	464 853	576 413	747 194	754 809	762 343	769 957	771 992
Resultat	-358 442	-27 315	97 027	83 523	69 231	54 293	33 023
Finansiell dekningsgrad (%)	56,5 %	95,5 %	114,9 %	112,4 %	110,0 %	107,6 %	104,5 %

Selvkostfond/fremførbart underskudd	2024	2025	2026	2027	2028	2029	2030
Selvkostfond 01.01	97 322	-264 683	-304 468	-221 262	-147 002	-83 559	-32 200
-/+ Bruk av/avsetning til selvkostfond	-358 442	-27 315	97 027	83 523	69 231	54 293	33 023
+/- Kalkulert renteinntekt/rentekostnad, fond	-3 563	-12 470	-13 822	-9 262	-5 788	-2 933	-824
Selvkostfond 31.12	-264 683	-304 468	-221 262	-147 002	-83 559	-32 200	0

Tabellen under sammenligner etterkalkylen for 2025 med budsjettet som ble foreslått i kommunens selvkostmodell høsten 2024.

Budsjettanalyse	Budsjett 2025	Etterkalkyle 2025	Avvik (kr)	Avvik (%)
10*** Lønn	50 856	48 212	-2 643	-5,2 %
11*** Varer og tjenester	2 217	0	-2 217	-100,0 %
12*** Varer og tjenester	10 470	27 120	16 650	159,0 %
13*** Tjenester som erstatter egen tjenesteprod.	374 140	451 233	77 093	20,6 %
Direkte driftsutgifter	437 683	526 565	88 883	20,3 %
Indirekte kostnader	78 443	77 163	-1 280	-1,6 %
Sum driftskostnader	516 126	603 728	87 602	17,0 %
Samlet Selvkost (Gebyrgrunnlag)	516 126	603 728	87 602	17,0 %
Gebyrinntekter	535 367	576 413	41 046	7,7 %
Resultat	19 241	-27 315	-46 556	-242,0 %
+/- Bruk av/avsetning til bundne fond	-19 241	27 315	46 556	-242,0 %



I 2025 ble direkte driftsutgifter omtrent som budsjettet, kapitalkostnader ble omtrent som forventet og gebyrinntektene ble omtrent likt som budsjettet.

Samlet gebyrgrunnlag ble omtrent som forventet og resultatet ble omtrent som budsjettet.

Gebyrinntekter	2024	2025	2026	2027	2028	2029	2030
16400 KOMMUNALE GEBYRER	464 853	308 841	747 194	754 809	762 343	769 957	771 992
16402 KOMMUNALE GEBYRER FOM. 01.07.25	0	267 572	0	0	0	0	0

Normalgebyret er gebyret til en tenkt standardabonnent, og det faktiske gebyret vil variere. Normalgebyret nedenfor er 600634

SLAMAVG.T0 HV 2AR inkl. mva.

Gebyrsatser, Slamtømming (inkl. mva.)	2024	2025	2026	2027	2028	2029	2030
Normalgebyr (kr/vare)	1 579	1 970	2 361	2 385	2 409	2 433	2 439
Årlig endring		24,8 %	19,8 %	1,0 %	1,0 %	1,0 %	0,2 %

Bygge- og delesak - Selvkostoversikt 2024 til 2030

Etterkalkyle 2025 for Bygge- og delesak

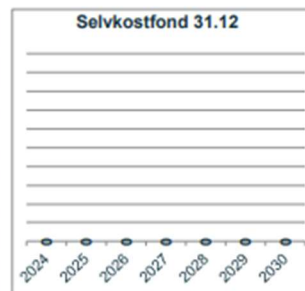
Etterkalkylen for 2025 viser at gebyrområdet subsidieres med 341 733 kr. I tråd med selvkostforskriften har ikke kommunen anledning til å fremføre systematiske underskudd for gebyrer etter plan- og bygningsloven, eierseksjonsloven eller matrikkelloven. Eventuelle underskudd på gebyrområdet må dermed subsidieres over kommune-kassens frie midler, ved mindre kommunen allerede har opparbeidet seg et selvkostfond.

Bygge- og delesak - Selvkostoversikt 2024 til 2030	2024	2025	2026	2027	2028	2029	2030
10*** Lønn	653 892	574 508	1 116 968	1 163 881	1 212 764	1 263 700	1 316 775
11*** Varer og tjenester	6 132	6 215	165 616	170 584	175 702	180 973	186 402
12*** Varer og tjenester	45 768	30 091	0	0	0	0	0
13*** Tjenester som erstatter egen tjenesteprod.	8 955	18 906	0	0	0	0	0
Direkte driftsutgifter	714 746	629 720	1 282 584	1 334 465	1 388 465	1 444 672	1 503 177
Indirekte kostnader	271 774	214 239	223 352	232 491	242 087	252 104	262 542
Sum driftskostnader	986 520	843 959	1 505 936	1 566 956	1 630 552	1 696 776	1 765 719
- Øvrige inntekter	-78 774	-3 630	0	0	0	0	0
Samlet Selvkost (Gebyrgrunnlag)	907 746	840 329	1 505 936	1 566 956	1 630 552	1 696 776	1 765 719
Tilskudd/subsidiering	498 734	341 733	5 936	0	0	0	0
Gebyrinntekter	409 012	498 595	1 500 000	1 566 956	1 630 552	1 696 776	1 765 719
Resultat	0	-0	0	0	0	0	0
Finansiell dekningsgrad (%)	45,1 %	59,3 %	99,6 %	100,0 %	100,0 %	100,0 %	100,0 %

Selvkostfond/fremførbart underskudd	2024	2025	2026	2027	2028	2029	2030
Selvkostfond 01.01	0	0	0	0	0	0	0
-/+ Bruk av/avsetning til selvkostfond	0	-0	0	0	0	0	0
+/- Kalkulert renteinntekt/rentekostnad, fond	0	0	0	0	0	0	0
Selvkostfond 31.12	0	0	0	0	0	0	0

Tabellen under sammenligner etterkalkylen for 2025 med budsjettet som ble foreslått i kommunens selvkostmodell høsten 2024.

Budsjettanalyse	Budsjett 2025	Etterkalkyle 2025	Avvik (kr)	Avvik (%)
10*** Lønn	753 641	574 508	-179 134	-23,8 %
11*** Varer og tjenester	4 181	6 215	2 034	48,7 %
12*** Varer og tjenester	22 744	30 091	7 347	32,3 %
13*** Tjenester som erstatter egen tjenesteprod.	0	18 906	18 906	0,0 %
Direkte driftsutgifter	780 567	629 720	-150 847	-19,3 %
Indirekte kostnader	287 532	214 239	-73 292	-25,5 %
Sum driftskostnader	1 068 098	843 959	-224 139	-21,0 %
Øvrige inntekter	0	-3 630	-3 630	0,0 %
Samlet Selvkost (Gebyrgrunnlag)	1 068 098	840 329	-227 770	-21,3 %
Subsidiering	0	341 733	341 733	0,0 %
Gebyrinntekter	1 068 098	498 595	-569 503	-53,3 %
Resultat	0	-0	-0	0,0 %
+/- Bruk av/avsetning til bundne fond	0	0	0	0,0 %



I 2025 ble direkte driftsutgifter 19,3 % lavere enn budsjettet, kapitalkostnader ble omtrent som forventet og gebyrinntektene ble 53,3 % lavere enn budsjettet.

Samlet gebyrgrunnlag ble ca. 230 000 kr lavere enn forventet og resultatet ble omtrent som budsjettet.

Gebyrinntekter	2024	2025	2026	2027	2028	2029	2030
16202 BYGGESAKSBEHANDLING	409 012	450 625	1 500 000	1 566 956	1 630 552	1 696 776	1 765 719
16200 GEBYRER	0	47 970	0	0	0	0	0

Oppmåling - Selvkostoversikt 2024 til 2030

Etterkalkyle 2025 for Oppmåling

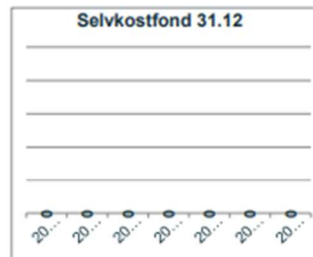
Etterkalkylen for 2025 viser at gebyrområdet subsidieres med 317 028 kr. I tråd med selvkostforskriften har ikke kommunen anledning til å fremføre systematiske underskudd for gebyrer etter plan- og bygningsloven, eierseksjonsloven eller matrikkelloven. Eventuelle underskudd på gebyrområdet må dermed subsidieres over kommunekassens frie midler, ved mindre kommunen allerede har opparbeidet seg et selvkostfond.

Oppmåling - Selvkostoversikt 2024 til 2030	2024	2025	2026	2027	2028	2029	2030
10*** Lønn	20 592	0	450 100	469 005	488 703	509 228	530 616
11*** Varer og tjenester	226 524	144 015	66 738	68 740	70 802	72 926	75 114
12*** Varer og tjenester	379 205	454 961	0	0	0	0	0
Direkte driftsutgifter	626 321	598 976	516 838	537 744	559 505	582 154	605 730
Indirekte kostnader	100 967	48 086	50 105	52 210	54 402	56 687	59 068
Sum driftskostnader	727 287	647 061	566 943	589 954	613 907	638 842	664 798
- Øvrige inntekter	-31 387	-3 660	0	0	0	0	0
Samlet Selvkost (Gebyrgrunnlag)	695 901	643 401	566 943	589 954	613 907	638 842	664 798
Tilskudd/subsidiering	448 010	317 028	266 943	0	0	0	0
Gebyrinntekter	247 891	326 373	300 000	589 954	613 907	638 842	664 798
Resultat	0	0	0	0	0	0	0
Finansiell dekningsgrad (%)	35,6 %	50,7 %	52,9 %	100,0 %	100,0 %	100,0 %	100,0 %

Selvkostfond/fremferbart underskudd	2024	2025	2026	2027	2028	2029	2030
Selvkostfond 01.01	-0	0	0	0	0	0	0
-/+ Bruk av/avsetning til selvkostfond	0	0	0	0	0	0	0
+/- Kalkulert renteinntekt/rentekostnad, fond	0	0	0	0	0	0	0
Selvkostfond 31.12	0	0	0	0	0	0	0

Tabellen under sammenligner etterkalkylen for 2025 med budsjettet som ble foreslått i kommunens selvkostmodell høsten 2024.

Budsjettanalyse	Budsjett 2025	Etterkalkyle 2025	Avvik (kr)	Avvik (%)
10*** Lønn	362 651	0	-362 651	-100,0 %
11*** Varer og tjenester	164 762	144 015	-20 747	-12,6 %
12*** Varer og tjenester	376 920	454 961	78 041	20,7 %
Direkte driftsutgifter	904 333	598 976	-305 357	-33,8 %
Indirekte kostnader	97 799	48 086	-49 714	-50,8 %
Sum driftskostnader	1 002 133	647 061	-355 071	-35,4 %
Øvrige inntekter	-12 034	-3 660	8 374	-69,6 %
Samlet Selvkost (Gebyrgrunnlag)	990 098	643 401	-346 697	-35,0 %
Subsidiering	0	317 028	317 028	0,0 %
Gebyrinntekter	990 098	326 373	-663 725	-67,0 %
Resultat	0	0	0	0,0 %



I 2025 ble direkte driftsutgifter 33,8 % lavere enn budsjettet, kapitalkostnader ble omtrent som forventet og gebyrinntektene ble 67,0 % lavere enn budsjettet.

Samlet gebyrgrunnlag ble ca. 350 000 kr lavere enn forventet og resultatet ble omtrent som budsjettet.

Gebyrinntekter	2024	2025	2026	2027	2028	2029	2030
16201 KART OG OPPMALINGSGEBYR	247 891	326 373	300 000	589 954	613 907	638 842	664 798

Forurensningsmyndighet - Selvkostoversikt 2024 til 2030

Etterkalkyle 2025 for Forurensningsmyndighet

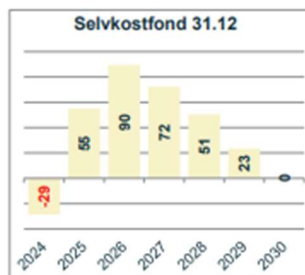
Etterkalkylen for 2025 viser et overskudd lik kr 83 055. Ved utgangen av året er selvkostfondet lik kr 55 097. Selvkostreglene forutsetter at over- og underskudd normalt skal tilbakeføres eller dekkes inn i løpet av fem år.

Forurensningsmyndighet - Selvkostoversikt 2024 til 2030	2024	2025	2026	2027	2028	2029	2030
10*** Lønn	20 592	12 830	50 809	52 943	55 167	57 484	59 898
11*** Varer og tjenester	1 385	0	5 022	5 173	5 328	5 488	5 653
12*** Varer og tjenester	17	0	0	0	0	0	0
13*** Tjenester som erstatter egen tjenesteprod.	0	34 362	46 814	48 218	49 664	51 154	52 689
Direkte driftsutgifter	21 994	47 192	102 645	106 334	110 159	114 126	118 240
Indirekte kostnader	5 799	2 338	2 438	2 536	2 639	2 747	2 859
Sum driftskostnader	27 793	49 530	105 083	108 869	112 798	116 873	121 098
- Øvrige inntekter	-62	0	-5 253	-5 411	-5 573	-5 740	-5 912
+/- Andre inntekter/utgifter	-201	0	0	0	0	0	0
Samlet Selvkost (Gebyrgrunnlag)	27 932	49 530	99 830	103 459	107 225	111 132	115 186
Gebyrinntekter	0	132 585	130 511	82 223	82 227	82 219	91 116
Resultat	-27 932	83 055	30 681	-21 236	-24 998	-28 914	-24 070
Finansiell dekningsgrad (%)	0,0 %	267,7 %	130,7 %	79,5 %	76,7 %	74,0 %	79,1 %

Selvkostfond/fremførbart underskudd	2024	2025	2026	2027	2028	2029	2030
Selvkostfond 01.01	0	-28 540	55 097	89 582	72 421	50 509	23 470
-/+ Bruk av/avsetning til selvkostfond	-27 932	83 055	30 681	-21 236	-24 998	-28 914	-24 070
+/- Kalkulert renteinntekt/rentekostnad, fond	-608	582	3 804	4 075	3 086	1 875	600
Selvkostfond 31.12	-28 540	55 097	89 582	72 421	50 509	23 470	0

Tabellen under sammenligner etterkalkylen for 2025 med budsjettet som ble foreslått i kommunens selvkostmodell høsten 2024.

Budsjettanalyse	Budsjett 2025	Etterkalkyle 2025	Avvik (kr)	Avvik (%)
10*** Lønn	42 000	12 830	-29 170	-69,5 %
11*** Varer og tjenester	10 470	0	-10 470	-100,0 %
12*** Varer og tjenester	5 235	0	-5 235	-100,0 %
13*** Tjenester som erstatter egen tjenesteprod.	37 875	34 362	-3 513	-9,3 %
Direkte driftsutgifter	95 580	47 192	-48 388	-50,6 %
Indirekte kostnader	32 550	2 338	-30 212	-92,8 %
Sum driftskostnader	128 130	49 530	-78 600	-61,3 %
Øvrige inntekter	-5 125	0	5 125	-100,0 %
Samlet Selvkost (Gebyrgrunnlag)	123 005	49 530	-73 475	-59,7 %
Gebyrinntekter	136 355	132 585	-3 770	-2,8 %
Resultat	13 350	83 055	69 705	522,1 %
+/- Bruk av/avsetning til bundne fond	-13 350	-83 055	-69 705	522,1 %



I 2025 ble direkte driftsutgifter omtrent som budsjettet, kapitalkostnader ble omtrent som forventet og gebyrinntektene ble omtrent likt som budsjettet.

Samlet gebyrgrunnlag ble omtrent som forventet og resultatet ble omtrent som budsjettet.

Gebyrinntekter	2024	2025	2026	2027	2028	2029	2030
16400 KOMMUNALE GEBYRER	0	65 111	130 511	82 223	82 227	82 219	91 116
16402 KOMMUNALE GEBYRER FOM. 01.07.25	0	67 474	0	0	0	0	0

Normalgebyret er gebyret til en tenkt standardabonnet, og det faktiske gebyret vil variere. Normalgebyret nedenfor er Kontroll og tilsyn kap. 12 ekskl. mva.

Gebyrsatser, Forurensningsmyndighet (ekskl. mva.)	2024	2025	2026	2027	2028	2029	2030
Normalgebyr (kr/vare)	1	450	450	284	284	284	314
Årlig endring		44900,0 %	0,0 %	-37,0 %	0,0 %	0,0 %	10,8 %

Detaljert balanse

KONTO		2025	2024
	ALLE	0,00	0,00
210000001	KASSE	3 579,00	2 696,00
210000020	KASSE FRITIDSKLUBBEN	1 000,00	1 000,00
210000030	KASSE SVØMMEHALLEN	600,00	600,00
210000040	KASSE LEGEKONTORET	400,00	400,00
210070000	TOS SPB. SKATTETREKK 06.00062	4 451 328,00	4 761 184,00
210320000	FOLIO TOS 1885.06.01514	37 639 017,59	32 468 863,20
210320100	OCR TOS 1885.17.56236	1 348 710,44	2 460 953,12
210320201	TOLGA-OS SPB. DØLMO/BBS TERMINAL	104 930,79	86 516,48
210320202	TOLGA-OS SPB .20.05420 (TIDL. TOLGA VANNFORSYNING)	200 778,19	200 542,21
210320203	iZettle BIBLIOTEKET	421 744,95	42 254,82
210320204	TOLGA-OS SPB. OCR 14.14068	364 280,81	347 694,43
210320205	OCR EIK INKASSO	631 652,07	162 149,52
210320206	LADEKONTO UTBET.KORT 18851768390	4 740,68	2 762,17
210320207	OPPGJØRSKONTO UTBET.KORT 18851768404	4 993,63	4 993,63
210320208	TOS 1885.19.17116 BOOKING/BILLETTINNTEKTER	86 156,25	6 123,98
210320300	TOLGA-OS SPB 1614555	37 878,86	36 271,20
213200001	DIVERSE DEBITORER	5 775 916,00	2 456 112,47
213200010	FORDRINGER PRIVATE	19 968,00	10 760,81
213395001	KRAV TILSKUDD HUSBANKEN	0,00	1 807 141,00
213610002	SYKEPENGER RESTANSE	762 977,00	1 227 688,00

Årsregnskap 2025

213610300	FORDRINGER VELFERD OG HELSE FRA STATEN	5 552 000,00	8 080 464,00
213640800	OPPGJØRSKONTO MOMSKOMP. POST KOMP	2 199 175,17	2 443 765,17
213640811	GR.LAG MOMSKOMP. HØY SATS POST KOMP	0,00	-558 635,22
213640813	GR.LAG MOMSKOMP. LAV SATS POST KOMP	0,00	330,04
213640821	GR:LAG INNFØRSEL HØY SATS KOMPENSASJON	0,00	-9 663,00
213640899	MOTKONTO GR.LAG MOMSKOMP. POST KOMP	0,00	567 968,18
213650001	KRAV PROSJEKTMIDLER FYLKET	200 000,00	113 497,40
213890003	RESTANSER AGRESSO KUNDER	179 857,18	200 796,25
213890010	KUNDEFORDRINGER HUSLEIE	684 155,00	714 636,64
213890020	KUNDEFORDRINGER OPPVEKST	47 480,00	102 853,23
213890030	KUNDEFORDRINGER HELSE/OMSORG	251 074,68	387 022,68
213890040	KUNDEFORDRINGER KULTUR	252 489,00	14 063,00
213890050	KUNDEFORDRINGER TEKNISK	266 742,00	300 646,00
213890080	KUNDEFORDRINGER REFUSJONER	2 003 458,00	3 926 475,00
213890090	KUNDEFORDRINGER TILFELDIG	317 433,36	373 014,36
213890100	KUNDEFORDRINGER KOMMUNALE EIENDOMSGBYRER	431 548,32	461 350,13
216640100	OPPGJØRSKONTO - TILGODE MVA	0,00	550 718,00
219550001	PREMIEAVVIK PENSJON KLP	31 687 170,00	32 329 875,00
219550002	PREMIEAVVIK PENSJON SPK	-526 194,00	-526 194,00
219640001	ARB.AVG PREMIEAVVIK KLP	2 027 958,13	2 069 091,13
219640002	ARB.AVG PREMIEAVVIK SPK	-33 786,58	-33 786,58
220550001	PENSJONSMIDLER KLP	287 527 350,00	263 816 871,00
220550002	PENSJONSMIDLER SPK	19 394 525,00	14 096 936,00
221152001	BIBLIOTEKSENTRALEN SA	300,00	300,00
221152002	FJELLREGIOENEN INTERKOMMUNALE AVFALLSSELSKAP AS	35 000,00	35 000,00

Årsregnskap 2025

221152003	MESKANO AS	1 200,00	1 200,00
221152004	TOS ASVO AS	25 000,00	25 000,00
221152005	RØROSREGIONEN NÆRINGSHAGE AS	10 000,00	10 000,00
221200001	STIFTELSEN FREDHEIM VERNEHEIM	6 000,00	6 000,00
221200002	A/L HURDALSENTERET	5 000,00	5 000,00
221200003	DEN ØSTENFJ.BYKR.FORENING	14 000,00	14 000,00
221200004	ALVDAL SKURLAG AS	5 100,00	5 100,00
221200005	A/L NORD-ØSTERDAL KRAFTLAG	5 750,00	5 750,00
221200006	KOMMUNEDATA ØST-NORGE A/S	15 000,00	15 000,00
221200007	HEDMARK NÆRINGS- OG INDUSTRIER.	5 000,00	5 000,00
221200008	VINGELEN NÆRVARME AS	50 000,00	50 000,00
221200009	BUNÅVA SA	1 800 000,00	1 800 000,00
221200010	ABAKUS AS	136 363,64	136 363,64
221200011	TOLGA 2020	765 000,00	765 000,00
221200012	TOLGA KRAFT AS	100 000,00	100 000,00
221200013	VISIT RØROS OG ØSTERDALEN SA	2 000,00	2 000,00
221200014	BESØKSSENTER FOROLLHOGNA NASJONALPARK AS	30 000,00	0,00
221200015	KOMMUNEKRAFT AS	1 000,00	0,00
221320001	TOLGA-OS SPAREBANK EGENKAPITALBEVIS	1 008 000,00	1 008 000,00
221550001	EGENKAPITALINNSKUDD I KLP	8 479 480,00	7 967 634,00
221650002	REVISJON MIDT-NORGE IKS	35 661,00	35 661,00
221650003	IKT FJELLREGIONEN IKS	34 000,00	34 000,00
221650004	ANNO MUSEUM AS	221 711,00	221 711,00
221650005	MIDT-HERMARK BRANN OG REDNING IKS	295 000,00	295 000,00
221650006	KONSEK TRØNDELAGE IKS	25 000,00	25 000,00
221890001	SOGN STUDENTBY A/L(HYBELRETT)	4 000,00	4 000,00
222890001	FORVALTNINGSLÅN	11 505 821,07	12 884 402,24

Årsregnskap 2025

224080003	DATAOVERVÅKINGSSYSTEM	0,00	90 050,00
224080004	INVENTAR	372 505,00	496 673,00
224080005	ARBEIDSBRAKKE TEKNISK	1,00	1,00
224080007	MASKINER/REDSKAPER	576 521,00	649 741,00
224080008	BILER PLO	462 220,00	549 620,00
224080009	TOLGA OMSORGSTUN - SENGER	70 115,00	93 131,00
224080010	PASIENTSIGNALANLEGG	646 112,00	752 032,00
224080011	SKOLE-PC	508 574,00	874 059,00
224080012	KONTORSTOLER TOLGA SKOLE	97 500,00	146 250,00
224080013	MASSEY-FERGUSON TRAKTOR	898 875,00	998 750,00
224080014	SLAMVOGN	226 610,00	230 157,00
224080015	IKT UTSTYR SKOLE	302 975,00	0,00
227080000	ÅSTUN SKOLE OG BARNEHAGE	5 000,00	5 000,00
227080002	KOMMUNEHUSET	21 645 344,00	22 303 968,00
227080003	TOLGA BARNE- OG UNGDOMSSKOLE	15 898 461,00	16 793 130,00
227080004	VINGELEN SKOLE	9 846 646,00	9 657 723,00
227080005	FLERBRUKSHUS - KULTURHUS	65 802 417,00	67 694 375,00
227080006	HELSESENTERET	3 784 701,00	3 809 078,00
227080007	TOLGA SYKEHJEM	17 352 731,00	16 910 821,00
227080010	ALLAKTIVITETSHUSET	0,00	807 030,00
227080011	OMSORGSBOLIGER	22 134 661,00	22 793 093,00
227080012	TOLGA RENSEANLEGG	1 660 864,00	1 535 318,00
227080013	VINGELEN RENSEANLEGG	87 125,00	94 625,00
227080014	LAGERBYGG FOR TEKNISK ETAT	1 098 314,00	1 122 691,00

Årsregnskap 2025

227080015	HVPU-SENTER	0,00	291 698,00
227080016	KOMM.BYGG ENERGISPARING	302 840,00	329 640,00
227080017	VEINAVNPROSJEKTET	337 312,00	347 812,00
227080018	INDUSTRIOMRÅDE (BERGSTI)	55 480,00	55 480,00
227080019	ROSSINGGÅRD(MALMPLASSEN)	20 000,00	20 000,00
227080020	ØSTRE MOAN INDUSTRIOMRÅDE	117 100,00	117 100,00
227080021	EIDSMOEN INDUSTRIOMRÅDE	150 000,00	150 000,00
227080022	SØNDRE MOAN INDUSTRUMRÅDE	1 063 600,00	1 063 600,00
227080023	TOLGA KOMMUNE STEDSUTVIKLING	11 769 500,00	11 769 500,00
227080024	KOMMUNALE BYGGEFELTER I TOLGA	1 653 100,00	1 653 100,00
227080025	TOMTEGRUNN (HOTELL SENTRAL)	20 000,00	20 000,00
227080026	TOMTEGRUNN (TOLLEFSHAGEN)	20 000,00	20 000,00
227080027	SAGMOEN INDUSTRIOMRÅDE	147 420,00	147 420,00
227080028	TOMTEOMRÅDE KROKAN I VINGELEN	245 105,00	245 105,00
227080030	SMÅSAMFUNNSSATSNING	1 486 375,00	1 486 375,00
227080031	GARDEROBE,BADEPL.V/NØRERSJØEN	1,00	1,00
227080032	MYRA-LILLEBO (TOLGA SENTRUM)	12 500,00	12 500,00
227080033	AVLØPSANLEGG VINGELEN	5 467 906,00	5 762 211,00
227080034	AVLØPSANLEGG TOLGA	2 675 622,00	2 694 090,00
227080035	BJØRSJØLIA	1,00	1,00
227080036	KOMMUNALE VEGER GANGV LYS M.V.	11 594 155,00	11 925 423,00
227080037	PARSELL STEEN 26/135	30 000,00	30 000,00
227080038	SKOGTEIG I OLEN 39/16	500,00	500,00
227080040	ELDRE LEGEBOLIG GNR 39 BNR 158	1,00	1,00

Årsregnskap 2025

227080041	FLYKTNINGEBOLIG TOLGENSLI	1 280 544,00	1 335 654,00
227080042	BOLIG FREDBO 39/219	399 211,00	419 736,00
227080043	BOLIG SKOGHEIM 39/257	349 614,00	367 589,00
227080044	BOLIG KRONBU GNR 39 BNR 382	-1,00	-1,00
227080045	BOLIG ÅTTERN 39/344	293 944,00	302 119,00
227080046	ELVHEIM GNR 39 BNR 278	503 437,00	525 937,00
227080048	BOLIG MOLUND 39/346	3 367 490,00	3 482 815,00
227080049	BOLIG VOLLTUN 39/394	179 619,00	207 640,00
227080050	IVAREGGA	51 606,00	1 404 306,00
227080051	BOLIG TOLLMO 39/360	188 612,00	195 462,00
227080055	DØLMOTUN 26/09	3 199 467,00	3 287 901,00
227080056	TRYGDEBOLIGER TOLGA (STEA)	289 350,00	317 250,00
227080057	BOLIGER NYLUND OG SNEPPEN	1 129 770,00	1 177 770,00
227080058	HEIMGLØTT VINGELEN 6/10	481 598,00	502 223,00
227080059	BOLIG VINGELEN 6/25	254 733,00	263 758,00
227080060	VANNRENSANLEGG HAUAN	3 816 427,00	4 099 701,00
227080061	TALLSJØEN LEDNINGSNETT	406 588,00	419 188,00
227080062	TOMT PARKERINGSAREAL KRONMOEN	157 000,00	157 000,00
227080063	TOMT IVARSVEIEN V SKOLEN (FRADELES 26/4)	125 000,00	125 000,00
227080064	GRUNNVANNSBRØNN PRØVEBORRING	595 043,00	612 230,00
227080065	HOVEDPLAN VANN OG AVLØP	603 822,00	621 050,00
227080066	TOLGENSLI	1 491 693,00	1 533 061,00
227080067	KUNDESENTRAL VARME KOMM.HUS/HELSESENTER	173 054,00	178 129,00
227080068	UTEOMRÅDET VED TOLGA SKOLE/BARNEHAG	8 627 618,00	9 159 684,00

Årsregnskap 2025

227080069	TOLGA BARNEHAGE(NY)	17 348 405,00	17 849 075,00
227080070	TOLGA SKOLE(NY)	10 506 278,00	10 810 593,00
227080071	VARMESENTRAL V/ OMSORGSTUNET	9 245 734,00	9 515 909,00
227080072	VANN OG AVLØP SENTRUM	3 387 484,00	3 440 050,00
227080073	GYMBYGG/SVØMMEHALL	642 042,00	659 215,00
227080074	NÆRINGSOMRÅDE SØR FOR FINDEN	5 528 270,00	5 528 270,00
227080075	FRITIDSBEBYGGELSE OG BOLIGAREALER	143 600,00	143 600,00
227080076	JORDRENSEANLEGG	24 990,00	26 600,00
227080077	VANN NÆRINGSOMRÅDE	350 429,00	373 142,00
227080078	AVLØP NÆRINGSOMRÅDE	1 209 943,00	1 285 713,00
227080079	PARKERING SENTRUM	518 600,00	518 600,00
227080080	INFOPUNKTER FV 30	1 062 839,00	1 090 904,00
227080081	NÆRINGSBYGG SKOLEVEIEN 2	7 004 088,00	7 189 006,00
227080083	SYKKELSTI KÅSDALEN	80 486,00	85 266,00
227080084	VANNLEDNINGER TOLGA VEST	4 085 765,00	4 322 172,00
227080085	GATELYS EID	335 365,00	356 260,00
227080086	VANN HAMRAN BOLIGFELT	399 585,00	423 090,00
227080087	AVLØP HAMRAN BOLIGFELT	319 940,00	338 760,00
227080088	UTEOMRÅDET VED VINGELEN SKOLE/BARNEHAG	1 314 175,00	1 206 359,00
227080089	SENTRUMSUTVIKLING	104 680,00	104 680,00
227080090	DAMANLEGG/DEMNING STORE TALLSJØ	171 989,00	181 544,00
227080091	PRØVEBOLIG	5 818 828,00	5 971 920,00

Årsregnskap 2025

227080092	STØA	1 792 167,00	1 771 215,00
227080093	AVLØP VESLEÅSEN	1 925 000,00	1 500 000,00
227080094	PARKERING RENSEANLEGG	704 504,00	464 336,00
227080095	OPPGRADERING DALSVIEN	1 133 194,00	1 162 250,00
227080096	GATELYS LED HODALEN	480 870,00	506 179,00
227080097	GATELYS LED TOLGA	289 027,00	304 239,00
227080098	GATELYS LED VINGELEN	535 273,00	563 445,00
227080099	NYTT RENSEANLEGG	0,00	350 928,00
227080100	KJØKKEN SYKEHJEM	12 464 884,00	0,00
227080101	VANNFILTER	1 101 055,00	0,00
232080014	INTERIMSKONTO PERIODISERING	1 843 385,79	2 284 036,16
232080027	PERIODISERING LØNN	-811 984,41	-578 930,84
232080028	PERIODISERING PENSJON	0,00	-79 287,16
232080029	PERIODISERING ARBEIDSGIVERAVGIFT	-51 966,95	-42 125,99
232200000	LEVERANDØRRESKONTO VISMA	-11 900 277,77	-17 558 881,96
232200090	KORTSIKTIG GJELD PRIVATE	0,00	-1 763 657,00
232610000	KORTSIKTIG GJELD STATEN	-67 032,00	-67 032,00
232640001	SKYLDIG ARBEIDSGIVERAVGIFT	-736 734,57	-1 299 512,33
232640002	ARB.G.AVG FERIEPENGER 2024	0,00	-841 554,38
232640003	ARB.G.AVG FERIEPENGER 2025	-855 003,66	0,00
232640005	FORSKUDDSTREKK	-4 451 295,00	-4 570 615,00
232640100	OPPGJØRSKONTO SKYLDIG MVA	-577 877,00	-249 507,00
232650001	KORTSIKTIG GJELD KOMMUNER OG FYLKESKOMMUNER	163 870,21	-505 849,79

Årsregnskap 2025

232890000	PÅLØPTE RENTER	-1 692 032,00	-1 758 019,00
232890001	FERIEPENGER TIL UT BET 2025 (avsetn 24)	0,00	-13 149 263,93
232890002	FERIEPENGER 2025 avsetning	-13 359 407,33	0,00
232890004	DEPOSITUM GYMBYGG	-4 200,00	-4 200,00
232890005	PERIODISERING LÅNEAVDRAG	0,00	-740 000,00
239550000	PREMIEAVVIK SPK	2 439 117,00	2 944 486,00
239550001	PREMIEAVVIK KLP	-13 392 347,00	-8 021 529,00
239640000	ARBAVG PREMIEAVVIK SPK	152 287,15	184 631,21
239640001	ARBSVG PREMIEAVVIK KLP	-857 116,08	-513 383,73
240550000	PENSJONSFORPLIKTELSE KLP	-285 140 225,00	-251 767 144,00
240550001	PENSJONSFORPLIKTELSE SPK	-20 671 143,00	-20 421 233,00
240640000	ARBAVG NTO PENSJONSFORPL KLP	-771 183,00	-771 183,00
240640001	ARBAVG NTO PENSJONSFORPL SPK	81 704,00	347 701,00
245355001	KLP KOMMUNEKREDITT 83175047681	0,00	-90 932,00
245355004	KLP KOMMUNEKREDITT 83175477570	-6 508 594,00	-6 818 528,00
245355006	KOMM.BANKEN NR 20110704 F	-7 466 160,00	-9 599 300,00
245355007	KOMM.BANKEN 20070487 F	-3 655 723,00	-4 021 300,00
245355009	KOMM.BANKEN 20150230	-20 320 580,00	-22 459 680,00
245355010	KOMM.BANKEN 20150733	-4 297 260,00	-4 557 700,00
245355011	KOMM.BANKEN 20170679	-11 228 120,00	-11 738 480,00
245355012	KOMM.BANKEN 20180602	-27 743 040,00	-28 949 260,00

Årsregnskap 2025

245355013	KLP KOMMUNEKREDITT 83175698305	-34 500 000,00	-35 500 000,00
245355014	KLP KOMMUNEKREDITT 83175771126	-8 750 000,00	-9 000 000,00
245355015	KLP KOMMUNEKREDITT 83175842953	-18 956 699,00	-19 483 275,00
245355016	KOMM.BANKEN 20220250	-14 490 020,00	-15 026 680,00
245355017	KLP KOMMUNEKREDITT 83176263965	-9 333 332,00	-9 666 666,00
245355018	KLP KOMMUNEKREDITT 83176263981	-10 518 664,00	-10 894 332,00
245355019	KLP KOMMUNEKREDITT 83176495858	-11 324 500,00	-11 715 000,00
245355020	KLP KOMMUNEKREDITT 83176763380	-11 734 000,00	0,00
245395003	HUSBANKEN 11491039/1/1 VUTLÅN	0,00	-11 525,00
245395004	HUSBANKEN LÅNENMR,11495262	-450 000,00	-500 000,00
245395005	HUSBANKEN LÅNENR 11503633	-546 479,00	-611 254,00
245395006	HUSBANKEN LÅNENR 11516254	-1 158 126,00	-1 242 509,00
245395007	HUSBANKEN LÅNENR 11520634	-933 937,00	-1 054 728,00
245395008	HUSBANKEN LÅNENR 11528997/1/1	-628 008,00	-683 067,00
245395009	HUSBANKEN LÅNENR 11532152/1/1	-530 123,00	-574 071,00
245395010	HUSBANKEN LÅNENR 11535055/5	-870 880,00	-934 674,00
245395011	HUSBANKEN LÅNENR 11539975/1/1 UTLÅN	-1 357 209,00	-1 436 308,00
245395012	HUSBANKEN LÅNENR 11541826/3/1 UTLÅN	-874 983,00	-921 374,00
245395013	HUSBANKEN LÅNENR 11543367 4/UTLÅN	-1 593 950,00	-1 666 314,00
245395014	HUSBANKEN LÅNENR 11544330/1/1	-1 688 109,00	-1 757 922,00
245395015	HUSBANKEN LÅNENR 11545162	-1 309 507,00	-1 361 841,00

Årsregnskap 2025

245395016	HUSBANKEN LÅNENR 11547184/1/1	-976 034,00	-992 351,00
245395017	HUSBANKEN LÅNENR 11548530/1/1	-2 975 224,00	0,00
251080001	GAVEFOND NYSÆTER	-464,76	-464,76
251080002	GAVEFOND HELSESTASJONEN	-3 550,80	-3 550,80
251080003	GAVEFOND HJEMMESYKEPLEIEN	-38 200,91	-40 082,17
251080004	GAVEFOND SYKEHJEMMET	-87 831,09	-82 323,40
251080005	GAVEFOND PSYKIATRI	-18 933,00	-18 933,00
251080007	KOMMUNALT NÆRINGSFOND	-258 676,84	-283 477,07
251080010	TRAFIKKSIKKERHETSUTVALGET	-17 921,00	-21 396,00
251080011	FOND KONSESJONSAVGIFTER	-734 232,40	-553 950,00
251080012	NÆRINGSFOND KORONA	-68 400,00	-68 400,00
251080017	SKOLEPROSJEKT TRANGDALEN	-45 428,37	-45 428,37
251080020	SKOLEEIERPRISEN 2018	0,00	-22 113,00
251080021	NATUR OG KULTURSKOLE	-85 273,15	-85 273,15
251080023	FOND KULTURSKOLEN	-118 926,72	-118 926,72
251080027	FOND DIGITALE MEDIER/TEKNISKE LØSN SKOLE	0,00	-71 357,00
251080030	GAVEFOND VIDARHEIM	-135 938,92	-211 311,92
251080031	FOND SAMSKAPING	-370 000,00	-640 000,00
251080042	TILTAK SJÅ TOLGA	-31 011,40	-31 011,40
251080049	VILTFOND	-178 358,77	-144 545,47
251080052	UBR TILSK OMRÅDETILT. HAUGAN	-35 543,87	-35 543,87
251080054	NPL . VERDISKAPNINGSPROGRAMMET	-16 747,50	-55 897,50
251080056	FOND UTEAREAL ØVERSJØDALEN SKOLE RESTAURERING	0,00	-314 940,00
251080058	TAP PÅ ETABL/UTBEDR.LÅN	-138 000,00	-138 000,00
251080063	OPPARB. PILGRIMSLEDEN	-67 794,27	-67 794,27
251080067	FOND NORGE 2000	-47 188,73	-47 188,73
251080068	UBR TILSKUDD HOLA	-104 200,52	-104 200,52
251080074	FOND SKOLESEKKEN - KULTUR	-346 689,25	-264 825,09

Årsregnskap 2025

251080075	DEN KULTURELLE SPASERSTOKKEN	-108 992,04	-100 944,72
251080078	LUK UNGDOM	-27 296,70	-27 296,70
251080081	FOND RENOVASJON	-954 344,00	-1 069 024,00
251080084	FOND FORURENSNINGSMYNDIGHET	-55 097,00	0,00
251080092	IKKE I BRUK - SETER OG UTMARKSSATSING I TOLGA	-103 349,47	-103 349,47
251080094	IKKE I BRUK - FAGLIG NETTVERK STORFE	-4 260,80	-4 260,80
251080101	FOND FJELLANDBRUK	-46 368,10	-50 000,00
251080102	FOND BIBLIOTEK	-91 028,18	-85 125,80
251080104	GAVEFOND BYGDEBOK	-28 318,39	-28 318,39
251080105	KULTURFOND UNGDOM	-7 282,00	-7 282,00
251080106	FOND FRITIDSKLUBBEN	-150 868,50	-150 868,50
251080109	FISKEFONDET	-4 690 882,43	-4 613 694,90
251080111	FAGFORNYELSEN TOLGA SKOLE	-105 000,00	-105 000,00
251080112	FAGFORNYELSEN VINGELEN SKOLE	-35 804,00	-35 804,00
251080115	FRITIDSKOORDINATOR	-102 336,08	-299 992,00
251080117	SÅRBARE BARN OPPVEKST	0,00	-19 615,80
251080119	SENTRUMSUTVIKLING	-779 925,14	-779 925,14
251080121	NÆRMILJØKONTAKT	0,00	-150 059,88
251080122	KUNST-, KULTUR- OG IDRETTSFOND	160 864,00	155 732,00
251080124	FOND ELDRERÅDET	-9 600,00	-9 600,00
251080128	FOND KOMPETANSEMIDLER SKOLE/BARNEHAGE	-203 262,00	-229 988,00
251080129	FOND UNGDOMSRÅDET	-37 070,90	-25 000,00
251080130	FOND SKOLEMILJØTEAM	-364 000,00	-364 000,00
251080131	GAVE FRITIDSKOORDINATOR (AKTIVITET BARN OG UNGE)	-114 552,84	-26 721,50
251080132	JOBBSJANSE	-900 000,00	-520 000,00
251080133	FOND PLANVASK	-326 613,00	-326 613,00
251080135	FOND FOLKEHELSEPROGRAM	-729 179,72	0,00
251080136	FOND MEKKEKLUBBEN	-42 661,54	0,00

Årsregnskap 2025

251080137	FOND MILJØARBEID I KLASSEROMMET	-651 575,00	0,00
253080001	UBUNDET INVESTERINGSFOND	-268 262,39	-268 262,39
255080040	FOND FORMIDLINGSLÅN	-1 552 842,01	-1 029 629,84
255080056	FOSSHUSET	-696 731,46	-696 731,46
255080074	FOND GATELYS	-11 241,01	-65 690,00
256080005	FOND LÅNEAVDRAG	-2 567 105,63	-2 567 105,63
256080008	DISPOSISJONSFOND - NÆRING	-372 313,65	-406 598,06
256080010	DISPOSISJONSFOND	-9 557 070,24	-9 879 345,95
256080013	FOND SALG BYGDEBOK	-165 302,00	-165 302,00
256080015	TAPSFOND	-899 084,63	-899 084,63
256080016	VEDLIKEHOLD KOMM.BOLIGER (FOND)	-660 000,00	-660 000,00
256080017	UTVIKLINGSFOND	-13 601 003,00	-14 200 000,00
256080018	RENTESIKRINGSFOND	-1 000 000,00	-1 000 000,00
256080019	DISP FOND BOLIGMILLIONEN	-600 000,00	-800 000,00
256080020	LYS I ALLE GLAS	-400 000,00	-500 000,00
258100001	ENDRING REGNSKAPSPRIN DRIFT	3 639 333,00	3 639 333,00
259700800	UDEKKET I INVESTERINGSREGNSKAPET	1 900 732,31	654 894,15
259900001	KAPITALKONTO	-139 937 263,80	-142 749 982,97
291000002	MEM.KONTO UBR.LÅNEM. INVESTERING	10 140 611,05	10 140 611,05
291000003	MEM.KONTO UBR.LÅNEM.UTLÅN	2 836 048,00	-163 952,00
292000002	MEM.KONTO FRAMFØRT SLAMTØMMING	304 468,22	264 683,22
292000003	MEM.KONTO FRAMFØRT AVLØP	1 457 095,00	0,00
292000004	MEM.KONTO FRAMFØRT FORURENSNINGSMYNDIGHET	0,00	28 540,00

Årsregnskap 2025

299990001	MOTKONTO MEM.KONTO UBRUKTE LÅNEMIDLER	-12 976 659,05	-9 976 659,05
299990002	MOTKONTO MEM.KONTO SELVKOSTFOND	-1 761 563,22	-293 223,22