



Regnskap 2025

Orklandbadet KF



Innledning

Orklandbadet KF sitt årsregnskap er avlagt i samsvar med bestemmelsene i kommuneloven kapittel 14 og 15, Forskrift om økonomiplan, årsbudsjett, årsregnskap og årsberetning for kommuner og fylkeskommuner mv. og God kommunal regnskapsskikk.

Årsregnskapet inneholder forskriftsbestemte oversikter og noter. Analyser, vurderinger og kommentarer knyttet til regnskapet fremgår av Årsberetningen for 2025, som er et annet dokument.

Regnskapet er stilt opp i en driftsdel og en investeringsdel. I driftsdelen inngår foretakets løpende inntekter og anvendelsen av disse (driftsutgiftene). I investeringsdelen inngår andre inntekter som ikke er løpende, og anvendelsen av disse (investeringsutgifter).

Foretakets balanseregnskap viser status for foretakets eiendeler (anleggsmidler og omløpsmidler), gjeld (kortsiktig og langsiktig) og egenkapital ved utgangen av regnskapsåret.

Regnskapsprinsipper og vurderingsregler

Regnskapet for Orklandbadet KF føres i samsvar med reglene og prinsippene for kommuneregnskapet.

Regnskapet er finansielt orientert, og viser all tilgang på og bruk av midler i regnskapsåret. Inntekter og utgifter regnskapsføres i det året de vedrører, i tråd med anordningsprinsippet. Dette innebærer at alle kjente inntekter og utgifter som gjelder virksomheten i løpet av året, føres i drifts- eller investeringsregnskapet, uavhengig av om betaling har funnet sted.

Regnskapet er avlagt i henhold til god kommunal regnskapsskikk, herunder kommunale regnskapsstandarder (KRS) utgitt av Foreningen for god kommunal regnskapsskikk (GKRS).

Organisering av foretakets virksomhet

Orklandbadet KF er organisert som et kommunalt foretak etter bestemmelsene i kommuneloven kapittel 9 og er derfor en del av Orkland kommune som juridisk enhet, men med eget styre og eget årsregnskap. Orklandbadet KF inngår i konsolidert årsregnskap for Orkland kommune.

Årsregnskapet består av:

Bevilgningsregnskap – drift, herunder spesifisering av post 6 og oversikt over budsjettavvik og disponeringer

Bevilgningsregnskap – investeringer, herunder Spesifisering av post 1, 2, 3 og 4 og oversikt over budsjettavvik og disponeringer

Økonomisk oversikt – drift

Balanse

Noter

Innholdsfortegnelse

Bevilgningsoversikt – drift (§5-4, første ledd)	4
Oversikt over samlet budsjettavvik og årsavslutningsdisposisjoner – driftsregnskapet (§ 5-9, første ledd).....	7
Bevilgningsoversikt – investeringer (§ 5-5, første ledd).....	8
Bevilgningsoversikt – investeringer, spesifisering av linje 1.....	9
Bevilgningsoversikt – investeringer, spesifisering av linje 3.....	9
Oversikt over samlet budsjettavvik og årsavslutningsdisposisjoner – investeringsregnskapet (§ 5-9, andre ledd)	10
Økonomisk oversikt – drift (§ 5-6).....	11
Balanse	12
Oversikt noter.....	15
Note 1 – Endring i arbeidskapital	16
Note 2 – Kapitalkonto.....	17
Note 3 – Varige driftsmidler	18
Note 4 – Aksjer og andeler (finansielle anleggsmidler).....	18
Note 5 – Pensjon	18
Note 6 – Ytelse til ledende personer	19
Note 7 – Godtgjørelse til revisor	20
Note 8 – Fordeling inntekter	20
Note 9 – Kortsiktige fordringer og gjeld.....	20
Note 10 – Bedriftsøkonomisk resultat	21

Bevilgningsoversikt – drift (§5-4, første ledd)

	Regnskap	Reg. budsjett	Oppr.budsjett	Regnskap i fjor
1 Rammetilskudd	0	0	0	0
2 Inntekts- og formueskatt	0	0	0	0
3 Eiendomsskatt	0	0	0	0
4 Andre generelle driftsinntekter	0	0	0	0
5 Sum generelle driftsinntekter	0	0	0	0
6 Sum bevilgninger drift, netto	- 1 274 558	- 1 000 000	245 000	- 1 589 516
7 Avskrivninger	373 248	0	0	350 099
8 Sum netto driftsutgifter	- 901 310	- 1 000 000	245 000	- 1 239 420
9 Brutto driftsresultat	901 310	1 000 000	- 245 000	1 239 420
10 Renteinntekter	1 035 071	400 000	400 000	972 856
11 Utbytter	0	0	0	0
12 Gevinster og tap på finansielle omløpsmidler	0	0	0	0
13 Renteutgifter	7 838	0	0	5 388
14 Avdrag på lån	0	0	0	0
15 Netto finansutgifter	1 027 233	400 000	400 000	967 476
16 Motpost avskrivninger	373 248	0	0	350 099
17 Netto driftsresultat	2 301 791	1 400 000	155 000	2 556 986
Disponering eller dekning av netto driftsresultat				
18 Overføring til investering	2 162 826	2 162 826	0	18 966
19 Avsetninger til bundne driftsfond	0	0	0	0
20 Bruk av bundne driftsfond	0	0	0	0
21 Avsetninger til disposisjonsfond	1 400 000	1 400 000	155 000	2 556 986
22 Bruk av disposisjonsfond	- 1 261 035	- 2 162 826	0	- 18 966
23 Dekning av tidligere års merforbruk	0	0	0	0
24 Sum disponeringer eller dekning av netto driftsresultat	2 301 791	1 400 000	155 000	2 556 986
25 Fremført til inndecking i senere år (merforbruk)	0	0	0	0

Spesifikasjon av post 6 i Bevilgningsoversikt – drift (§ 5-4 andre ledd)

Avdeling	Regnskap	Rev. Budsj	Oppr. budsj.	Regnsk. i fjor
10 Badeland				
Brutto ramme	313 483	- 250 000	342 000	- 284 011
- Overføring til investering	0	0	0	0
- Avsetninger til bundne fond	0	0	0	0
- Avsetninger til disp.fond	0	0	0	0
+ Bruk av bundne fond	0	0	0	0
+ Bruk av disp.fond	0	0	0	0
Netto ramme	313 483	- 250 000	342 000	-284 011
20 Treningscenter				
Brutto ramme	- 837 719	- 850 000	- 494 000	- 1 180 911
- Avsetninger til bundne fond	0	0	0	0
- Avsetning til disp.fond	0	0	0	0
+ Bruk av bundne fond	0	0	0	0
+ Bruk av disp.fond	0	0	0	0
Netto ramme	- 837 719	- 850 000	- 494 000	- 1 180 911
30 Klatresenter				
Brutto ramme	- 161 041	100 000	- 33 000	56 179
- Overføring til investering	0	0	0	0
- Avsetninger til bundne fond	0	0	0	0
- Avsetninger til disp.fond	0	0	0	0
+ Bruk av bundne fond	0	0	0	0
+ Bruk av disp.fond	0	0	0	0
Netto ramme	- 161 041	100 000	- 33 000	56 179
40 Orklahallen				
Brutto ramme	- 746 855	-700 000	- 47 000	- 467 068
- Avsetninger til bundne fond	0	0	0	0
- Avsetninger til disp.fond	0	0	0	0
+ Bruk av bundne fond	0	0	0	0
+ Bruk av disp.fond	0	0	0	0
Netto ramme	- 746 855	- 700 000	- 47 000	- 467 068

50 Administrasjonsbygg				
Brutto ramme	- 130 774	0	0	- 150 730
- Avsetninger til bundne fond	0	0	0	0
- Avsetninger til disp.fond	0	0	0	0
+ Bruk av bundne fond	0	0	0	0
+ Bruk av disp.fond	0	0	0	0
Netto ramme	- 130 774	0	0	- 150 730
60 4. etasje				
Brutto ramme	325 864	700 000	477 000	585 970
- Avsetninger til bundne fond	0	0	0	0
- Avsetninger til disp.fond	0	0	0	0
+ Bruk av bundne fond	0	0	0	0
+ Bruk av disp.fond	0	0	0	0
Netto ramme	325 864	700 000	477 000	585 970
99 Regnskapstekniske formål				
Brutto ramme	- 37 517	0	0	- 148 947
- Overføring til investering	0	0	0	0
- Avsetninger til bunde fond	0	0	0	0
- Avsetninger til disp.fond	0	0	0	0
+ Bruk av bundne fond	0	0	0	0
+ Bruk av disp.fond	0	0	0	0
Netto ramme	- 37 517	0	0	- 148 947
ALLE	- 1 274 559	- 1 000 000	245 000	- 1 589 516

I henhold til § 5-4 andre ledd i Forskrift om økonomiplan, årsbudsjett, årsregnskap og årsberetning for kommune og fylkeskommuner skal Bevilgningsoversikt drift vise budsjett fra det organ som har budsjettmyndighet. I Orklandbadet KF er det styret i foretaket som har denne budsjettmyndigheten. Det følger av dette at budsjettendringer vedtatt av administrasjonen ikke skal vises i Bevilgningsoversikten.

Både revidert budsjett og opprinnelig budsjett i Bevilgningsoversikt drift og spesifikasjon post 6 ovenfor viser styrets budsjettvedtak.

Budsjettendringer som følge av vedtak foretatt av administrasjonen i foretaket er ikke inkludert i kolonnen for revidert budsjett ovenfor. I 2025 er alle budsjettendringer vedtatt av styret.

Tabellen over viser sammenhengen mellom regnskap og budsjett vedtatt av styret.

Oversikt over samlet budsjettavvik og årsavslutningsdisposisjoner
– driftsregnskapet (§ 5-9, første ledd)

	Regnskap 2025
1. Netto driftsresultat	2 301 790
2. Avsetninger til bundne driftsfond	0
3. Bruk av bundne driftsfond	0
4. Overføring til investering i henhold til årsbudsjettet og fullmakter	-2 162 826
5. Avsetninger til disposisjonsfond i henhold til årsbudsjettet og fullmakter	-1 400 000
6. Bruk av disposisjonsfond i henhold til årsbudsjettet og fullmakter	2 162 826
7. Budsjettetert dekning av tidligere års merforbruk	0
8. Årets budsjettavvik (mer- eller mindreforbruk før strykninger)	901 790
9. Strykning av overføring til investering	0
10. Strykning av avsetninger til disposisjonsfond	0
11. Strykning av dekning av tidligere års merforbruk	0
12. Strykning av bruk av disposisjonsfond	-901 790
13. Mer- eller mindreforbruk etter strykninger	0
14. Bruk av disposisjonsfond for reduksjon av årets merforbruk etter strykninger	0
15. Bruk av disposisjonsfond for inndecking av tidligere års merforbruk	0
16. Bruk av mindreforbruk etter strykninger for dekning av tidligere års merforbruk	0
17. Avsetning av mindreforbruk etter strykninger til disposisjonsfond	0
18. Fremført til inndecking i senere år (merforbruk).	0

Bevilgningsoversikt – investeringer (§ 5-5, første ledd)

	Noter	Regnskap	Reg. budsjett	Oppr.budsjett	Regnskap i fjor
1 Investeringer i varige driftsmidler	3	2 808 390	2 244 210	0	115 767
2 Tilskudd til andres investeringer		0	0	0	0
3 Investeringer i aksjer og andeler i selskaper	4	12 849	12 849	0	10 842
4 Utlån av egne midler		0	0	0	0
5 Avdrag på lån		0	0	0	0
6 Sum investeringsutgifter		2 821 239	2 257 059	0	126 609
7 Kompensasjon for merverdiavgift		0	210 000	0	0
8 Tilskudd fra andre		70 356	0	0	0
9 Salg av varige driftsmidler		0	0	0	0
10 Salg av finansielle anleggsmidler		0	0	0	0
11 Utdeling fra selskaper		0	0	0	0
12 Mottatte avdrag på utlån av egne midler		0	0	0	0
13 Bruk av lån		0	0	0	0
14 Sum investeringsinntekter		70 356	210 000	0	0
15 Videreutlån		0	0	0	0
16 Bruk av lån til videreutlån		0	0	0	0
17 Avdrag på lån til videreutlån		0	0	0	0
18 Mottatte avdrag på videreutlån		0	0	0	0
19 Netto utgifter videreutlån		0	0	0	0
20 Overføring fra drift		- 2 162 826	- 2 162 826	0	- 18 960
21 Avsetninger til bundne investeringsfond		0	0	0	0
22 Bruk av bundne investeringsfond		0	0	0	0
23 Avsetninger til ubundet investeringsfond		0	0	0	0
24 Bruk av ubundet investeringsfond		0	0	0	0
25 Dekning av tidligere års udekket beløp		115 767	115 767	0	8 118
26 Sum overføring fra drift og netto avsetninger		- 2 047 059	- 2 047 059	0	- 10 842
27 Fremført til inndekning i senere år (udekket beløp)		703 824	0	0	115 767

Bevilgningsoversikt – investeringer, spesifikasjon av linje 1

Investering i varige driftsmidler	Regnskap	Rev. Budsjett	Oppr. Budsjett
Prosjekt 1000- Badstue/nye dusjer	1 575 505	0	0
Prosjekt 1003- Oppgradering kloranlegg	1 232 886	0	0
ALLE	2 808 390	2 244 210	0

Bevilgningsoversikt – investeringer, spesifikasjon av linje 3

Investering i aksjer og andeler i selskaper	Regnskap	Rev. Budsjett	Oppr. Budsjett
Egenkapitalinnskudd KLP	12 849,00	12 849	0
ALLE	12 849,00	12 849	0

Oversikt over samlet budsjettavvik og årsavslutningsdisposisjoner – investeringsregnskapet (§ 5-9, andre ledd)

	Regnskap 2025
1. Sum utgifter og inntekter eksklusive bruk av lån	2 750 883
2. Avsetninger til bundne investeringsfond	0
3. Bruk av bundne investeringsfond	0
4. Budsjettert bruk av lån	0
5. Overføring fra drift i henhold til årsbudsjettet og fullmakter	-2 162 826
6. Avsetninger til ubundet investeringsfond i henhold til årsbudsjettet og fullmakter	0
7. Bruk av ubundet investeringsfond i henhold til årsbudsjettet og fullmakter	0
8. Dekning av tidligere års udekket beløp	115 767
9. Årets budsjettavvik (udekket eller udisponert beløp før strykninger)	703 824
10. Strykning av avsetninger til ubundet investeringsfond	0
11. Strykning av bruk av lån	0
12. Strykning av overføring fra drift	0
13. Strykning av bruk av ubundet investeringsfond	0
14. Udekket eller udisponert beløp etter strykninger	703 824
15. Avsetning av udisponert beløp etter strykninger til ubundet investeringsfond	0
16. Fremført til inndeckning i senere år (udekket beløp).	-703 824

Økonomisk oversikt – drift (§ 5-6)

	Noter	Regnskap	Reg. budsjett	Oppr.budsjett	Regnskap i fjor
Driftsinntekter					
1 Rammetilskudd		0	0	0	0
2 Inntekts- og formuesskatt		0	0	0	0
3 Eiendomsskatt		0	0	0	0
4 Andre skatteinntekter		0	0	0	0
5 Andre overføringer og tilskudd fra staten		0	0	0	0
6 Overføringer og tilskudd fra andre	8	12.184.563	10.457.000	9.309.000	12 498 521
7 Brukerbetalinger		0	0	0	0
8 Salgs- og leieinntekter	8	31.774.541	32.093.000	31.241.000	30 160 466
9 Sum driftsinntekter		43.959.104	42.550.000	40.550.000	42 658 988
Driftsutgifter					
10 Lønnsutgifter	6	18.125.801	17.399.000	15.474.000	17 029 856
11 Sosiale utgifter	6	4.959.138	5.309.000	4.379.000	4 061 314
12 Kjøp av varer og tjenester		15.618.455	15.532.000	17.832.000	15 734 742
13 Overføringer og tilskudd til andre		3.981.151	3.310.000	3.110.000	4 243 559
14 Avskrivninger	3	373.248	0	0	350 095
15 Sum driftsutgifter		43.057.794	41.550.000	40.795.000	41 419 566
16 Brutto driftsresultat		901.310	1.000.000	- 245.000	1 239 421
Finansinntekter					
17 Renteinntekter		1.035.071	400.000	400.000	972 856
18 Utbytter		0	0	0	0
19 Gevinster og tap på finansielle omløpsmidler		0	0	0	0
20 Renteutgifter		7.838	0	0	5 386
21 Avdrag på lån		0	0	0	0
22 Netto finansutgifter		1.027.233	400.000	400.000	967 470
23 Motpost avskrivninger		373.248	0	0	350 095
24 Netto driftsresultat	10	2.301.791	1.400.000	155.000	2 556 986
Disp. eller dekning av netto driftsresultat:					
25 Overføring til investering		2.162.826	2.162.826	0	18 960
26 Avsetninger til bundne driftsfond		0	0	0	0
27 Bruk av bundne driftsfond		0	0	0	0
28 Avsetninger til disposisjonsfond		1.400.000	1.400.000	155.000	2 556 986
29 Bruk av disposisjonsfond		- 1.261.035	- 2.162.826	0	-18 960
30 Dekning av tidligere års merforbruk		0	0	0	0
31 Sum disponeringer eller dekning av netto driftsresultat		2.301.791	1.400.000	155.000	2 556 986
32 Fremført til inndeckning i senere år (merforbruk)		0	0	0	0

Balanse


	Noter	Regnskap 2025	Regnskap 2024
EIENDELER			
A. Anleggsmidler		14.467.773	9.927.891
I. Varige driftsmidler	3	4.812.817	2.377.675
1. Faste eiendommer og anlegg	3	0	0
2. Utstyr, maskiner og transportmidler	3	4.812.817	2.377.675
II. Finansielle anleggsmidler		39.558	26.709
1. Aksjer og andeler	4	39.558	26.709
2. Obligasjoner		0	0
3. Utlån		0	0
III. Immaterielle eiendeler		0	0
IV. Pensjonsmidler	5	9.615.398	7.523.507
B. Omløpsmidler	1	18.366.231	25.629.682
I. Bankinnskudd og kontanter		13.497.606	22.991.671
II. Finansielle omløpsmidler		0	0
1. Aksjer og andeler		0	0
2. Obligasjoner		0	0
3. Sertifikater		0	0
4. Derivater		0	0
III. Kortsiktige fordringer		4.868.625	2.638.011
1. Kundefordringer	9	4.733.786	2.638.011
2. Andre kortsiktige fordringer		134.839	0
3. Premieavvik		0	0
Sum eiendeler		32.834.004	35.557.573

EGENKAPITAL OG GJELD

C. Egenkapital		15.027.587	13.309.482
I. Egenkapital drift		10.251.372	10.112.407
1. Disposisjonsfond		10.251.372	10.112.407
2. Bundne driftsfond		0	0
3. Merforbruk i driftsregnskapet		0	0
4. Mindreforbruk i driftsregnskapet		0	0
II. Egenkapital investering		- 703.824	- 115.767
1. Ubundet investeringsfond		0	0
2. Bundne investeringsfond		0	0
3. Udekket beløp i investeringsregnskapet		- 703.824	- 115.767
III. Annen egenkapital		5.480.039	3.312.842
1. Kapitalkonto	2	5.480.039	3.312.842
2. Prinsippendringer som påvirker arbeidskapitalen drift		0	0
3. Prinsippendringer som påvirker arbeidskapitalen investering		0	0
D. Langsiktig gjeld		8.987.734	6.615.049
I. Lån		0	0
1. Gjeld til kredittinstitusjoner		0	0
2. Obligasjonslån		0	0
3. Sertifikatlån		0	0
II. Pensjonsforpliktelse	5	8.987.734	6.615.049
E. Kortsiktig gjeld		8.818.683	15.633.042
I. Kortsiktig gjeld	1	8.818.683	15.633.042
1. Leverandørgjeld		1.494.191	763.874
2. Likviditetslån		0	0
3. Derivater		0	0
4. Annen kortsiktig gjeld		7.203.056	14.710.194
5. Premieavvik	5	121.437	158.974
Sum egenkapital og gjeld		32.834.004	35.557.573

F. Memoriakonti	0	0
I. Ubrukte lånemidler	0	0
II. Andre memoriakonti	0	0
III. Motkonto for memoriakontiene	0	0

Orkanger, 03. februar 2026



Morten Wolden
Styreleder



Marie Richter
Nestleder



Tor Sørensen
styremedlem




Steinar Gaustad
Styremedlem



Ailin Midtsand
Styremedlem

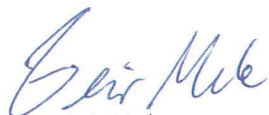
Hege Røttereng
styremedlem



Kurt Børset

Styremedlem

Kjersti Hoel Tronvoll
styremedlem



Geir Mule
daglig leder



Lisa Hammer
Regnskapssjef

Oversikt noter

Note 1	Endring i arbeidskapital
Note 2	Kapitalkonto
Note 3	Varige driftsmidler
Note 4	Aksjer og andeler (finansielle anleggsmidler)
Note 5	Pensjon
Note 6	Ytelse til ledende personer
Note 7	Godtgjørelse til revisor
Note 8	Fordeling inntekter
Note 9	Kortsiktige fordringer og gjeld
Note 10	Bedriftsøkonomisk resultat

Note 1 – Endring i arbeidskapital

Balanseregnskapet :	31.12.2025	01.01.2025	Endring
2.1 Omløpsmidler	18 366 231	25 629 682	0
2.3 Kortsiktig gjeld	-8 818 683	-15 633 042	0
Arbeidskapital	9 547 548	9 996 640	-449 092

Drifts- og investeringsregnskapet :	Sum
Driftsregnskapet	
Sum driftsinntekter	-43 959 104
Sum driftsutgifter	42 684 546
Netto finansutgifter	-1 027 233
Netto driftsresultat	-2 301 791
Investeringsregnskapet	
Sum investeringsutgifter	2 821 239
Sum investeringsinntekter	-70 356
Netto utgifter videreutlån	0
Netto utgifter i investeringsregnskapet	2 750 883
Endring ubrukte lånemidler (økning +/-reduksjon-)	0
Endring i regnskapsprinsipp ført direkte mot egenkapital	0
Endring arbeidskapital i drifts- og investeringsregnskapet	449 092
Differanse (forklares nedenfor)	0

Addo Sign identifikasjonsnummer: cebc9d0f-51b1-4f81-81c7-9d488406d4e1

Note 2 – Kapitalkonto

Saldo kapitalkonto 1.1.2025	3 312 842
Økning av kapitalkonto (kreditposter):	
Aktivering fast eiendom, anlegg, utstyr, maskiner og transportmidler	2 808 390
Reversert nedskrivning eiendom,anlegg, utstyr, maskiner og transportmidler	0
Kjøp av aksjer/andeler	12 849
Reversert nedskrivning aksjer/andeler	0
Utlån	0
Avdrag på eksterne lån	0
Endring pensjonsforpliktelser (reduksjon)	0
Endring pensjonsmidler SPK	0
Endring pensjonsmidler KLP	2 091 891
Endring pensjonsmidler andre selskap	
Reversert oppskrivning utenlandslån	
Reduksjon av kapitalkonto (debitposter):	
Salg av fast eiendom, anlegg, utstyr, maskiner og transportmidler	0
Avskrivning: Eiendom,anlegg, utstyr, maskiner og transportmidler	373 248
Nedskrivning: Eiendom,anlegg, utstyr, maskiner og transportmidler	0
Salg aksjer/andeler	0
Nedskrivning aksjer/andeler	0
Avdrag på utlån	0
Avskrivning på utlån	0
Bruk av lånemidler	0
Endring pensjonsforpliktelser (økning)	2 372 685
Endring pensjonsmidler SPK	0
Endring pensjonsmidler KLP	0
Endring pensjonsmidler andre selskap	0
Urealisert kurstap (oppskrivning) utenlandslån	0
Saldo kapitalkonto 31.12.2025	5 480 039

Note 3 – Varige driftsmidler

	5 år	10 år	20 år	40 år	50 år	Sum
Bokført verdi per 1.1	580 264	746 597	1 050 814	0	0	2 377 675
Tilgang	0	0	2 808 390	0	0	2 808 390
Avgang	0	0	0	0	0	0
Avskrivninger	- 177 986	- 133 451	- 61 812	0	0	- 373 249
Bokført verdi 31.12	402 278	613 146	3 797 392	0	0	4 812 816

Note 4 – Aksjer og andeler (finansielle anleggsmidler)

Selskap	Eierandel 31.12.2025	Bokført verdi 01.01.2025	Endring	Bokført verdi 31.12.2025
Egenkapitalinnsk. KLP		25 709	12 849	38 558
Midt-Norsk Opplæring, andel	1	1 000	0	1 000
Sum		26 709	12 849	39 558

Note 5 – Pensjon

Spesifikasjon av pensjonskostnad og årets premieavvik	
Årets pensjonsopptjening, nåverdi	2 516 856
Rentekostnad av påløpt pensjonsforpliktelse	354 340
- Forventet avkastning på pensjonsmidlene	369 811
Administrasjonskostnader	81 435
Netto pensjonskostnad (inkl. adm.)	2 582 820
Årets pensjonspremie	2 586 777
Årets premieavvik	3 957
Amortiseringsperioder:	
Premieavvik over 7 år	3 957
Netto pensjonskostnad inkl adm	2 582 820
Amortisering av premieavvik tidligere år	-33 022
Samlet pensjonsutgift inkl. administrasjon	2 549 798

Premiefond	
Innestående på premiefond 01.01.	1 285 664
Tilført premiefondet i løpet av året	214 618
Bruk av premiefondet i løpet av året	213 538
Innestående på premiefond 31.12.	1 286 744

Pensjonsmidler og pensjonsforpliktelser	
Brutto påløpte pensjonsforpliktelser pr. 31.12.	8 987 734
Pensjonsmidler pr. 31.12.	9 615 398
Netto pensjonsforpliktelser pr. 31.12.	-627 664
Arb.g.avg netto pensjonsforpliktelse *)	-88 501

*) Arbeidsgiveravgift regnskapsføres ikke når pensjonsmidler er større enn eller lik pensjonforpliktelsen.

Estimatavvik og planendringer	
Estimatavvik 1.1. – Pensjonsmidler	333 070
Estimatavvik 1.1. – Pensjonsforpliktelse	-48 319
Endring estimatavvik	284 751
Endret forpliktelse	-457 139
Endret forpliktelse- øvrige endringer	-505 458
Virkning - Ny beregningstariff	0
Endring forpliktelse totalt	-48 319

Beregningsforutsetninger	
Forventet avkastning pensjonsmidler	4,50 %
Diskonteringsrente	4,00 %
Forventet årlig lønnsvekst	2,97 %
Forventet årlig G- og pensjonsregulering	2,97 %

Note 6 – Ytelse til ledende personer

	Fast lønn/feriep.	Annen godtgj	Naturalytelser	Sum
Daglig leder	1 032 373	13 043	5 164	1 050 580
Styreleder	59 584	0	0	59 584

Note 7 – Godtgjørelse til revisor

Foretakets regnskap revideres av Revisjon Midt-Norge SA.

Kostnadsførte beløp til revisor i 2025 utgjør kr 77 500 ekskl. mva.

Note 8 – Fordeling inntekter

Post	Totalt
6 Overføringer og tilskudd fra andre	12 184 563
8 Salgs- og leieinntekter	31 774 541
Sum	43 959 104

Note 9 – Kortsiktige fordringer og gjeld

Kortsiktige fordringer 31.12.2025	
Kundefordringer	2 665 661
Kundefordringer Orkland kommune	2 068 125
Oppgjør kompensasjonsmelding 2025	134 839
Sum kortsiktige fordringer	4 868 625
Kortsiktig gjeld 31.12.2025	
Oppgjør merverdiavgift 2025	121 514
Mellomværende Orkland kommune	3 142 116
Annen kortsiktig gjeld	5 555 053
Sum kortsiktig gjeld	8 818 683

Note 10 – Bedriftsøkonomisk resultat

Den løpende regnskapsføringen i Orklandbadet KF foretas basert på bedriftsøkonomiske prinsipper. I forbindelse med årsavslutningen korrigeres regnskapet for å få dette i samsvar med kommunale regnskapsprinsipper.

Følgende oversikt viser bedriftsøkonomisk resultat for 2025:

Orkland kommune er som skattesubjekt fritatt fra skatteplikt etter skatteloven § 2-30 første ledd bokstav c. Fritaket omfatter også foretakets virksomhet. Orklandbadet KF betaler derfor ikke formuesskatt eller inntektsskatt på eventuelle overskudd, heller ikke på aktivitet som anses som næringsvirksomhet.

Bedriftsøkonomisk resultat før skatt	Beløp	Kommentar
Netto driftsresultat iht økonomisk oversikt drift	2 301 790	
Post 23 – Motpost avskrivninger	-373 248	Ikke bedriftsøk. kostnad
Varelager pr 31.12	671 096	Ikke bedriftsøk. kostnad
Varelager pr 1.1	-703 185	Ikke bedriftsøk. Kostnad
Bedriftsøkonomisk resultat før skatt	1 896 453	