

# Årsrevisjon 2025

Grong kommune,

Presentasjon til KU, 27.05.2026

Monica Nordvik Larsen - Oppdragsansvarlig, statsautorisert revisor



# Hovedprinsipper

- Årsbudsjettet er «hoveddokumentet»
  - Skal vise tilgjengelige midler
  - Kommunestyrets prioritering av bruken av midler (mål om mest mulig tjenester)
  - Krav om balanse i drifts- og investeringsbudsjett
- Årsregnskapet skal vise hvordan det faktisk gikk i forhold til årsbudsjett
- Årsberetningen skal blant annet redegjøre for
  - Forhold som er viktige for å bedømme den økonomiske utviklingen og stillingen
  - Vesentlige beløpsmessige avvik mellom årsbudsjett og årsregnskap
  - Vesentlige avvik fra kommunestyrets premisser for bruken av bevilgningene

# Regnskapsskjemaene



1

Bevilgningsoversikt drift § 5-4

2

Bevilgningsoversikt investering § 5-5

3

Økonomisk oversikt art § 5-6

4

Balanseregnskapet § 5-8

5

Oversikt over samlet budsjettavvik og årsavslutningsdisposisjoner § 5-9

Bevilgningsoversikt drift, jf. Budsjett og regnskapsforskriften § 5-4, 1. ledd (del 1 A)

	Note	Regnskap 2025	Reg.budsjett 2025	Oppr.budsjett 2025	Regnskap 2024
Bevilgningsoversikt - drift (regnskap)					
1 Rammetilskudd	18	-150 087 799	-154 021 000	-148 492 000	-141 038 275
2 Inntekts- og formueskatt	18	-76 145 914	-75 922 000	-77 284 000	-67 482 916
3 Eiendomsskatt		-15 037 470	-14 909 000	-14 909 000	-15 661 558
4 Andre generelle driftsinntekter	18	-29 185 175	-22 801 800	-19 774 800	-31 143 824
<b>5 Sum generelle driftsinntekter</b>		<b>-270 456 358</b>	<b>-267 653 800</b>	<b>-260 459 800</b>	<b>-255 326 573</b>
<b>6 Sum bevilgninger drift, netto</b>		<b>233 473 089</b>	<b>241 599 339</b>	<b>234 828 085</b>	<b>227 631 567</b>
7 Avskrivninger	4	0	14	14	24 706 698
<b>8 Sum netto driftsutgifter</b>		<b>233 473 089</b>	<b>241 599 353</b>	<b>234 828 099</b>	<b>252 338 265</b>
<b>9 Brutto driftsresultat</b>		<b>-36 983 269</b>	<b>-26 054 447</b>	<b>-25 631 701</b>	<b>-2 988 308</b>
10 Renteinntekter		-5 084 130	-4 294 000	-3 494 000	-4 545 323
11 Utbytter		-5 807 504	-5 807 504	-3 066 000	-4 382 590
12 Gevinster og tap på finansielle omløpsmidler		0	0	0	0
13 Renteutgifter	7,8,9	20 693 936	21 533 790	20 233 790	19 755 325
14 Avdrag på lån	9	18 020 148	18 724 800	20 024 800	18 616 196
<b>15 Netto finansutgifter</b>		<b>27 822 450</b>	<b>30 157 086</b>	<b>33 698 590</b>	<b>29 443 608</b>
16 Motpost avskrivninger		0	0	0	-24 706 698
<b>17 Netto driftsresultat</b>		<b>-9 160 819</b>	<b>4 102 639</b>	<b>8 066 889</b>	<b>1 748 602</b>
Disponering eller dekning av netto driftsresultat					
18 Overføring til investering		0	0	0	0
19 Avsetninger til bundne driftsfond	12,13	16 758 836	13 211 835	11 169 159	14 708 653
20 Bruk av bundne driftsfond	12,13	-14 576 380	-14 377 532	-13 044 793	-11 607 219
21 Avsetninger til disposisjonsfond	18	6 978 362	1 665 239	0	1 184 867
22 Bruk av disposisjonsfond	18	0	-4 602 181	-6 191 255	-6 034 901
23 Dekning av tidligere års merforbruk		0	0	0	0
<b>24 Sum disponeringer eller dekning av netto driftsresultat</b>		<b>9 160 819</b>	<b>-4 102 639</b>	<b>-8 066 889</b>	<b>-1 748 601</b>
25 Fremført til inndekning i senere år (merforbruk)		-0	0	0	-1

Viser frie inntekter

Viser sum vedtatt bevilgning pr. område iht. andre ledd

Netto driftsresultat 9 mill, vesentlig forbedring fra 2024. Regnskapet er avsluttet i balanse, etter at bruk av dispfond er strøket og det er avsatt mer til dispfond enn budsjettet. Avslutning er ihht BRF

Skal være likt med økonomisk oversikt etter art § 5-6

	Note	Regnskap 2025	Reg.budsjett 2025	Oppr. budsjett 2025	Regnskap 2024
<b>Til fordeling fra bevilgningsoversikt drift, netto</b>		<b>233 473 089</b>	<b>241 599 339</b>	<b>234 828 085</b>	<b>227 631 567</b>
<b>1 - Adm og fellesutg - netto driftsramme ("linje 6")</b>		<b>13 734 263</b>	<b>13 846 609</b>	<b>13 474 121</b>	<b>13 547 574</b>
Bruk av bundet driftsfond (-)					-280 112
Avsetning bundet driftsfond (+)	12	2 966			0
Forsinkelsesrenter					294
Sum netto driftutgift -legg inn netto rammen		13 737 229	13 846 609	13 474 121	13 267 756
<b>2 - Oppvekst og familie - netto driftsramme ("linje 6")</b>		<b>90 109 098</b>	<b>92 062 090</b>	<b>89 099 937</b>	<b>90 359 998</b>
18100 Statstilskudd					-41 175
Bruk av bundet driftsfond (-)	12	-376 408	-298 000	-50 000	-60 716
Avsetning bundet driftsfond (+)	12	523 193			452 324
Sum netto driftutgift		90 255 883	91 764 090	89 049 937	90 710 431
<b>3 - Helse og omsorg - netto driftsramme ("linje 6")</b>		<b>101 789 964</b>	<b>102 506 357</b>	<b>95 943 584</b>	<b>106 977 673</b>
18000 Rammetilskudd					-700 000
Bruk av bundet driftsfond	12	-787 194	-723 000	-723 000	-154 233
Avsetning bundet driftsfond	12	492 290	60 000	65 000	1 007 761
Sum netto driftutgift		101 495 060	101 843 357	95 285 584	107 131 201
<b>4 - Kultur, næring og utvikling - netto driftsramme ("linje 6")</b>		<b>21 608 345</b>	<b>27 407 704</b>	<b>25 668 172</b>	<b>25 239 374</b>
+Renteutgifter (forsinkelsesrenter)					67
Avskrivninger (-)			-30 052	-30 052	-30 066
Bruk av bundet driftsfond (-)	12,13	-8 201 008	-8 999 603	-9 140 103	-7 916 861
Avsetning bundet driftsfond (+)	12,13	8 138 312	6 595 605	7 696 359	8 318 693
Sum netto driftutgift		21 545 649	24 973 654	24 194 376	25 611 207
<b>5 - Kirkeformål - netto driftsramme ("lik linje 6")</b>		<b>2 321 000</b>	<b>2 321 000</b>	<b>2 321 000</b>	<b>2 359 342</b>
<b>6 - Politisk styring, kontroll, fellesutg - netto driftsramme ("lik linje 6")</b>					
Sum netto driftutgift	12	3 224 893	3 375 992	9 541 684	-8 475 373
<b>7 - Særregnskap</b>		<b>381 454</b>	<b>-290 897</b>	<b>-290 897</b>	<b>83 435</b>
+Renteutgifter			81 000	81 000	40 000
Avdrag på lån			267 000	267 000	179 400
Avskrivninger			30 066	30 066	30 066
Bruk av bundet driftsfond	12	-1 185 530	-330 690	-330 690	-357 298
Avsetning bundet driftsfond	12	804 077	242 800	242 800	24 400
Sum netto driftutgift		1	-721	-721	3
<b>8 - Rammetilskudd, kons.kraft, eiendomsskatt</b>		<b>304 072</b>	<b>370 484</b>	<b>-929 516</b>	<b>-1 287 951</b>
<b>9 - renter avdrag, finanstransaksjoner</b>		<b>0</b>	<b>0</b>	<b>0</b>	<b>-1 172 506</b>

Sum bevilgning drift netto i oversikt etter første ledd fordelt på de budsjettområdene kommunestyret selv har vedtatt.



Økonomisk oversikt - drift	Note	Regnskap 2025	Reg. budsjett 2025	Oppr.budsjett 2025	Regnskap 2024
<b>Driftsinntekter</b>					
1 Rammetilskudd	18	-150 887 799	-154 021 000	-148 492 000	-141 038 275
2 Inntekts- og formuesskatt	18	-76 145 914	-75 922 000	-77 284 000	-67 482 916
3 Eiendomsskatt		-15 037 470	-14 909 000	-14 909 000	-15 661 558
4 Andre skatteinntekter	18	-5 537 525	-590 000	-590 000	-5 544 314
5 Andre overføringer og tilskudd fra staten	17	-23 969 650	-22 211 800	-19 184 800	-25 599 510
6 Overføringer og tilskudd fra andre	17,18	-106 112 369	-100 958 163	-91 603 607	-111 750 010
7 Brukerbetalinger		-12 860 685	-11 022 307	-9 792 800	-13 317 051
8 Salgs- og leieinntekter	12	-53 771 151	-50 033 522	-50 585 922	-51 850 784
<b>9 Sum driftsinntekter</b>		<b>-444 322 564</b>	<b>-429 667 792</b>	<b>-412 442 129</b>	<b>-432 244 417</b>
<b>Driftsutgifter</b>					
10 Lønnsutgifter	14,17	213 133 654	211 226 047	202 853 541	206 161 762
11 Sosiale utgifter	10,17	40 200 306	40 874 081	38 979 219	34 958 883
12 Kjøp av varer og tjenester	15,17	119 107 013	117 298 328	110 753 735	127 005 206
13 Overføringer og tilskudd til andre	17	34 586 048	34 214 875	34 223 919	36 423 560
14 Avskrivninger	4	25 546 248	25 763 819	25 763 819	24 706 698
<b>15 Sum driftsutgifter</b>		<b>432 573 269</b>	<b>429 377 150</b>	<b>412 574 233</b>	<b>429 256 109</b>
<b>16 Brutto driftsresultat</b>		<b>-11 749 295</b>	<b>-290 642</b>	<b>132 104</b>	<b>-2 988 308</b>
<b>Finansinntekter</b>					
17 Renteinntekter		-5 084 130	-4 294 000	-3 494 000	-4 545 323
18 Utbytter		-5 807 504	-5 807 504	-3 066 000	-4 382 590
19 Gevinster og tap på finansielle omløpsmidler		0	0	0	0
20 Renteutgifter	7,8,9	20 753 810	21 533 790	20 233 790	19 755 325
21 Avdrag på lån	9	18 272 548	18 724 800	20 024 800	18 616 196
<b>22 Netto finansutgifter</b>		<b>28 134 724</b>	<b>30 157 086</b>	<b>33 698 590</b>	<b>29 443 608</b>
23 Motpost avskrivninger		-25 546 248	-25 763 805	-25 763 805	-24 706 698
<b>24 Netto driftsresultat</b>		<b>-9 160 819</b>	<b>4 102 639</b>	<b>8 066 889</b>	<b>1 748 601</b>
Disp. eller dekning av netto driftsresultat:					
25 Overføring til investering		0	0	0	0
26 Avsetninger til bundne driftsfond	12,13	16 758 836	13 211 835	11 169 159	14 708 653
27 Bruk av bundne driftsfond	12,13	-14 576 380	-14 377 532	-13 044 793	-11 607 219
28 Avsetninger til disposisjonsfond	18	6 978 362	1 665 239	0	1 184 867
29 Bruk av disposisjonsfond		0	-4 602 181	-6 191 255	-6 034 901
30 Dekning av tidligere års merforbruk		0	0	0	0
<b>31 Sum disponeringer eller dekning av netto driftsresultat</b>		<b>9 160 819</b>	<b>-4 102 639</b>	<b>-8 066 889</b>	<b>-1 748 601</b>
32 Fremført til inndekning i senere år (merforbruk)		0	0	0	-0

## Økonomisk oversikt drift

Viser inntekter og utgifter pr konto/art  
I motsetning til bevilgningsoversiktene som har fokus på budsjett/ramme-områdene

Positivt brutto driftsresultat på 9,1 mill.  
Sml med revidert budsjett som var negativt med 4,1 mill

## 1.7.1 Oversikt over budsjettavvik og årsavslutningsdisposisjoner etter § 5-9 – Drift

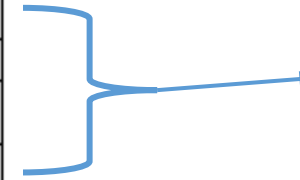
<b>1 Netto driftsresultat</b>	<b>-9 160 819</b>
2 Avsetning til bundne driftsfond	16 758 836
3 Bruk av bundne driftsfond	-14 576 380
4 Overføring til investering i henhold til årsbudsjettet	0
5 Avsetning til disposisjonsfond i henhold til årsbudsjettet	1 665 239
6 Bruk av disposisjonsfond i henhold til årsbudsjettet	-4 602 181
7 Budsjettert dekning av tidligere års merforbruk	
<b>8 Årets budsjettavvik (mer- eller mindreforbruk før strykninger)</b>	<b>-9 915 304</b>
9 Strykninger av overføring til investering	
10 Strykninger av avsetninger til disposisjonsfond	
11 Strykninger av dekning av tidligere års merforbruk	
12 Strykninger av bruk av disposisjonsfond	4 602 181
<b>13 Mer- eller mindreforbruk etter strykninger</b>	<b>-5 313 123</b>
14 Bruk av disposisjonsfond for reduksjon av årets merforbruk etter strykninger	
15 Bruk av disposisjonsfond for inndeckning av tidligere års merforbruk	
16 Bruk av mindreforbruk etter strykninger for dekning av tidligere års merforbruk	
17 Avsetning av mindreforbruk etter strykninger til disposisjonsfond	5 313 123
<b>18 Fremført til inndeckning senere år (merforbruk)</b>	<b>0</b>

Skal vise netto driftsresultat, faktisk avsetning og bruk av bundne fond, og budsjetterte disponeringer. Når delegert myndighet til budsjettering skal vedtatt av delegert myndighet vises i egen kolonne. Linje 8 viser da årets budsjettavvik som for øvrig er det samme som resultatet ville blitt med gammel kommunelov. I de påfølgende linjer strykes budsjetterte disponeringer som det enten ikke er rom for, eller behov for alt etter resultat. Årets budsjettavvik er et mindreforbruk på 9,9 mill.

I netto driftsresultat inngår bruken av bundne midler, og ev. mottatt bundne midler som skal avsettes. For 2025 ser vi at det er en netto bruk 2,9 mill (1,7-4,6)

Bevilgningsoversikt investering, jf Budsjett og regnskapsforskriften § 5-5., 1. ledd (del 2A)

	Note	Regnskap 2025	Reg. budsjett 2025	Oppr.budsjett 2025	Regnskap 2024
1 Investeringer i varige driftsmidler	4	29 994 491	28 106 000	26 050 000	42 333 704
2 Tilskudd til andres investeringer		446 000	360 000	554 000	671 000
3 Investeringer i aksjer og andeler i selskaper		1 395 476	1 395 476	950 000	927 432
4 Utlån av egne midler		0	0	0	0
5 Avdrag på lån	9	0	15 348 100	0	4 093 280
<b>6 Sum investeringsutgifter</b>		<b>31 835 967</b>	<b>45 209 576</b>	<b>27 554 000</b>	<b>48 025 417</b>
7 Kompensasjon for merverdiavgift		-5 497 922	-4 793 200	-4 230 000	-3 971 509
8 Tilskudd fra andre		-5 987 140	0	0	-5 700 568
9 Salg av varige driftsmidler	4	-544 573	-1 500 000	-1 000 000	-2 915 097
10 Salg av finansielle anleggsmidler		0	0	0	0
11 Utdeling fra selskaper		0	0	0	0
12 Mottatte avdrag på utlån av egne midler	6,11	-60 370	0	0	-57 950
13 Bruk av lån	8,9	-18 841 929	-39 020 900	-22 374 000	-37 080 453
<b>14 Sum investeringsinntekter</b>		<b>-30 931 934</b>	<b>-45 314 100</b>	<b>-27 604 000</b>	<b>-49 725 577</b>
15 Videreutlån	6/9	4 124 126	8 850 000	4 000 000	2 344 300
16 Bruk av lån til videreutlån	6	-4 124 126	-6 250 000	-4 000 000	-2 344 300
17 Avdrag på lån til videreutlån	6	1 608 083	1 250 000	1 250 000	1 465 044
18 Mottatte avdrag på videreutlån	6	-3 232 081	-1 250 000	-1 250 000	-2 140 245
<b>19 Netto utgifter videreutlån</b>	<b>9,12</b>	<b>-1 623 998</b>	<b>2 600 000</b>	<b>0</b>	<b>-675 201</b>
20 Overføring fra drift		0	0	0	0
21 Avsetninger til bundne investeringsfond	9,12	1 623 998	0	0	675 201
22 Bruk av bundne investeringsfond		0	-2 600 000	0	0
23 Avsetninger til ubundet investeringsfond		491 443	1 500 000	1 000 000	1 130 518
24 Bruk av ubundet investeringsfond		-1 395 476	-1 395 476	-950 000	0
25 Dekning av tidligere års udekket beløp		0	0	0	569 643
<b>26 Sum overføring fra drift og netto avsetninger</b>		<b>719 965</b>	<b>-2 495 476</b>	<b>50 000</b>	<b>2 375 362</b>
27 Fremført til inndekning i senere år (udekket beløp)		0	0	0	0



Linje 1-4 skal spesifiseres i oversikt etter andre ledd

Investeringsutgifter er brutto, inntekter kommer på egne linjer.

Investeringsregnskapet er avsluttet i balanse, ihht BRF.

	Note	Regnskap 2025	Reg. budsjett 2025	Oppr. budsjett 2025	Regnskap 2024
Ballbinge GBU		639 725			
Biskoptia Aps - Inv A4303		1 575 876	1 600 000		
Kjøp Ford Focus		239 000	240 000		
Nye vinduer GBU 2024 - investering A4124					1 092 663
Tiltal vann ledningsnett og pumpestasjoner		347 065	350 000	600 000	
Boligstiftelsen - bygg					21 450 699
Forprosjekt nytt renseanlegg Bjørgan		106 044	110 000	500 000	
Trøahaugen ombygging fra 3 til 2 enheter		509 725	600 000	1 750 000	
Trygdebolig Sundspettringen 31,33,35		1 626 531	832 000	900 000	
Kuben lydmikser kultursal			0	250 000	
Ny feierbil 2025		846 813	750 000	750 000	
Kinoutstyr - nedbet kinoens gjeld		199 984	190 000		
Renovering hovedkjøkken GHO		73 873	74 000		32 559
Overtakelse av Biskoptia		-92 500			-92 500
Brannverntiltak GHO gjennomføring		539 647			210 226
Helsefløy					
Programvare bibliotek			50 000		53 188
Ombyggin av leiligheter					1 193 060
Salg boliger					106 400
Brannstasjon renovering/tilbygg - blålysbygg					120 946
Avløpspumpestasjon ved Bjørgan			0	1 000 000	
Velferdsteknologi		248 540	300 000	300 000	
Gymbygg Harran					86 217
Frigjøringsutstyr - brann og rednin					351 925
Belysning Gronghallen (A4180)					319 633
Nødvannstilhenger - VAR					375 400
Elvekryssing Sandøla ved Farstøa - VAR					1 062 096
Grongs andel utstyr felles legekantor - Investering					0
BTI - programvare barn og fam - investering					183 750
Helsefløy 2024-2025		23 134 168	23 010 000	20 000 000	15 787 444
<b>Sum investeringer i varige driftsmidler</b>	<b>4</b>	<b>29 994 491</b>	<b>28 106 000</b>	<b>26 050 000</b>	<b>42 333 706</b>
Investering kirkebygg		360 000	360 000	554 000	585 000
Justering mva Biskoptia - andel til utbygger		86 000			86 000
<b>Sum tilskudd andres investering</b>		<b>446 000</b>	<b>360 000</b>	<b>554 000</b>	<b>671 000</b>
Egenkapitalinnskudd KLP		988 601	988 601	950 000	927 432
Indre Namdal legetjenester KO		406 875	406 875		
<b>Sum investeringer i aksjer og andeler i selskaper</b>		<b>1 395 476</b>	<b>1 395 476</b>	<b>950 000</b>	<b>927 432</b>
		0		0	0
<b>Sum utlån av egne midler</b>		<b>0</b>		<b>0</b>	<b>0</b>

Investeringsutgifter i linje 1-4 i oversikt etter første ledd spesifisert på det nivået kommunestyret har vedtatt.

## 1.7.2 Oversikt over budsjettavvik og årsavslutningsdisposisjoner etter § 5-9 – Investering

<b>1</b>	<b>Sum utgifter og inntekter eksklusive bruk av lån</b>	<b>22 246 090</b>
2	Avsetninger til bundne inv. Fond	1 623 998
3	Bruk av bundne inv fond	0
4	Budsjettert bruk av lån	-45 270 900
5	Overføring fra drift i henhold til årsbudsjettet	0
6	Avsetninger til ubundet inv fond i henhold til årsbudsjettet	1 500 000
7	Bruk av ubundet inv fond i henhold til årsbudsjettet	-1 395 476
8	Dekning av tidligere års udekket beløp	0
<b>9</b>	<b>Årets budsjettavvik (udekket eller udisp beløp før strykninger)</b>	<b>-21 296 288</b>
10	Strykninger av avsetning til ubundet inv fond	-1 008 557
11	Strykninger av bruk av lån	22 304 845
12	Strykninger av overføring fra drift	
13	Strykninger av bruk av ubundet inv fond	
<b>14</b>	<b>Udekket eller udiponert beløp etter strykninger</b>	<b>0</b>
15	Avsetning av udiponert beløp etter strykninger til ubundet inv fond	
<b>16</b>	<b>Fremført til inndekning i senere år (udekket beløp)</b>	<b>0</b>

Linje 1 er sum investeringsutgifter og inntekter unntatt bruk av lån. Så skal man vise faktisk avsetning og bruk av bundne fond. Budsjettert bruk av lån og andre disponeringer.

Så får man på linje 9 årets budsjettavvik, og i de påfølgende linjer stryker man enten budsjettert bruk av som det ikke er behov for, eller budsjettert avsetning til som det ikke er rom for ut fra årets budsjettavvik.

## 1.6 Oversikt balanse

EIENDELER	Note	Regnskap 2025	Regnskap 2024
<b>A. Anleggsmidler</b>		<b>1 301 273 776</b>	<b>1 218 981 092</b>
<b>I. Varige driftsmidler</b>		<b>631 645 471</b>	<b>627 310 899</b>
1. Faste eiendommer og anlegg	4	618 092 515	612 092 663
2. Utstyr, maskiner og transportmidler	4	13 552 956	15 218 236
<b>II. Finansielle anleggsmidler</b>		<b>73 979 222</b>	<b>71 787 289</b>
1. Aksjer og andeler	5	49 527 697	48 148 918
2. Obligasjoner			
3. Utlån	6	24 451 525	23 638 371
<b>III. Immaterielle eiendeler</b>			
<b>IV. Pensjonsmidler</b>	<b>10</b>	<b>595 649 083</b>	<b>519 882 904</b>
<b>B. Omløpsmidler</b>		<b>153 172 561</b>	<b>138 622 570</b>
<b>I. Bankinnskudd og kontanter</b>		<b>84 198 061</b>	<b>63 414 261</b>
<b>II. Finansielle omløpsmidler</b>			
1. Aksjer og andeler			
2. Obligasjoner			
3. Sertifikater			
4. Derivater			
<b>III. Kortsiktige fordringer</b>		<b>68 974 500</b>	<b>75 208 309</b>
1. Kundefordringer		31 083 302	30 568 995
2. Andre kortsiktige fordringer		2 088 931	3 653 995
3. Premieavvik	10,18	35 802 266	40 985 319
<b>Sum eiendeler</b>		<b>1 454 446 337</b>	<b>1 357 603 662</b>

EGENKAPITAL OG GJELD	Note	Regnskap 2025	Regnskap 2024
<b>C. Egenkapital</b>		<b>333 023 760</b>	<b>330 198 377</b>
<b>I. Egenkapital drift</b>		<b>82 664 691</b>	<b>73 503 872</b>
1. Disposisjonsfond	18	54 631 456	47 653 094
2. Bundne driftsfond	12,13	28 033 235	25 850 778
3. Merforbruk i driftsregnskapet			
4. Mindreforbruk i driftsregnskapet			
<b>II. Egenkapital investering</b>		<b>4 719 295</b>	<b>3 999 330</b>
1. Ubundet investeringsfond		433 296	1 337 329
2. Bundne investeringsfond	9	4 285 999	2 662 001
3. Udekket beløp i investeringsregnskapet		0	0
<b>III. Annen egenkapital</b>		<b>245 639 774</b>	<b>252 695 175</b>
1. Kapitalkonto	2	248 611 549	255 666 950
2. Prinsippendringer som påvirker arbeidskapitalen drift		-2 971 775	-2 971 775

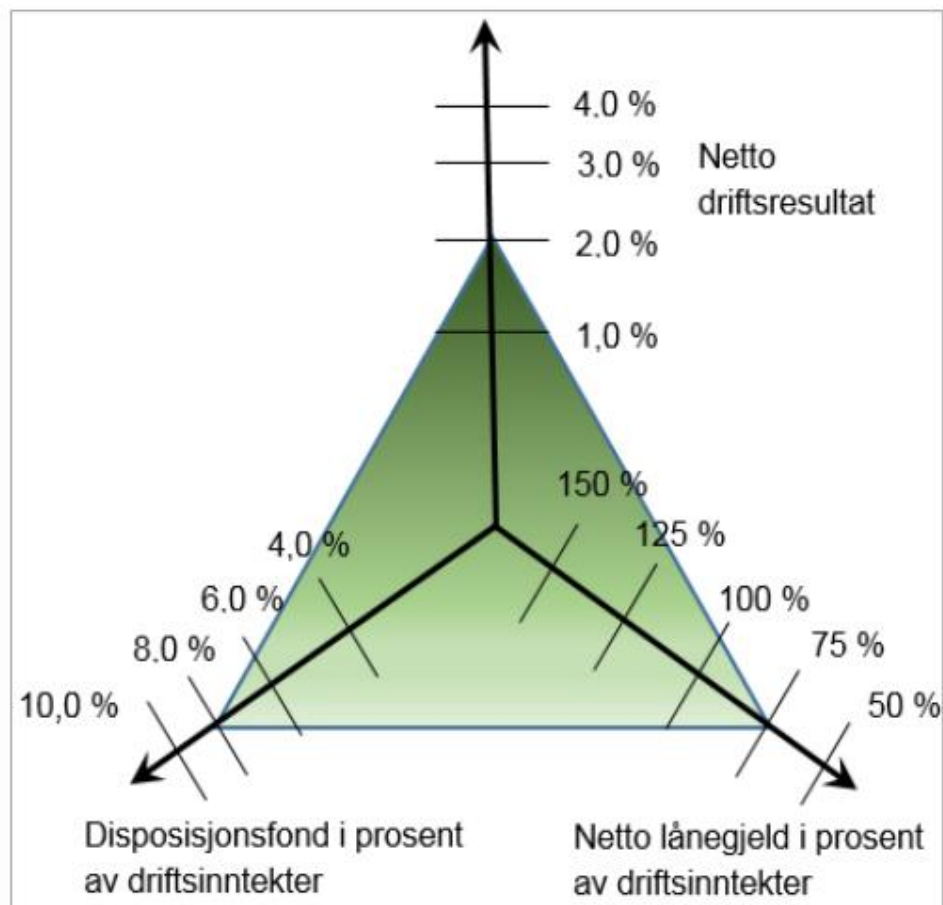
<b>D. Langsiktig gjeld</b>		<b>1 062 114 619</b>	<b>968 080 689</b>
<b>I. Lån</b>		<b>451 147 576</b>	<b>443 376 307</b>
1. Gjeld til kredittinstitusjoner	7,8,9	451 147 576	443 376 307
2. Obligasjonslån			
3. Sertifikatlån			
<b>II. Pensjonsforpliktelse</b>	<b>10</b>	<b>610 967 043</b>	<b>524 704 382</b>
<b>E. Kortsiktig gjeld</b>		<b>59 307 958</b>	<b>59 324 598</b>
<b>I. Kortsiktig gjeld</b>		<b>59 307 958</b>	<b>59 324 598</b>
1. Leverandørgjeld		12 130 487	15 035 222
2. Likviditetslån			
3. Derivater			
4. Annen kortsiktig gjeld		47 177 471	44 289 376
5. Premieavvik			
<b>Sum egenkapital og gjeld</b>		<b>1 454 446 337</b>	<b>1 357 603 664</b>

Disp.fond har økt fra 47,6 mill fra 31.12.2024 til 54,6 mill pr 31.12.2025

Lån er økt fra 443 mill til 451 mill  
Ubrukte lånemidler er økt fra 4,8 mill til 9,4 mill

<b>F. Memoriakonti</b>			
I. Ubrukte lånemidler		9 452 392	4 766 547
II. Andre memoriakonti		354 100	456 265
III. Motkonto for memoriakontiene		-9 806 492	-5 222 812

# Måltall

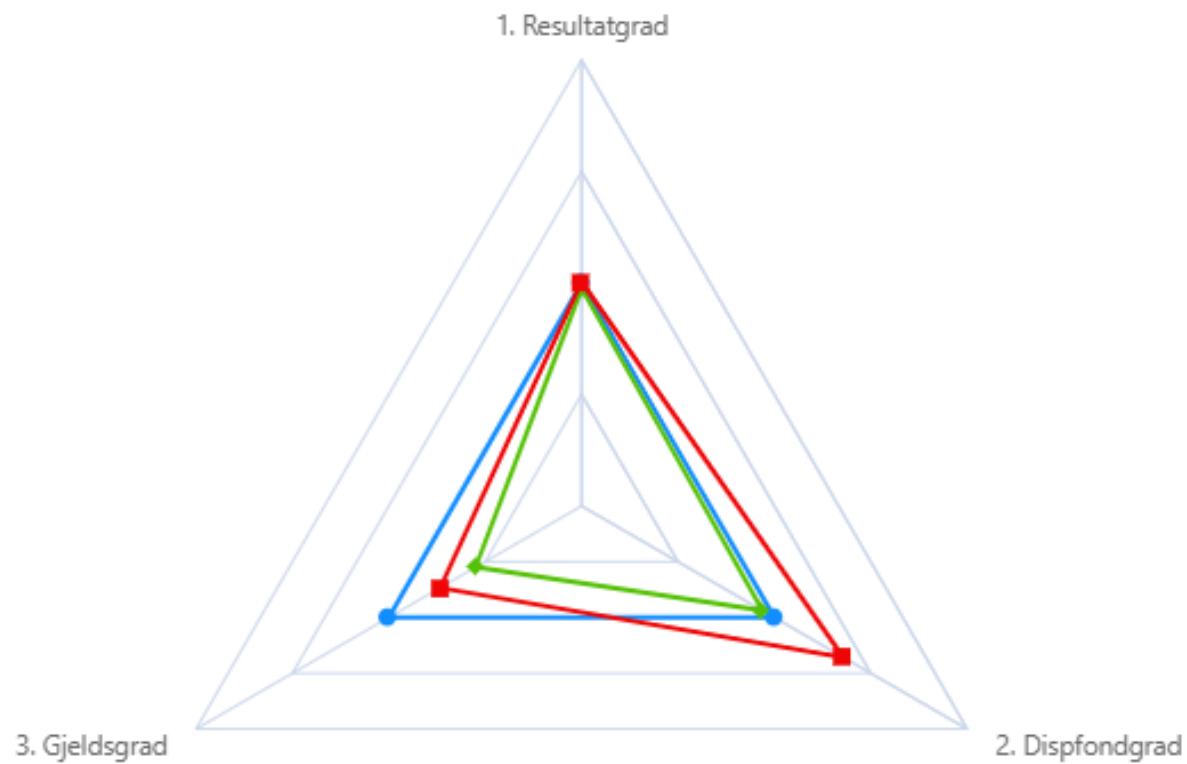


- Sammenheng mellom måltall (KØB-modellen -kommuner)

# Måltall -2025 Grong

Legend

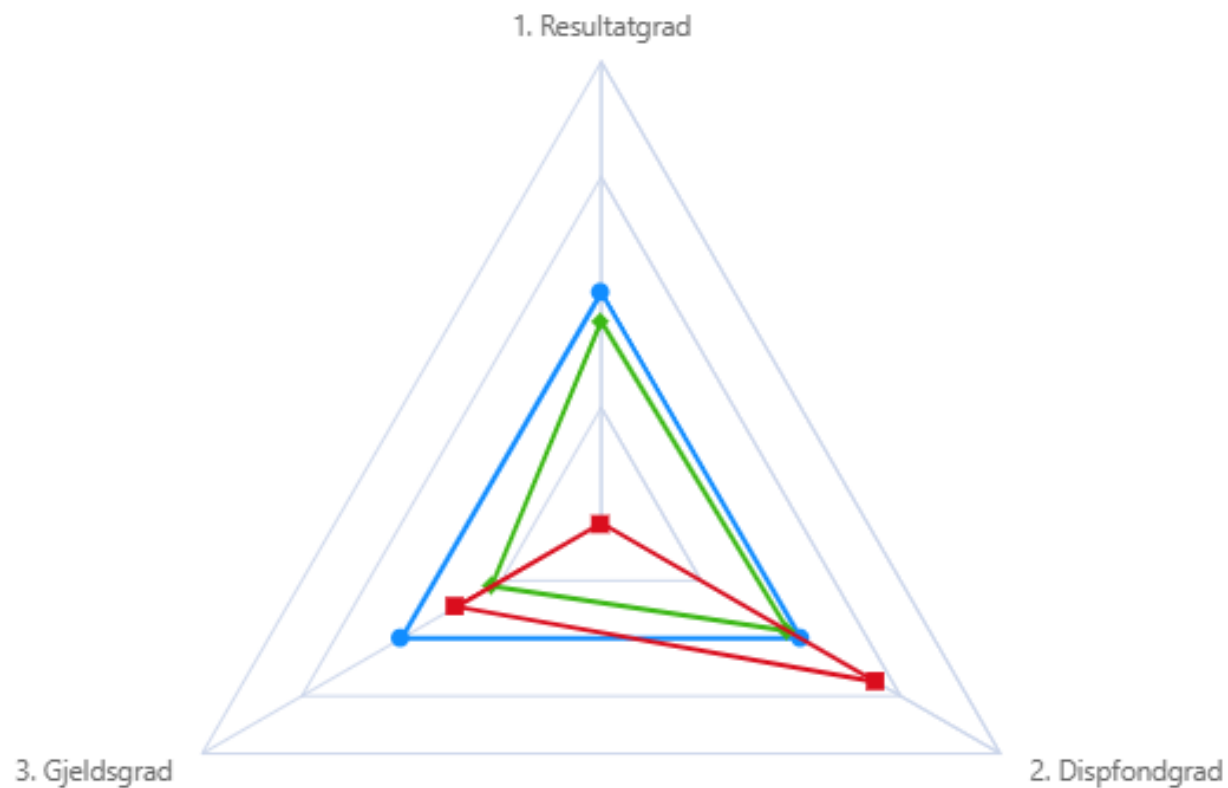
— Sentrale måltall — Vedtatte måltall — Faktiske måltall



- Sammenheng mellom måltall (KØB-modellen - kommuner)

# Måltall -2024 Grong

● Sentrale måltall ● Vedtatte måltall ■ Faktisk Måltall



- Sammenheng mellom måltall (KØB-modellen - kommuner)

# Måltall KØB – nøkkeltall 2025 og 2024

Nøkkeltall	Faktisk måltall	Vedtatte måltall
Langsiktig gjeld ex. pensjonsforpliktelser i prosent av brutto driftsinntekter (prosent)	101,54	120,00
Fri egenkapital drift i prosent av brutto driftsinntekter (prosent)	12,30	7,50
Netto driftresultat i prosent av brutto driftsinntekter (prosent)	2,06	1,75

Nøkkeltall	Faktisk måltall	Vedtatte måltall
Fri egenkapital drift i prosent av brutto driftsinntekter (prosent)	11,02	7,50
Langsiktig gjeld ex. pensjonsforpliktelser i prosent av brutto driftsinntekter (prosent)	102,58	120,00
Netto driftresultat i prosent av brutto driftsinntekter (prosent)	-0,40	1,75

# Kommunens vedtatte måltall og status, årsbr

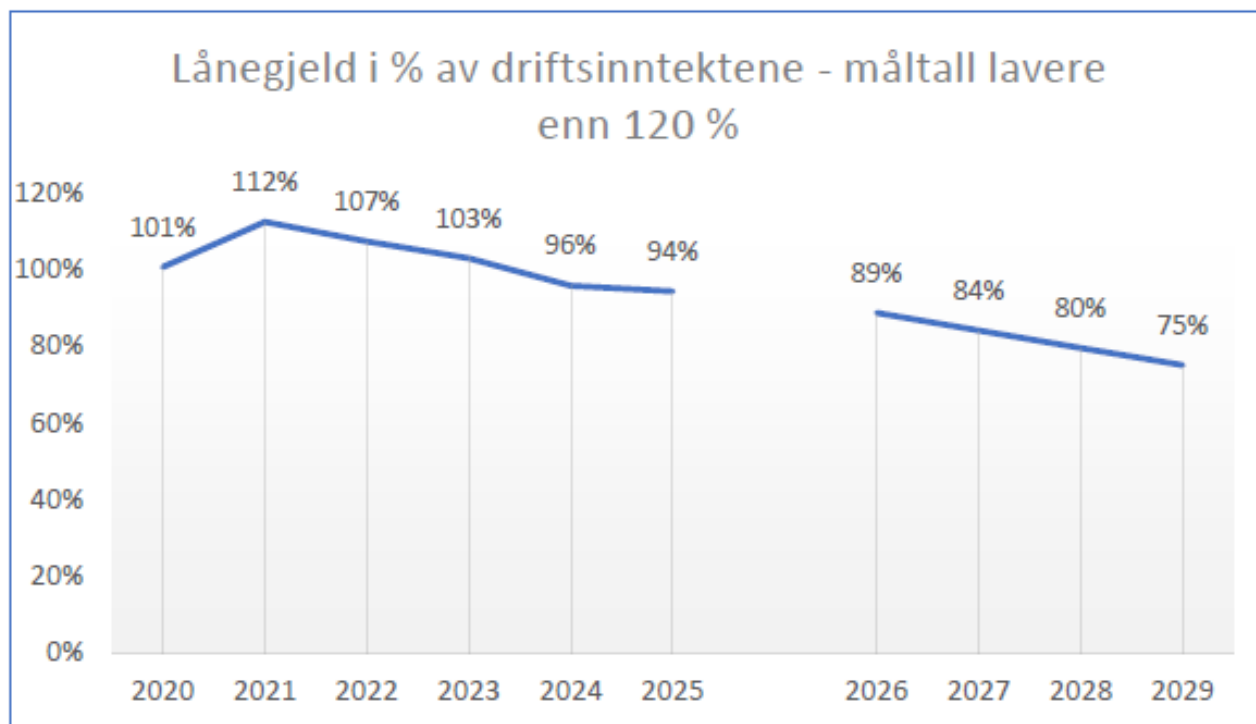
## 3.1 Netto driftsresultat. Måltall 1,75%.

Tabell 5 - Sammendrag av "økonomisk oversikt drift"

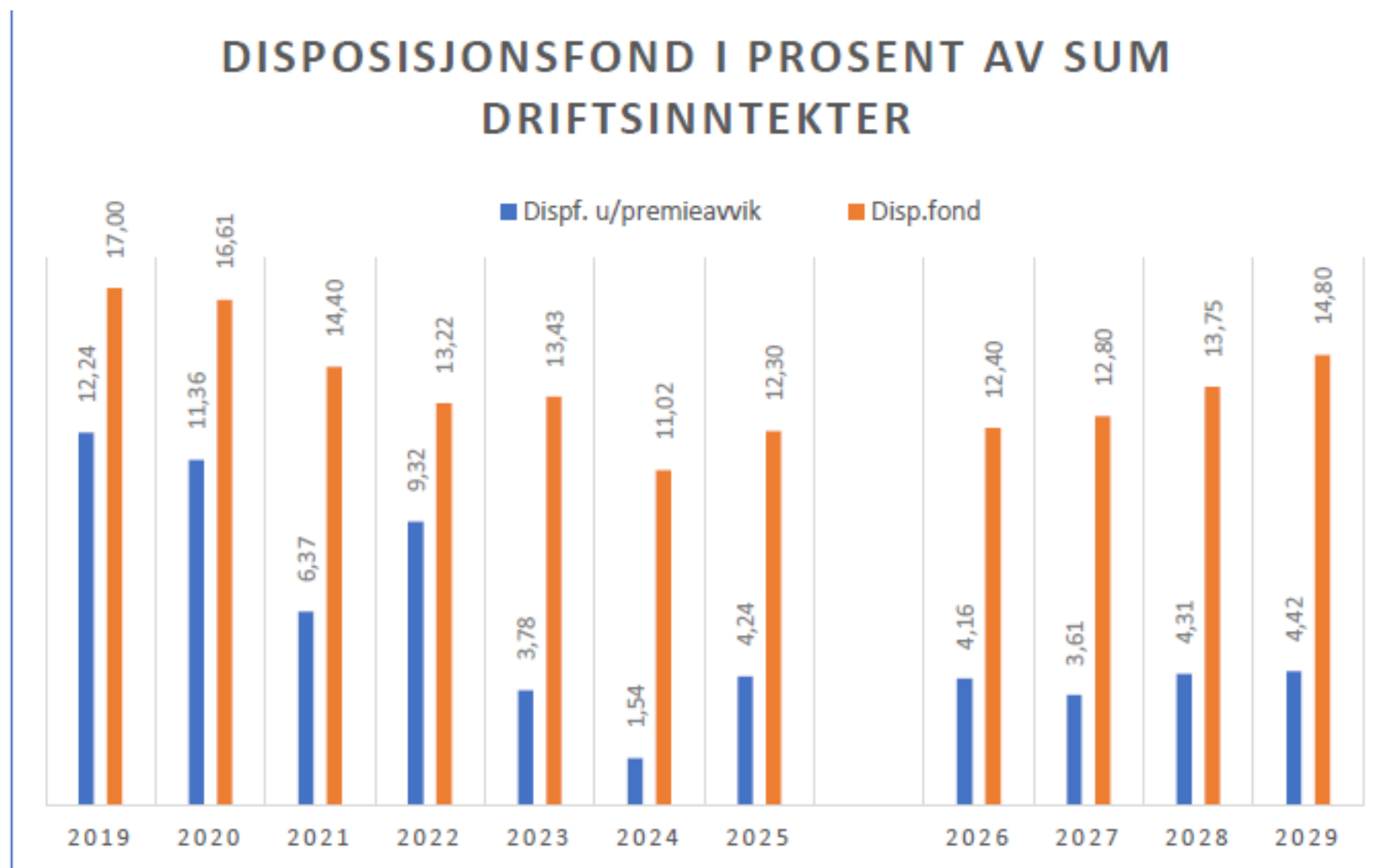
Sammendrag "økonomisk oversikt"	2025			2024
	Regnskap	Reg. budsjett	Oppr.budsjet	Regnskap i fjor
D - Netto driftsresultat (A+B+C)	-9 160 819	4 102 639	8 066 889	1 748 601
Netto driftsresultat i % av sum driftsinntekter	2,06 %	-0,95 %	-1,96 %	-0,40 %

## 3.2 Lånegjeld i prosent av driftsinntekter. Måltall ikke over 120% , årsbr

**Lånegjeld i prosent av driftsinntektene** er benyttet som kommunens måltall i forhold til gjeld. Dette måltallet skal som sagt ikke skal overstige 120%. Vi holder oss fint innenfor dette ved utgangen av 2025 (her er lån til videreutlån holdt utenfor). Med planlagte investeringer, jfr. Økonomiplanen, vil vi holder oss innenfor måltallet i hele perioden. (Ligger ikke så mange planlagte investeringer inne i økonomiplanen pr nå.)



### 3.3 Disposisjonsfond i prosent av driftsinntektene. Måltall 7,5%.



Figur 10 - Utvikling i disposisjonsfond i prosent av brutto driftsinntekter 2019 – 2029 inkl. forventning jfr. Økonomiplan 2026 – 2029.

### 3.4 Arbeidskapital i prosent av driftsinntektene. Måltall 15%.

Arbeidskapital er definert som omløpsmidler (kasse, bank, kortsiktige fordringer) minus kortsiktig gjeld, og sier noe om likviditeten. Premieavviket holdes utenfor. Arbeidskapitalen uten premieavvik, utgjør kr 58,1 mill. i 2025 og er på 13,07 % sett i forhold til driftsinntekter. Dette er en oppgang fra i fjor, og **signaliserer forbedring av likviditet. Vi er fremdeles litt under måltallet, men utvikler oss i riktig retning.**

Tabell 8 - Arbeidskapital i prosent av driftsinntektene

	31.12.2025	31.12.2024	31.12.2023
Omløpsmidler	153 172 560	138 622 570	139 209 745
Kortsiktig gjeld	-59 307 958	-59 324 598	-55 183 911
Premieavvik	-35 802 266	-40 985 319	-37 737 512
<b>Arb.kapital u/premieavvik</b>	<b>58 062 336</b>	<b>38 312 653</b>	<b>46 288 322</b>
Driftsinntekter	444 322 564	432 244 417	391 072 223
<b>Arb.kap. i % av driftsinntektene</b>	<b>13,07 %</b>	<b>8,86 %</b>	<b>11,84 %</b>

# ROBEK

- ROBEK – register over kommuner som er underlagt statlig kontroll
  - I praksis: fylkesmannen skal godkjenne alle låneopptak og langvarige leieavtaler
- ROBEK-registrering dersom minst ett av følgende vilkår er oppfylt:
  - Driftsbudsjett er vedtatt med et merforbruk
  - Driftsdelen i økonomiplanen er vedtatt med et merforbruk
  - Driftsdelen i økonomiplanen, driftsbudsjettet, eller driftsregnskapet viser at et merforbruk skal dekkes inn over flere enn to år etter at det oppsto
  - Balanseregnskapet viser et oppsamlet merforbruk fra driftsregnskapet som er større enn tre prosent av driftsinntektene
  - Økonomiplanen eller årsbudsjettet er ikke vedtatt innen de fristene som er fastsatt i lov eller forskrift
  - Årsregnskapet ikke er vedtatt innen fristene i lov eller forskrift
  - Departementet har fattet et vedtak etter inndelingslova §16 a

# Årets revisjon

- Fokus iht. revisjonsstrategien
  - Gjennomføre risikovurderingshandlinger, gj.gang møteprotokoller, budsjett et
  - Fokus på skille drift – investering
  - Mvakompensasjon
- Resultat av revisjonen
  - Gjennomført kartlegging av rutiner med fokus på vesentlige områder
  - Foretatt test av kommunens kontroller på utvalgte områder
  - Kommunens kontroller fungerer som forutsatt
  - Ingen vesentlige feil eller mangler avdekket

# Årets revisjon

- Kontroll regnskap og årsberetning
  - Kontroller at budsjettkolonnene i regnskapet er iht. vedtatt opprinnelig budsjett og budsjettreguleringer gjennom året
  - Kontroller at årsberetningen inneholder alle pliktige opplysninger KL § 14-7
    - forhold som er viktig for å bedømme økonomisk utvikling, og
    - om økonomisk utvikling ivaretar økonomisk handleevne over tid
    - Virksomhetenes måloppnåelse og andre ikke-økonomiske forhold av vesentlig betydning
    - Kjønnsligestilling, tiltak for å sikre høy etisk standard, aktivitetsplikt etter likestillings- og diskrimineringsloven § 26
  - Kontroller at tall i årsberetningen er konsistente med regnskap
  - Kontroller at vesentlige budsjettavvik er tilstrekkelig omtalt

# Årets revisjon

- Fokus på at regnskapsoppstillinger i drift 5-4 1. og 2. ledd er stilt opp riktig ihht forskrift og veileder, felles fokus for alle våre kommuner
- Vi vil utarbeide et tilbakemeldingsbrev etter årets revisjon som inneholder forbedringspunkt

# Revisjonsberetning

- Konklusjon = konklusjon om årsregnskapet med betryggende sikkerhet
- Årsberetning og annen øvrig informasjon – oppfyller lovkrav og øvrig informasjon er konsistent med årsregnskap.
- Konklusjon om årsberetningens redegjørelse for vesentlige budsjettavvik = konklusjon med moderat sikkerhet

# EVT. SPØRSMÅL

# ?

