
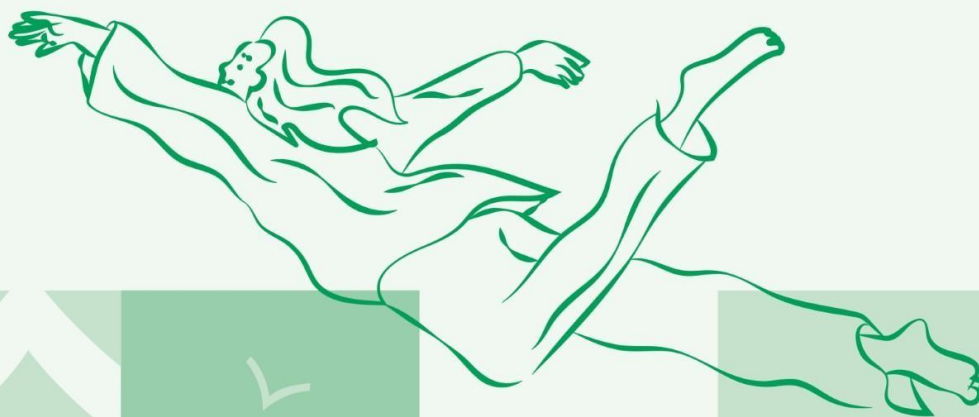
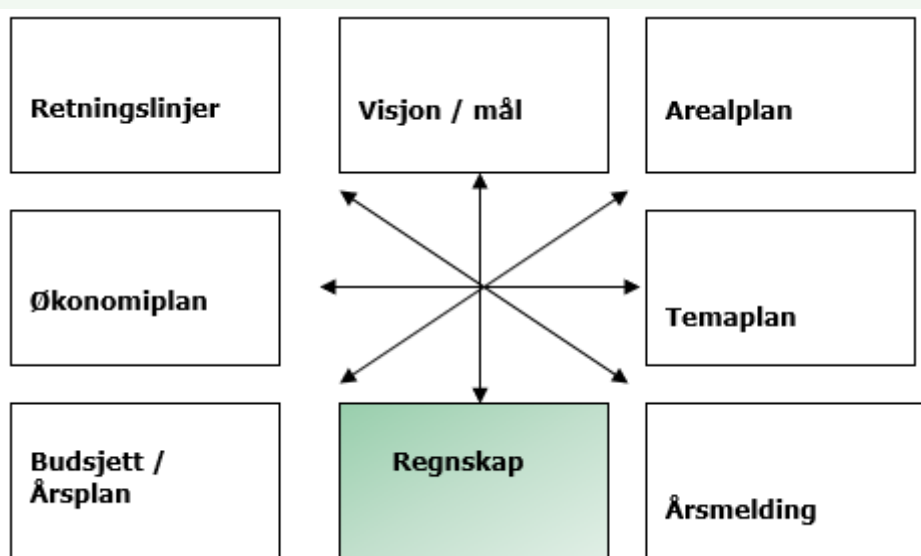




# REGNSKAP 2025


*Levert av kommunedirektøren den, 23.02.2026  
Vedtatt av Flatanger kommunestyre den xx.xx.2026, sak xx/26*



## Innholdsfortegnelse

1.	Obligatoriske oppstillinger.....	3
1.1	Bevilgningsoversikt drift etter forskriftens § 5-4 første ledd.....	3
1.2	Bevilgning drift etter forskriftens § 5-4 andre ledd.....	4
1.3	Bevilgningsoversikt investering, forskriftens § 5-5 første ledd .....	5
1.4	Bevilgninger – investering etter forskriftens § 5-5 andre ledd.....	6
1.5	Anskaffelse og anvendelse av midler .....	8
1.6	Økonomisk oversikt drift.....	9
1.7	Oversikt balanse .....	10
1.8	Oversikt over samlet budsjettavvik og årsavslutnings- disposisjoner jfr. forskriftens § 5-9 .....	12
2.	Noter til regnskapet .....	13
2.0	Note 0 - Regnskapsprinsipper, vurderingsregler og organisering .....	13
2.1	Note 1 - Endring i arbeidskapital .....	14
2.2	Note 2 - Kapitalkonto .....	15
2.3	Note 3 - Vesentlige endringer i regnskapsprinsipp og regnskapsestimater.....	16
2.4	Note 4 - Varige driftsmidler.....	16
2.5	Note 5 – Aksjer og andeler i varig eie.....	17
2.6	Note 6 – Utlån .....	17
2.7	Note 7 – Rentesikring.....	18
2.8	Note 8 – Langsiktig gjeld .....	18
2.9	Note 9 – Avdrag på lån.....	19
2.10	Note 10 – Pensjonsforpliktelser .....	20
2.11	Note 11 – Kommunens garantiansvar .....	22
2.12	Note 12 – Bundne fond .....	22
2.13	Note 13 – Selvkostområder.....	23
2.14	Note 14 – Ytelser til ledende personer .....	23
2.15	Note 15 – Godtgjørelse til revisor .....	24
2.16	Note 16 – Regnskapsoppstillinger - avfallsvirksomhet.....	24
2.17	Note 17 – Usikre forpliktelser og vesentlige poster .....	25

Flatanger 23.02.2026



Knut Storeide  
Kommunedirektør



Kurt Moen  
Økonomisjef

# 1. Obligatoriske oppstillinger

## 1.1 Bevilgningsoversikt drift etter forskriftens § 5-4 første ledd

<b>Bevilgningsoversikt - drift</b>	Note	Regnskap 2025	Reg. budsjett 2025	Oppr.budsjett 2025	Regnskap 2024
1 Rammetilskudd		78 447 356	79 377 000	77 489 000	72 951 772
2 Inntekts- og formueskatt		46 006 409	43 906 000	43 769 000	39 882 783
3 Eiendomsskatt		10 031 645	10 024 000	10 024 000	10 033 776
4 Andre generelle driftsinntekter		31 638 861	27 392 130	30 192 130	73 727 315
5 Sum generelle driftsinntekter		166 124 271	160 699 130	161 474 130	196 595 646
<b>6 Sum bevilgninger drift, netto</b>		<b>162 638 162</b>	<b>160 231 745</b>	<b>158 009 745</b>	<b>140 641 487</b>
7 Avskrivninger	4)	12 052 439	9 542 347	9 542 347	10 374 487
8 Sum netto driftsutgifter		174 690 601	169 774 092	167 552 092	151 015 974
<b>9 Brutto driftsresultat</b>		<b>-8 566 331</b>	<b>-9 074 962</b>	<b>-6 077 962</b>	<b>45 579 672</b>
10 Renteinntekter		4 869 027	4 182 000	2 082 000	3 947 412
11 Utbytter		1 534 454	984 000	984 000	1 160 946
12 Gevinster og tap på finansielle omløpsmidler		0	0	0	0
13 Renteutgifter		8 637 445	8 110 000	8 110 000	7 811 766
14 Avdrag på lån	9)	6 035 981	6 036 000	6 036 000	26 035 988
15 Netto finansutgifter		-8 269 945	-8 980 000	-11 080 000	-28 739 397
16 Motpost avskrivninger		12 052 439	9 542 347	9 542 347	10 374 487
<b>17 Netto driftsresultat</b>		<b>-4 783 837</b>	<b>-8 512 615</b>	<b>-7 615 615</b>	<b>27 214 763</b>
<b>Disponering eller dekning av netto driftsresultat</b>					
18 Overføring til investering		0	0	0	80 000
19 Avsetninger til bundne driftsfond		1 699 601	11 000	11 000	1 437 544
20 Bruk av bundne driftsfond		-3 388 314	-519 000	-532 000	-617 869
21 Avsetninger til disposisjonsfond		0	0	0	26 315 088
22 Bruk av disposisjonsfond		-3 095 125	-8 004 615	-7 094 615	0
23 Dekning av tidligere års merforbruk		0	0	0	0
<b>24 Sum disponeringer eller dekning av netto driftsresultat</b>		<b>-4 783 837</b>	<b>-8 512 615</b>	<b>-7 615 615</b>	<b>27 214 763</b>
25 Fremført til inndekning i senere år (merforbruk)		0	0	0	0

## 1.2 Bevilgning drift etter forskriftens § 5-4 andre ledd

Til fordeling pr. hovedansvar	Regnskap 2025	Regulert Budsjett -25	Opprinnelig Budsjett 2025	Regnskap 2024
<b>Hovedansvar 0 - Sentrale styringsorganer</b>	<b>2 075 458</b>	<b>2 173 235</b>	<b>2 253 235</b>	<b>1 933 274</b>
Avsetninger til bundne driftsfond	0	0	0	0
Bruk av bundne driftsfond	0	0	100 000	0
Avsetninger til disposisjonsfond	0	0	0	0
Bruk av disposisjonsfond	0	0	0	0
Rammeområdets netto utgift	2 075 458	2 173 235	2 153 235	1 933 274
<b>Hovedansvar 1 - Fellesutgifter, stab og støtte</b>	<b>12 831 571</b>	<b>13 395 372</b>	<b>13 142 372</b>	<b>12 902 789</b>
Avsetninger til bundne driftsfond	-417 752	0	0	-352 057
Bruk av bundne driftsfond	102 057	0	0	0
Avsetninger til disposisjonsfond	0	0	0	0
Bruk av disposisjonsfond	0	0	0	0
Rammeområdets netto utgift	13 147 266	13 395 372	13 142 372	13 254 846
<b>Hovedansvar 2 - Oppvekst og kultur</b>	<b>47 052 446</b>	<b>48 424 120</b>	<b>47 866 120</b>	<b>45 218 346</b>
Avsetninger til bundne driftsfond	-415 134	0	0	-369 619
Bruk av bundne driftsfond	544 073	287 000	200 000	519 100
Avsetninger til disposisjonsfond	0	0	0	0
Bruk av disposisjonsfond	0	0	0	0
Rammeområdets netto utgift	46 923 507	48 137 120	47 666 120	45 068 866
<b>Hovedansvar 3 - Helsevern, sosiale tjenester, pleie og</b>	<b>65 996 868</b>	<b>66 193 035</b>	<b>65 448 035</b>	<b>61 568 080</b>
Avsetninger til bundne driftsfond	0	0	0	-158 757
Bruk av bundne driftsfond	96 417	150 000	150 000	0
Avsetninger til disposisjonsfond	0	0	0	0
Bruk av disposisjonsfond	0	0	0	0
Rammeområdets netto utgift	65 900 451	66 043 035	65 298 035	61 726 836
<b>Hovedansvar 4 - Næring, miljø og teknisk</b>	<b>32 950 835</b>	<b>28 382 176</b>	<b>27 836 176</b>	<b>19 005 714</b>
Avsetninger til bundne driftsfond	-840 368	-11 000	-11 000	-495 493
Bruk av bundne driftsfond	2 623 439	82 000	82 000	58 505
Avsetninger til disposisjonsfond	0	0	0	0
Bruk av disposisjonsfond	0	0	0	0
Rammeområdets netto utgift	31 167 764	28 311 176	27 765 176	19 442 701
<b>Hovedansvar 5 - Kirkelige formål</b>	<b>1 459 500</b>	<b>1 458 605</b>	<b>1 458 605</b>	<b>1 473 000</b>
<b>Hovedansvar 8 - Skatter, rammetilskudd m.v.</b>	<b>236 180</b>	<b>200 000</b>	<b>0</b>	<b>-1 478 020</b>
Bruk av disposisjonsfond	0	0	0	0
Rammeområdets netto utgift	236 180	200 000	0	-1 478 020
<b>Hovedansvar 9 - Renter, avdrag og anvendelse av netto drittsresultat</b>	<b>35 305</b>	<b>5 202</b>	<b>5 202</b>	<b>18 304</b>
Rammeområdets netto utgift	35 305	5 202	5 202	18 304
<b>Sum fordelt netto til drift</b>	<b>162 638 162</b>	<b>160 231 745</b>	<b>158 009 745</b>	<b>140 641 487</b>

## 1.3 Bevilgningsoversikt investering, forskriftens § 5-5 første ledd

Bevilgningsoversikt - investering	Note	Regnskap 2025	Reg. budsjett 2025	Oppr.budsjett 2025	Regnskap 2024
1 Investeringer i varige driftsmidler		50 131 815	83 340 000	60 959 000	56 205 407
2 Tilskudd til andres investeringer		360 000	360 000	250 000	150 000
3 Investeringer i aksjer og andeler i selskaper		437 327	437 000	375 000	398 872
4 Utlån av egne midler		0	0	0	0
5 Avdrag på lån		0	0	0	0
<b>6 Sum investeringsutgifter</b>		<b>50 929 142</b>	<b>84 137 000</b>	<b>61 584 000</b>	<b>56 754 279</b>
7 Kompensasjon for merverdiavgift		6 014 607	12 725 000	8 926 000	4 438 293
8 Tilskudd fra andre		2 263 011	4 486 000	0	5 289 820
9 Salg av varige driftsmidler		181 627	360 000	0	793 750
10 Salg av finansielle anleggsmidler		0	0	0	0
11 Utdeling fra selskaper		0	0	0	0
12 Mottatte avdrag på utlån av egne midler		0	0	0	0
13 Bruk av lån		42 862 734	65 139 000	51 293 000	44 045 648
<b>14 Sum investeringsinntekter</b>		<b>51 321 979</b>	<b>82 710 000</b>	<b>60 219 000</b>	<b>54 567 511</b>
15 Videreutlån		5 050 306	7 500 000	5 000 000	2 795 000
16 Bruk av lån til videreutlån		5 050 306	7 500 000	5 000 000	2 795 000
17 Avdrag på lån til videreutlån		730 512	500 000	500 000	666 842
18 Mottatte avdrag på videreutlån	9)	1 793 826	500 000	500 000	449 902
<b>19 Netto utgifter videreutlån</b>		<b>-1 063 314</b>	<b>0</b>	<b>0</b>	<b>216 940</b>
20 Overføring fra drift		0	0	0	-80 000
21 Avsetninger til bundne investeringsfond		1 713 314	0	0	0
22 Bruk av bundne investeringsfond		0	-990 000	-990 000	-108 458
23 Avsetninger til ubundet investeringsfond		180 164	0	0	793 750
24 Bruk av ubundet investeringsfond		-437 327	-437 000	-375 000	-3 009 000
25 Dekning av tidligere års udekket beløp		0	0	0	0
<b>26 Sum overføring fra drift og netto avsetninger</b>		<b>1 456 151</b>	<b>-1 427 000</b>	<b>-1 365 000</b>	<b>-2 403 708</b>
27 Fremført til inndekning i senere år (udekket beløp)		0	0	0	0

## 1.4 Bevilgninger – investering etter forskriftens § 5-5 andre ledd

Prosjekt	Navn på prosjektet	Regnskap 2025	Regulert budsjett 2025	Budsjett 2025	Regnskap 2024
0208	Lauvsnes skole/Vangan barnehage, utearealer	0	0	875 000	6 081
0209	IKT-skole	214 010	250 000	250 000	524 964
0281	Hilstad bygdemuseum	193 838	312 500	312 500	31 128
0282	ENØK, el-kjel Lauvsnes skole	0	0	375 000	58 097
0283	Kunstgressbane - fase 1 plan/forarbeid	5 066 564	18 986 000	15 750 000	5 496 028
0303	Nye Pleie og omsorgstun	0	1 125 000	1 125 000	432 907
0304	Kvitveistunet	80 882	81 000	812 500	676 091
0305	Prosjekt PO-tun - sluttarbeid	17 063	375 000	375 000	122 438
0403	Storlavika kai	0	0	312 500	152 474
0404	Kloakk Lauvsnes, plan/prosjektering	7 381 518	8 000 000	4 000 000	12 481 724
0407	Ledningskartlegging VA - digitalisering	0	0	140 000	0
0408	Asfaltering	1 246 473	1 250 000	1 250 000	1 744 426
0409	Lauvsnes skole, - svømmehall	178 945	179 000	937 500	369 896
0411	Vannverk, styring/overvåking	580 326	500 000	500 000	289 535
0413	GPS - landmålingsutstyr	208 452	208 000	0	0
0423	Langtjønna boligfelt	47 250	47 000	250 000	52 781
0425	Utvorda boligfelt vest, prosjektering	2 004 512	1 980 000	750 000	3 462 008
0443	Oppgradering og planarbeid Miljøbygget	815 707	900 000	500 000	315 578
0452	Broer - prosjektering/rehabilitering	0	0	187 500	0
0453	Vollamyra	127 866	312 500	312 500	32 738
1101	Oppgradering av kommunens IT-nettverk, B-2024	117 578	150 000	150 000	0
1260	Etablering depotarkiv på IKA-Trøndelag IKS	0	0	0	551 111
2210	Utvorda oppvekstsenter - tak og uteområder	400 000	400 000	187 500	2 014 894
2211	Bord med avsug i naturfagrommet Lauvsnes skole, B-2024	0	125 000	125 000	0
3301	Utskifting utstyr fysioterapi, B-2025	331 560	262 500	262 500	0
3710	Teknisk utstyr, velferdsteknologi	0	250 000	250 000	72 619
3713	Ny bil helse - Kvitveistunet B-2024	513 820	514 000	625 000	0
3714	Inventar og utstyr pleie og omsorg, B-2024	0	100 000	100 000	238 576
3715	Ny komfyr på kjøkkenet, B-2025	166 506	175 000	175 000	0
4000	Petrabakkan/Vollavegen/Lauvøyveien	13 990 126	23 513 000	6 000 000	2 326 036
4231	Sitter-Lauvsnes	2 029 073	2 500 000	3 500 000	1 890 332
4232	Kommunale veger, div tiltak	0	500 000	500 000	0
4235	Veger, rekkverk	783 895	784 000	500 000	0
4236	Ny bru på Strøm	0	0	500 000	0
4302	Biler, anskaffelse og drift	661 100	661 000	800 000	0
4305	Ny brannstasjon	16 555	0	0	0
4427	Vangan barnehage	0	0	250 000	21 600
4445	Enøktiltak kommunale boliger	1 203 999	1 250 000	1 250 000	0
4446	Bygging av kommunale utleieboliger	0	0	0	9 839 734
4447	Kjærlighetsstien, 3-roms leilighet	0	0	0	2 593 590
4448	Ny personheis på pleie- og omsorgstunet	0	0	0	1 021 432
4449	Oppgradering av omsorgsleiligheter PO-tunet, B-2025	0	1 169 000	437 500	0
4502	Planlegging Storlavika 2	0	520 000	0	191 171
4511	Kjærlighetsstien 2	0	0	500 000	201 734
4514	Sprengning av fjell og knusing av stein Utvorda	145 348	200 000	625 000	488 283
4515	Kjøp av tomt 13/1 og 13/325 - Vågan, B-2024	0	0	0	1 460 925
4517	Vegmerking/oppmerking, B-2024	0	125 000	125 000	139 595
4518	Digitalisering av byggesaksarkivet, B-2024	-219 638	-219 000	0	219 638
4519	Innkjøp av stadi ontraktor/kompaktraktor, B-2024	0	0	300 000	0
4521	Overtakelse av Lauvsnes vannverk, B-2024	7 172 758	7 500 000	7 500 000	0
4522	Kjøp av gammelbank, B-2024	0	0	0	2 819 250
4523	Sti og trapper Utvorda festning, B-2024	875 650	3 173 000	1 500 000	191 187
4524	Garasje med salgsbod Utvorda festning, B-2024	0	900 000	900 000	0

Prosjekt	Navn på prosjektet	Regnskap 2025	Regulert budsjett 2025	Budsjett 2025	Regnskap 2024
4526	Erverv av grunn i Mælen, deler av eiendom gnr. 13 bnr. 405	0	0	0	1 291 820
4527	Flytebrygge Lauvsnes sentrum	1 475 611	1 875 000	1 875 000	645 294
4528	Planlegging/prosjektering av tomt ved pleie- og omsorgst	767 018	625 000	625 000	270 706
4529	Kjøp av bolig Vanganveien 45	0	0	0	1 466 990
4530	Reguleringsplan Vågan boligfelt, B-2025	382 684	625 000	625 000	0
4532	Gatelys Lauvsnes sentrum, B-2025	155 055	156 500	156 500	0
4533	Utbedring av Risskogveien	880 963	875 000	875 000	0
4534	Oppgradering møterom sal 1 og 2 på miljøbygget, B-2025	118 750	125 000	125 000	0
4535	Planlegging utbygging barnehage	0	0	600 000	0
	<b>SUM INVESTERINGER I VARIGE DRIFTSMIDLER</b>	<b>50 131 815</b>	<b>83 340 000</b>	<b>60 959 000</b>	<b>56 205 407</b>
5104	Drenering nyfeltet på Vik Gravplass, B-2024	0	0	0	150 000
5105	Hovedvannkran Vik kirke	100 000	100 000	100 000	0
5106	Oppgradering av stakittgjerde Løvøy kirke	260 000	260 000	150 000	0
	<b>SUM TILSKUDD TIL ANDRES INVESTERINGER</b>	<b>360 000</b>	<b>360 000</b>	<b>250 000</b>	<b>150 000</b>
0886	Egenkapitalkrav KLP	437 327	437 000	375 000	398 872
	<b>SUM INVESTERINGER I AKSJER OG ANDELER I SELSKAPER</b>	<b>437 327</b>	<b>437 000</b>	<b>375 000</b>	<b>398 872</b>
	<b>SUM INVESTERINGSUTGIFTER</b>	<b>50 929 142</b>	<b>84 137 000</b>	<b>61 584 000</b>	<b>56 754 279</b>

## 1.5 Anskaffelse og anvendelse av midler

<b>Anskaffelse og anvendelse av midler</b>	<b>Note</b>	<b>Regnskap 2025</b>	<b>Reg. budsjett 2025</b>	<b>Oppr.budsjett 2025</b>	<b>Regnskap 2024</b>
<b>Anskaffelse av midler</b>					
Inntekter driftsdel (kontoklasse 1)		213 481 772	197 855 308	194 871 130	242 155 562
Inntekter investeringsdel (kontoklasse 0)		8 459 244	17 571 000	8 926 000	10 521 863
Innbetalinger ved eksterne finanstransaksjoner		56 110 347	78 325 000	59 879 000	52 398 907
<b>Sum anskaffelse av midler</b>		<b>278 051 364</b>	<b>293 751 308</b>	<b>263 676 130</b>	<b>305 076 332</b>
<b>Anvendelse av midler</b>					
Utgifter driftsdel (kontoklasse 1)		209 995 664	197 407 923	191 391 745	186 201 403
Utgifter investeringsdel (kontoklasse 0)		50 491 815	83 700 000	61 209 000	56 355 407
Utbetaling ved eksterne finanstransaksjoner		20 891 571	22 583 000	20 056 000	37 708 468
<b>Sum anvendelse av midler</b>		<b>281 379 049</b>	<b>303 690 923</b>	<b>272 656 745</b>	<b>280 265 278</b>
<b>Anskaffelse - anvendelse av midler</b>					
		<b>-3 327 685</b>	<b>-9 939 615</b>	<b>-8 980 615</b>	<b>24 811 055</b>
Endring i ubrukte lånemidler		1 087 266	0	0	11 771 353
Endring i regnskapspr. som påvirker AK Drift		0	0	0	0
Endring i regnskapspr. som påvirker AK Inv.		0	0	0	0
<b>Endring i arbeidskapital</b>	<b>1)</b>	<b>-2 240 420</b>	<b>-9 939 615</b>	<b>-8 980 615</b>	<b>36 582 407</b>
<b>Avsetninger og bruk av avsetninger</b>					
Avsetninger		3 593 080	11 000	11 000	28 546 382
Bruk av avsetninger		6 920 765	9 950 615	8 991 615	3 735 327
Til avsetning senere år		0	0	0	0
<b>Netto avsetninger</b>		<b>-3 327 685</b>	<b>-9 939 615</b>	<b>-8 980 615</b>	<b>24 811 055</b>
<b>Int. overføringer og fordelinger</b>					
Interne inntekter mv		12 052 439	9 542 347	9 542 347	10 454 487
Interne utgifter mv		12 052 439	9 542 347	9 542 347	10 454 487
<b>Netto interne overføringer</b>		<b>0</b>	<b>0</b>	<b>0</b>	<b>0</b>

## 1.6 Økonomisk oversikt drift

Økonomisk oversikt - drift	Note	Regnskap 2025	Reg. budsjett 2025	Oppr.budsjett 2025	Regnskap 2024
<b>Driftsinntekter</b>					
1 Rammetilskudd		78 447 356	79 377 000	77 489 000	72 951 772
2 Inntekts- og formuesskatt		46 006 409	43 906 000	43 769 000	39 882 783
3 Eiendomsskatt		10 031 645	10 024 000	10 024 000	10 033 776
4 Andre skatteinntekter		0	5 900 000	6 600 000	5 695 876
5 Andre overføringer og tilskudd fra staten		31 638 861	21 492 130	23 592 130	68 031 439
6 Overføringer og tilskudd fra andre		22 782 914	13 796 726	9 713 000	23 350 161
7 Brukerbetalinger		6 165 738	5 589 000	5 673 000	7 025 451
8 Salgs- og leieinntekter		18 408 850	17 790 452	18 031 000	15 184 304
<b>9 Sum driftsinntekter</b>		<b>213 481 772</b>	<b>197 875 308</b>	<b>194 891 130</b>	<b>242 155 562</b>
<b>Driftsutgifter</b>					
10 Lønnsutgifter		93 906 210	93 494 888	98 197 888	92 892 631
11 Sosiale utgifter		17 744 878	17 971 976	16 972 976	15 840 695
12 Kjøp av varer og tjenester		71 112 469	65 563 094	56 328 916	64 022 196
13 Overføringer og tilskudd til andre		27 232 107	20 377 965	19 926 965	13 445 880
14 Avskrivninger	4)	12 052 439	9 542 347	9 542 347	10 374 487
<b>15 Sum driftsutgifter</b>		<b>222 048 103</b>	<b>206 950 270</b>	<b>200 969 092</b>	<b>196 575 890</b>
<b>16 Brutto driftsresultat</b>		<b>-8 566 331</b>	<b>-9 074 962</b>	<b>-6 077 962</b>	<b>45 579 672</b>
<b>Finansinntekter</b>					
17 Renteinntekter		4 869 027	4 182 000	2 082 000	3 947 412
18 Utbytter		1 534 454	984 000	984 000	1 160 946
19 Gevinster og tap på finansielle omløpsmidler		0	0	0	0
20 Renteutgifter		8 637 445	8 110 000	8 110 000	7 811 766
21 Avdrag på lån	9)	6 035 981	6 036 000	6 036 000	26 035 988
<b>22 Netto finansutgifter</b>		<b>-8 269 945</b>	<b>-8 980 000</b>	<b>-11 080 000</b>	<b>-28 739 397</b>
23 Motpost avskrivninger		12 052 439	9 542 347	9 542 347	10 374 487
<b>24 Netto driftsresultat</b>		<b>-4 783 837</b>	<b>-8 512 615</b>	<b>-7 615 615</b>	<b>27 214 763</b>
<b>Disp. eller dekning av netto driftsresultat:</b>					
25 Overføring til investering		0	0	0	80 000
26 Avsetninger til bundne driftsfond		1 699 601	11 000	11 000	1 437 544
27 Bruk av bundne driftsfond		-3 388 314	-519 000	-532 000	-617 869
28 Avsetninger til disposisjonsfond		0	0	0	26 315 088
29 Bruk av disposisjonsfond		-3 095 125	-8 004 615	-7 094 615	0
30 Dekning av tidligere års merforbruk		0	0	0	0
31 Sum disponeringer eller dekning av netto driftsresultat		-4 783 837	-8 512 615	-7 615 615	27 214 763
<b>32 Fremført til inndekning i senere år (merforbruk)</b>		<b>0</b>	<b>0</b>	<b>0</b>	<b>0</b>

## 1.7 Oversikt balanse

Oversikt - balanse	Note	Regnskap 2025	Regnskap 2024
<b>EIENDELER</b>			
<b>A. Anleggsmidler</b>		<b>737 604 264</b>	<b>669 716 930</b>
<i>I. Varige driftsmidler</i>	<b>4)</b>	<b>453 848 356</b>	<b>415 879 460</b>
1. Faste eiendommer og anlegg		448 343 559	410 896 122
2. Utstyr, maskiner og transportmidler		5 504 797	4 983 337
<b>II. Finansielle anleggsmidler</b>		<b>29 074 257</b>	<b>25 380 450</b>
1. Aksjer og andeler	<b>5)</b>	14 910 738	14 473 411
2. Obligasjoner		0	0
3. Utlån	<b>6)</b>	14 163 519	10 907 039
<b>III. Immaterielle eiendeler</b>		<b>0</b>	<b>0</b>
<b>IV. Pensjonsmidler</b>	<b>10)</b>	<b>254 681 651</b>	<b>228 457 020</b>
<b>B. Omløpsmidler</b>		<b>139 868 097</b>	<b>140 108 004</b>
<b>I. Bankinnskudd og kontanter</b>		<b>118 240 114</b>	<b>111 448 375</b>
<b>II. Finansielle omløpsmidler</b>		<b>0</b>	<b>0</b>
1. Aksjer og andeler		0	0
2. Obligasjoner		0	0
3. Sertifikater		0	0
4. Derivater		0	0
<b>III. Kortsiktige fordringer</b>		<b>21 627 983</b>	<b>28 659 629</b>
1. Kundefordringer		6 770 738	8 537 984
2. Andre kortsiktige fordringer		0	0
3. Premieavvik	<b>10)</b>	14 857 245	20 121 645
<b>Sum eiendeler</b>		<b>877 472 361</b>	<b>809 824 934</b>
<b>EGENKAPITAL OG GJELD</b>			
<b>C. Egenkapital</b>		<b>374 589 863</b>	<b>383 163 333</b>
<b>I. Egenkapital drift</b>		<b>91 347 629</b>	<b>96 131 465</b>
1. Disposisjonsfond		79 267 350	82 362 474
2. Bundne driftsfond	<b>12)</b>	12 080 279	13 768 991
3. Merforbruk i driftsregnskapet		0	0
4. Mindreforbruk i driftsregnskapet		0	0
<b>II. Egenkapital investering</b>		<b>7 402 745</b>	<b>5 946 594</b>
1. Ubundet investeringsfond		5 689 431	5 946 594
2. Bundne investeringsfond	<b>12)</b>	1 713 314	0
3. Udekket beløp i investeringsregnskapet		0	0
<b>III. Annen egenkapital</b>		<b>275 839 488</b>	<b>281 085 273</b>
1. Kapitalkonto	<b>2)</b>	278 465 650	283 711 435
2. Prinsippendringer som påvirker arbeidskapitalen drift		-2 626 162	-2 626 162
3. Prinsippendringer som påvirker arbeidskapitalen investering		0	0

	Note	Regnskap 2025	Regnskap 2024
<b>D. Langsiktig gjeld</b>		<b>473 650 950</b>	<b>399 430 566</b>
<b>I. Lån</b>		<b>217 286 984</b>	<b>175 053 477</b>
1. Gjeld til kredittinstitusjoner	7),8)	217 286 984	175 053 477
2. Obligasjonslån		0	0
3. Sertifikatlån		0	0
<b>II. Pensjonsforpliktelse</b>	<b>10)</b>	<b>256 363 966</b>	<b>224 377 089</b>
<b>E. Kortsiktig gjeld</b>		<b>29 231 548</b>	<b>27 231 035</b>
<b>I. Kortsiktig gjeld</b>		<b>29 231 548</b>	<b>27 231 035</b>
1. Leverandørgjeld		0	0
2. Likviditetslån		0	0
3. Derivater		0	0
4. Annen kortsiktig gjeld		29 231 548	27 231 035
5. Premieavvik		0	0
<b>Sum egenkapital og gjeld</b>		<b>877 472 361</b>	<b>809 824 934</b>
<b>F. Memoriakonti</b>		<b>0</b>	<b>0</b>
I. Ubrukte lånemidler		14 512 336	13 425 071
II. Andre memoriakonti		3 010 268	3 709 371
III. Motkonto for memoriakontiene		-17 522 604	-17 134 442

## 1.8 Oversikt over samlet budsjettavvik og årsavslutningsdisposisjoner jfr. forskriftens § 5-9

### Driftsregnskapet:

		Sum
1	Netto driftsresultat	kr 4 783 837
2	Avsetninger til bundne driftsfond	kr 1 699 601
3	Bruk av bundne driftsfond	-kr 3 388 314
4	Overføring til investering i henhold til årsbudsjettet og fullmakter	kr -
5	Avsetninger til disposisjonsfond i henhold til årsbudsjettet og fullmakter	kr -
6	Bruk av disposisjonsfond i henhold til årsbudsjettet og fullmakter	-kr 8 004 615
7	Budsjettert dekning av tidligere års merforbruk	kr -
<b>8</b>	<b>Årets budsjettavvik (mer- eller mindreforbruk før strykninger)</b>	<b>-kr 4 909 490</b>
9	Strykning av overføring til investering	kr -
10	Strykning av avsetninger til disposisjonsfond	kr -
11	Strykning av dekning av tidligere års merforbruk	kr -
12	Strykning av bruk av disposisjonsfond	kr 4 909 490
<b>13</b>	<b>Mer- eller mindreforbruk etter strykninger</b>	<b>-kr 0</b>
14	Bruk av disposisjonsfond for reduksjon av årets merforbruk etter strykninger	kr -
15	Bruk av disposisjonsfond for inndeckning av tidligere års merforbruk	kr -
16	Bruk av mindreforbruk etter strykninger for dekning av tidligere års merforbruk	kr -
17	Avsetning av mindreforbruk etter strykninger til disposisjonsfond	kr -
18	Fremført til inndeckning i senere år (merforbruk).	kr -

### Investeringsregnskapet:

		Sum
1	Sum utgifter og inntekter eksklusive bruk av lån	kr 46 456 889
2	Avsetninger til bundne investeringsfond	kr 1 713 314
3	Bruk av bundne investeringsfond	kr -
4	Budsjettert bruk av lån	-kr 72 639 000
5	Overføring fra drift i henhold til årsbudsjettet og fullmakter	kr -
6	Avsetninger til ubundet investeringsfond i henhold til årsbudsjettet og fullmakter	kr -
7	Bruk av ubundet investeringsfond i henhold til årsbudsjettet og fullmakter	-kr 437 000
8	Dekning av tidligere års udekket beløp	kr -
<b>9</b>	<b>Årets budsjettavvik (udekket eller udisponert beløp før strykninger)</b>	<b>-kr 24 905 797</b>
10	Strykning av avsetninger til ubundet investeringsfond	kr -
11	Strykning av bruk av lån	kr 24 725 960
12	Strykning av overføring fra drift	kr -
13	Strykning av bruk av ubundet investeringsfond	-kr 327
14	Udekket eller udisponert beløp etter strykninger	-kr 180 164
15	Avsetning av udisponert beløp etter strykninger til ubundet investeringsfond	kr 180 164
16	Fremført til inndeckning i senere år (udekket beløp)	kr -

## 2. Noter til regnskapet

### 2.0 Note 0 - Regnskapsprinsipper, vurderingsregler og organisering

#### Regnskapsprinsipper og vurderingsregler

Kommuneregnskapet er finansielt orientert, og skal vise all tilgang på og bruk av midler i året. Inntekter og utgifter skal tidsmessig plasseres i det året som følger av anordningsprinsippet. Anordningsprinsippet betyr at alle kjente utgifter og inntekter i løpet av året som vedrører kommunens virksomhet skal fremgå av drifts- eller investeringsregnskapet i året enten de er betalt eller ikke.

Regnskapet er avlagt i henhold til god kommunal regnskapsskikk, herunder kommunale regnskapsstandarder (KRS) utgitt av Foreningen for god kommunal regnskapsskikk (GKRS). Det er ingen endringer i regnskapsprinsipper i regnskapsåret samt endringer i anvendelsen av regnskapsprinsipper og vurderingsregler.

Kommunens anleggsmidler er aktivert til brutto anskaffelseskost, dette i samsvar med anbefaling til kommunal regnskapsskikk nr. 2. Dvs. at mottatte tilskudd ikke er fratrukket i anskaffelseskost. Ved lånefinansiering av investeringer er ikke renteutgiftene lagt til anskaffelseskost i samsvar med anbefalt løsning i KRS nr. 2.

Kommunen har ikke sett det aktuelt å uttale seg til høringsutkast til KRS.

Dette årsregnskapet tjener også som kommunens **konsoliderte årsregnskap**. Årsaken til dette er at kommunekassen er kommunens eneste regnskapsenhet og kommunen har ingen regnskap som skal konsolideres, og det anses derfor som unødvendig å legge fram to ulike årsregnskap. Noter som omhandler konsolidert regnskap er derfor utelatt i regnskapet.

#### Organisering av kommunens virksomhet

Den samlede virksomheten til kommunen er i hovedsak organisert innenfor kommunens ordinære organisasjon

I tillegg er kommunen deltaker i interkommunale samarbeid som er egne rettssubjekt, vertskommunesamarbeid og interkommunale selskaper:

Rettssubjeter kommunen deltar i	Type virksomhet	Type enhet	Kontor-/vertskommune
Midtre Namdal Avfallsselskap IKS	Renovasjon	IKS	Overhalla kommune
Midtre Namdal Vekst AS	Tilrettelagte VTA-plasser	AS	Namsos kommune
Namdal Rehabilitering IKS	Rehabilitering/helse	IKS	Høylandet kommune
Nord-Trøndelag E-verk	Elektro	AS	Steinkjer kommune
Inam	Næringshage	AS	Namsos kommune
Biblioteksentralen	Serviceorgan bibliotek	SA	Oslo kommune
Revisjon Midt-Norge SA	Revisjonstjenester	SA	Steinkjer kommune
KLP	Pensjonsselskap	AS	Oslo kommune
Konsek Trøndelag IKS	Kontrollutvalg/sekret.	IKS	Steinkjer kommune
Museet Midt IKS	Museale tjenester	IKS	Trondheim kommune
IKA Trøndelag	Off. arkiv/arkivdepot	IKS	Trondheim kommune
Visit Namdalen	Reiselivsvirksomhet	SA	Namsos kommune
PPT og barnevern	PPT og barnevernstjeneste	Vertskommune	Namsos kommune
Legevaktsamarbeid	Legevaktstjenester	Vertskommune	Namsos kommune
Brann og feiertjenester	Brann og feiertjenester	Vertskommune	Namsos kommune
IKT og Lønn	IKT og Lønn	Vertskommune	Namsos kommune
Vannområdekoordinator	Vannområdeforvaltning	Vertskommune	Flatanger kommune
Innherred Anskaffelse KO	Innkjøpsamarbeid	Vertskommune	Inderøy kommune

## 2.1 Note 1 - Endring i arbeidskapital

Balanseregnskapet :	31.12.	01.01.	Endring
2.1 Omløpsmidler	139 868 097	140 108 004	
2.3 Kortsiktig gjeld	29 231 548	27 231 035	
<b>Arbeidskapital</b>	<b>110 636 549</b>	<b>112 876 969</b>	<b>-2 240 420</b>

Drifts- og investeringsregnskapet :	Beløp
<b>Driftsregnskapet</b>	
Sum driftsinntekter	213 481 772
Sum driftsutgifter	209 995 664
Netto finansutgifter	8 269 945
<b>Netto driftsresultat</b>	<b>-4 783 837</b>
<b>Investeringsregnskapet</b>	
Sum investeringsutgifter	50 929 142
Sum investeringsinntekter	-51 321 979
Netto utgifter videreutlån	-1 063 314
<b>Netto utgifter i investeringsregnskapet</b>	<b>-1 456 151</b>
<b>Netto tilgang/bruk i drifts- og investeringsregnskapet</b>	<b>-3 327 685</b>
Endring ubrukte lånemidler (økning +/-reduksjon-)	1 087 266
Endring i regnskapsprinsipp ført direkte mot egenkapital	0
<b>Endring arbeidskapital i drifts- og investeringsregnskapet</b>	<b>-2 240 420</b>
<b>Differanse (forklares nedenfor)</b>	<b>0</b>

Forklaring til differanse i arb.kapital :	Beløp
	0
	0
	0
	<b>0</b>

*(jfr. obligatorisk oppstilling – anskaffelse og anvendelse av midler)*

## 2.2 Note 2 - Kapitalkonto

	01.01.2025	31.12.2025	Endring
Anleggsmidler	kr 669 716 930	kr 737 604 264	kr 67 887 334
Langsiktig gjeld	kr 399 430 566	kr 473 650 950	kr 74 220 384
Ubrukte lånemidler	kr 13 425 071	kr 14 512 336	kr 1 087 266
Endring i regnskapsprinsipper som påvirker langsiktig gjeld			0
Endring i regnskapsprinsipper som påvirker anleggsmidler			0
<b>Kapitalkonto</b>	<b>kr 283 711 435</b>	<b>kr 278 465 650</b>	<b>-kr 5 245 784</b>

Saldo 01.01.	kr 283 711 435
<b>Økning av kapitalkonto (kreditposter)</b>	
Aktivering av fast eiendom og anlegg	kr 50 131 815
Reversert nedskrivning av fast eiendom og anlegg	kr -
Aktivering av utstyr, maskiner og transportmidler	kr -
Kjøp av aksjer og andeler	kr -
Reversert nedskrivning av aksjer og andeler	kr -
Utlån	kr 5 050 306
Aktivert egenkapitalinnskudd pensjonskasse	kr 437 327
Avdrag på eksterne lån	kr 6 766 493
Økning pensjonsmidler	kr 26 224 631
Reduksjon pensjonsforpliktelser	kr -
<b>Reduksjon av kapitalkonto (debetposter)</b>	
Avgang fast eiendom og anlegg	kr 110 479
Av- og nedskrivning av fast eiendom og anlegg	kr 12 052 439
Avgang utstyr, maskiner og transportmidler	kr -
Av- og nedskrivning av utstyr, maskiner og transportmidler	kr -
Avgang aksjer og andeler	kr -
Nedskrivning av aksjer og andeler	kr -
Avdrag på utlån	kr 1 793 826
Avskrivning utlån	kr -
Reduksjon egenkapitalinnskudd pensjonskasse	kr -
Bruk av midler fra eksterne lån	kr 47 912 734
Reduksjon pensjonsmidler	kr -
Økning pensjonsforpliktelser	kr 31 986 877
Urealisert kurstap utenlandslån	kr -
<b>Saldo 31.12.</b>	<b>kr 278 465 650</b>

*(jfr. obligatorisk oppstilling – oversikt balanse)*

## 2.3 Note 3 - Vesentlige endringer i regnskapsprinsipp og regnskapsestimater

### Konto for endring av regnskapsprinsipp

Virkning av endringer i regnskapsprinsipp føres mot egne egenkapitalkontoer for endring av regnskapsprinsipp. Positiv saldo på disse kontoene kan ikke disponeres og negativ saldo skal ikke dekkes inn. Det har ikke vært noen endring av regnskapsprinsipp i årets regnskap.

*(jfr. obligatorisk oppstilling – oversikt balanse)*

## 2.4 Note 4 - Varige driftsmidler

	IT-utstyr, kontor- maskiner	Anleggs- maskiner mv.	Brannbiler, tekniske anlegg	Boliger, skoler, veier	Adm.bygg, sykehjem mv.	Tomte- områder	SUM
Bokført verdi pr 1.1.2024	3 061 752	1 921 586	51 982 199	134 241 061	174 337 099	50 335 762	415 879 460
Årets tilgang	411 760	1 201 112	36 697 607	7 018 240	1 328 418	3 474 678	50 131 815
Årets avgang	0	0	0	0	0	-110 479	-110 479
Årets avskrivninger	-833 925	-257 487	-2 243 442	-4 282 038	-4 435 548	0	-12 052 439
Årets nedskrivninger	0	0	0	0	0	0	0
Reverseringer av nedskrivninger	0	0	0	0	0	0	0
<b>Bokført verdi pr. 31.12.2025</b>	<b>2 639 587</b>	<b>2 865 211</b>	<b>86 436 364</b>	<b>136 977 263</b>	<b>171 229 969</b>	<b>53 699 961</b>	<b>453 848 356</b>
Tap ved salg av anleggsmidler	0	0	0	0	0	0	0
Gevinst ved salg av anleggsmidler	0	0	0	0	0	0	0
Utnyttbar levetid, inntil	5 år	10 år	20 år	40 år	50 år		
Avskrivningsplan	Lineær	Lineær	Lineær	Lineær	Lineær	Ingen avskr.	

Jfr. BRF § 3-4 a) er avskrivningstider på ledningsnett, renseanlegg, pumpestasjoner m.v. gjennomgått og revurdert. Gjennomgangen har ført til at kommunens totale årlige avskrivninger f.o.m. 01.01.2026 vil bli omlag kr. 700.000 mindre enn det som ellers ville ha vært tilfelle.

*(jfr. obligatorisk oppstilling - oversikt balanse, bevilgningsoversikt drift og økonomisk oversikt drift)*

## 2.5 Note 5 – Aksjer og andeler i varig eie

Selskapets navn	Henvisning balansen	Eierandel i selskapet	Eventuell markeds- verdi	Balanseført verdi 31.12.2025	Balanseført verdi 01.01.2025
Andel egenkapitalinnskudd KLP	22150001			kr 6 976 003	kr 6 538 676
Revisjon Midt-Norge SA	22168130	0,54 %		kr 15 000	kr 15 000
Konsek Trøndelag IKS	22168131	1,10 %		kr 33 000	kr 33 000
IKS Namdal Rehabilitering Drift	22168320	4,00 %		kr 15 715	kr 15 715
IKS Namdal Rehabilitering Eiendom	22168321	4,00 %		kr 20 000	kr 20 000
MN Vekst Holding AS	22170005	22,00 %		kr 20 000	kr 20 000
INAM AS (tidl. Namdalshagen)	22170009	1,34 %		kr 31 020	kr 31 020
Nord-Trøndelag El-verk as	22170011	1,04 %	63,2 mill Eg.kap.andel	kr 7 800 000	kr 7 800 000
Nord-Trøndelag Krisesenter IKS	ingen	0,80 %			
IKA Trøndelag (int.k. arkiv)	ingen	1,45 %			
Miuseet Midt IKS	ingen	2,78 %			
<b>Sum</b>				<b>kr 14 910 738</b>	<b>kr 14 473 411</b>

*(jfr. obligatorisk oppstilling – oversikt balanse)*

## 2.6 Note 6 – Utlån

Utlånt til	Utestående 31.12.	Utestående 01.01.	Tap på hovedstol	Tap på løpte renter mv.	Samlet tap
<b>Utlån finansiert med innlån</b>					
Boligsosiale formål (startlån)	kr 14 119 431	kr 10 862 951	kr -	kr -	kr -
	kr -	kr -	kr -	kr -	kr -
	kr -	kr -	kr -	kr -	kr -
Sum lånefinansierte utlån	kr 14 119 431	kr 10 862 951	kr -	kr -	kr -

Det har ikke vært tap i løpet av året.

*(jfr. obligatorisk oppstilling – oversikt balanse)*

## 2.7 Note 7 – Rentesikring

Renteutgiftene på kommunens lånegjeld sikres i samsvar med gjeldende reglement for finans- og gjeldsforvaltningen.

### Langsiktig gjeld med fast rente

Lån nr.	Volum (tusen)	Siste forfall	Rente-binding til	Betaler	Finans-reglementet
KBN - 20090366	15 992	jun.40	jun.27	2,51 %	§ 9
KBN - 20250531	10 000	des.50	des.28	4,59 %	§ 9
<i>Sum lån med fast rente</i>	25 992				

Det er ikke blitt benyttet rentebytteavtaler til sikring av kommunens lånegjeld.

*(jfr. obligatorisk oppstilling – oversikt balanse)*

## 2.8 Note 8 – Langsiktig gjeld

Lånesaldo 31.12.2025	Kommune-kassen	Konsolidert årsregnskap	Gj.snittlig løpetid (år)	Gj.snittlig rente
Lån til egne investeringer	201 954 561	0	0	4,67 %
Lån til andres investeringer	0	0	0	0
Lån til innfrielse av kausjoner	0	0	0	0
Lån til videreutlån	15 394 625	0	0	4,27 %
<b>Sum bokført langsiktig gjeld</b>	<b>217 349 186</b>	<b>0</b>		
<i>Herav finansielle leieavtaler</i>	<i>0</i>	<i>0</i>		
Lån som forfaller i 2026	0	0		
Herav lån som må refinansieres	0	0		

Fordeling av langsiktig gjeld etter rentebetingelser	Langs.gjeld 31.12.2025	Gj.sn. rente
Langsiktig gjeld med fast rente :	25 992 000	3,31 %
Langsiktig gjeld med flytende rente pr. 31.12.25 :	191 357 186	4,85 %

*(jfr. obligatorisk oppstilling – oversikt balanse)*

## 2.9 Note 9 – Avdrag på lån

### Avdrag på lån til investeringer i varige driftsmidler

Kommunen skal betale årlige avdrag som samlet skal være minst lik størrelsen på kommunens eller fylkeskommunens avskrivninger i regnskapsåret, justert for forholdet mellom størrelsen på lånegjelden og størrelsen på kommunens eller fylkeskommunens avskrivbare anleggsmidler.

Beregningen gjøres ved hjelp av følgende formel:

$$\frac{\text{Sum årets avskrivninger} \times \text{Lånegjeld pr. 1/1 i regnskapsåret}}{\text{Bokførte avskrivbare anleggsmidler pr. 1/1 i regnskapsåret}} = \text{Minimumsavdrag}$$

<b>Forholdet mellom betalte avdrag om minimumsavdrag</b>	<b>2025</b>	<b>2024</b>
Sum avskrivninger i året	12 052 439	10 374 487
Sum lånegjeld pr 1.1.	162 928 340	135 352 030
Avskrivbare anleggsmidler pr. 1.1	365 543 697	326 239 259
Bergnet minimumsavdrag	5 371 954	4 304 227
Utgiftsførte avdrag i driftsregnskapet	6 035 981	26 035 988
<b>Avvik</b>	<b>664 027</b>	<b>21 731 761</b>

### Avdrag på lån til videre utlån og forskotteringer

Mottatte avdrag på videreutlån og refusjoner av gitte forskotteringer finansiert med lån kan bare finansiere avdrag på lån eller nye utlån, jf KL 14-17, 2. ledd. Dersom slike mottatte avdrag benyttes til å betale avdrag på lån etter KL § 14-15 første og andre ledd og § 14-16, skal dette ikke redusere minimumsavdraget, jf KL § 14-18 tredje ledd.

	<b>2025</b>	<b>2024</b>
Mottatte avdrag på startlån	1 793 826	449 902
Utgiftsførte avdrag i investeringsregnskapet	730 512	666 842
Avsetning til/bruk av avdragsfond	1 063 314	-108 458
Saldo avdragsfond 31.12.	1 063 314	0

*(jfr. obligatorisk oppstilling - bevilgningsoversikt investering/drift og økonomisk oversikt drift)*

## 2.10 Note 10 – Pensjonsforpliktelser

### Generelt om pensjonsordningene i kommunen

Kommunen har kollektive pensjonsordninger i Kommunal Landspensjonskasse (KLP) og Statens pensjonskasse (SPK) som sikrer ytelsesbasert pensjon for de ansatte. Tallene nedenfor omfatter dermed ordningene samlet for begge selskapene.

### Premiefond

Premiefondet er et fond for tilbakeført premie og overskudd. Eventuelle midler på premiefondet kan bare brukes til fremtidig premiebetaling. Premiefondet fremgår ikke av kommuneregnskapet, men bruk av fondet reduserer faktisk betalte pensjonspremier. Regnskapsføringen av pensjonspremiene skjer ved bruk av Kostraart 090 (10900/10901) i driftsregnskapet

	2025	2024
Innestående på premiefond 01.01.	7 251 212	7 160 358
Tilført premiefondet i løpet av året	11 273 908	8 175 688
Bruk av premiefondet i løpet av året	11 200 386	8 084 834
Innestående på premiefond 31.12.	7 324 734	7 251 212

### Regnskapsføring av pensjon

Etter § 3-5 og § 3-6 i budsjett- og regnskapsforskriften skal driftsregnskapet belastes med pensjonskostnader som er beregnet ut fra langsiktige forutsetninger om avkastning, lønnsvekst og G-regulering. Pensjonskostnadene beregnes på en annen måte enn pensjonspremiene som betales til pensjonsordningen, og det vil derfor normalt være forskjell mellom disse to størrelsene. Forskjellen mellom betalt pensjonspremie og beregnet pensjonskostnad betegnes premieavvik, og skal inntekts- eller utgiftsføres i driftsregnskapet. Premieaviket tilbakeføres igjen neste år/med 1/7 per år for premieavik oppstått i 2014 eller senere, med 1/10 per år for premieavik oppstått fra 2011 til 2013 og med 1/15 per år for premieavik oppstått fra 2002 til 2010.

Dersom kommunen har endret amortiseringsperiode i regnskapsåret, skal virkningen av denne endringen opplyses om dersom den er vesentlig for å vurdere økonomisk utvikling og stilling. Flatanger kommune har ikke endret amortiseringsperiode i løpet av 2025.

Regnskapsføringen av pensjon innebærer et unntak fra de grunnleggende prinsippene for kommuneregnskapet om at alle kjente utgifter og inntekter i året skal tas med i årsregnskapet for vedkommende år (kl § 14-6, 2. ledd nr c). Regnskapsføringen av premieavik og amortisering av premieavik har hatt innvirkning på netto driftsresultat i 2025 ved at regnskapsførte pensjonsutgifter er ca. kr. 3,3 mill. høyere enn faktisk betalte pensjonspremier.

Bestemmelsene innebærer også at beregnede pensjonsmidler og pensjonsforpliktelser er oppført i balansen som henholdsvis anleggsmidler og langsiktig gjeld.

<u>Økonomiske forutsetninger for beregning av pensjonskostnaden</u>	KLP	SPK	Andre
Forventet avkastning pensjonsmidler	4,50 %	4,00 %	
Diskonteringsrente	4,00 %	4,00 %	
Forventet årlig lønnsvekst	2,97 %	2,97 %	
Forventet årlig G- og pensjonsregulering (gj. snitt)	2,59 %	2,97 %	

Fortsettelse note 10 – pensjonsforpliktelser:

**Spesifikasjon av samlet pensjonskostnad, premieavvik pensjonsforpliktelser og estimatavvik**

<b>Pensjonskostnad og premieavvik</b>		<b>2025</b>	<b>2024</b>
	Årets pensjonsopptjening, nåverdi	10 666 379	8 681 753
	Rentekostnad av påløpt pensjonsforpliktelse	9 984 562	8 765 579
	Forventet avkastning på pensjonsmidlene	-10 922 934	-9 829 406
	Administrasjonskostnad	372 509	360 612
<b>A</b>	<b>Beregnet netto pensjonskostnad (inkl. adm)</b>	<b>10 100 516</b>	<b>7 978 538</b>
<b>B</b>	<b>Innbetalt pensjonspremie (inkl. adm.kostnader)</b>	<b>9 338 821</b>	<b>8 732 464</b>
<b>C</b>	<b>Årets premieavvik (B-A)</b>	<b>-761 695</b>	<b>753 926</b>

<b>Pensjonsutgifter i drifts- og investeringsregnskapet</b>		<b>2025</b>	<b>2024</b>
<b>B</b>	<b>Forfalt pensjonspremie (inkl. adm.kostnader)</b>	<b>9 338 821</b>	<b>8 732 464</b>
<b>C</b>	<b>Årets premieavvik</b>	<b>761 695</b>	<b>-753 926</b>
<b>D</b>	<b>Amortisering av tidligere års premieavvik</b>	<b>4 247 249</b>	<b>4 307 034</b>
<b>E</b>	<b>Brutto pensjonsutgift etter premieavvik og amortisering (SUM B:D)</b>	<b>14 347 765</b>	<b>12 285 572</b>
<b>G</b>	<b>Pensjonstrekk ansatte</b>	<b>1 607 973</b>	<b>1 563 879</b>
	<b>Årets regnskapsførte pensjonsutgift (F-G)</b>	<b>12 739 792</b>	<b>10 721 693</b>

<b>Akkumulert premieavvik</b>		<b>2025</b>	<b>2024</b>
	Sum gjenstående premieavvik tidligere år (pr. 01.01.)	19 145 238	22 698 347
	Årets premieavvik	-761 695	753 926
	Sum amortisert premieavvik dette året	-4 247 249	-4 307 034
	<b>Akkumulert premieavvik pr. 31.12</b>	<b>14 136 294</b>	<b>19 145 238</b>
	Arbeidsgiveravgift av akkumulert premieavvik	720 951	976 407
	<b>Sum akkumulert premieavvik inkl. arb.g.avgift</b>	<b>14 857 245</b>	<b>20 121 645</b>

<b>Pensjonsmidler og pensjonsforpliktelser</b>		<b>2025</b>	<b>2024</b>
	Brutto pensjonsforpliktelse pr. 01.01.	224 153 242	206 884 475
	Estimatavvik (ført direkte mot egenkapitalen)	20 783 729	9 443 745
	Virkning av planendringer (ført direkte mot egenkapitalen)		
	Årets pensjonsopptjening	10 666 379	8 681 753
	Rentekostnad av påløpt pensjonsforpliktelse	9 984 562	8 765 579
	Utbetalinger	-9 395 983	-9 622 311
	<b>Brutto pensjonsforpliktelse pr. 31.12.</b>	<b>256 191 928</b>	<b>224 153 242</b>
	Brutto pensjonsmidler pr. 01.01.	228 457 020	214 731 278
	Estimatavvik (ført direkte mot egenkapitalen)	15 731 368	5 146 794
	Virkningen av planendringer (ført direkte mot egenkapitalen)		
	Innbetalt pensjonspremie (inkl. adm.)	9 338 821	8 732 464
	Administrasjonskostnad/rentegaranti	-372 509	-360 612
	Utbetalinger	-9 395 983	-9 622 311
	Forventet avkastning	10 922 934	9 829 406
	<b>Brutto pensjonsmidler pr. 31.12.</b>	<b>254 681 651</b>	<b>228 457 020</b>
	<b>Netto pensjonsforpliktelse pr. 31.12.</b>	<b>1 510 277</b>	<b>-4 303 778</b>
	Arbeidsgiveravgift av netto pensjonsforpliktelse	172 038	223 847

**Spesifikasjon av pensjonsforpliktelser og - midler per pensjonsordning**

Det avsettes kun arbeidsgiveravgift for pensjonsordninger med netto underdekning, dvs. at pensjonsforpliktelsene overstiger pensjonsmidlene. Nedenfor vises pensjonsforpliktelser, pensjonsmidler og avsatt arbeidsgiveravgift per pensjonsordning.

<b>Netto pensjonsforpliktelse per ordning 31.12.2025</b>	<b>KLP felles</b>	<b>KLP sykepl.</b>	<b>KLP folkev.</b>	<b>SPK</b>	<b>Sum</b>
Brutto pensjonsforpliktelse	198 531 444	42 853 556	1 687 645	13 119 283	256 191 928
Brutto pensjonsmidler	196 088 749	44 216 923	2 187 306	12 188 673	254 681 651
<i>Netto pensjonsforpliktelse (+)/netto pensjonsmidler (-)</i>	<i>2 442 695</i>	<i>-1 363 367</i>	<i>-499 661</i>	<i>930 610</i>	<i>1 510 277</i>
Arbeidsgiveravgift av netto pensjonsforpliktelse	124 577	0	0	47 461	172 038
<b>Sum bokført netto pensjonsforpliktelse</b>	<b>2 567 272</b>	<b>-1 363 367</b>	<b>-499 661</b>	<b>978 071</b>	<b>1 682 316</b>

*(jfr. obligatorisk oppstilling – oversikt balanse)*

## 2.11 Note 11 – Kommunens garantiansvar

Garantien er stilt for	Formål	Type garanti	Vedtatt garanti-ramme (ekskl. tillegg)	Saldo 31.12.	Forventet låneopptak (utover saldo)	Tillegg for renter og omkostn ol.	Godkjenning	Utløper
Midtre Namdal Avfallsselskap IKS	Renovasjon	Selvskyldner	kr 11 238 760	kr 2 468 608	kr -	Ingen	Ingen (*)	Div. fra 2026 - 2052
Namdal Rehab. IKS	Rehabilitering	Selvskyldner	kr 2 370 817	kr 1 121 709	kr -	Ingen		Div. fra 2034 - 2026
Midtre Namdal Vekst AS	Tilrettelegge for arbeid	Selvskyldner	kr 6 855 809	kr 5 368 061	kr -	kr 536 806	Statsforvalter	08.07.2047 27.07.2043
Vik båtforening	Båtforening	Selvskyldner	kr 1 200 000	kr 1 148 958		kr 114 896	Statsforvalter	13.05.2040
<b>Sum garantiansvar</b>				<b>kr 10 107 336</b>	<b>kr -</b>			

(\*) MNA IKS med dets medlemmskommuner trenger ikke departementets godkjenning av låneopptak, jfr. brev av 2014 fra Fylkesmannen (Statsforvalteren).

Midtre Namdal Avfallsselskap IKS har til sammen 8 lån som kommunen garanterer for. Flatanger kommune sin eierandel er på 2,8%, og oversikten ovenfor viser at Flatanger garanterer for kr. 2 468 608 av MNA sin restgjeld som pr. 31.12.25 er på kr. 87 860 500.

Namdal Rehabilitering IKS har til sammen 4 lån som kommunen garanterer for. Flatanger kommune sin eierandel er på 4%, og oversikten ovenfor viser at Flatanger garanterer for kr. 1 121 709 av Namdal Rehab. sin restgjeld som pr. 31.12.25 er på kr. 28 042 748.

Midtre Namdal Vekst har til sammen 2 lån som kommunen garanterer for. Flatanger kommune sin eierandel er på 22,3%, og oversikten ovenfor viser at Flatanger garanterer for kr. 5 368 061 + 10% av bedriften sin restgjeld som pr. 31.12.25 er på kr. 24 072 022 .

Vik båtforening har ett lån som kommunen garanterer for. Flatanger kommune garanterer for kr. 1.200.000 + 10% av foreningen sin restgjeld som pr. 31.12.25 er på kr. 1 148 958 .

## 2.12 Note 12 – Bundne fond

Bundne fond	Beholdning 01.01.2025	Avsetninger	Bruk av fond	Beholdning 31.12.2025
<b><i>Bundne driftsfond</i></b>				
Selvkostfond (Renovasjon og feiing)	kr 624 650		kr 77 520	kr 547 130
Diverse fond oppvekst og kultur m.m.	kr 2 090 199	kr 288 134	kr 410 321	kr 1 968 011
Diverse fond helse- og omsorg	kr 519 476		kr 96 417	kr 423 058
Diverse fond næring, landbruk, teknisk	kr 596 021		kr 70 000	kr 526 021
Flatangerhallen	kr 373 622	kr 127 000	kr 133 752	kr 366 870
Salmarmidler	kr 457 654			kr 457 654
Vannområdeforvaltning i Namdalen	kr 1 822 503	kr 417 752	kr 102 057	kr 2 138 198
Bredbånd/Mobil/fiberutbygging	kr 4 149 711		kr 2 475 919	kr 1 673 792
Vegfond Osen - Flatanger	kr 315 850			kr 315 850
Næringsfond - Utviklingsfond (NTE)	kr 1 942 440	kr 840 368		kr 2 782 808
Gavefond, Madsen fond m.m	kr 876 866	kr 26 347	kr 22 327	kr 880 886
<b>Sum</b>	<b>kr 13 768 991</b>	<b>kr 1 699 601</b>	<b>kr 3 388 314</b>	<b>kr 12 080 279</b>
<b><i>Bundne investeringsfond</i></b>				
Husbankmidler	kr -	kr 1 063 314		kr 1 063 314
Dagsturhytte Flatanger kommune	kr -	kr 650 000		kr 650 000
<b>Sum</b>	<b>kr -</b>	<b>kr 1 713 314</b>	<b>kr -</b>	<b>kr 1 713 314</b>

(jfr. obligatorisk oppstilling – oversikt balanse)

## 2.13 Note 13 – Selvkostområder

	Resultat 2025					Balansen 2025	
	Inntekter	Kostnader	Over(+)/underskudd (-)	Årets dekningsgrad i % <sup>1)</sup>	Vedtatt dekningsgrad i %	Avsetn(+)/bruk av (-) selvkostfond	Selvkostfond/fremførbart underskudd pr. 31.12 <sup>2)</sup>
Renovasjon	3 627 658	3 729 806	-102 148	97,3 %	100,0 %	-76 674	543 020
Slam	1 323 634	1 301 904	21 730	101,7 %	100,0 %	10 215	-257 686
Vann	4 771 287	4 185 494	585 793	114,0 %	0,0 %	494 082	-1 845 933
Avløp	1 505 760	1 266 958	238 802	118,8 %	0,0 %	194 806	-906 649
Feiing	417 736	418 781	-1 045	99,8 %	0,0 %	-846	4 110
Kart og oppmåling	172 432	1 540 133	-1 367 701	11,2 %	0,0 %	0	0
Plan- og byggesak	451 004	2 175 784	-1 724 780	20,7 %	0,0 %	0	0

	Resultat 2024					Balansen 2024	
	Inntekter	Kostnader	Over(+)/underskudd (-)	Årets dekningsgrad i % <sup>1)</sup>	Vedtatt dekningsgrad i %	Avsetn(+)/bruk av (-) selvkostfond	Selvkostfond/fremførbart underskudd pr. 31.12 <sup>2)</sup>
Renovasjon	3 454 720	3 487 031	-32 311	99,1 %	100,0 %	-5 805	619 694
Slam	1 195 493	1 177 191	18 302	101,6 %	100,0 %	6 753	-267 901
Vann	2 490 200	2 634 214	-144 014	94,5 %	0,0 %	-238 560	-2 340 015
Avløp	1 136 534	1 212 947	-76 413	93,7 %	0,0 %	-120 736	-1 101 455
Feiing	397 331	390 490	6 841	101,8 %	0,0 %	6 905	4 956
Kart og oppmåling	143 962	1 070 506	-926 544	13,4 %	0,0 %	0	0
Plan- og byggesak	492 106	1 244 764	-752 658	39,5 %	0,0 %	0	0

1) Årets dekningsgrad før ev.avsetning/bruk av dekningsgradsfond.

2) Dekningsgradsfondene er bundne driftsfond. Disse kan kun benyttes til dekning av framtidige driftsutgifter på tilhørende selvkostområde. Dekningsgradsfond må benyttes innen en 3-5 års periode. På områder med pålagt selvkost (renovasjon), eller hvor kommunestyret forut for inntektsåret har fattet prinsippvedtak om egenbetaling ut fra selvkost, kan kommunen ha fremførbart underskudd. 3-5 års perioden kan fravikes hvis det er særegne forhold i kommunen og det er gjort vedtak i kommunestyret hvor disse særegne forholdene blir synliggjort.

## 2.14 Note 14 – Ytelser til ledende personer

Ytelser til ledende personer	Lønn og annen godtgjørelse	Godtgjørelse for andre verv	Tilleggs-godtgjørelse	Natural-ytelser
Kommunedirektør	1 205 000	0	0	0
Ordfører	911 234	0	0	0

Ordførers lønn er knyttet til en stortingsrepresentants lønnsnivå, en ordning som mange andre kommuner har sluttet seg til.

## 2.15 Note 15 – Godtgjørelse til revisor

Kommunens revisor er Revisjon Midt Norge SA.

Godtgjørelse til revisor	Kommune- kassen
Revisjon - regnskaps- og forvaltningsrevisjon	454 003 0
<b>Samlet godtgjørelse</b>	<b>454 003</b>

Revisjon omfatter regnskapsrevisjon inkl forenklet etterlevelseskontroll med økonomiforvaltningen, forvaltningsrevisjon og eierskapskontroll. Omfatter også attestasjoner og uttalelser fra revisor.

Konsek IKS er sekretær for kontrollutvalget.

## 2.16 Note 16 – Regnskapsoppstillinger - avfallsvirksomhet

### RENOVASJON:

Husholdningsavfall	2025	KOMMUNE	FLATANGER
Husholdningsavfall	Etterkalkyle	Driftstilskudd	3,53 %
<b>KOSTRA 23 - Tall i hele 1000</b>			
	Husholdningsavfall	Totalt fordelt	FLATANGER
Direkte driftsutgifter, internt til egne innbyggere	102 087	102 087	3 604
Direkte driftsutgifter, eksternt produksjon	0	0	0
Henførbare indirekte driftsutgifter	114	114	4
Kalkulatoriske rentekostnader, internt til egne innbyggere	3 154	3 154	111
Kalkulatoriske rentekostnader, eksternt produksjon	0	0	0
Kalkulatoriske avskrivninger, internt til egne innbyggere	5 697	5 697	201
Kalkulatoriske avskrivninger, eksternt produksjon	0	0	0
Andre inntekter	5 603	5 603	198
<b>Gebyrgrunnlag (A1+A2+B+C1+C2+D1+D2-E)</b>	<b>105 449</b>	<b>105 449</b>	<b>3 722</b>
Gebyrinntekter	104 612	104 612	3 693
<b>Årets selvkostresultat (G-F)</b>	<b>-837</b>	<b>-837</b>	<b>-30</b>
Avregning selvkost fra eksternt tjenesteproduksjon tidligere regnskapsår		0	0
Årets resultat som skal disponeres (H1+H2)	-837	-837	-30
Avsetning til selvkostfond og dekning av fremført underskudd	0	0	0
Bruk av selvkostfond og fremføring av underskudd	837	837	30
<b>Kontrollsum (subsidiert) (H-I+J)</b>	<b>0</b>	<b>0</b>	<b>0</b>
Saldo selvkostfond per 1.1. i rapporteringsåret	11 542	6 893	231
Alternativkostnad ved bundet kapital på selvkostfond eller fremføring av underskudd	498	498	18
<b>Saldo selvkostfond per 31.12. i rapporteringsåret (L+M+I-J)</b>	<b>11 203</b>	<b>6 554</b>	<b>219</b>
Årets finansielle dekningsgrad i % (G/F)*100	99 %	99 %	99 %
Årets selvkostgrad i % (G/(F+I-J))*100	100 %	100 %	100 %
<b>Kalkylerente (5-årig swaprente + 0,5%)</b>	<b>4,48 %</b>		
			<b>FLATANGER</b>
			3 692 958

## SLAM:

Slamtømming	2025	KOMMUNE	FLATANGER
Slamtømming	Etterkalkyle	Driftstilskudd	5,68 %
<b>KOSTRA 23 - Tall i hele 1000</b>			
Slamtømming	Totalt fordelt	FLATANGER	
Direkte driftsutgifter, internt til egne innbyggere	20 969	20 969	1 192
Direkte driftsutgifter, ekstern produksjon	0	0	0
Henførbare indirekte driftsutgifter	26	26	1
Kalkulatoriske rentekostnader, internt til egne innbyggere	26	26	1
Kalkulatoriske rentekostnader, ekstern produksjon	0	0	0
Kalkulatoriske avskrivninger, internt til egne innbyggere	58	58	3
Kalkulatoriske avskrivninger, ekstern produksjon	0	0	0
Andre inntekter	2 838	2 838	161
<b>Gebyrgrunnlag (A1+A2+B+C1+C2+D1+D2-E)</b>	<b>18 241</b>	<b>18 241</b>	<b>1 037</b>
Gebyrinntekter	22 004	22 004	1 251
<b>Årets selvkostresultat (G-F)</b>	<b>3 763</b>	<b>3 763</b>	<b>214</b>
Avregning selvkost fra ekstern tjenesteproduksjon tidligere regnskapsår		0	0
<b>Årets resultat som skal disponeres (H1+H2)</b>	<b>3 763</b>	<b>3 763</b>	<b>214</b>
Avsetning til selvkostfond og dekning av fremført underskudd	3 763	3 763	214
Bruk av selvkostfond og fremføring av underskudd	0	0	0
<b>Kontrollsum (subsidiert) (H-I+J)</b>	<b>0</b>	<b>0</b>	<b>0</b>
Saldo selvkostfond per 1.1. i rapporteringsåret	4 952	4 952	281
Alternativkostnad ved bundet kapital på selvkostfond eller fremføring av underskudd	306	306	17
<b>Saldo selvkostfond per 31.12. i rapporteringsåret (L+M+I-J)</b>	<b>9 021</b>	<b>9 021</b>	<b>513</b>
Årets finansielle dekningsgrad i % (G/F)*100	121 %	121 %	121 %
Årets selvkostgrad i % (G/(F+I-J))*100	100 %	100 %	100 %
		<b>FLATANGER</b>	
			1 411 426

## 2.17 Note 17 – Usikre forpliktelser og vesentlige poster

Det vurderes at kommunen pr. 31.12.2025 ikke har usikre forpliktelser som kan være av betydning for å vurdere kommunens økonomiske stilling og utvikling.

For å forstå og kunne analysere regnskapet korrekt gjøres det oppmerksom på at den årlige inntekta fra Havbruksfondet ( i år på kr. 12,8 mill. og i 2024 på kr. 56,3 mill.) er beløp som kan være usikre og varierer mye fra år til år. I år mottok kommunen et mindre beløp, samtidig som det ble betalt kr. 9,1 mill. fra driftsregnskapet til fylkeskommunen for planlagt bredbåndsutbygging, noe som medførte at kommunen (som budsjettert) fikk et negativt driftsresultat.