


Overhalla kommune



Årsregnskap 2025

INNHALDSFORTEGNELSE

Innhold


Bevilgningsoversikt – drift	3
Bevilgninger drift, netto.....	4
Bevilgningsoversikt – investering	4
Investering i varige driftsmidler.....	5
Økonomisk oversikt – drift	6
Balanseregnskap	7
Oversikt over samlet budsjettavvik og årsavslutningsdisposisjoner – drift	8
Oversikt over samlet budsjettavvik og årsavslutningsdisposisjoner – investering	8
Regnskapsprinsipper og vurderingsregler	9
Organisering av kommunens virksomhet (regnskapsenheter)	9
Note 1 Endring i arbeidskapital	10
Note 2 Kapitalkonto	11
Note 3 Vesentlige endringer i regnskapsprinsipp.....	12
Note 4 Anleggsmidler	12
Note 5 Aksjer og andeler	13
Note 6 Utlån.....	13
Note 7 Markedsbaserte finansielle omløpsmidler og derivater.....	13
Note 8 Rentesikring	14
Note 9 Langsiktig gjeld	14
Note 10 Avdrag på lån	15
Note 11 Pensjonsforpliktelser	15
Note 12 Kommunens garantiansvar	17
Note 13 Bundne fond	18
Note 14 Selvkostområder	18
Note 15 Salg av finansielle anleggsmidler	18
Note 16 Ytelser til ledende personer	19
Note 17 Godtgjørelse til revisor	19
Note 18 Avfallsvirksomheten.....	19
Note 19 Usikre forpliktelser	20
Note 20 Skatteutgifter	21
Note 21 Spesifikasjon av vesentlige poster og transaksjoner	21
Note 22 Bevilgningsoversikt drift § 5-4 første og andre ledd og Økonomisk oversikt drift §5-6.....	21

Bevilgningsoversikt – drift


Bevilgningsoversikt - drift (regnskap) § 5-4	Note	Regnskap	Reg. budsjet	Oppr.budsjett	Regnskap i fjor
1 Rammetilskudd		208 622 876	211 112 000	205 487 000	187 227 953
2 Inntekts- og formueskatt		135 967 039	131 795 000	133 396 000	119 808 379
3 Eiendomsskatt		10 069 207	10 069 000	11 440 000	11 507 514
4 Andre generelle driftsinntekter		44 094 606	42 234 000	43 180 000	51 385 365
5 Sum generelle driftsinntekter		398 753 727	395 210 000	393 503 000	369 929 211
6 Sum bevilgninger drift, netto		355 790 506	363 693 493	354 851 880	347 272 579
7 Avskrivninger		0	0	0	0
8 Sum netto driftsutgifter		355 790 506	363 693 493	354 851 880	347 272 579
9 Brutto driftsresultat	22	-42 963 221	-31 516 507	-38 651 120	-22 656 631
10 Renteinntekter		8 291 128	8 995 000	4 975 000	8 748 721
11 Utbytter		6 173 582	6 173 000	2 500 000	2 997 893
12 Gevinster og tap på finansielle omløpsmidler		0	0	0	0
13 Renteutgifter	8	27 508 462	26 231 000	27 342 000	25 644 445
14 Avdrag på lån	10	23 354 875	22 605 000	25 400 000	21 807 674
15 Netto finansutgifter		-36 398 627	-33 668 000	-45 267 000	-35 705 505
16 Motpost avskrivninger					
17 Netto driftsresultat		-6 564 594	2 151 493	6 615 880	13 048 874

Disponering eller dekning av netto driftsresultat

18 Overføring til investering		900 000	900 000	900 000	906 000
19 Avsetninger til bundne driftsfond	13,14	8 699 202	6 627 143	2 307 688	12 210 071
20 Bruk av bundne driftsfond	13,14	-9 821 754	-8 571 068	-572 000	-9 229 103
21 Avsetninger til disposisjonsfond		42 569 000	42 569 000	41 400 000	52 950 000
22 Bruk av disposisjonsfond		-35 781 855	-43 676 568	-50 651 568	-69 885 841
23 Dekning av tidligere års merforbruk		0	0	0	0
24 Sum disponeringer eller dekning av netto driftsresultat		6 564 594	-2 151 493	-6 615 880	-13 048 874
25 Fremført til inndekning i senere år (merforbruk)		0	0	0	0

Overhalla den 3. mars 2026


Trond Stenvik
Kommunedirektør



Roger Hasselvoold
Økonomiseksjon
Økonomisjef

Bevilgninger drift, netto

Bevilgningsoversikt - drift (regnskap)	Note	Regnskap	Reg. budsjett	Oppr.budsjett	Regnskap i fjor
Politiske styringsorganer		3 722 212	3 685 321	3 685 321	3 382 930
<i>Bruk av bundne driftsfond</i>	-	250 000	250 000	250 000	250 000
Stabs- og støttefunksjoner		18 440 172	18 116 533	18 397 360	17 356 218
<i>Bruk av bundne driftsfond</i>	-	619 465	1 081 000	-	1 010 293
<i>Avsetninger til disposisjonsfond</i>	-	312	-	-	-
<i>Bruk av disposisjonsfond</i>	-	-	-	-	251 824
Fagområde Oppvekst		127 416 813	130 557 985	126 244 985	114 980 314
<i>Bruk av bundne driftsfond</i>	-	190 731	1 733 158	-	775 332
<i>Bruk av disposisjonsfond</i>	-	-	-	-	9 717 970
Fagområde Helse og mestring		112 072 093	110 213 126	114 424 485	101 004 680
<i>Bruk av bundne driftsfond</i>	-	2 913 909	2 263 304	100 000	866 880
<i>Bruk av disposisjonsfond</i>	-	-	-	-	1 496 577
Fagområde Kultur og Samfunn		23 920 801	24 458 945	27 078 795	5 564 433
<i>Bruk av bundne driftsfond</i>	-	80 607	590 400	-	291 773
<i>Bruk av disposisjonsfond</i>	-	-	-	-	26 751 496
Fagområde Teknisk		50 536 553	49 086 797	47 354 238	27 686 065
<i>Bruk av bundne driftsfond</i>	-	113 564	516 302	89 312	411 717
<i>Bruk av disposisjonsfond</i>	-	-	-	-	60 000
Fagområde Landbruk og Natur		3 563 243	3 980 864	3 980 864	3 534 229
<i>Bruk av bundne driftsfond</i>	-	459 408	397 812	-	86 519
Felles lønn- og pensjonskostnader		36 259 188	-28 872 450	31 180 291	-11 851 460
Samarbeidsordninger Namsos kommune		47 749 812	46 667 000	44 367 000	41 752 648
<i>Bruk av disposisjonsfond</i>	-	-	-	-	6 000 000
Sum bevilgninger drift, netto		351 162 511	357 894 121	354 352 757	303 410 056
<i>Herav:</i>					
<i>Bruk av bundne driftsfond</i>	-	4 627 683	5 799 372	2 172 470	415 344
<i>Bruk/avsetninger disposisjonsfond</i>	-	312	-	-	44 277 867
Sum bevilgninger drift, netto		355 790 506	363 693 493	356 525 227	347 272 579

Bevilgningsoversikt – investering

Bevilgningsoversikt - Invest. (regnskap) § 5-5	Note	Regnskap	Reg. budsjett	Oppr.budsjett	Regnskap i fjor
1 Investeringer i varige driftsmidler	23,4	89 574 753	110 550 669	84 385 000	57 088 883
2 Tilskudd til andres investeringer		16 110	-	-	1 921 410
3 Investeringer i aksjer og andeler i selskaper	5	981 275	900 000	900 000	1 026 658
4 Utlån av egne midler		-	-	-	-
5 Avdrag på lån		-	-	-	-
6 Sum investeringsutgifter		90 572 138	111 450 669	85 285 000	60 036 951
7 Kompensasjon for merverdiavgift		12 029 895	13 956 912	12 767 000	5 399 510
8 Tilskudd fra andre		8 200 220	8 190 000	3 870 000	7 273 570
9 Salg av varige driftsmidler	4	2 999 283	3 490 000	1 050 000	1 498 005
10 Salg av finansielle anleggsmidler		5 980 000	5 980 000	-	-
11 Utdeling fra selskaper		-	-	-	-
12 Mottatte avdrag på utlån av egne midler		-	-	-	-
13 Bruk av lån		67 442 740	85 913 757	67 698 000	45 959 866
14 Sum investeringsinntekter	1	96 652 138	117 530 669	85 385 000	60 130 951
15 Videreutlån	6	11 226 209	22 600 000	5 000 000	13 411 927
16 Bruk av lån til videreutlån	24	11 226 209	16 900 000	5 000 000	13 411 927
17 Avdrag på lån til videreutlån	10	56 390	1 900 000	1 900 000	-
18 Mottatte avdrag på videreutlån		3 710 019	1 900 000	1 900 000	2 691 712
19 Netto utgifter videreutlån	-	3 653 629	5 700 000	-	2 691 712
20 Overføring fra drift	-	900 000	900 000	900 000	906 000
21 Avsetninger til bundne investeringsfond		9 345 260	-	-	5 691 712
22 Bruk av bundne investeringsfond	-	5 691 632	5 700 000	-	3 000 000
23 Avsetninger til ubundet investeringsfond		6 980 000	6 980 000	1 000 000	1 000 000
24 Bruk av ubundet investeringsfond		-	-	-	-
25 Dekning av tidligere års udekket beløp		-	-	-	-
26 Sum overføring fra drift og netto avsetninger		9 733 629	380 000	100 000	2 785 712
27 Fremført til inndekning i senere år (udekket beløp)		-	-	-	-

Investering i varige driftsmidler

Bevilgningsoversikt - invest. (regnskap) § 5-5	Note	Regnskap	Reg. budsjett	Oppr.budsjett	Regnskap i fjor
Stabs- og støttefunksjoner					
Innkjøp av tjenestebiler (Årlig Prosjekt)		449 467	500 000	500 000	455 521
Reinbakkan FA1 overføring av MVA justering		32 220	16 110	-	32 220
Sum Stabs- og støttefunksjoner					
Fagområde Kultur og Samfunn					
Biblioteksystem - utlånsadministrasjon		77 004	150 000	150 000	35 399
Fagområde Teknisk					
Hunn skole 2020-2022		68 094	68 000	-	199 522
Overbygg pumpestasjoner		-	200 000	200 000	-
Overvannstiltak fra boligfelt i Skageåsen		233 437	3 500 000	1 000 000	103 299
Ny vannledning Bertnem		64 600	-	-	-
Pumpestasjon avløp		-	1 000 000	1 000 000	3 737 286
Utskifting av avløpsledninger		-	500 000	500 000	-
Barlia Utvikling av området 202x		-	-	1 360 000	-
Oppgradering vann og avløp Hunn Sentrum 2		50 775	500 000	-	77 780
Utbygging kommunalt vann Ryggahøgda - Hammerkorsen		4 619 088	5 400 000	2 000 000	530 758
Grunnerverv Hunnaåsen og opparbeidelse		7 979 628	8 500 000	8 500 000	4 381 009
Utbygging av kommunalt vann til Reinbjør		-	-	-	117 901
Utvidet vanntilførsel Bjørnes industriomr		13 405 887	15 000 000	9 000 000	3 958 356
Nødaggregat Administrasjonsbygget		454 796	454 796	-	518 713
Utskifting av vannledning (årlig prosjek		-	250 000	250 000	-
Hunnaåsen Boligområde - Vann		4 746 467	6 000 000	2 000 000	1 891 106
Navkontor 2023		-	-	-	1 251 254
Gimle 2022-		50 299 955	49 000 000	39 000 000	21 048 538
Tremanns bolig Skogvegen 1 Krabbstumarka (-	-	-	1 838 961
Kjøp av tomt Ranemsletta 2023		-	-	-	507 250
Utbygging av helsesenteret og Boliger 2024-		511 763	2 511 763	10 000 000	540 788
Boliger Krabbstuvegen 39 og skogvegen 19		-	-	-	11 603 589
Vaskemasking brannbekledning		-	-	-	176 810
Gjerde Ranemsletta bhg 2024		-	-	-	368 517
Tiltak Kommunale broer 2024		-	1 875 000	1 875 000	-
Ombygging legekantor helsesenteret 2024		-	-	-	127 853
Renholdsroboter		379 875	800 000	800 000	-
Ny vannledning Flasnes Gløymem		154 420	-	-	149 940
Trafikksikkerhetstiltak torvstrøvegen kommunal andel		-	-	-	417 481
0669Hunnaåsen Boligområde - Fremtidig vannforsyning(KSA)		252 770	1 000 000	500 000	543 156
Grunnkjøp Hunnavegen		-	-	-	8 000
Beredskapsvann overhalla helsesenter		-	750 000	750 000	-
Oppdal bru - Renovering		-	1 400 000	1 400 000	-
Bro og veg Bjørnes industriområde		547 420	650 000	-	46 000
Hunnaåsen Boligområde - Avløp		3 478 716	5 500 000	3 000 000	2 421 878
Overtakelse veg til konnovatnet(vann)		683 424	800 000	600 000	-
Investering ut utstyr vann og avløp - KSAK 36-25		579 780	600 000	-	-
Opprusting av deler av Svalivegen - Litl - Amdalvegen ksak 5E		505 167	3 625 000	-	-
Investeringer i varige driftsmidler		89 574 753	110 550 669	84 385 000	57 088 883
Bevilgningsoversikt - invest. (regnskap) § 5-5					
Tilskudd til andre investeringer					
T-A 15 - Pumpestasjon avløp		0	0	0	25 000
Reinbakkan FA1 (overføring av justeringsrett)		16 110	0	0	16 110
Hunnaåsen Boligområde - Tomt og Samferdsel (44/23)		0	0	0	1 350 000
Utbygging av kommunalt vann til Reinbjør KSAK 49/21		0	0	0	5 300
MNKF - Tilskudd til nytt kirketårn og kirkespir 2022		0	0	0	500 000
Boliger Krabbstuvegen 39 og skogvegen 19		0	0	0	25 000
Tilskudd til andres investeringer		16 110	0	0	1 921 410
Bevilgningsoversikt - invest. (regnskap) § 5-5					
Investeringer i aksjer og andeler i selskaper					
Avvikling Overhalla realinvest		0	0	0	120 000
Egenkapitalinnskudd KLP		981 275	900 000	900 000	906 658
Investeringer i aksjer og andeler i selskaper		981 275	900 000	900 000	1 026 658

Økonomisk oversikt – drift

Økonomisk oversikt drift, § 5-6	Note	Regnskap	Reg. budsjett	Oppr.budsjett	Regnskap i fjor
Rammetilskudd		-208 622 876	-211 112 000	-205 487 000	-187 227 953
Inntekts- og formuesskatt		-135 967 039	-131 795 000	-133 396 000	-119 808 379
Eiendomsskatt		-10 069 207	-10 069 000	-11 440 000	-11 507 514
Andre skatteinntekter		-639 107	-529 000	-440 000	-630 647
Andre overføringer og tilskudd fra staten		-43 455 499	-41 705 000	-42 740 000	-50 754 718
Overføringer og tilskudd fra andre		-51 303 804	-29 956 859	-27 127 859	-51 258 355
Brukerbetalingar		-14 313 974	-12 742 000	-12 549 000	-14 772 909
Salgs- og leieinntekter		-48 861 190	-45 485 712	-43 786 712	-49 034 284
Sum driftsinntekter		-513 232 695	-483 394 571	-476 966 571	-484 994 759
Lønnsutgifter		247 068 206	228 731 229	232 464 229	238 422 119
Sosiale utgifter		46 492 859	50 856 207	41 997 057	39 776 098
Kjøp av varer og tjenester		144 529 387	143 507 628	137 066 164	149 667 524
Overføringer og tilskudd til andre		32 491 083	28 783 000	26 788 000	34 618 583
Avskrivninger		27 126 109	27 126 110	27 079 398	27 122 226
Sum driftsutgifter		497 707 643	479 004 174	465 394 848	489 606 551
Brutto driftsresultat	22	-15 525 052	-4 390 397	-11 571 723	4 611 792
Renteinntekter		-8 603 188	-8 995 000	-5 000 000	-8 894 918
Utbytte		-6 173 582	-6 173 000	-2 500 000	-2 997 893
Renteutgifter	8	27 508 462	26 231 000	27 367 000	25 644 445
Avdrag på lån	10	23 354 875	22 605 000	25 400 000	21 807 674
Netto finansutgifter		36 086 567	33 668 000	45 267 000	35 559 308
Motpost avskrivninger		-27 126 109	-27 126 110	-27 079 398	-27 122 226
Netto driftsresultat		-6 564 594	2 151 493	6 615 879	13 048 874
Disponering eller dekning av netto driftsresultat					
Overføring til investering		900 000	900 000	900 000	906 000
Avsetninger til bundne driftsfond	13,14	8 699 202	6 627 143	2 307 688	12 210 071
Bruk av bundne driftsfond	13,14	-9 821 754	-8 571 068	-572 000	-9 229 103
Avsetninger til disposisjonsfond		42 569 000	42 569 000	41 400 000	52 950 000
Bruk av disposisjonsfond		-35 781 855	-43 676 568	-50 651 568	-69 885 841
Dekning av tidligere års merforbruk		0	0	0	0
Sum disponeringer eller dekning av netto driftsresultat		6 564 594	-2 151 493	-6 615 880	-13 048 874

Balanseregnskap

Oversikt - balanse	Note	2025	2024
A. Anleggsmidler	5		
<i>I. Varige driftsmidler</i>			
Faste eiendommer og anlegg		810 424 588	746 774 786
Utstyr, maskiner og transportmidler		13 509 850	14 866 239
<i>II. Finansielle anleggsmidler</i>			
Aksjer og andeler	5	35 633 167	40 703 322
Obligasjoner		-	-
Utlån	6	76 968 301	69 490 223
<i>III. Immaterielle eiendeler</i>			
<i>IV. Pensjonsmidler</i>	11	595 329 474	539 639 485
Sum anleggsmidler		1 531 865 380	1 411 474 054
B. Omløpsmidler	1		
<i>I. Bankinnskudd og kontanter</i>		140 101 842	123 463 195
<i>II. Finansielle omløpsmidler</i>			
Aksjer og andeler		-	-
Obligasjoner		-	-
Sertifikater		-	-
Derivater		-	-
<i>III. Kortsiktige fordringer</i>			
Kundefordringer		32 191 909	23 845 772
Andre kortsiktige fordringer		-	-
Premieavvik		31 592 506	51 164 468
Sum omløpsmidler		203 886 256	198 473 435
SUM EIENDELER		1 735 751 637	1 609 947 489
C. Egenkapital			
<i>I. Egenkapital drift</i>			
Disposisjonsfond		-68 893 263	-62 106 118
Bundne driftsfond	13	-16 950 026	-18 072 578
Merforbruk i driftsregnskapet		-	-
<i>II. Egenkapital investering</i>			
Ubundet investeringsfond		-10 218 912	-3 238 912
Bundne investeringsfond		-9 377 126	-5 723 497
Udekket beløp i investeringsregnskapet		-	-
<i>III. Annen egenkapital</i>			
Kapitalkonto	2	-224 433 740	-229 502 124
Prinsippendringer som påvirker arbeidskapitalen drift	3	3 020 118	3 020 118
Prinsippendringer som påvirker arbeidskapitalen investering		-	-
Sum egenkapital		-326 852 949	-315 623 110
D. Langsiktig gjeld			
<i>I. Lån</i>			
Gjeld til kredittinstitusjoner	10	-735 241 175	-689 702 440
Obligasjonslån		-	-
Sertifikatlån		-	-
<i>II. Pensjonsforpliktelse</i>	11	-602 650 144	-532 448 118
Sum langsiktig gjeld		-1 337 891 319	-1 222 150 558
E. Kortsiktig gjeld			
<i>I. Kortsiktig gjeld</i>			
Leverandørgjeld		-	-
Likviditetslån		-	-
Derivater		-	-
Annen kortsiktig gjeld		-71 007 369	-72 173 821
Premieavvik		-	-
Sum kortsiktig gjeld		-71 007 369	-72 173 821
SUM EGENKAPITAL OG GJELD		-1 735 751 637	-1 609 947 489
F. Memoriakonti			
<i>I. Ubrukte lånemidler</i>		30 481 676	40 200 625
<i>II. Andre memoriakonti</i>		970 267	970 267
<i>III. Motkonto for memoriakontiene</i>		-31 451 943	-41 170 892
Sum memoriakonti		-	-

Oversikt over samlet budsjettavvik og årsavslutningsdisposisjoner – drift

§ 5-9.Oversikt over samlet budsjettavvik og årsavslutningsdisposisjoner - drift	Regnskap 2025
1. Netto driftsresultat	-6 564 594
2. Avsetninger til bundne driftsfond	8 699 202
3. Bruk av bundne driftsfond	-9 821 754
4. Overføring til investering i henhold til årsbudsjettet og fullmakter	900 000
5. Avsetninger til disposisjonsfond i henhold til årsbudsjettet og fullmakter	42 569 000
6. Bruk av disposisjonsfond i henhold til årsbudsjettet og fullmakter	-43 676 568
7. Budsjettert dekning av tidligere års merforbruk	
8. Årets budsjettavvik (mer- eller mindreforbruk før strykninger)	-7 894 714
12. Strykning bruk av disposisjonsfond	7 894 714
13. Mer- eller mindreforbruk etter strykninger	0
18. Fremført til inndekning i senere år (merforbruk).	0
	0

Oversikt over samlet budsjettavvik og årsavslutningsdisposisjoner – investering

§ 5-9.Oversikt over samlet budsjettavvik og årsavslutningsdisposisjoner - investering	Regnskap 2025
1.Sum utgifter og inntekter eksklusive bruk av lån	68 935 320
2.Avsetninger til bundne investeringsfond	9 345 260
3.Bruk av bundne investeringsfond	-5 691 632
4.Budsjettert bruk av lån	-102 813 757
5.Overføring fra drift i henhold til årsbudsjettet og fullmakter	-900 000
6.Avsetninger til ubundet investeringsfond i henhold til årsbudsjettet og fullmakte	6 980 000
7.Bruk av ubundet investeringsfond i henhold til årsbudsjettet og fullmakter	0
8.Dekning av tidligere års udekket beløp	0
9.Årets budsjettavvik (udekket eller udisponert beløp før strykninger)	-24 144 808
10.Strykning av avsetninger til ubundet investeringsfond	0
11.Strykning av bruk av lån	24 144 808
12.Strykning av overføring fra drift	0
13.Strykning av bruk av ubundet investeringsfond	
14.Udekket eller udisponert beløp etter strykninger	0
15.Avsetning av udisponert beløp etter strykninger til ubundet investeringsfond	0
16.Fremført til inndekning i senere år (udekket beløp).	0

Regnskapsprinsipper og vurderingsregler

Kommuneregnskapet er finansielt orientert, og skal vise alle økonomiske midler som er tilgjengelige i året, og anvendelsen av disse. Inntekter og utgifter skal tidsmessig plasseres i det året som følger av anordningsprinsippet. Anordningsprinsippet betyr at alle kjente utgifter, utbetalinger, inntekter og innbetalinger i løpet av året som vedrører kommunens virksomhet skal fremgå av drifts- eller investeringsregnskapet i året enten de er betalt eller ikke.

Regnskapet er avlagt i henhold til god kommunal regnskapsskikk, herunder kommunale regnskapsstandarder (KRS utgitt av Foreningen for god kommunal regnskapsskikk (GKRS)).

Organisering av kommunens virksomhet (regnskapsenheter)

	Type virksomhet	Type enhet	Kontor- /vertskommune
Enheter som avlegger særregnskap			
Namsos kommune	Barnevern, PPT, Legevakt Kommuneoverlege Lønn/regnskap	Vertskommunesamarbeid	Namsos m.fl.
Namdal brann- og redningstjeneste	Brann og feiing		Grong kommune
Andre rettssubjekter			
MNA	Avfall	IKS	
Museet Midt IKS	Museum	IKS	Vikna kommune
KomSek REVISJON MIDT-NORGE SA	Kontrollutvalg Revisjon	IKS SA	Steinkjer kommune Steinkjer kommune
Namdal Rehabilitering IKS	Rehabilitering/ helse	IKS	Høylandet kommune

Note 1 Endring i arbeidskapital

Balanseregnskapet :	31.12.2025	01.01.2025	Endring
2.1 Omløpsmidler	203 886 256	198 473 435	
2.3 Kortsiktig gjeld	-71 007 369	-72 173 821	
Arbeidskapital	132 878 887	126 299 614	6 579 274

Drifts- og investeringsregnskapet :	Sum
Driftsregnskapet	
Sum driftsinntekter	-524 298 181
Sum driftsutgifter	481 647 020
Netto finansutgifter	36 086 567
Netto driftsresultat	-6 564 594
Investeringsregnskapet	
Sum investeringsutgifter	90 572 138
Sum investeringsinntekter	-96 652 138
Netto utgifter videreutlån	-3 653 629
Netto utgifter i investeringsregnskapet	-9 733 629
Endring ubrukte lånemidler (økning +/-reduksjon-)	-9 718 949
Endring i regnskapsprinsipp ført direkte mot egenkapital	0
Endring arbeidskapital i drifts- og investeringsregnskapet	-6 579 274
Differanse (forklares nedenfor)	0

Note 2 Kapitalkonto

	01.01.2025	31.12.2025	Endring
Anleggsmidler	1 411 474 054	1 531 865 380	120 391 326
Langsiktig gjeld	1 222 150 558	1 337 891 319	115 740 761
Ubrukte lånemidler	40 200 625	30 481 676	-9 718 949
Endring i regnskapsprinsipper som påvirker langsiktig gjeld			0
Endring i regnskapsprinsipper som påvirker anleggsmidler			0
Kapitalkonto	229 524 121	224 455 737	-5 068 384

Saldo kapitalkonto 1.1.2025	229 502 124
Økning av kapitalkonto (kreditposter):	
Aktivisering fast eiendom, anlegg, utstyr, maskiner og transportmidler	89 542 533
Reversert nedskrivning eiendom, anlegg, utstyr, maskiner og transportmidler	0
Kjøp av aksjer/andeler	981 275
Reversert nedskrivning aksjer/andeler	0
Utlån	11 195 268
Avdrag på eksterne lån	23 411 265
Endring pensjonsforpliktelser (reduksjon)	
Endring pensjonsmidler SPK	12 542 649
Endring pensjonsmidler KLP	43 147 340
Endring pensjonsmidler andre selskap	
Reversert oppskrivning utenlandslån	
Reduksjon av kapitalkonto (debetposter):	
Salg av fast eiendom, anlegg, utstyr, maskiner og transportmidler	79 700
Avskrivning: Eiendom, anlegg, utstyr, maskiner og transportmidler	27 126 109
Nedskrivning: Eiendom, anlegg, utstyr, maskiner og transportmidler	43 312
Salg aksjer/andeler	5 980 000
Nedskrivning aksjer/andeler	71 430
Avdrag på utlån	3 741 519
Avskrivning på utlån	-24 329
Bruk av lånemidler	78 668 949
Endring pensjonsforpliktelser (økning)	70 202 026
Endring pensjonsmidler SPK	
Endring pensjonsmidler KLP	
Endring pensjonsmidler andre selskap	
Urealisert kurstap (oppskrivning) utenlandslån	
Saldo kapitalkonto 31.12.2025	224 433 740

Note 3 Vesentlige endringer i regnskapsprinsipp

Overhalla kommune har ikke gjennomført noen endringer i regnskapsprinsipper som påvirker årsregnskapet for 2025

Konto for endring av regnskapsprinsipp

Virkning av endringer i regnskapsprinsipp føres mot egne egenkapitalkontoer for endring av regnskapsprinsipp. Positiv saldo på disse kontoene kan ikke disponeres og negativ saldo skal ikke dekkes inn.

Konto for endring av regnskapsprinsipp	31.12.2025	01.01.2025
Endring av regnskapsprinsipp som påvirker AK (drift)	-3 020 118	-3 020 118
Endring av regnskapsprinsipp som påvirker AK (investering)	0	0
Sum	0	0

Årets endringer i regnskapsprinsipp

Endringer i regnskapsprinsipper gjort i år:	Utgift	Inntekt
Sum endringer i regnskapsprinsipp i år	0	0

	År	Utgift	Inntekt
Utbetalte feriepengar	1993	1 655 696	
Feriepengar til landbrukskontoret ved overtakelse	1994	93 327	
Påløpte renter	2001	2 488 998	
Varebeholdning	2001		0
Kompensasjon for mva	2001	0	370 903
Obligasjoner	2001	0	0
Innlemming av lærlingetilskudd	2003	0	
Tilskudd til ressurskrevende brukere	2008		847 000
Sum bokført mot endring av regnskapsprinsipp (alle tall i hele)		4 238 021	1 217 903

Note 4 Anleggsmidler

	IT-utstyr, kontor- maskiner	Anleggs- maskiner mv.	Program- vare	Brannbiler, tekniske anlegg	Boliger, skoler, veier	Adm.bygg, sykehjem mv.	Tomte- områder	SUM
Bokført verdi pr 1.1.2025	1 544	13 323		37 907	476 797	212 311	19759	761 641
Årets tilgang	457	904		5 560	31 810	50 812	0	89 543
Årets avgang	0	0		0	0	0	80	80
Årets avskrivninger	624	2 050		2 397	16 168	5 887	0	27 126
Årets nedskrivninger	0	43			0	0	0	43
Reverseringer av nedskrivninger	0	0		0	0	0	0	0
Bokført verdi pr. 31.12.2025	1 377	12 134	0	41 070	492 439	257 236	19 679	823 935
Tap ved salg av anleggsmidler	0	0	0	0	0	0	0	0
Gevinst ved salg av anleggsmidler	0	0	0	0	0	0	320	320
Utnyttbar levetid, Inntil	5 år	10 år	15 år	20 år	40 år	50 år		
Avskrivningsplan	Lineær	Lineær	Lineær	Lineær	Lineær	Lineær	Ingen avskr.	

Overhalla kommune - Årsregnskap 2025

Fra 01.01.2026 er det vedtatt endrede maksimale avskrivningstider for ledningsnett og visse typer bygg. Kommunene skal revurdere og eventuelt forlenge avskrivningstider på investeringer i 2025 og tidligere. BRF § 3-4 a) Ut fra budsjett, beskriv størrelsen på endring

Note 5 Aksjer og andeler

Selskapets navn	Henvisning balansen	Eierandel i selskapet	Eventuell markedsverdi	Balanseført verdi 31.12.2025	Balanseført verdi 01.01.2025
Kapitalinnskudd KLP	22141001	Ubetydelig	kr -	15429769	kr 14 448 494
Namdal rehabilitering IKS - utmeldt	22166004	8 %		0	kr 71 430
Eierandel MNA 2015-2018 10%	22166005	10 %		300898	kr 300 898
Konsek Trøndelag IKS	22166006	1/124		25000	kr 25 000
Museet Midt IKS	22166007	2,78 %		25000	kr 25 000
Revisjon Midt-Norge SA	22166008	0,87 %		30000	kr 30 000
Kommunekraft AS	22170003	Ubetydelig		1000	kr 1 000
Overhalla Realinvest AS	22170015	76,3		0	kr 5 980 000
NAMAS Vekst AS	22170018	20 %		25000	kr 25 000
Oi! Trøndersk Mat og Drikke AS	22170028	Ubetydelig		5000	kr 5 000
RIANGALLERIET SA	22170029	N/A		84000	kr 84 000
Melamartnan SA	22170033	Ubetydelig		1000	kr 1 000
Overhalla Frivilligsentral SA (Org.nr 9822503)	22170034	Ubetydelig		200	kr 200
NTE 2,6% av 750 mill	22170035	2,61 %		19575000	kr 19 575 000
Visit Namdalen SA	22170036	Ubetydelig		3000	kr 3 000
Andel Boligbyggelaget Midt SA - Rekruttering	22170037	Ubetydelig		300	kr 8 000
Trøndelag Reiseliv AS - 8 aksjer á 1000	22170038	Ubetydelig		8000	kr 300
INAM AS	22170039	?		100000	kr 100 000
Skogmo industripark AS	22170040	?		20000	kr 20 000
Sum			kr -	kr 35 633 167	kr 40 703 322

Note 6 Utlån

Utlånt til	Utestående 31.12.2025	Utestående 01.01.2025	Tap på hovedstol	Tap på løpte renter mv.	Samlet tap
Utlån finansiert med innlån					
Boligsosiale formål (startlån)	kr 76 674 907	kr 69 134 387	kr 997,50	-25 327	-kr 24 329,23
Sum lånefinansierte utlån	kr 76 674 907	kr 69 134 387	kr -	kr -	-kr 24 329,23
Utlån finansiert med egne midler					
Sosiallån	kr 293 394	kr 355 835		kr -	
Sum egenfinansierte utlån	kr 293 394	kr 355 835		kr -	-kr 24 329,23
Sum	kr 76 968 301	kr 69 490 223	kr -	kr -	-kr 24 329

*) Tap på løpt renter mv, tilbakeføring renter/ omkostninger som er tillagt hovedstol.

Note 7 Markedsbaserte finansielle omløpsmidler og derivater

Overhalla kommune har ikke hatt markedsbaserte finansielle omløpsmidler og derivater i sitt regnskap i 2025

Note 8 Rentesikring

Langsiktig gjeld med fast rente

Lån nr.	Volum (mill.)	Siste forfall	Rente-binding til	Betaler	Finans-reglementet
20250233	54,0	10.07.2045	08.07.2032	-	§ 7
20210294	55,2	02.09.2041	03.03.2031	3,5	§ 7
20210255	57,7	17.06.2041	15.12.2033	3,7	§ 7
20180608	25,3	18.12.2048	18.12.2031	1,1	§ 7
20150343	28,9	16.07.2036	17.01.2028	-	§ 7
20140153	66,4	20.03.2054	20.03.2035	2,3	§ 7
20120023	13,0	15.01.2052	13.01.2027	0,5	§ 7
20110684	1,1	15.12.2031	15.12.2026	0,2	§ 7
20100182	30,4	26.03.2040	25.03.2030	-	§ 7
20080728	13,6	22.06.2049	27.12.2029	0,6	§ 7
20080379	4,8	08.03.2052	08.09.2026	0,2	§ 7
83175032730	12,9	15.04.2042	15.04.2026	0,8	§ 7
83175458126	75,3	24.08.2046	24.08.2029		§ 7
83175611714	44,4	03.04.2039	03.04.2029	3,2	§ 7
83176313709	23,4	08.12.2043	08.12.2033	1,3	§ 7
8317.64.26058	62,4	09.07.2044	09.07.2031	3,3	§ 7

Rentebytteavtaler

Kommunen har i 2025 ikke hatt rentebytteavtaler

Note 9 Langsiktig gjeld

Lånesaldo 31.12.2025	Kommune-kassen	Konsolidert årsregnskap	Gj.snittlig løpetid (år)	Gj.snittlig rente
Lån til egne investeringer	585	0	0	0
Lån til andres investeringer (selvkost)	73	0	0	0
Lån til innfrielse av kausjoner	0	0	0	0
Lån til videreutlån	77	0	0	0
Sum bokført langsiktig gjeld	735	0		
<i>Herav finansielle leieavtaler</i>	<i>0</i>	<i>0</i>		
Lån som forfaller i 2026	0	0		
Herav lån som må refinansieres	0	0		

Fordeling av langsiktig gjeld etter rentebetingelser	Langs.gjeld 31.12.2025	Gj.sn. rente
Langsiktig gjeld med fast rente :	550	3,61 %
Langsiktig gjeld med flytende rente :	185	4,47 %

Note 10 Avdrag på lån

Avdrag på lån til investeringer i varige driftsmidler

Kommunen skal betale årlige avdrag som samlet skal være minst lik størrelsen på kommunens eller fylkeskommunens avskrivninger i regnskapsåret, justert for forholdet mellom størrelsen på lånegjelden og størrelsen på kommunens eller fylkeskommunens avskrivbare anleggsmidler.

Beregningen gjøres ved hjelp av følgende formel:

$$\frac{\text{Sum årets avskrivninger} \times \text{Lånegjeld pr. 1/1 i regnskapsåret}}{\text{Bokførte avskrivbare anleggsmidler pr. 1/1 i regnskapsåret}} = \text{Minimumsavdrag}$$

Forholdet mellom betalte avdrag om minimumsavdrag	2025	2024
Sum avskrivninger i året	27 126 109	27 122 226
Sum lånegjeld pr 1.1. (eks lån til videreutlån)	618 221 312	574 308 986
Avskrivbare anleggsmidler pr. 1.1	741 881 289	714 348 384
Bergnet minimumsavdrag	22 604 612	21 805 240
Utgiftsførte avdrag i driftsregnskapet	23 354 875	21 807 674
Awik	750 263	2 434

Avdrag på lån til videre utlån og forskotteringer

Mottatte avdrag på videreutlån og refusjoner av gitte forskotteringer finansiert med lån kan bare finansiere avdrag på lån eller nye utlån, jf KL 14-17, 2. ledd. Dersom slike mottatte avdrag benyttes til å betale avdrag på lån etter KL § 14-15 første og andre ledd og § 14-16, skal dette ikke redusere minimumsavdraget, jf KL § 14-18 tredje ledd.

	2025	2024
Mottatte avdrag på startlån	3 710 019	2 691 712
Utgiftsførte avdrag i investeringsregnskapet	-	-
Avsetning til/bruk av avdragsfond	3 653 629	2 691 712
Saldo avdragsfond 31.12.	9 377 126	5 723 497

Note 11 Pensjonsforpliktelse

Generelt om pensjonsordningene i kommunen

Kommunen har kollektive pensjonsordninger i Kommunal Landspensjonskasse (KLP) og Statens pensjonskasse (SPK) som sikrer ytelsesbasert pensjon for de ansatte.

Premiefond

Premiefondet er et fond for tilbakeført premie og overskudd. Eventuelle midler på premiefondet kan bare brukes til fremtidig premiebetaling. Premiefondet fremgår ikke av kommuneregnskapet, men bruk av fondet reduserer faktisk betalte pensjonspremier.

	2025	2024
Innestående på premiefond 01.01.	20266	19995
Tilført premiefondet i løpet av året	25285	15277
Bruk av premiefondet i løpet av året	30972	15007
Innestående på premiefond 31.12.	14579	20265

Overhalla kommune - Årsregnskap 2025

Regnskapsføring av pensjon

Etter § 3-5 og § 3-6 i budsjett- og regnskapsforskriften skal driftsregnskapet belastes med pensjonskostnader som er beregnet ut fra langsiktige forutsetninger om avkastning, lønnsvekst og G-regulering. Pensjonskostnadene beregnes på en annen måte enn pensjonspremien som betales til pensjonsordningen, og det vil derfor normalt være forskjell mellom disse to størrelsene. Forskjellen mellom betalt pensjonspremie og beregnet pensjonskostnad betegnes premieavvik, og skal inntekts- eller utgiftsføres i driftsregnskapet. Premieavviket tilbakeføres igjen neste år/med 1/7 per år for premieavvik oppstått i 2014 eller senere, med 1/10 per år for premieavvik oppstått fra 2011 til 2013 og med 1/15 per år for premieavvik oppstått fra 2002 til 2010.

Dersom kommunen har endret amortiseringsperiode i regnskapsåret, skal virkningen av denne endringen opplyses om dersom den er vesentlig for å vurdere økonomisk utvikling og stilling.

Regnskapsføringen av pensjon innebærer et unntak fra de grunnleggende prinsippene for kommuneregnskapet om at alle kjente utgifter og inntekter i året skal tas med i årsregnskapet for vedkommende år (kl § 14-6, 2. ledd nr c). Regnskapsføringen av premieavvik og amortisering av premieavvik har hatt innvirkning på netto driftsresultat i regnskapsåret ved at regnskapsførte pensjonsutgifter er kr. 30.063 mill.kr.lavere enn faktisk betalte pensjonspremier.

Bestemmelsene innbærer også at beregnede pensjonsmidler og pensjonsforpliktelser er oppført i balansen som henholdsvis anleggsmidler og langsiktig gjeld.

Økonomiske forutsetninger for beregning av pensjonskostnaden	KLP	SPK	Andre
Forventet avkastning pensjonsmidler	4,50 %	4,00 %	
Diskonteringsrente	4,00 %	4,00 %	
Forventet årlig lønnsvekst	2,97 %	2,97 %	
Forventet årlig G- og pensjonsregulering	2,97 %	2,97 %	

Spesifikasjon av samlet pensjonskostnad, premieavvik pensjonsforpliktelser og estimatavvik

Pensjonskostnad og premieavvik	2025	2024
Årets pensjonsopptjening, nåverdi	28 470	23097
Rentekostnad av påløpt pensjonsforpliktelse	23 430	20709
Forventet avkastning på pensjonsmidlene	-25 526	-23003
Adminstrasjonskostnad	969	944
A Beregnet netto pensjonskostnad (inkl. adm)	27 343	21 747
B Innbetalt pensjonspremie (inkl. adm.kostnader)	19 302	27093
C Årets premieavvik (B-A)	-8 041	5 346

Pensjonsutgifter i drifts- og investeringsregnskapet	2025	2024
B Forfalt pensjonspremie (inkl. adm.kostnader)	19 302	27 093
C Årets premieavvik	8 041	-5 346
D Amortisering av tidligere års premieavvik	10 578	10 034
E Brutto pensjonsutgift etter premieavvik og amortisering (SUM B:D)	37 921	31 781
G Pensjonstrekk ansatte	4 440	4 170
Årets regnskapsførte pensjonsutgift (F-G)	33 481	27 611

Akkumulert premieavvik	2025	2024
Sum gjenstående premieavvik tidligere år (pr. 01.01.)	48 682	53 370
Årets premieavvik	-8 041	5 346
Sum amortisert premieavvik dette året	-10 578	-10 034
Akkumulert premieavvik pr. 31.12	30 063	48 682
Arbeidsgiveravgift av akkumulert premieavvik	1 533	2483
Sum akkumulert premieavvik inkl. arb.g.avgift	31 596	51 165

Overhalla kommune - Årsregnskap 2025

Pensjonsmidler og pensjonsforpliktelse	2025	2024
Brutto pensjonsforpliktelse pr. 01.01.	531 662	488 789
Estimatawik (ført direkte mot egenkapitalen)	41 004	20 131
Virkning av planendringer (ført direkte mot egenkapitalen)		
Arets pensjonsopptjening	28 470	23 097
Rentekostnad av påløpt pensjonsforpliktelse	23 430	20 709
Utbetalinger	-21 834	-21 064
Brutto pensjonsforpliktelse pr. 31.12.	602 732	531 662
Brutto pensjonsmidler pr. 01.01.	539 641	502 989
Estimatawik (ført direkte mot egenkapitalen)	33 665	8 564
Virkningen av planendringer (ført direkte mot egenkapitalen)		
Innbetalt pensjonspremie (inkl. adm.)	19 302	27 093
Administrasjonskostnad/rentegaranti	-969	-944
Utbetalinger	-21 834	-21 064
Forventet avkastning	25 526	23 003
Brutto pensjonsmidler pr. 31.12.	595 331	539 641
Netto pensjonsforpliktelse pr. 31.12.	7 401	-7 979
Arbeidsgiveravgift av netto pensjonsforpliktelse	377	

Spesifikasjon av pensjonsforpliktelser og -midler per pensjonsordning

Det avsettes kun arbeidsgiveravgift for pensjonsordninger med netto underdekning, dvs. at pensjonsforpliktelsene overstiger pensjonsmidlene. Nedenfor vises pensjonsforpliktelser, pensjonsmidler og avsatt arbeidsgiveravgift per pensjonsordning.

Netto pensjonsforpliktelse per ordning 31.12.2025	KLP felles	KLP sykepl.	KLP folkev.	SPK	Sum
Brutto pensjonsforpliktelse	557425363	0	0	45307206	602732569
Brutto pensjonsmidler	552915728	0	0	42413748	595329474
Netto pensjonsforpliktelse (+)/netto pensjonsmidler (-)	4509635	0	0	2893460	7403095
Arbeidsgiveravgift av netto pensjonsforpliktelse	229991	0	0	147566	377557
Sum bokført netto pensjonsforpliktelse	4739626	0	0	3041026	7780652

Note 12 Kommunens garantiansvar

Garantien er stilt for	Formål	Type garanti	Vedtatt garanti-ramme (ekskl. tillegg)	Saldo 31.12.2025	Forventet låneopptak (utover saldo)	Tillegg for renter og omkostn. ol.	Godkjenning	Utløper
Midtre Namdal avfallselskap (klp)	Avfall	Kausjonsansvar	kr 8 681 531	kr 39 524 161	kr -		kr 39 524 161	10.6.2044
*) Namdal Rehabilitering Høylandet	Rehabilitering	Kausjonsansvar	kr 254 999	kr 3 642 853			kr 10 071 433	1.6.2034
*) Namdal Rehabilitering Høylandet	Rehabilitering	Kausjonsansvar	kr 81 935	kr 1 170 505			kr 18 090 500	1.6.2056
*) Namdal Rehabilitering Høylandet	Rehabilitering	Kausjonsansvar	kr 887 271	kr 11 090 890			kr 13 000 000	1.6.2056
*) Namdal Rehabilitering Høylandet	Rehabilitering	Kausjonsansvar	kr 971 080	kr 12 138 500			kr 18 108 500	1.6.2056
Sum garantiansvar				kr 67 566 909	kr -			

*) Overhalla kommune er utmeldt av Namdal Rehabilitering IKS fra 2025 og en har betalt inn kommunens andel av gjelden i hht til selskapsavtalen. Garantien skulle vært skrevet ned 31.12.2025, men ikke blitt utført av IKS'et. Det er sendt anmodning om at dette blir utført.

Note 13 Bundne fond

Bundne fond	Beholdning 01.01.2025	Avsetninger	Bruk av fond	Beholdning 31.12.2025
Bundne driftsfond				
Selvkostfond	kr 1 651 881	kr 726 000	kr 12 178	kr 2 365 703
Øremerka statstilskudd- spesifiser	kr 4 335 251	kr 1 728 378	kr 4 005 226	kr 2 058 403
Næringsfond/Kraftfond (NTE FOND)	kr 4 479 407	kr 3 829 140	kr 1 554 008	kr 6 754 539
Gavefond	kr 1 302 337	kr 84 209	kr 74 116	kr 1 312 430
Øvrige bundne driftsfond	kr 6 303 703	kr 2 307 040	kr 4 151 791	kr 4 458 952
Sum	kr 18 072 579	kr 8 674 767	kr 9 797 319	kr 16 950 027
Bundne investeringsfond				
Ekstraordinære avdrag	kr 5 723 497	kr 9 345 260	kr 5 691 632	kr 9 377 125
Sum	kr 5 723 497	kr 9 345 260	kr 5 691 632	kr 9 377 125

Note 14 Selvkostområder

	Resultat 2025					Balansen 2025	
	Inntekter	Kostnader	Over(+)/ underskudd (-)	Årets deknings- grad i % ¹⁾	Vedtatt deknings- grad i %	Avsetn(+)/ bruk av (-) selvkostfond	Selvkostfond/ fremførbart underskudd pr. 31.12 ²⁾
Renovasjon	9 525 624	9 312 562	213 062	102,3 %	100,0 %	213 062	269 898
Slam	1 314 654	1 118 525	196 129	117,5 %	100,0 %	196 129	389 017
Vann	7 965 652	7 947 873	17 780	100,2 %	100,0 %	17 780	588 534
Avløp	8 621 419	8 341 510	279 909	103,4 %	100,0 %	279 909	912 485
Feiing	871 200	864 258	6 942	100,8 %	100,0 %	6 942	205 768
Kart og oppmåling	310 133	512 841	-202 708	60,5 %	0,0 %	0	0
Plan- og byggesak	572 685	980 405	-407 720	58,4 %	0,0 %	0	0
SFO	1 739 697	4 891 415	-3 151 718	35,6 %	0,0 %	0	0

	Resultat 2024					Balansen 2024	
	Inntekter	Kostnader	Over(+)/ underskudd (-)	Årets deknings- grad i % ¹⁾	Vedtatt deknings- grad i %	Avsetn(+)/ bruk av (-) selvkostfond	Selvkostfond/ fremførbart underskudd pr. 31.12 ²⁾
Renovasjon	9 009 222	9 027 876	-18 654	99,8 %	100,0 %	-18 655	0
Slam	1 230 723	1 122 069	108 654	109,7 %	100,0 %	108 654	0
Vann	7 797 970	6 967 886	830 084	111,9 %	0,0 %	570 754	570 754
Avløp	9 187 203	7 797 421	1 389 782	117,8 %	0,0 %	632 576	632 576
Feiing	817 809	881 738	-63 929	92,7 %	0,0 %	63 929	0
Kart og oppmåling	79 526	461 233	-381 707	17,2 %	0,0 %	0	0
Plan- og byggesak	733 659	3 004 658	-2 270 999	24,4 %	0,0 %	-240 910	0
SFO	1 399 392	3 667 915	-2 268 523	38,2 %	0,0 %	0	0

1) Årets dekningsgrad før ev.avsetning/bruk av dekningsgradsfond.

2) Dekningsgradsfondene er bundne driftsfond. Disse kan kun benyttes til dekning av framtidige driftsutgifter på tilhørende selvkostområde. Dekningsgradsfond må benyttes innen en 3-5 års periode. På områder med pålagt selvkost (renovasjon), eller hvor kommunestyret forut for inntektsåret har fattet prinsippvedtak om egenbetaling ut fra selvkost, kan kommunen ha fremførbart underskudd. 3-5 års perioden kan fravikes hvis det er særegne forhold i kommunen og det er gjort vedtak i kommunestyret hvor disse særegne forholdene blir synliggjort.

Note 15 Salg av finansielle anleggsmidler

Overhalla Realinvest er avviklet i 2025 jf kommunestyrets behandling 2. september 2025 sak 60/2025. Midlene er avsatt til ubunden investeringsfond og disposisjonsfond.

Overhalla kommune - Årsregnskap 2025

	Overhalla Realinvest as	
Eierandeler		76,92%
Salgsum pr. aksje	kr	107 245
Inntektsført i driftsregnskapet	kr	2 269 312
Inntektsført i investeringsregnskapet	kr	5 980 000
Sum inntektsført salgssum	kr	8 249 312

Note 16 Ytelser til ledende personer

Ytelser til ledende personer	Lønn og annen godtgjørelse	Godtgjørelse for andre verv	Tilleggs-godtgjørelse	Natural-ytelser
Kommunedirektør	1 326 465	0	0	790
Ordfører	1 086 744	0	0	688

Note 17 Godtgjørelse til revisor

Kommunens revisor er REVISJON MIDT-NORGE SA

Godtgjørelse til revisor	Kommune-kassen
Revisjon	942 504
Rådgivning	-
Samlet godtgjørelse	942 504

Note 18 Avfallsvirksomheten

Det er Midtre Namdal avfallsselskap IKS som utfører renovasjon for Overhalla kommune. Tallene i tabellen under er hentet fra deres regnskap.

Overhalla kommune - Årsregnskap 2025

Husholdningsavfall	2025	OVERHALLA
Husholdningsavfall	Etterkalkyle	8,58 %

KOSTRA 23 - Tall i hele 1000	Husholdningsavfall	OVERHALLA
Direkte driftsutgifter, internt til egne innbyggere	102 087	8 759
Direkte driftsutgifter, eksternt produksjon	0	0
Henførbare indirekte driftsutgifter	114	10
Kalkulatoriske rentekostnader, internt til egne innbyggere	3 154	271
Kalkulatoriske rentekostnader, eksternt produksjon	0	0
Kalkulatoriske avskrivninger, internt til egne innbyggere	5 697	489
Kalkulatoriske avskrivninger, eksternt produksjon	0	0
Andre inntekter	5 603	481
Gebyrgrunnlag (A1+A2+B+C1+C2+D1+D2-E)	105 449	9 048
Gebyrinntekter	104 612	8 976
Årets selvkostresultat (G-F)	-837	-72
Avregning selvkost fra eksternt tjenesteproduksjon tidligere regnskapsår		0
Årets resultat som skal disponeres (H1+H2)	-837	-72
Avsetning til selvkostfond og dekning av fremført underskudd	0	0
Bruk av selvkostfond og fremføring av underskudd	837	72
Kontrollsum (subsidiert) (H-I+J)	0	0
Saldo selvkostfond per 1.1. i rapporteringsåret	11 542	588
Alternativkostnad ved bundet kapital på selvkostfond eller fremføring av underskudd	498	43
Saldo selvkostfond per 31.12. i rapporteringsåret (L+M+I-J)	11 203	559
Årets finansielle dekningsgrad i % (G/F)*100	99 %	99 %
Årets selvkostgrad i % (G/(F+I-J))*100	100 %	100 %
Kalkylerente (5-årig swaprente + 0,5%)	4,48 %	

Slamtømming	2025	OVERHALLA
Slamtømming	Etterkalkyle	9,30 %

KOSTRA 23 - Tall i hele 1000	Slamtømming	OVERHALLA
Direkte driftsutgifter, internt til egne innbyggere	20 969	1 950
Direkte driftsutgifter, eksternt produksjon	0	0
Henførbare indirekte driftsutgifter	26	2
Kalkulatoriske rentekostnader, internt til egne innbyggere	26	2
Kalkulatoriske rentekostnader, eksternt produksjon	0	0
Kalkulatoriske avskrivninger, internt til egne innbyggere	58	5
Kalkulatoriske avskrivninger, eksternt produksjon	0	0
Andre inntekter	2 838	264
Gebyrgrunnlag (A1+A2+B+C1+C2+D1+D2-E)	18 241	1 696
Gebyrinntekter	22 004	2 046
Årets selvkostresultat (G-F)	3 763	350
Avregning selvkost fra eksternt tjenesteproduksjon tidligere regnskapsår		0
Årets resultat som skal disponeres (H1+H2)	3 763	350
Avsetning til selvkostfond og dekning av fremført underskudd	3 763	350
Bruk av selvkostfond og fremføring av underskudd	0	0
Kontrollsum (subsidiert) (H-I+J)	0	0
Saldo selvkostfond per 1.1. i rapporteringsåret	4 952	460
Alternativkostnad ved bundet kapital på selvkostfond eller fremføring av underskudd	306	28
Saldo selvkostfond per 31.12. i rapporteringsåret (L+M+I-J)	9 021	839
Årets finansielle dekningsgrad i % (G/F)*100	121 %	121 %
Årets selvkostgrad i % (G/(F+I-J))*100	100 %	100 %

OVERHALLA
2 308 705

Note 19 Usikre forpliktelser

Usikre forpliktelser

En er ikke kjent med at det er vesentlige usikre forpliktelser som ikke er regnskapsført ved årskifte.

Betingede eiendeler

Ener er ikke kjent med at det ved årsskifte er sannsynlig overvekt for at kommunen vil motta oppgjør knyttet til vesentlige eiendeler som vil få virkning i driftsregnskapet og balansen.

Hendelser etter balansedagen

Ingen kjente hendelser etter balansedagen

Note 20 Skatteutgifter

Overhalla kommune har for 2025 ikke hatt skattepliktig inntekt.

Note 21 Spesifikasjon av vesentlige poster og transaksjoner

Overhalla kommune har en eierpost i Nord Trøndelag Elektrisitetsverk på 2,61%.

Selskapet har i 2025 utbetalt utbytte til eierkommunene. Av dette mottok Overhalla kommune 3 829 140 kroner. Inntil 20% av dette utbyttet er overført til Interkommunalt politisk råd Namdal (Namdal regionråd i dagligtale) og resten av satt av til bundet driftsfond. Dette gjøres med bakgrunn i vedtak fattet i formannskapssak 36/20(16.03.2020) og KSAK 59/20(27.10.2020)

Note 22 Bevilgningsoversikt drift § 5-4 første og andre ledd og

Økonomisk oversikt drift §5-6

I henhold til forskrift og veileder for presentasjon av *Bevilgningsoversikt drift, andre ledd*, er vi gjort oppmerksomme på og bedt av revisor om å korrigere visse feil i oppstillingen. Revisor viser til at det i bevilgningsoversikt drift etter § 5-4 andre ledd ikke skal korrigeres for renter, avdrag, avskrivninger eller overføringsinntekter som er budsjettet og regnskapsført i skjemaet. Disse postene har tidligere vært korrigert for, og dette er nå korrigert.

Korrigeringen påvirker **ikke** netto driftsresultat, og den endrer heller ikke disponering eller dekning av netto driftsresultat. Derimot styrkes brutto driftsresultat etter korrigeringen, som følge av at avskrivningene holdes utenfor det reviderte oppsettet.

Før korrigeringen var brutto driftsresultat identisk mellom de økonomiske oversiktene etter § 5-6 og bevilgningsoversikten etter § 5-4 første ledd. Etter korrigeringen oppstår det et avvik i brutto driftsresultat mellom disse regnskapsskjemaene.

Brutto driftsresultat (kr)	Regnskap	Reg. budsjett	Oppr.budsjett	Regnskap i fjor
Bevilgningsoversikt - drift (regnskap) § 5-4	- 42 963 221	- 31 516 507	- 38 651 120	- 22 656 631
Økonomisk oversikt drift, § 5-6	- 15 525 052	- 4 390 397	- 11 571 723	4 611 792
Awik	- 27 438 169	- 27 126 110	- 27 079 397	- 27 268 423

