

Regnskap 2025

**KOMPETANSESENTERET
TANNHELSE MIDT TRØNDELAG
FKF**

Innhold

Bevilgningsoversikt drift	3
Bevilgningsoversikt investering	4
Økonomisk oversikt drift	5
Oversikt over samlet budsjettavvik og årsavslutningsdisposisjoner drift og investering	6
Balanse pr 31.12.2025	8
Forskriftsbestemte noter	10
Regnskapsprinsipp	10
Note 1. Endring i arbeidskapital	10
Note 2. Spesifikasjon av kapitalkonto	11
Note 3. Anleggsmidler	11
Note 4. Fordringer og gjeld til fylkeskommunen	12
Note 5. Egenkapitalinnskudd KLP	12
Note 6. Pensjon	12
Note 7. Samlede avsetninger og bruk av avsetninger	14
Note 8. Årsoppgjørdisposisjoner	14
Note 9. Ytelser til ledende personer	14
Note 10. Godtgjørelse til revisor	15
Note 11. Hendelser etter balansedagen	15
Note 12. Organisering og antall årsverk	15
Note 13. Fordeling salgsinntekt og overføring fra egen fylkeskommune	16
Note 14. Tannhelsetjenesten og spesifikasjon av regnskap	16

Bevilgningsoversikt drift

§ 5-4. Bevilgningsoversikter – drift Regnskap

Tall i 1000 kroner	Note	Regnsk 2025	Budsjett 2025	Reguleringer	Rev.budsjett 2025	Regnsk 2024
Generelle driftsinntekter						
Rammetilskudd		0	0	0	0	0
Inntekts- og formuesskatt		0	0	0	0	0
Eiendomsskatt		0	0	0	0	0
Andre generelle driftsinntekter		0	0	0	0	0
Sum generelle driftsinntekter		0	0	0	0	0
Netto driftsutgifter						
Sum bevilgninger drift, netto		2 727	6 208	-4 425	1 783	13 308
Avskrivninger	3	592	1 025	-433	592	2 001
Sum netto driftsutgifter		3 319	7 233	-4 858	2 375	15 309
Brutto driftsresultat		3 319	7 233	-4 858	2 375	15 309
Finansinntekter/Finansutgifter						
Renteinntekter		-1 028	-1 300	210	-1 090	-1 672
Utbytter		0	0	0	0	0
Gvinster og tap på finansielle omløpsmidler		0	0	0	0	0
Renteutgifter		0	142	-333	-191	0
Avdrag på lån		0	131	-309	-178	0
Netto finansutgifter		-1 028	-1 027	-432	-1 459	-1 672
Motpost avskrivninger	3	-592	-1 025	433	-592	-2 001
Netto driftsresultat		1 699	5 181	-4 857	324	11 637
Disponering eller dekning av netto driftsresultat						
Overføring til investering		996	4 965	15	4 980	0
Avsetninger til bundne driftsfond	7	0	0	0	0	137
Bruk av bundne driftsfond	7	0	0	0	0	-10 867
Avsetninger til disposisjonsfond	7	0	0	0	0	0
Bruk av disposisjonsfond	7	-2 695	-10 146	4 842	-5 304	-907
Dekning av tidligere års merforbruk		0	0	0	0	0
Sum disponeringer eller dekning av netto driftsresultat		-1 699	-5 181	4 857	-324	-11 637
Fremført til inndekning i senere år (merforbruk).		0	0	0	0	0

Bevilgninger drift, netto pr ansvar § 5-4, 2.ledd. I 1000 kr	Regnsk 2025	Budsj 2025	Rev.bud 2025	Avvik 2025	Regnsk 2024
Sum 228901 TkMidt ROK	-25	-4046	1068	-1555	665
Sum bevilgninger drift, netto	1674	1135	1391	282	4572
Overføring til investering	996	4965	4980	-3984	0
Avsetning til bundne fond	0	0	0	0	137
Bruk av bundne driftsfond	0	0	0	0	-3137
Avsetning til disposisjonsfond	0	0	0	0	0
Bruk av disposisjonsfond	-2695	-10146	-5304	2147	-907
Sum 228902 TkMidt TOO	711	0	240	471	203
Sum bevilgninger drift, netto	711	0	240	471	6401
Avsetning til bundne fond	0	0	0	0	0
Bruk av bundne driftsfond	0	0	0	0	-6198
Sum 228903 TkMidt Klinikkdirift	585	5073	3	582	-663
Sum bevilgninger drift, netto	585	5073	3	582	-663
Avsetning til disposisjonsfond	0	0	0	0	0
Sum 228909 TkMidt prosjekter	-242	0	149	-391	1467
Sum bevilgninger drift, netto	-242	0	149	-391	2998
Bruk av bundne driftsfond	0	0	0	0	-1531
Sum bevilgninger drift netto	2727	6208	1783	944	13308
Overføring til investering	996	4965	4980	-3984	0
Avsetning til bundne fond	0	0	0	0	137
Bruk av bundne driftsfond	0	0	0	0	-10866
Avsetning til disposisjonsfond	0	0	0	0	0
Bruk av disposisjonsfond	-2695	-10146	-5304	2610	-907
Sum fond og overføringer til investering	-1699	-5181	-324	-1375	-11636
Sum bevilgninger drift	1028	1027	1460	-431	1672

Bevilgningsoversikt investering

§ 5-5. Bevilgningsoversikter - investering Regnskap

Tall i 1000 kroner	Note	Regnskap 2025	Opprinnelig Budsjett 2025	Reguleringer 2025	Regulert budsjett 2025	Regnskap 2024
Investeringsutgifter						
Investeringer i varige driftsmidler	3	4 025	27 455	-1 106	26 349	0
Tilskudd til andres investeringer		0	0	0	0	0
Investeringer i aksjer og andeler i selskaper	5	94	0	0	0	77
Utlån av egne midler		0	0	0	0	0
Avdrag på lån		0	0	0	0	0
Sum investeringsutgifter		4 118	27 455	-1 106	26 349	77
Investeringsinntekter						
Kompensasjon for merverdiavgift		-801	-5 490	220	-5 270	0
Tilskudd fra andre		0	0	0	0	0
Salg av varige driftsmidler		0	0	0	0	0
Salg av finansielle anleggsmidler		0	0	0	0	0
Utdeling fra selskaper		0	0	0	0	0
Mottatte avdrag på utlån av egne midler		0	0	0	0	0
Bruk av lån	4	-3 223	-17 000	0	-17 000	0
Sum investeringsinntekter		-4 024	-22 490	220	-22 270	0
Videreutlån						
Videreutlån		0	0	0	0	0
Bruk av lån til videreutlån		0	0	0	0	0
Avdrag på lån til videreutlån		0	0	0	0	0
Mottatte avdrag på videreutlån		0	0	0	0	0
Netto utgifter videreutlån		0	0	0	0	0
Overføring fra drift og netto avsetninger						
Overføring fra drift		-996	-4 965	-15	-4 980	0
Avsetninger til bundne investeringsfond		0	0	0	0	0
Bruk av bundne investeringsfond		0	0	0	0	0
Avsetninger til ubundet investeringsfond		0	0	0	0	0
Bruk av ubundet investeringsfond		0	0	0	0	0
Dekning av tidligere års udekket beløp		901	0	901	901	823
Sum overføring fra drift og netto avsetninger		-95	-4 965	886	-4 079	823
Fremført til inndekning i senere år (udekket beløp)						
		0	0	0	0	901
Kontrollsum art 980 Regnskapsmessig merforbruk						
		0	0	0	0	-901
Overføring til fordeling (§5-5, andre ledd)						
Inntekter til fordeling		0	0	0	0	0
Utgifter til fordeling		4 118	27 455	-1 106	26 349	77
Sum til fordeling (netto)		4 118	27 455	-1 106	26 349	77

Bevilgninger investering, netto pr ansvar § 5-5, 2.ledd. I 1000 kr	Regnsk 2025	Budsj 2025	Rev.bud 2025	Regnsk 2024
Sum 228901 TkMidt ROK	-802	0	-6000	901
Investeringer i varige driftsmidler	0	27455	20349	0
Investeringer i aksjer og andeler i selskaper	94	0	0	77
Kompensasjon for merverdiavgift	-801	-5490	-5270	0
Bruk av lån	0	-17000	-17000	0
Overføring fra drift	-996	-4965	-4980	0
Dekning av tidligere års udekket beløp	901	0	901	823
Sum 228903 TkMidt Klinikkdirift	1	0	1000	0
Investeringer i varige driftsmidler	1	0	1000	0
Avsetning til disposisjonsfond	0	0	0	0
Sum 228909 TkMidt prosjekter	800	0	5000	0
Investeringer i varige driftsmidler	4023	0	5000	0
Bruk av lån	-3 223	0	0	0
	0	0	0	0
Overføring fra drift	-996	-4965	-4980	0
Kompensasjon for merverdiavgift	-801	-5490	-5270	0
Bruk av lån	-3223	-17000	-17000	0
Dekning av tidligere års udekket beløp	901	0	0	901
Sum investeringsutgifter	-4118	-27455	26349	901

Økonomisk oversikt drift

§ 5-6. Økonomisk oversikt etter art – drift

Regnskap

Tall i 1000 kroner	Note	Opprinnelig		Reguleringer		Regulert	
		Regnskap 2025	budsjett 2025	2025	budsjett 2025	Regnskap 2024	
Driftsinntekter							
Rammetilskudd		0	0	0	0	0	0
Inntekts- og formuesskatt		0	0	0	0	0	0
Eiendomsskatt		0	0	0	0	0	0
Andre skatteinntekter		0	0	0	0	0	0
Andre overføringer og tilskudd fra staten		0	0	0	0	0	0
Overføringer og tilskudd fra andre		-77 509	-75 179	-4 765	-79 944	-66 198	
Brukerbetaling		-19 719	-10 200	-7 000	-17 200	-11 308	
Salgs- og leieinntekter		-3 233	-800	-400	-1 200	-2 631	
Sum driftsinntekter		-100 461	-86 179	-12 165	-98 344	-80 137	
Driftsutgifter							
Lønnsutgifter		45 259	56 821	978	57 799	44 383	
Sosiale utgifter		13 630	0	0	0	12 658	
Kjøp av varer og tjenester		41 036	31 666	6 312	37 978	33 099	
Overføringer og tilskudd til andre		3 263	3 900	450	4 350	3 305	
Avskrivninger	3	592	1 025	-433	592	2 001	
Sum driftsutgifter		103 780	93 412	7 307	100 719	95 446	
Brutto driftsresultat		3 319	7 233	-4 858	2 375	15 309	
Finansinntekter/Finansutgifter							
Renteinntekter		-1 028	-1 300	210	-1 090	-1 672	
Utbytter		0	0	0	0	0	
Gvinster og tap på finansielle omløpsmidler		0	0	0	0	0	
Renteutgifter		0	142	-333	-191	0	
Avdrag på lån		0	131	-309	-178	0	
Netto finansutgifter		-1 028	-1 027	-432	-1 459	-1 672	
Motpost avskrivninger	3	-592	-1 025	433	-592	-2 001	
Netto driftsresultat		1 699	5 181	-4 857	324	11 637	
Disponering eller dekning av netto driftsresultat:							
Overføring til investering	7	996	4 965	15	4 980	0	
Avsetninger til bundne driftsfond	7	0	0	0	0	137	
Bruk av bundne driftsfond	7	0	0	0	0	-10 867	
Avsetninger til disposisjonsfond	7	0	0	0	0	0	
Bruk av disposisjonsfond	7	-2 695	-10 146	4 842	-5 304	-907	
Dekning av tidligere års merforbruk		0	0	0	0	0	
Sum disponeringer eller dekning av netto		-1 699	-5 181	4 857	-324	-11 637	
Fremført til inndekning i senere år (merforbruk)		0	0	0	0	0	

Oversikt over samlet budsjettavvik og årsavslutningsdisposisjoner drift og investering

For driftsregnskapet kan oversikten utformes slik:				
	§5-9 Drift	A	B	C
		Vedtatt av fylkestinget i årsbudsjettet	Vedtatt av underordnet organ etter delegert myndighet	Sum
1	Netto driftsresultat			1 699
2	Avsetning til bundne driftsfond			0
3	Bruk av bundne driftsfond			0
4	Overføring til investering i henhold til årsbudsjettet og fullmakter		0	4 980
5	Avsetninger til disposisjonsfond i henhold til årsbudsjettet og fullmakter	0	0	0
6	Bruk av disposisjonsfond i henhold til årsbudsjettet og fullmakter	-5 304		-5 304
7	Budsjettet dekning av tidligere års merforbruk			0
8	Årets budsjettavvik (mer- eller mindreforbruk før strykninger)			1 375
9	Strykning av overføring til investering			-3 984
10	Strykning av avsetninger til disposisjonsfond			0
11	Strykning av dekning av tidligere års merforbruk			
12	Strykninger av bruk av disposisjonsfond			2 609
13	Mer- eller mindreforbruk etter strykninger			0
14	Bruk av disposisjonsfond for reduksjon av årets merforbruk etter strykninger			
15	Bruk av disposisjonsfond for inndecking av tidligere års merforbruk			
16	Bruk av mindreforbruk etter strykninger for dekning av tidligere års merforbruk			
17	Avsetning av mindreforbruk etter strykninger til disposisjonsfond			
18	Fremført til inndecking i senere år (merforbruk)			0

For Investeringsregnskapet kan oversikten utformes slik:

§5-9 Investering		A	B	C
		Vedtatt av fylkestinget i årsbudsjettet	Vedtatt av underordnet organ etter delegert myndighet	Sum
1	Sum utgifter og inntekter eksklusive bruk av lån			3 317
2	Avsetninger til bundne investeringsfond			
3	Bruk av bundne investeringsfond			
4	Budsjettet bruk av lån	-17 000		-17 000
5	Overføring fra drift i henhold til årsbudsjettet og fullmakter	-4 980		-4 980
6	Avsetninger til ubundet investeringsfond i henhold til årsbudsjettet og fullmakter			
7	Bruk av ubundet investeringsfond i henhold til årsbudsjettet og fullmakter			
8	Dekning av tidligere års udekket beløp			901
9	Årets budsjettavvik (udekket eller udisponert beløp før strykninger)			-17 762
10	Strykning av avsetninger til ubundet investeringsfond			
11	Strykning av bruk av lån			13 778
12	Strykning av overføring fra drift			3 984
13	Strykning av bruk av ubundet investeringsfond			
14	Udekket eller udisponert beløp etter strykninger			0
15	Avsetning av udisponert beløp etter strykninger til ubundet investeringsfond			
16	Fremført til inndekning i senere år (udekket beløp).			0

Balanse pr 31.12.2025

§ 5-8. Balanseregnskapet			
Tall i 1000 kroner	Note	Regnskap 2025	Regnskap 2024
EIENDELER			
A. Anleggsmidler		60 632	47 467
I. Varige driftsmidler		6 073	2 641
1. Faste eiendommer og anlegg		0	0
2. Utstyr, maskiner og transportmidler	3	6 073	2 641
II. Finansielle anleggsmidler		347	253
1. Aksjer og andeler	5	347	253
2. Obligasjoner		0	0
3. Utlån		0	0
III. Immaterielle eiendeler		0	0
IV. Pensjonsmidler	6	54 211	44 573
B. Omløpsmidler		33 963	35 035
I. Bankinnskudd og kontanter		22 943	25 883
II. Finansielle omløpsmidler		0	0
1. Aksjer og andeler		0	0
2. Obligasjoner		0	0
3. Certifikater		0	0
4. Derivater		0	0
III. Kortsiktige fordringer		11 020	9 152
1. Kundefordringer		8 160	7 170
2. Andre kortsiktige fordringer		1 870	814
3. Premieavvik	6	990	1 168
Sum eiendeler		94 595	82 502
EGENKAPITAL OG GJELD			
C. Egenkapital	7	-27 123	-30 474
I. Egenkapital drift		-22 377	-25 072
1. Disposisjonsfond	7	-22 318	-25 013
2. Bundne driftsfond	7	-59	-59
3. Merforbruk i driftsregnskapet		0	0
II. Egenkapital investering		0	901
1. Ubundet investeringsfond		0	0
2. Bundne investeringsfond		0	0
3. Udekket beløp i investeringsregnskapet		0	901
III. Annen egenkapital		-4 746	-6 302
1. Kapitalkonto	2	-4 746	-6 302
2. Prinsippendringer som påvirker arbeidskapitalen drift		0	0
3. Prinsippendringer som påvirker arbeidskapitalen investering		0	0
D. Langsiktig gjeld		-55 886	-41 165
I. Lån		-3 223	0
1. Gjeld til kredittinstitusjoner	4	-3 223	0
2. Obligasjonslån		0	0
3. Certifikatlån		0	0
II. Pensjonsforpliktelse		-52 663	-41 165
E. Kortsiktig gjeld		-11 586	-10 864
I. Kortsiktig gjeld		-11 586	-10 864
1. Leverandørgjeld		-1 813	-2 346
2. Likviditetslån		0	0
3. Derivater		0	0
4. Annen kortsiktig gjeld		-9 772	-8 518
5. Premieavvik		0	0
Sum egenkapital og gjeld		-94 595	-82 502
F. Memoriakonti		0	0

Trondheim 31.12.2025/

23.02.2026



Patrik Simon Cetrelli

Daglig leder



Steinar Aspli (9. mar.. 2026 14:51:19 GMT+1)

Steinar Aspli

Styrets leder



Lauritz N. L. Jessen (10. mar.. 2026 08:37:52 GMT+1)

Lauritz Nicolai Løvaas Jessen

Seksjonsleder regnskap

Trøndelag fylkeskommune

Forskriftsbestemte noter

Regnskapsprinsipp

Regnskapet er utarbeidet i henhold til bestemmelsene i kommuneloven, forskrifter og god kommunal regnskapsskikk. All tilgang og bruk av midler i løpet av året som vedrører foretakets virksomhet fremgår av driftsregnskapet. Se også note nedenfor vedrørende egenkapitalinnskudd.

Alle kjente utgifter, utbetalinger, inntekter og innbetalinger i året er tatt med i årsregnskapet, enten de er betalt eller ikke. I den grad enkelte utgifter, utbetalinger, inntekter eller innbetalinger ikke kan fastsettes eksakt ved tidspunktet for regnskapsavleggelse, er beløp anordnet i årsregnskapet. Når anordning foretas gjøres de ut fra beste estimat prinsipp og forsiktighetsprinsippet.

Omløpsmidler er vurdert til laveste verdi av anskaffelseskost og virkelig verdi. Anleggsmidler er vurdert til anskaffelseskost.

Note 1. Endring i arbeidskapital

Avstemming - Arbeidskapitalen				
Kapittel	Balanseregnskapet	R år 2025	R år 2024	Endring
2.1	Omløpsmidler	33 962 789,11	35 035 287,97	
2.3	Kortsiktig gjeld	11 585 588,28	10 864 256,28	
Endring arbeidskapital i balanseregnskapet		22 377 200,83	24 171 031,69	-1 793 830,86
Endring memoriakonto for ubrukte lånemidler (+/-)				0,00
Sum endring for avstemming mot drifts- og investeringsregnskapet				-1 793 830,86
Driftsregnskapet år 2025		Investeringsregnskapet år 2025		Sum
Art	Beløp	Art	Beløp	
+ Sum inntekter		+ Sum inntekter		
600 - 890	100 460 888,21	600 - 905	800 949,13	
- Sum utgifter		- Sum utgifter		
010 - 590, 690	103 779 973,21	010 - 500, 690	4 024 606,72	
+ Avskrivninger				
590	592 059,25			
+ Ekst. finans- innt./-transer		+ Eksterne finans. transer		
900-905, 920	1 028 221,98	910, 920, 929	3 222 579,09	
- Ekst. finans- utg./-transer		- Eksterne finans. transer		
500, 510, 520	94,59	510, 520, 529	93 854,00	
Sum/differanse	-1 698 898,36	Sum/differanse	-94 932,50	-1 793 830,86
Avstemming mellom regnskapsdelene				
Differanse				0,00

Note 2. Spesifikasjon av kapitalkonto

	DEBET		KREDIT
Saldo 01.01.2025 (underskudd i kapital)		Saldo 01.01.2025 (kapital)	6 302 488
Debetposter i året:		Kreditposter i året:	
		Aktivering fast eiendom, anlegg, utstyr, maskiner og transportmidler	4 024 607
Avskrivning: Eiendom, anlegg, utstyr, maskiner og transportmidler	592 059	Endring pensjonsforpliktelser (reduksjon)	0
Endring pensjonsforpliktelser KLP	11 498 371	Endring pensjonsmidler KLP	9 638 306
Bruk av lånemidler	3 222 579	Egenkapitalinnskudd KLP	93 854
Balanse 31.12(kapital)		Balanse 31.12 (underskudd i kapital)	-4 746 245
	15 313 009		15 313 009

Note 3. Anleggsmidler

Anleggsmidler skal vurderes til anskaffelseskost. Anleggsmidler som har begrenset økonomisk levetid, skal avskrives med like store årlige beløp over levetiden til anleggsmiddelet.

Følgende avskrivningsperioder skal legges til grunn iht. forskrift om Årsregnskap § 3-4:

5 år	IKT-utstyr, og programvare, kontormaskiner og lignende
10 år	Inventar og innredning, større utstyr, verktøy og maskiner, kjøretøy og lignende
20 år	Brannbiler og andre større nyttekjøretøy, større anleggsmaskiner, båter og ferger, og lignende
40 år	Barnhagelokaler, skolelokaler, idrettshaller og idrettsanlegg, boliger og lokaler til bofellesskap, veger og parkeringsplasser, terminalbygninger, kaier og kaianlegg, forbrenningsanlegg, renseanlegg, pumpestasjoner, høydebasseng og ledningsnett, og lignende
50 år	Administrasjonslokaler, institusjonslokaler, kulturbygg, lagerbygg, brannstasjoner, og lignende.

Anleggs gruppe	Avskrivings sats	Opprinnelig verdi	Inngående balanse 2025	Avskrivning 2025	Tilgang/ Aktivering	Avgang/ Nedskrivning *1)	Utgående balanse 2025
Anlegg 5 år	20,0 %	3 981 143	501 053	219 213			281 840
Anlegg 10 år	10,0 %	5 106 534	2 139 847	372 846	4 024 607		5 791 608
Sum		9 087 677	2 640 900	592 059	4 024 607	-	6 073 447

Note 4. Fordringer og gjeld til fylkeskommunen

Foretaket har et mellomværende med Trøndelag fylkeskommune på 1 853 626 kroner per 31.12.2025.

Kompetansesenteret Tannhelse Midt fikk et konserninternt langsiktig lån fra Trøndelag fylkeskommune på 3 222 579 i forbindelse med finansiering arealutvidelse av sine lokaler. Kompetansesenteret Tannhelse Midt har fordring i Opus mot Trøndelag fylkeskommune på 1 368 953 kroner.

Note 5. Egenkapitalinnskudd KLP

Konto nr.	Selskapets navn	Balanseført verdi 31.12.2025	Balanseført verdi 31.12.2024
521.550.001	KLP egenkapitalinnskudd	346 896	253 042

Note 6. Pensjon

For TkMidt har egen pensjonsavtale med KLP. Pensjonsmidler og -forpliktelser ble i 2020 tatt ut av Trøndelag fylkeskommune sin avtale og overført den nye avtalen til selskapet.

Pensjonsforholdet regnskapsføres og rapporteres iht reglene i regnskapsforskriftens § 3-5 samt god kommunal regnskapsskikk. Premieavvik nedbetales over 1 år.

Forutsetning for aktuarberegninger av kostnader, forpliktelser og midler:

KLP	2025
Avkastning pensjonsmidler	4 %
Diskonteringsrente	2,97 %
Årlig lønnsvekst	2,97 %
Årlig G-regulering (folketrygden)	2,97 %
Pensjonsregulering	2,20 %

Årets bruk av premiefond er 1 493 896 kroner.

Saldo premiefond pr 31.12.2025 er 4 452 344 kroner.

Pensjonsnote KLP 2025

Hovedstørrelser fra aktuarberegningen

1	Nåverdi av årets pensjonsopptjening (årets opptjening)	6 384 953
2	Rentekostnad av påløpt pensjonsforpliktelse	2 038 713
3	Forventet avkastning på pensjonsmidlene	2 196 497
4	Administrasjonskostnader	227 462
5	Premieinnbetaling inkl adm.kostnader (forfalt premie)	7 322 390
6	Utbetalte pensjoner (utbetalinger)	687 192

7	Påløpt pensjonsforpliktelse 01.01. (faktisk forpliktelse)	-41 164 560
8	Estimert påløpt pensjonsforpliktelse 31.12., full amort.	-52 662 931
9	Verdi av pensjonsmidler 01.01. (faktiske pensjonsmidler)	44 573 106
10	Estimert verdi av pensjonsmidler 31.12., full amortisering	54 211 412
11	Netto pensjonsforpliktelse 01.01.(re-estimert/virkelig)	3 408 546
12	Estimert netto pensjonsforpliktelse 31.12.	1 548 481

Årets netto pensjonskostnad §13-1 nr c og §13-3 nr a

1	Nåverdi av årets pensjonsopptjening	6 384 953
2	Rentekostnad av påløpt pensjonsforpliktelse	2 038 713
3	Forventet avkastning på pensjonsmidlene	-2 196 497
13	Netto pensjonskostnad eks adm.	6 227 169

Beregnet premieavvik §13-1 nr d og §13-4 nr a (evt b)

5-4	Premieinnbetaling ekskl. administrasjonskostnader	7 094 928
13	Årets netto pensjonskostnad	-6 227 169
14	Premieavvik 2025 (her positivt)	867 759
	Sats for arbeidsgiveravgift	0
14a	Arbeidsgiveravgift av premieavviket nr 14 (her 14,1%)	122 354

Akkumulert og amortisert premieavvik §13-1 nr e og §13-4 nr c,d,e

	Antall år premieavvik skal dekkes inn på år	
15	Akkumulert premieavvik 31.12. forrige år	1 023 271
15a	Sum amortisert premieavvik	-1 023 271
15b	Arbeidsgiveravgift av 15a	-144 281
16	Akkumulert premieavvik 31.12. i regnskapsåret	867 759

Spesifisert pensjonsforpliktelse §13-1 nr a og e og §13-2 nr c

20	Påløpt pensjonsforpliktelse 01.01.	-41 164 560
1	Nåverdi av årets pensjonsopptjening	-6 384 953
2	Rentekostnad av påløpt pensjonsforpliktelse	-2 038 713
6	Utbetalte pensjoner	687 192
21	Estimatavvik forpliktelse IB 1.1.	-3 761 897
22	Estimert påløpt pensjonsforpliktelse 31.12. = UB	-52 662 931

Spesifiserte pensjonsmidler §13-1 nr a og e og §13-2 nr d

23	Verdi av pensjonsmidler 01.01.	44 573 106
3	Forventet avkastning på pensjonsmidlene	2 196 497
5-4	Premieinnbetaling ekskl. adm.kostnader	7 094 928
6	Utbetalte pensjoner	-687 192
24	Estimatavvik midler 01.01.	1 034 073
25	Estimert pensjonsmidler 31.12. = UB	54 211 412

26	Netto balanseført pensjonsforpliktelse (før avgift)	1 548 481
26a	arbeidsgiveravgift av nto pensjonsforpliktelse	218 336

Note 7. Samlede avsetninger og bruk av avsetninger

Bundet driftsfond		
Bundet driftsfond	2025	2024
IB 0101	59 263	10 789 104
Avsetninger		59 263
Bruk av avsetninger		10 789 104
UB 3112	59 263	59 263

Disposisjonsfond avsetninger og bruk av avsetninger		
Disposisjonsfond	2025	2024
IB 0101	25 012 543	25 919 428
Avsetninger	2 609 565	
Bruk av avsetninger	-5 304 170	-906 885
UB 3112	22 317 938	25 012 543

Note 8. Årsoppgjørdisposisjoner

Årsregnskapet viser et netto driftsresultat med merforbruk på 1 699 tusen kroner, og årets budsjettavvik før strykninger er på 1 375 tusen kroner. Årsoppgjørdisposisjoner er ført ved å stryke overføring til investering på kr 3 984 tusen og stryking av bruk av disposisjonsfond på kr 2 609 tusen.

Driftsregnskapet etter dette er avsluttet med bunnligne 0.

Note 9. Ytelser til ledende personer

Utbetalte ytelser til ledende personer i 2025:

Navn	Lønn inkl. feriepenger	Annen fast godtgjørelse	Sum
Daglig leder	1 650 959	4 392	1 655 351

I tillegg til lønn og honorar inkluderer beløpene også eventuelle ytelser til forsikringer, pensjonsordninger og elektronisk kommunikasjon.

Samlet styrehonorar i 2025 til de øvrige medlemmene i styret er kr. 244 394.

Note 10. Godtgjørelse til revisor

Kompetansesenteret Tannhelse Midt FKF sin revisor er Revisjon Midt-Norge AS

Godtgjørelse til revisor	
Revisjon	109 376
Rådgivning	-
Samlet godtgjørelse	109 376

Note 11. Hendelser etter balansedagen

Andre hendelser av betydning er ikke registrert etter balansedagen 31.12.2025.

Note 12. Organisering og antall årsverk

Kompetansesenteret Tannhelse Midt Trøndelag FKF ble stiftet som eget foretak 12.juni 2019, og registrert som eget foretak i enhetsregisteret 5.februar 2020.

Foretaket består av daglig leder, styreleder, nestleder og et styre på fem. Iht vedtektene skal styret ha i alt 7 medlemmer (med personlige varamedlemmer), hvorav alle velges av fylkestinget selv- med unntak for ansattes representant/vara. Denne velges av de ansatte i foretaket.

Styrets sammensetning ble endret på fylkestinget i desember 2021, vedtektene ble også endret.

Foretaket har følgende antall årsverk (status pr 31.12):

	2025	2024
Antall årsverk	57,95	57,6

Note 13. Fordeling salgssinntekt og overføring fra egen fylkeskommune

Av totale salgssinntekter er 2 414 337 kroner dekket av Trøndelag fylkeskommune.

36*	Ekstern salgssinntekt	20 537 152
36*	Trøndelag fylkeskommune	2 414 337
	Sum	22 951 489
37800	Refusjon fra egen fylkeskommune	11 975 137
38800	Overføring fra egen fylkeskommune	6 500 000
	Sum	18 475 137

Note 14. Tannhelsetjeneste og spesifikasjon av regnskap

Iht. forskrift av 19.12.2014 til tannhelsetjenesteloven er det fra 01.01.2015 krav til føring av adskilte regnskaper i § 5. Resultatoppstillingene skal gis som tilleggsopplysninger i note til årsregnskapet. Begrunnelsen for dette er at vi skal kunne dokumentere at vi ikke bruker statlige midler til ulovlig subsidiering av voksenbehandlingen, noe som er ulovlig etter EØS-reglene om statsstøtte. Inntektene fra betalende pasienter må dekke alle utgiftene og gi en rimelig fortjeneste.

Virksomheten til klinikkregnskapet gjelder

1. Tannhelsetjenester som tilbys helt eller delvis vederlagsfritt til pasienter
2. Tannhelsetjenester som tilbys voksne mot betaling i områder hvor det ikke er annet tilstrekkelig tilbud
3. Tannhelsetjenester som tilbys voksne mot betaling i områder med konkurranse fra private tjenesteytere.

Resultatoppstilling i 2025 for klinikken ansvar 228903:

Beskrivelse	Beløp	Ikke konkurransesatt virksomhet	
		28,70 %	71,30 %
Lønn	14 763 395	4 237 094	10 526 301
Kjøp av varer og tjenester som inngår i fylkeskommunal egenprod.	10 618 688	3 047 563	7 571 124
Kjøp av tjenester som erstatter fylkeskommunal egenprod.	9 589 944	2 752 314	6 837 630
Overføringsutgifter	950 436	272 775	677 661
Finansutgifter mv.	0	0	0
Salgsinntekter	-20 681 158	-5 935 492	-14 745 665
Refusjoner	-14 659 964	-4 207 410	-10 452 554
Finansinntekter mv.	-215 605	-61 879	-153 726
TkMidt Klinikkdirft	365 737	104 967	260 770

Under refusjoner er ført tannlegebehandling betalt av Trøndelag fylkeskommune.

2025-regnskapet viser et merforbruk på behandlingen av både betalende og ikke-betalende pasienter

I beregningsmodellen for resultatoppstillingen er tannlegenes tidsbruk på ulike oppgaver lagt til grunn med 28,7% på ikke-konkurransesatt virksomhet og 71,3% på konkurransesatt virksomhet.












TkMidt Forskriftsregnskap 2025


Endelig revisjonsrapport


2026-03-10

Opprettet:	2026-03-09
Av:	TkMidt FKF (signatur@tkmidt.no)
Status:	Signert
Transaksjons-ID:	CBJCHBCAABAA6Udis-fTg0arlQUuu9y72hMAyv2f2H1H

"TkMidt Forskriftsregnskap 2025"-historikk

-  Dokument opprettet av TkMidt FKF (signatur@tkmidt.no)
2026-03-09 - 13:40:04 GMT- IP-adresse: 195.1.249.53
-  Dokument sendt via e-post til Patrik Cetrelli (patce@tkmidt.no) for signering
2026-03-09 - 13:41:48 GMT
-  Dokument sendt via e-post til lauje@trondelagfylke.no for signering
2026-03-09 - 13:41:48 GMT
-  Dokument sendt via e-post til steas@trondelagfylke.no for signering
2026-03-09 - 13:41:48 GMT
-  E-postmelding vist av Patrik Cetrelli (patce@tkmidt.no)
2026-03-09 - 13:44:28 GMT- IP-adresse: 52.102.17.101
-  Dokument e-signert av Patrik Cetrelli (patce@tkmidt.no)
Signaturdato: 2026-03-09 - 13:44:37 GMT - Tidskilde: server- IP-adresse: 195.1.249.53
-  E-postmelding vist av steas@trondelagfylke.no
2026-03-09 - 13:49:10 GMT- IP-adresse: 104.47.51.190
-  Underskriver steas@trondelagfylke.no oppga navn ved signering som Steinar Aspli
2026-03-09 - 13:51:17 GMT- IP-adresse: 94.246.5.85
-  Dokument e-signert av Steinar Aspli (steas@trondelagfylke.no)
Signaturdato: 2026-03-09 - 13:51:19 GMT - Tidskilde: server- IP-adresse: 94.246.5.85
-  E-postmelding vist av lauje@trondelagfylke.no
2026-03-10 - 07:32:04 GMT- IP-adresse: 104.47.51.190
-  Underskriver lauje@trondelagfylke.no oppga navn ved signering som Lauritz N. L. Jessen
2026-03-10 - 07:37:50 GMT- IP-adresse: 185.161.57.249

 Dokument e-signert av Lauritz N. L. Jessen (lauje@trondelagfylke.no)
Signaturdato: 2026-03-10 - 07:37:52 GMT - Tidskilde: server- IP-adresse: 185.161.57.249

 Avtale fullført.
2026-03-10 - 07:37:52 GMT