

22.02.2023

# Regnskap 2022



Lierne  
kommune

## INNHALDSFORTEGNELSE

1. Bevilgningsoversikt - Drift, etter budsjett - og regnskapsforskriften §5-4 første ledd
2. Bevilgninger - Drift, etter budsjett og regnskapsforskriften § 5-4 andre ledd.
3. Bevilgningsoversikt - investering
4. Balanseregnskap
5. Økonomisk oversikt drift
6. Disponering i henhold til § 5-9, Driftsregnskapet
7. Disponering i henhold til § 5-9, Investeringsregnskapet
8. Noter til årsregnskapet
  0. Regnskapsprinsipper, vurderingsregler og organisering
  1. Endring arbeidskapital
  2. Kapitalkonto med underskrifter
  3. Anleggsmidler
  4. Utlån
  5. Aksjer og andeler
  6. Rentesikring
  7. Markedsbaserte finansielle omløpsmidler og derivater
  8. Langsiktig gjeld
  9. Avdrag på lån
  10. Avsetning og bruk av bundne fond, vedlagt oversikt over utvikling på alle fond
  11. Selvkostområder
  12. Pensjonsforpliktelser
  13. Kommunens garantiansvar
  14. Ytelser til ledende personer
  15. Godtgjørelse til revisor
  16. Spesifikasjon av vesentlige poster
  17. Betingete forhold og hendelser etter balansedagen
  18. Øvrige opplysninger
9. Regnskap O. H. Estil og hustrus legat
10. Regnskap Ole P. Løvsjøli og hustru Martha Løvsjøli legat
11. Detaljert investeringsregnskap
12. Detaljert driftsregnskap
13. Detaljert balanse

## Bevilgningsoversikt - Drift

Bevilgningsoversikt - Drift	Note	Regnskap 2022	Rev. Budsjett 2022	Budsjett 2022	Regnskap 2021
Rammetilskudd		-94 596	-92 058	-93 740	-92 932
Inntekts- og formue skatt		-37 016	-35 600	-31 550	-33 903
Eiendomsskatt		-6 409	-6 279	-6 079	-6 958
Andre generelle driftsinntekter		-9 957	-9 159	-5 895	-7 069
<b>Sum generelle driftsinntekter</b>		<b>-147 978</b>	<b>-143 096</b>	<b>-137 264</b>	<b>-140 862</b>
Sum bevilgninger drift, netto		<b>131 038</b>	<b>131 995</b>	<b>124 935</b>	<b>127 591</b>
Avskrivninger	3	11 031	10 954	10 954	10 171
<b>Sum netto driftutgifter</b>		<b>142 069</b>	<b>142 949</b>	<b>135 889</b>	<b>137 762</b>
<b>Brutto driftsresultat</b>		<b>-5 909</b>	<b>-147</b>	<b>-1 375</b>	<b>-3 100</b>
Renteinntekter		-1 366	-810	-810	-591
Utbytter		-1 665	-1 500	-1 500	-1 248
Gevinst og tap på finansielle omløpsmidler	7	-89			
Renteutgifter		3 867	3 815	3 715	3 003
Avdrag på lån	9	9 847	10 200	10 200	9 246
<b>Netto finansutgifter</b>		<b>10 594</b>	<b>11 705</b>	<b>11 605</b>	<b>10 410</b>
Motpost avskrivninger	3	-11 031	-10 954	-10 954	-10 171
<b>Netto driftsresultat</b>		<b>-6 346</b>	<b>604</b>	<b>-724</b>	<b>-2 861</b>
Overføring til investering		1 405	467	467	702
Avsetninger til bundne driftsfond	9	7 614	4 650	4 650	5 675
Bruk av bundne driftsfond	9	-6 574	-4 875	-4 875	-6 922
Avsetninger til disposisjons fond	9	10 721	5 604	1 199	8 591
Bruk av disposisjonsfond	9	-6 820	-6 450	-717	-5 185
Dekning av tidligere års mindreforbruk					
<b>Sum disp. eller dekning av netto driftsresultat</b>		<b>6 346</b>	<b>-604</b>	<b>724</b>	<b>2 861</b>
		-	-	-	-

Bevilgningsoversikt *	Regnskap 2022	Rev. Budsjett 2022	Budsjett 2022
Politikk og kommunedirektørens stab	7 130	12 149	11 702
Samfunn og utvikling	21 886	21 462	19 152
Oppvekst og velferd	100 104	96 428	92 126
Kirke	1 656	1 656	1 656
Vertskommunesamarbeid	-	-	-
Skatte og øremerkede tilskudd	-	-	-
Renter, avdrag og utbytte	262	300	300
	-	-	-
<b>Sum bevilgninger drift, netto</b>	<b>131 038</b>	<b>131 995</b>	<b>124 936</b>

\*Bevilgningsoversikt 2. ledd for 2021 er ikke vedlagt,  
Lierne kommune er omorganisert fra 01.03.2022.

## Bevilgninger - Drift, etter budsjett og regnskapsforskriften § 5-4 andre ledd.

	Regnskap 2022	Rev. Budsjett 2022	Budsjett 2022
<b>Sum bevilgninger drift, netto</b>	<b>131 038</b>	<b>131 995</b>	<b>124 935</b>
<b>1. Politikk og Kommunedirektøres stab</b>	<b>5 671</b>	<b>10 585</b>	<b>11 547</b>
Bruk av bundne driftsfond	-6	-155	-155
Avsetning til bundne driftsfond			
Bruk av disposisjonsfond	-6 081	-5 733	-
Avsetning til disposisjonsfond	4 628	4 324	-
<i>Rammeområdets nettoutgifter</i>	<b>7 130</b>	<b>12 149</b>	<b>11 702</b>
<b>2. Samfunn og utvikling</b>	<b>20 549</b>	<b>19 939</b>	<b>17 629</b>
Bruk av bundne driftsfond	-2 847	-1 713	-1 713
Avsetning til bundne driftsfond	1 510	190	190
Bruk av disposisjonsfond			
Avsetning til disposisjonsfond			
<i>Rammeområdets nettoutgifter</i>	<b>21 886</b>	<b>21 462</b>	<b>19 152</b>
<b>3. Oppvekst og velferd</b>	<b>100 683</b>	<b>95 571</b>	<b>91 269</b>
Bruk av bundne driftsfond	-405	-607	-607
Avsetning til bundne driftsfond	1 384		
Bruk av disposisjonsfond	-250	-250	-250
Avsetning til disposisjonsfond			
Mottat prosjekt midler	-150		
<i>Rammeområdets nettoutgifter</i>	<b>100 104</b>	<b>96 428</b>	<b>92 126</b>
<b>6. Kirke</b>	<b>1 656</b>	<b>1 656</b>	<b>1 656</b>
<b>7. Vertskommunesamarbeid (ØNLU)</b>	<b>0</b>	<b>0</b>	<b>0</b>
<b>8. Skatte og øremerkede tilskudd</b>	<b>-</b>	<b>-</b>	<b>-</b>
<b>9. Renter, avdrag og utbytte</b>			
Overført til andre kommuner	262	300	300



## Bevilgningsoversikt - Investering

Bevilgningsoversikt - Investering(budsjett)	Regnskap 2022	Rev. Budsjett 2022	Budsjett 2022	Regnskap 2021
Investeringer i varige driftsmidler	12 380	11 925	4 565	11 056
Tilskudd til andres investeringer	-			13
Investeringer i aksjer og andeler i selskaper	489	467	467	439
Utlån av egne midler				
Avdrag på lån (ekstra ordinær)				
<b>Sum investeringsutgifter</b>	<b>12 869</b>	<b>12 392</b>	<b>5 032</b>	<b>11 508</b>
Kompensasjon for merverdiavgift	-2 039	-1 939	-915	-768
Tilskudd fra andre	-290	-290		-5 066
Salg av varige driftsmidler	-436	-436		-33
Salg av finansielle anleggsmidler	-	-		-147
Utdeling fra selskaper				
Mottatte avdrag på utlån av egne midler				
Bruk av lån	-9 100	-9 074	-3 650	-6 153
<b>Sum investeringsinntekter</b>	<b>-11 865</b>	<b>-11 739</b>	<b>-4 565</b>	<b>-12 167</b>
Videre utlån	172	3 000	3 000	1 097
Bruk av lån til videreutlån	-172	-3 000	-3 000	
Avdrag på lån til videreutlån	946	700	700	1 310
Mottatte avdrag på videreutlån	-1 217	-700	-700	-964
<b>Netto utgifter videreutlån</b>	<b>-271</b>	<b>-</b>	<b>-</b>	<b>1 443</b>
Overføring fra drift	-1 405	-467	-467	-702
Avsetninger til bundne investeringsfond	802	436		531
Bruk av bundne investeringsfond	-531			-347
Avsetninger til ubundet investeringsfond	436	-		33
Bruk av ubundet investeringsfond	-35	-622		-299
Dekning av tidligere års udekket beløp				
<b>Sum øverføring fra drift og netto avsetning</b>	<b>-733</b>	<b>-653</b>	<b>-467</b>	<b>-784</b>
<b>Fremført til inndekning i senere år (udekket beløp)</b>	<b>-</b>	<b>-</b>	<b>-</b>	<b>-</b>

## Bevilgningsoversikt - Investering

Bevilgningsoversikt - Investering Navn	Regnskap 2022	Rev. Budsjett 2022	Budsjett 2022	Regnskap 2021
Ombygging 1 etg. Adm bygg	-23			-23
Nytt renseanlegg Tunnsjø	1 129	1 129	-	-
Ny telefonløsning	26	18		60
Opprustning kommunale veger	8 014	8 019	4 375	1 896
Oppgradering Juleindustriområde	360	360	-	2 184
Utbedring vannanl. Jule boligområde	559	559	-	505
Oppussing av trykdebolig	551	551	-	60
Sandvolleyballbane Sørli				4
Brannvarslingsanlegg Sørli hallen	-	-		199
Støvika Industriområde	69	69	-	931
Ny Sandvika Barnehage	-	-		170
Nytt bibliotekssystem			190	
Asfaltering Jule industriområde	485	486		
Slokkevann Juleindustriområde	1 210	734		
<b>Sum investeringer i varige driftsmidler</b>	<b>12 380</b>	<b>11 925</b>	<b>4 565</b>	<b>5 986</b>

### DETALJERT OPPSTILLING Aksjer og andeler

	Regnskap 2022	Rev.Budsjett 2022	Budsjett 2022	Regnskap 2021
				0
				0
Egenkapital tilskudd KLP	478	467	467	502

### DETALJERT OPPSTILLING tilskudd fra andre

	Regnskap 2022	Rev.Budsjett 2022	Budsjett 2022	Regnskap 2021
Lierne utvikling	290	290		5 066

### DETALJERT OPPSTILLING bruk av fondsmidler

	Regnskap 2022	Rev.Budsjett 2022	Budsjett 2022	Regnskap 2021
Overføring fra driftsregnskapet	-1405	-467	-467	-702

## Balanseregnskap 2022

Oversikt - balanse		Regnskap 2022	Regnskap 2021
	Note		
<b>EIENDELER</b>			
<i>A. Anleggsmidler</i>			
I. Varige driftsmidler	3	296 029 839	294 985 587
1. Faste eiendommer og anlegg	3	292 867 773	290 947 911
2. Utstyr, maskiner og transportmidler	3	3 162 066	4 037 675
II. Finansielle anleggsmidler		33 247 268	33 823 759
1. Aksjer og andeler	5	25 284 955	24 805 482
3. Utlån	4	7 962 313	9 018 277
IV. Pensjonsmidler	12	275 354 109	257 091 402
<i>B. Omløpsmidler</i>			
I. Bankinnskudd og kontanter		55 021 415	48 565 120
II. Finansielle omløpsmidler			
1. Aksjer og andeler	7	1 085 652	
III. Kortsiktige fordringer		21 207 506	22 934 945
1. Kundefordringer		14 876 541	17 201 571
3. Premieavvik	12	4 280 991	5 733 374
<b>Sum eiendeler</b>		<b>681 945 790</b>	<b>657 400 813</b>
<b>EGENKAPITAL OG GJELD</b>			
<i>C. Egenkapital</i>			
I. Egenkapital drift		42 602 918	37 662 015
1. Disposisjonsfond	10	21 140 892	17 239 626
2. Bundne driftsfond	10	21 462 027	20 422 389
II. Egenkapital investering		1 672 003	999 896
1. Ubundet investeringsfond	10	869 899	468 974
2. Bundne investeringsfond	10	802 104	530 922
III. Annen egenkapital		165 404 622	156 432 286
1. Kapitalkonto	2	163 968 049	154 995 713
3. Prinsippendringer som påvirker arbeidskapitalen investering		1 436 572	1 436 572
<i>D. Langsiktig gjeld</i>			
I. Lån		167 916 352	169 609 631
1. Gjeld til kredittinstitusjoner	8	167 916 352	169 609 631
II. Pensjonsforpliktelse	12	277 254 019	265 974 173
<i>E. Kortsiktig gjeld</i>			
I. Kortsiktig gjeld		27 095 875	26 722 813
1. Leverandørgjeld		7 377 145	9 632 132
4. Annen kortsiktig gjeld		19 718 730	17 090 681
<b>Sum egenkapital og gjeld</b>		<b>681 945 790</b>	<b>657 400 813</b>
<i>F. Memoriakonti</i>			
I. Ubrukte lånemidler		4 507 204	4 678 769
II. Andre memoriakonti	11	4 150 654	3 071 361
III. Motkonto for memoriakontiene		-8 657 859	-7 750 130

## Økonomisk oversikt - Regnskap 2022

	Note	Regnskap 2022	Rev.Budsjett 2022	Budsjett 2022	Regnskap 2021
Rammetilskudd		-94 596	-92 057	-93 740	-92 932
Inntekts- og formue skatt		-37 016	-35 600	-31 550	-33 903
Eiendomsskatt		-6 409	-6 279	-6 079	-6 958
Andre skatteinntekter		-5 138	-5 160	-5 160	-5 161
Andre overføringer og tilskudd fra staten		-4 819	-3 998	-735	-2 059
Overføringer og tilskudd til andre		-29 065	-17 659	-17 674	-37 602
Brukerbetalinger		-7 177	-7 511	-7 491	-7 040
Salgs og leie inntekter		-21 265	-21 333	-21 009	-21 138
<b>SUM DRIFTSINTEKTER</b>		<b>-205 485</b>	<b>-189 597</b>	<b>-183 438</b>	<b>-206 793</b>
Lønnsutgifter	14	103 225	99 019	96 774	105 249
Sosiale utgifter	12	19 745	21 518	20 062	17 732
Kjøp av varer og tjenester	15	52 322	48 724	45 753	53 527
Overføringer og tilskudd til andre		13 253	11 226	10 526	17 013
Avskrivninger (inkl. kalk. Avskrivninger)	3	11 031	10 954	10 954	10 171
<b>SUM DRIFTSUTGIFTER</b>		<b>199 576</b>	<b>191 441</b>	<b>184 069</b>	<b>203 692</b>
<b>BRUTTO DRIFTSRESULTAT</b>		<b>-5 909</b>	<b>1 844</b>	<b>631</b>	<b>-3 101</b>
Renteinntekter		-1 366	-810	-810	-591
Utbytter		-1 665	-1 500	-1 500	-1 248
Gevinst og tap finansielle omløpsmidler	7	-89			
Renteutgifter		3 867	3 830	3 715	3 003
Avdrag på lån	9	9 847	10 200	10 200	9 245
<b>NETTO FINANSUTGIFTER</b>		<b>10 594</b>	<b>11 720</b>	<b>11 605</b>	<b>10 409</b>
Motpost avskrivninger (inkl. kalk. Avskr.)	3	-11 031	-10 954	-10 954	-10 171
<b>NETTO DRIFTSRESULTAT</b>		<b>-6 346</b>	<b>2 610</b>	<b>1 282</b>	<b>-2 863</b>
<b>NETTO DRIFTSRESULTAT I PROSENT AV DRIFTSINTEKTER</b>		<b>3,09 %</b>	<b>-1,38 %</b>	<b>-0,70 %</b>	<b>1,38 %</b>
Overføring til investering		1 405	467	467	702
Avsetning til bundne driftsfond	10	7 614	4 650	4 650	5 675
Bruk av bundne driftsfond	10	-6 574	-4 875	-4 875	-6 921
Avsetninger til disposisjonsfond	10	10 721	5 604	1 199	8 592
Bruk av disposisjonsfond	10	-6 820	-6 450	-717	-5 185
Bruk av tidligere års mindreforbruk					
<b>SUM DISPONERINGER ELLER DEKNING AV NETTO DRIFTSRESULTAT</b>		<b>6 346</b>	<b>-604</b>	<b>724</b>	<b>2 863</b>
<b>FREMFØRT TIL INDEKNING I SENERE ÅR</b>					

<b>Regnskap 2022</b>	
<b>Oversikt over samlet budsjettavvik og årsavslutningsdisposisjoner § 5-9.</b>	
1. Netto driftsresultat	-6 345 481,00
2. Avsetninger til bundne driftsfond	7 614 215
3. Bruk av bunde driftsfond	-6 574 577
4. Overføring til investering i henhold til årsbudsjett	1 404 577
5. Avsetninger til disposisjonsfond i henhold til budsjett	5 604 000
6. Bruk av disposisjonsfond i henhold til årsbudsjett	-6 450 000
7. Budsjettetert dekning av tidligere års merforbruk	-
8. Årets budsjettavvik	-4 747 266
13. Mer eller mindre forbruk etter strykninger	-4 747 266
17. Avsetning av mindreforbruk til disposisjonsfond	4 747 266
18. Fremført til inndekning i senere år	-

*De av postene 9-12 og 14-17 som ikke er aktuelle, utelates*

<b>Investeringsregnskap 2022</b>	
<b>Oversikt over samlet budsjettavvik og årsavslutningsdisposisjoner § 5-9.</b>	
1. Sum utgifter og innteketer eksklusive bruk av lån.	13 455 395,00
Avsetninger til bundne investeringsfond	802 104,00
Bruk av bundne investeringsfond	-531 922,00
Budsjettert bruk av lån	-12 039 000,00
Overføring fra drift i henhold til budsjett	-1 404 577,00
Avsetning til ubundet investeringsfond i henhold til budsjett	436 000,00
Bruk av ubundet investeringsfond i henhold til årsbudsjett	-657 000,00
Dekning a tidligere års udekket beløp	-
Årets budsjettavvik (udekket eller udisponert)	61 000,00
Strykning ved bruk av lån	-61 000,00
Udekket eller udisponert beløp etter strykninger	
Avsetning av disponert beløp etter strykninger	
Resultat	-

## Regnskapsprinsipper og vurderingsregler

Kommuneregnskapet er finansielt orientert, og skal vise all tilgang på og bruk av midler i året. Inntekter og utgifter skal tidsmessig plasseres i det året som følger av anordningsprinsippet. Anordningsprinsippet betyr at alle kjente utgifter og inntekter i løpet av året som vedrører kommunens virksomhet skal fremgå av drifts- eller investeringsregnskapet i året enten de er betalt eller ikke.

Regnskapet er avlagt i henhold til god kommunal regnskapsskikk, herunder kommunale regnskapsstandarder (KRS) utgitt av Foreningen for god kommunal regnskapsskikk (GKRS).

Som følge av endringer i forskrift om årsregnskap og årsberetning, skal virkning av endringer i regnskapsprinsipp føres mot egen egenkapitalkontoer for endring av regnskapsprinsipp. Videre er likviditetsreserven avviklet. Kommunen valgte å gjennomføre disse endringene delvis i 2008 og 2009.

Ved lånefinansiering av investeringer er/er ikke renteutgiftene lagt til anskaffelseskost i samsvar med anbefalt løsning i KRS nr. 2.

Lierne kommune har ikke kommunaleforetak (KF), lånefond eller interkommunale samarbeid som ikke er egne rettssubjekt, det vil si: **Kommunen har ikke regnskap som skal konsolideres.**

## Organisering av kommunens virksomhet

*Den samlede virksomheten til kommunen er organisert innefor kommunens ordinære organisasjon, med 2 etater og 1 stabsfunksjon, med unntak av følgende:*

I tillegg er kommunen deltaker i interkommunale samarbeid som er egne rettssubjekt, vertskommunesamarbeid og interkommunale selskaper.

Rettssubjekter kommunen deltar i	Type virksomhet	Type enhet	Kontor- /vertskommune
IKT Indre Namdal IKS	IKT systemer	IKS	Røyrvik
Midtre Namdal renovasjon	Slam/renovasjon	IKS	Namsos
IKA Trøndelag IKS	Arkiv	IKS	Trondheim
IN Lønn	Lønn	Vertskommunesamarbeid	Namsskogan
ØNLU	Landbruk	Vertskommunesamarbeid	Lierne
NAV Indre Namdal	NAV	Vertskommunesamarbeid	Grong
Øvre Namdal Regnskap	Regnskap	Vertskommunesamarbeid	Røyrvik
Samarbeid Barnevern og PPT	Barnevern/PPT	Vertskommunesamarbeid	Grong
KonSek	Sekr. kontrollutv.	IKS	Trondheim
Teknisk samarbeid	GIS/oppmåling mfl.	Vertskommune samarbeid	Grong

## Note 1 Endring i arbeidskapital

<b>Balanseregnskapet :</b>	<b>31.12.</b>	<b>01.01.</b>	<b>Endring</b>
2.1 Omløpsmidler	77 314 574	71 500 065	
2.3 Kortsiktig gjeld	27 095 875	26 722 813	
<b>Arbeidskapital</b>	<b>50 218 699</b>	<b>44 777 252</b>	<b>5 441 447</b>

<b>Drifts- og investeringsregnskapet :</b>	<b>Beløp</b>
<b>Driftsregnskapet</b>	
Sum driftsinntekter	-205 485 526
Sum driftsutgifter	188 546 149
Netto finansutgifter	10 593 896
<b>Netto driftsresultat</b>	<b>-6 345 481</b>
<b>Investeringsregnskapet</b>	
Sum investeringsutgifter	12 868 886
Sum investeringsinntekter	-12 667 338
Netto utgifter videreutlån	530 922
<b>Netto utgifter i investeringsregnskapet</b>	<b>732 470</b>
Endring ubrukte lånemidler (økning +/-reduksjon-)	171 564
Endring i regnskapsprinsipp ført direkte mot egenkapital	0
<b>Endring arbeidskapital i drifts- og investeringsregnskapet</b>	<b>-5 441 447</b>
<b>Differanse</b>	<b>0</b>





## Note 2 Kapitalkonto

Lierne kommune  
2022

<b>Saldo kapitalkonto 1.1.2022</b>	<b>-154 995 713</b>
<b>Økning av kapitalkonto (kreditposter):</b>	
Aktivering fast eiendom, anlegg, utstyr, maskiner og transportmidler	12 075 143
Kjøp av aksjer/andeler	483 373
Utlån	171 564
Avdrag på eksterne lån	10 793 278
Endring pensjonsmidler KLP	19 136 840
Endring pensjonsforpliktelser	
<b>Reduksjon av kapitalkonto (debetposter):</b>	
Avskrivning: Eiendom, anlegg, utstyr, maskiner og transportmidler	11 030 890
Avdrag på utlån	1 227 529
Bruk av lånemidler	9 271 564
Endring pensjonsforpliktelser (økning)	11 279 846
Endring pensjonsmidler SPK	874 133
Nedskrivning aksjer og andeler	3 900
<b>Saldo kapitalkonto 31.12.2022</b>	<b>-163 968 049</b>

Nordli 22.02.2023

  
Patrik Lundgren  
Kommunedirektør

  
Carita Liljefjäll  
Økonomisjef



## Note 3 - Anlegg

30 Lierne kommune - 2022

22.02.2023

### 1. Bokført verdi pr. 31.12.2022

	05ÅR	10ÅR	20ÅR	40ÅR	50ÅR	TOMTER	Sum
<b>Bokført verdi 01.01.22</b>	<b>2.547</b>	<b>1.491</b>	<b>46.790</b>	<b>156.771</b>	<b>76.199</b>	<b>11.188</b>	<b>294.986</b>
Tilgang i året	26	0	4.036	8.013	0	0	12.075
Avgang i året	0	0	0	0	0	0	0
Delsalg i året	0	0	0	0	0	0	0
Årets ordinære avskrivinger	-555	-347	-2.948	-5.035	-2.145	0	-11.031
Årets nedskrivinger	0	0	0	0	0	0	0
Årets reverserte nedskrivinger	0	0	0	0	0	0	0
<b>Bokført verdi 31.12.22</b>	<b>2.018</b>	<b>1.144</b>	<b>47.878</b>	<b>159.748</b>	<b>74.054</b>	<b>11.188</b>	<b>296.030</b>

Ved nedskrivning av anleggsmidler bør det opplyses om forutsetningene som er lagt til grunn for nedskrivningen, herunder årsak til nedskrivning og hvordan virkelig verdi er fastsatt, jf. KRS nr. 9 pkt. 3.6.5.

05ÅR = IT utstyr, kontormaskiner o.l.

10ÅR = Anleggsmaskiner, maskiner, inventar og utstyr, verktøy o.l.

20ÅR = Brannbiler, parkeringsplasser, tekniske anlegg (VAR), renseanlegg

40ÅR = Boliger, skoler, barnehager, idrettshall, veier, ledninger

50ÅR = Forretningsbygg, lagerbygg, adm. bygg, sykeheim o.l.

TOMTER = Tomter

## Note 4 Utlån

Utlånt til	Utestående 31.12.	Utestående 01.01.	Tap på hovedstol	Tap påløpte renter mv.	Samlet tap
<b><i>Utlån finansiert med innlån</i></b>					
Boligsosiale formål (startlån)	kr 7 854 784	kr 8 900 749	kr -	kr -	kr -
	kr -	kr -	kr -	kr -	kr -
	kr -	kr -	kr -	kr -	kr -
Sum lånefinansierte utlån	kr 7 854 784	kr 8 900 749	kr -	kr -	kr -
<b><i>Utlån finansiert med egne midler</i></b>					
Sosiale utlån	kr 107 528	kr 117 528	kr -	kr -	kr -
	kr -	kr -	kr -	kr -	kr -
	kr -	kr -	kr -	kr -	kr -
	kr -	kr -	kr -	kr -	kr -
	kr -	kr -	kr -	kr -	kr -
Sum egenfinansierte utlån	kr 107 528	kr 117 528	kr -	kr -	kr -
<b>Sum</b>	<b>kr 7 962 312</b>	<b>kr 9 018 277</b>	<b>kr -</b>	<b>kr -</b>	<b>kr -</b>

## Note 5 Aksjer og andeler i varig eie

Selskapets navn	Hen-visning balansen	Eierandel i selskapet	Eventuell markeds- verdi	Balanseført verdi 31.12.2022	Balanseført verdi 01.01.2022
<b>Forsikringsselskaper</b>					
KLP -egenkapital	22141501			kr 7 990 640	kr 7 512 267
<b>Interkommunale selskap</b>					
Lierne Nasjonalparksenter	22166141	60 %		kr 300 000	kr 300 000
Namdal Rehabilitering drift IKS	22166332	3,85 %		kr 15 715	kr 15 715
Namdal Rehabilitering senter eiendom	22166333			kr 20 000	kr 20 000
KonSek Trøndelag	22166523			kr 25 000	kr 25 000
Revisjon Midt Norge	22166524			kr 15 000	kr 15 000
Midtre namdal avfallsselskap IKS	22166526	3,50 %		kr 100 000	kr 100 000
IKT Indre Namdal IKS		20,00 %			
Interkommunalt arkiv Trøndelag IKS		1,07 %			
Brannvesenet Midt IKS		6,20 %			
<b>Private foretak</b>					
NTE Holding AS	22166525			kr 15 750 000	kr 15 750 000
Indre Namdal Trafikk AS	22170250	0,80 %		kr -	kr 400
Kommunekraft AS	22170275	0,30 %		kr 1 000	kr 1 000
Namsen laksakvarium AS	22170325			kr -	kr 1 000
Stiftelsen Norsk revyfaglig senter	22170360			kr 5 000	kr 5 000
Fjellandbruket	22170511			kr -	kr 2 500
Namas vekst - aksjer	22170371	20 %		kr 25 000	kr 25 000
Namas vekst - egenkapitaltilskudd	22170370			kr 250 000	kr 250 000
Lierne boligutleie	22170255	74 %		kr 50 000	kr 50 000
Visit Namdalen SA	22170112			kr 3 000	kr 3 000
Lierne Utvikling AS	22170124	100 %		kr 100 000	kr 100 000
Mebygda vassverk SA	22170800			kr 90 000	kr 90 000
Mebygda Vassverk (forskudert andeler)	22170801			kr 65 000	kr 65 000
Sørli samfunnshus AL	22170512			kr 389 100	kr 389 100
Tunnsjø vannverk SA	22170950			kr 45 000	kr 45 000
Tunnsjø vannverk (forskudert andeler)	22170951			kr 40 500	kr 40 500
Li-Bua SA	22170513			kr 5 000	kr -
<b>Sum</b>			<b>kr -</b>	<b>kr 25 284 955</b>	<b>kr 24 805 482</b>

## Note 6 Rentesikring

Renteutgiftene på kommunens lånegjeld sikres i samsvar med gjeldende reglement for finans- og gjeldsforvaltningen.

### Langsiktig gjeld med fast rente

Lån nr.	Volum (mill.)	Siste forfall	Rente-binding til	Betaler	Finans-reglementet
24541108	5,1	2050	des.24	2,500	7.2
24541112	4,5	2039	sep.24	2,198	7.2
24541113	5,1	2059	sep.24	2,198	7.2
24541114	0,4	2029	sep.24	2,198	7.2
24541116	9,4	2060	mar.25	2,870	7.2
24541117	6,5	2062	des.26	3,768	7.2
24541118	2,6	2042	des.26	3,768	7.2
24531039	10,1	2035	des.24	2,400	7.2
24531040	16,5	2031	jan.25	2,400	7.2
24531043	6,5	2037	apr.23	2,340	7.2
24531044	12,2	2037	mai.23	2,340	7.2
24531045	5,4	2037	apr.23	2,340	7.2
24531046	1,5	2026	nov.23	2,370	7.2
24531047	8,8	2038	des.23	2,360	7.2
24531048	4,7	2038	des.23	2,360	7.2
24531049	1,8	2058	des.25	2,360	7.2

## Note 7 Markedsbaserte finansielle omløpsmidler og derivater

### Markedsbaserte finansielle omløpsmidler

Aktivklasse	Finansreglement	Anskaffelses-kost	Balanseført verdi 31.12.	Balanseført verdi 01.01.	Resultatført verdiendring
Egenkapitalbevis	6.3	996 842	1 085 652	0	88 810
		0	0	0	0

## Note 8 Langsiktig gjeld

	Kommune- kassen	Konsolidert årsregnskap	Gj.snittlig løpetid (år)	Gj.snittlig rente
<b>Lånesaldo 31.12.22</b>				
Lån til egne investeringer	155 098 901	0	30	2
Lån til andres investeringer	0	0	0	0
Lån til innfrielse av kausjoner	0	0	0	0
Lån til videreutlån	12 817 451	0	20	2
<b>Sum bokført langsiktig gjeld</b>	<b>167 916 352</b>	<b>0</b>		
<i>Herav finansielle leieavtaler</i>	<i>0</i>	<i>0</i>		
Lån som forfaller i 2023	569 000	0		
Herav lån som må refinansieres 2023	39 041 000	0		

<b>Fordeling av langsiktig gjeld etter rentebetingelser</b>	<b>Langs.gjeld 31.12.2021</b>	<b>Gj.sn. rente</b>
Langsiktig gjeld med fast rente :	101 004 174	2,37 %
Langsiktig gjeld med flytende rente :	66 912 178	

## Note 9 Avdrag på lån

### Minste tillatte avdrag

Kommunen må hvert år beregne tillatte avdrag jfr. kommunelovens § 14-18. Gjenstående løpetid for kommunens samlede gjeldsbyrde kan ikke overstige den veide levetiden for kommunens anleggsmidler ved siste årsskifte

Beregning av kontrollgrensen ved vektning av hvert anleggsmiddel er en tidkrevende og komplisert prosess. Dette er bare nødvendig når kommunen er nær lovens minstegrense ved bruk av en forenklet metode.

Forenklet metode:

Sum årets avskrivninger x Lånegjeld pr. 1.1 i regnskapsåret = kontrollgrense  
Bokført anleggsmidler kap 224-227 pr. 1.1. i regnskapsåret  
( minus ikke avskrivbare eiendeler )

Sum avskrivninger i året 2022	kr.	11 030 890
Sum bokført verdi anleggsmidler pr. 1.1.2022	kr.	294 985 587
Ikke avskrivbare eiendeler, tomteområder	kr.	11 187 828
<i>Sum avskrivbare anleggsmidler 1.1.2022</i>		<i>283 797 758</i>
Sum lånegjeld pr. 1.1.2022	kr.	-169 609 631
Lån til utlån og forskuttering	kr.	-13 755 242
<i>Sum lånegjeld 1.1.2022 etter fratrukk</i>	<i>kr.</i>	<i>-155 854 389</i>
Minste tillatte avdrag i 2022	kr.	<b>6 057 879,00</b>
Lierne kommune betalte i 2022 i ordinære avdrag (kun ord. avdrag i driftregnskapet)	kr.	9 846 932,00

### Avdrag på lån til videre utlån og forskotteringer

Mottatte avdrag på videreutlån og forskotteringer skal uavkortet benyttes til nedbetaling av kommunens innlån. Eventuelle mottatte avdrag som ikke er benyttet til nedbetaling av gjeld avsettes til avdragsfond (bundet investeringsfond).

	2022	2021
Mottatte avdrag på startlån	1 217 529	1 494 448
Utgiftsførte avdrag i investeringsregnskapet	-415 425	-963 527
Avsetning til bundet fond	802 104	530 921
<b>Saldo fond 31.12.</b>	<b>802 104</b>	<b>530 921</b>



## Note 10 Bundne fond

<b>Bundne fond</b>	<b>Beholdning 01.01.22</b>	<b>Avsetninger</b>	<b>Bruk av fond</b>	<b>Beholdning 31.12.22</b>
<b><i>Bundne driftsfond</i></b>				
Selvkostfond	kr 20 423	kr -	kr 20 423	kr -
Øremerka statstilskudd	kr 10 423 043	kr 1 035 863	kr 1 941 157	kr 7 687 413
Næringsfond/Kraftfond	kr 1 640 097	kr 3 306 906	kr 2 481 891	kr 2 105 112
Gavefond	kr 375 757	kr 89 115	kr (131 107)	kr 595 979
NTE fond	kr 4 356 451	kr 1 404 604	kr 1 615 582	kr 4 145 473
Øvrige bundne driftsfond	kr 3 606 617	kr 1 777 728	kr 646 631	kr 6 928 050
<b>Sum</b>	<b>kr 20 422 388</b>	<b>kr 7 614 216</b>	<b>kr 6 574 577</b>	<b>kr 21 462 027</b>
<b><i>Bundne investeringsfond</i></b>				
Ekstra ordinære avdrag	kr 530 922	kr 802 104	kr 530 922	kr 802 104
<b>Sum</b>	<b>kr 530 922</b>	<b>kr 802 104</b>	<b>kr 530 922</b>	<b>kr 802 104</b>

Vedlagt noten finnes det en totaloversikt for Lierne kommunes fond pr. 31.12.2022

## FONDSUTVIKLING 2022

	Konto	Ansvar	Kapital 31.12.21	Avsetning 2022	Forbruk 2022	Kapital 31.12.22
<b>BUNDNE DRIFTSFOND:</b>						

### Samfunn og utvikling

Tiltak Plan og utvikling	25100100	1000	123 189	151 684	-29 000	245 873
Bygdefolkets studieforbund	25100101	1100	64 496			64 496
Skogavgift	25100460	1113	113 617			113 617
Kommunal kompensasjonsordning	25100126	1225	294 000		-294 000	0
Bygdefiberprosjekt	25100123	1229	2 000 608			2 000 608
Prosjekt Bredbånd IN	25100122	1231	152 315			152 315
Utvikling og innovasjon	25100132	1200	2 904 270		-1 063 048	1 841 222
Merkevare Nasjonalparkkommune	25100133	1392	60 880			60 880
Slamtømmingsfond	25100631	1641	20 423		-20 423	0
Viltfond	25100171	1711	516 662	177 210	-161 125	532 747
JaktiLierne	25100170	1713	262 725	25 296		288 021
Tiltak kultur	25100400	4000	194 272	-	-56 519	137 753
Den kulturelle skolesekken	25100402	4020	94 928			94 928
Oternessundet	25100404	4020	81 135		-81 135	0
Den kulturelle spaserstokken	25100463	4603	110 204			110 204
Idrettsanleggsfond	25100450	4501	100 000			100 000
Tiltak for barn og ungdom - kultur	25100360	4604	124 843			124 843
Aktivitetmidler folkebibliotek	25100405	4201	0	12 000		12 000

### Oppvekst og velferd

Bedre tverfaglig samhandling	25100201	2000	0	1 000 000		1 000 000
Kompetansemidler 2000	25100203	2000	50 000			50 000
Skolemåltid Lierne	25100205	2000	45 000			45 000
Tiltak Oppvekst - barnehage	25100231	2000	223 937		-28 754	195 183
Tiltak Oppvekst - skole	25100206	2000	359 884	58 665	-24 478	394 071
Regional skoleutvikling IN	25100211	2105	1 097 392		-134 055	963 337
Koordinator kompetansenettverk	25100213	2105	556 922		-79 542	477 380
Inntekter Skolekjøkken	25100218	2111	11 600			11 600
Læremidler fagfornyelsen	25100219		100 186		-15 000	85 186
Fysisk aktivitet og måltider Sørli skole	25100207	2121	43 854		-9 649	34 205
Barnehagenettverk IN	25100212	2208	1 415 489		-201 343	1 214 146
Arbeidsmiljø Sørli barnehage	25100227	2221	101 238			101 238
Ny barnehage Sandvika	25100229	2211	12 906			12 906
Gavefond Lierne kulturskole	25100251	2511	20 350			20 350
Tiltak Helse og omsorg	25100300	3000	72 192			72 192
Gavefond Kosheim	25100373	3210	79 848			79 848
Gavefond Lierne helsetun	25100372	3211	167 973	50 121	-82 821	135 273
KOMP	25100326	3211	76 000			76 000
Sårbare eldre	25100327	3211	143 046			143 046
Kreftomsorgsfondet	25100323	3221	19 423	7 213	215 328	26 636
Gavefond åpen omsorg	25100370	3221	76 001	31 481	-1 400	106 082
Fond for eldre i Sørli	25100322	3221	600 000			600 000
Hjemmeboende eldre - ensomhet	25100333	3221	276 452			276 452
Mental helse	25100351	3241	13 941			13 941
Kompetanseløftet	25100361	3241	48 876			48 876
Gavefond helsestasjon	25100311	3311	12 162	300		12 462
Folkehelsearbeid	25100464	3322	83 712			83 712
Folkehelse ungdomsklubb	25100335	3322	71 327			71 327
Medisiner studenter 2021	25100381	3381	10 000	11 827		21 827

	Konto	Ansvar	Kapital 31.12.21	Avsetning 2022	Forbruk 2022	Kapital 31.12.22
Utvikling og etablering av uteliv, læring og mestringstilbud	25100336	3511	0	96 220		96 220
Kommunalt rusarbeid kap. 765	25100341	3411	378 300			378 300
Forebyggende rusarbeid	25100343	3413	57 585			57 585
Forebyggende rusarbeid midler mottatt 2022	25100344	3415	0	54 267		54 267
Erfaringskonsulent	25100352	3511	100 000		-44 140	55 860
Lavterskel psykisk helsetilbud	25100353	3511	0	7 573		7 573
Boligtilskudd	25100425	3621	139 567		-	139 567
Tap på etableringslån	25100426	3621	107 405			107 405
Usikre fordringer sosiallån	25100364	3601	0	75 423		75 423
Trivseltiltak for funksjonshemmede	25100362	3631	32 350			32 350
<b>Kommunedirektørens stab</b>						
Tiltak sentraladministrasjon	25100500	5000	311 236			311 236
Lederutvikling	25100541	5410	169 118			169 118
Retaksering kraftnett (skjønnsmidler)	25100543	5415	122 000		-6 000	116 000
Kraftfond	25100438	8101	1 640 097	3 306 906	-2 841 891	2 105 112
Kapitalfond Lierne 2030	25100439	1100	0	1 143 425		1 143 425
NTE utbytte	25100900	9001	4 356 451	1 404 604	-1 615 582	4 145 473
<b>SUM:</b>			<b>20 422 388</b>	<b>7 614 216</b>	<b>-6 574 577</b>	<b>21 246 699</b>

#### UBUNDNE INVESTERINGSFOND:

Kapitalfond	25300000		459 747	435 925	-35 000	860 672
Investeringsstilskudd Sørli Idrettspark	25300184	1844	9 227			9 227
<b>SUM:</b>			<b>468 974</b>	<b>435 925</b>	<b>-35 000</b>	<b>869 899</b>

#### BUNDNE INVESTERINGSFOND:

Investeringsfond ekstraordinære avdrag	25500362		530 922	802 104	-530 922	802 104
<b>SUM:</b>			<b>120 071</b>	<b>802 104</b>	<b>-530 922</b>	<b>802 104</b>

#### DISPOSISJONSFOND:

Disposisjonsfond drift	25600000	9301	10 700 137	3 303 834	-488 995	13 514 976
Disposisjonsfond idrettsanlegg	25600184	1844	0	300 000		300 000
Digitaliseringsfond	25600300	3000	600 000	900 000		1 500 000
Garantifond	25600459	3621	71 480			71 480
Premieavviksfond	25600531	5399	5 618 009	4 628 567	-6 080 950	4 165 626
Diposisjonsfond Introduksjonsordningen	25600840	8404	250 000	1 500 000	-250 000	1 500 000
Egenkapitalbevis	25600900	9001	0	88 810		88 810
<b>SUM:</b>			<b>17 239 626</b>	<b>10 721 211</b>	<b>-6 819 945</b>	<b>21 140 892</b>
<b>TOTALSUM:</b>			<b>38 251 059</b>	<b>19 573 456</b>	<b>-13 960 444</b>	<b>44 059 594</b>

## Note 11 Selvkostområder

	Resultat 2022					Balansen 2022	
	Inntekter	Kostnader	Over(+)/underskudd (-)	Årets dekningsgrad i % <sup>1)</sup>	Vedtatt dekningsgrad i %	Avsetn(+)/bruk av (-) selvkostfond	Selvkostfond/ fremførbart underskudd
							pr. 31.12 <sup>2,3)</sup>
Renovasjon	3 647 419	3 673 386	-25 967	99,3 %	100,0 %	36 318	308 308
Slam	1 244 058	1 388 429	-144 371	89,6 %	100,0 %	107 906	128 330
Vann	1 365 156	1 277 034	88 122	106,9 %	0,0 %	-81 605	196 162
Avløp	1 853 402	2 732 023	-878 621	67,8 %	0,0 %	996 250	2 521 604
Kart og oppmåling	331 355	671 522	-340 167	49,3 %	0,0 %	-29 000	
Plan- og byggesak	446 944	545 994	-99 050	81,9 %	0,0 %		

	Resultat 2021					Balansen 2021	
	Inntekter	Kostnader	Over(+)/underskudd (-)	Årets dekningsgrad i % <sup>1)</sup>	Vedtatt dekningsgrad i %	Avsetn(+)/bruk av (-) selvkostfond	Selvkostfond/ fremførbart underskudd
							pr. 31.12 <sup>2)</sup>
Renovasjon	3 261 756	3 249 958	11 798	100,4 %	100,0 %	-11 798	271 990
Slam	1 113 012	1 235 487	-122 475	90,1 %	100,0 %	122 474	20 423
Vann	1 430 580	1 189 429	241 151	120,3 %	0,0 %	-241 151	277 767
Avløp	1 772 783	2 490 510	-717 727	71,2 %	0,0 %	717 727	2 521 604
Kart og oppmåling	839 869	613 766	226 103	136,8 %	0,0 %		
Plan- og byggesak	434 118	1 036 038	-601 920	41,9 %	0,0 %		

1) Årets dekningsgrad før ev.avsetning/bruk av dekningsgradsfond.

2) Dekningsgradsfondene er bundne driftsfond. Disse kan kun benyttes til dekning av framtidige driftsutgifter på tilhørende selvkostområde. Dekningsgradsfond må benyttes innen en 3-5 års periode. På områder med pålagt selvkost (renovasjon), eller hvor kommunestyret forut for inntektsåret har fattet prinsippvedtak om egenbetaling ut fra selvkost, kan kommunen ha fremførbart underskudd. 3-5 års perioden kan fravikes hvis det er særegne forhold i kommunen og det er gjort vedtak i kommunestyret hvor disse særegne forholdene blir synliggjort.

3) I regnskapet blir det beregnet og kostnadsført renter på memoriakontiene.

## Note 9

### Selvkostregnskap feiing og boligtilsyn kommunevis 2022

	Indrerøy	Steinkjer	Verdal	Snåsa	Osen	Lierne	Røyrvik	Sum	Beskrivelse
<b>Driftsinntekter</b>									
Gebyrinntekter	1 582 736,36	4 619 006,11	2 842 465,30	602 947,18	323 007,42	592 180,27	204 571,37	10 766 914,00	Fakturerte gebyrinntekter
Div. innt./ref./kompensasjoner	80 727,77	245 697,96	149 383,49	33 814,85	18 119,00	36 499,95	12 595,98	576 839,00	Fordelt % av fakt. gebyrinntekt
Overført fond fra kommune									
<b>Sum driftsinntekter</b>	<b>1 663 464,13</b>	<b>4 864 704,07</b>	<b>2 991 848,78</b>	<b>636 762,03</b>	<b>341 126,42</b>	<b>628 680,22</b>	<b>217 167,34</b>	<b>11 343 753,00</b>	
<b>Driftsutgifter</b>									
Lønn inkl sosiale kostnader(tilsyn)	498 336,87	1 217 322,89	950 892,79	155 355,02	37 525,37	214 645,10	150 851,97	3 224 930,00	Fordeles kommune
Lønn inkl sosiale kostnader(feiing)	509 516,56	1 334 200,59	1 045 121,26	117 051,10	89 940,00	75 738,95	53 361,53	3 224 930,00	Fordeles kommune
Kjøp av varer/tjenester	432 776,84	1 317 172,34	800 836,10	181 279,43	97 134,88	195 674,11	67 526,29	3 092 400,00	Fordeles kommune
<b>Sum driftsutgifter</b>	<b>1 440 630,27</b>	<b>3 868 695,83</b>	<b>2 796 850,15</b>	<b>453 685,55</b>	<b>224 600,25</b>	<b>486 058,16</b>	<b>271 739,80</b>	<b>9 542 260,00</b>	
<b>Finansutgifter</b>									
Finansinntekter	57 968,78	176 430,13	107 268,89	24 281,68	13 010,84	26 209,79	9 044,89	414 215,00	Fordeles ant.piper
Finansinntekter	598,56	1 821,74	1 107,61	250,72	134,34	270,63	93,39	4 277,00	Fordeles ant.piper
Tidl. Akku.regnskapsmessig res.	348 341,00	311 593,00	0,00	215 629,00	137 955,00	115 767,00	142 794,00	1 272 079,00	Fond fra 2021
Bruk av fond	165 463,64	821 399,85	88 837,35	159 045,53	103 649,68	116 682,91	-63 523,95	1 391 555,00	Bruk av bundet driftsfond
<b>Akku.regnskapsmessig res.</b>	<b>513 804,64</b>	<b>1 132 992,85</b>	<b>88 837,35</b>	<b>374 674,53</b>	<b>241 604,68</b>	<b>232 449,91</b>	<b>79 270,05</b>	<b>2 663 634,00</b>	Selvkostfond kommunevis 2022
<b>Regnskapsmessig resultat</b>	<b>165 463,64</b>	<b>821 399,85</b>	<b>88 837,35</b>	<b>159 045,53</b>	<b>103 649,68</b>	<b>116 682,91</b>	<b>-63 523,95</b>	<b>1 391 554,00</b>	

## Note 12 Pensjonsforpliktelse

### Generelt om pensjonsordningene i kommunen

Kommunen har kollektive pensjonsordninger i Kommunal Landspensjonskasse (KLP) og Statens pensjonskasse (SPK) som sikrer ytelsesbasert pensjon for de ansatte.

### Premiefond

Premiefondet er et fond for tilbakeført premie og overskudd. Eventuelle midler på premiefondet kan bare brukes til fremtidig premiebetaling. Premiefondet fremgår ikke av kommuneregnskapet, men bruk av fondet reduserer faktisk betalte pensjonspremier.

	2022	2021
Innestående på premiefond 01.01.	10 356 319	1 047 779
Tilført premiefondet i løpet av året	4 822 768	12 661 920
Bruk av premiefondet i løpet av året	5 943 554	3 378 569
Innestående på premiefond 31.12.	9 235 533	10 356 319

### Regnskapsføring av pensjon

Etter § 3-5 og § 3-6 i budsjett- og regnskapsforskriften skal driftsregnskapet belastes med pensjonskostnader som er beregnet ut fra langsiktige forutsetninger om avkastning, lønnsvekst og G-regulering. Pensjonskostnadene beregnes på en annen måte enn pensjonspremier som betales til pensjonsordningen, og det vil derfor normalt være forskjell mellom disse to størrelsene. Forskjellen mellom betalt pensjonspremie og beregnet pensjonskostnad betegnes premieavvik, og skal inntekts- eller utgiftføres i driftsregnskapet. Premieavviket tilbakeføres igjen neste år.

Regnskapsføringen av pensjon innebærer et unntak fra de grunnleggende prinsippene for kommuneregnskapet om at alle kjente utgifter og inntekter i året skal tas med i årsregnskapet for vedkommende år (kl § 14-6, 2. ledd nr c). Regnskapsføringen av premieavvik og amortisering av premieavvik har ikke hatt innvirkning på netto driftsresultat i 2022 ved at regnskapsførte pensjonsutgifter er saldert med fond.

Bestemmelsene innebærer også at beregnede pensjonsmidler og pensjonsforpliktelse er oppført i balansen som henholdsvis anleggsmidler og langsiktig gjeld.

Økonomiske forutsetninger for beregning av pensjonskostnaden	KLP	SPK
Forventet avkastning pensjonsmidler	3,50 %	3,00 %
Diskonteringsrente	3,00 %	3,00 %
Forventet årlig lønnsvekst	1,98 %	1,98 %
Forventet årlig G- og pensjonsregulering	1,98 %	1,98 %

### Spesifikasjon av samlet pensjonskostnad, premieavvik pensjonsforpliktelse og estimatavvik

Pensjonskostnad og premieavvik	2022	2021
Årets pensjonsopptjening, nåverdi	10 470 370	10 862 110
Rentekostnad av påløpt pensjonsforpliktelse	8 192 397	7 580 771
Forventet avkastning på pensjonsmidlene	-9 221 720	8 539 445
Administrasjonskostnad	525 166	489 149
<b>A Beregnet netto pensjonskostnad (inkl. adm)</b>	<b>9 966 213</b>	<b>10 392 585</b>
B Innbetalt pensjonspremie (inkl. adm.kostnader)	14 039 467	16 437 139
<b>C Årets premieavvik (B-A)</b>	<b>4 073 254</b>	<b>6 044 554</b>

Pensjonsutgifter i drifts- og investeringsregnskapet	2022	2021
B Forfalt pensjonspremie (inkl. adm.kostnader)	14 039 467	16 437 139
C Årets premieavvik	-4 073 254	-6 044 554
D Amortisering av tidligere års premieavvik	6 044 554	4 080 020
<b>E Brutto pensjonsutgift etter premieavvik og amortisering (SUM B:D)</b>	<b>16 010 767</b>	<b>14 472 605</b>
G Pensjonstrekk ansatte	1 828 216	1 878 839
<b>Årets regnskapsførte pensjonsutgift (F-G)</b>	<b>14 182 551</b>	<b>12 593 766</b>

Akkumulert premieavvik	2022	2021
Sum gjenstående premieavvik tidligere år (pr. 01.01.)	6 044 554	4 080 020
Årets premieavvik	4 073 254	6 044 554
Sum amortisert premieavvik dette året	-6 044 554	-4 080 020
<b>Akkumulert premieavvik pr. 31.12</b>	<b>4 073 254</b>	<b>6 044 554</b>
Arbeidsgiveravgift av akkumulert premieavvik	207 736	308 272
<b>Sum akkumulert premieavvik inkl. arb.g. avgift</b>	<b>4 280 990</b>	<b>6 352 826</b>

Pensjonsmidler og pensjonsforpliktelse	2022	2021
Brutto pensjonsforpliktelse pr. 01.01.	256 855 177	268 244 881
Estimatavvik (ført direkte mot egenkapitalen)	12 661 365	-20 202 721
Virkning av planendringer (ført direkte mot egenkapitalen)		
Årets pensjonsopptjening	10 470 370	10 862 110
Rentekostnad av påløpt pensjonsforpliktelse	8 192 397	7 580 771
Utbetalinger	-10 823 188	-9 629 863
<b>Brutto pensjonsforpliktelse pr. 31.12.</b>	<b>277 356 121</b>	<b>256 855 178</b>
Brutto pensjonsmidler pr. 01.01.	257 091 402	266 162 889
Estimatavvik (ført direkte mot egenkapitalen)	6 349 874	-23 929 059
Virkningen av planendringer (ført direkte mot egenkapitalen)		
Innbetalt pensjonspremie (inkl. adm.)	14 039 467	16 437 139
Administrasjonskostnad/rentegaranti	-525 166	-489 149
Utbetalinger	-10 823 188	-9 629 863
Forventet avkastning	9 221 720	8 539 445
<b>Brutto pensjonsmidler pr. 31.12.</b>	<b>275 354 109</b>	<b>257 091 402</b>
<b>Netto pensjonsforpliktelse pr. 31.12.</b>	<b>2 002 012</b>	<b>-236 224</b>
Arbeidsgiveravgift av netto pensjonsforpliktelse	102 103	-12 047

### Note 13 Kommunens garantiansvar

Garantien er stilt for	Formål	Type garanti	Vedtatt garanti-ramme (ekskl. tillegg)	Saldo 31.12.	Forventet låneoptak (utover saldo)	Tillegg for renter og omkostn. ol.	Godkjenning	Utløper
Sørli Samfunshus	Investering	Lånegaranti	kr 1 700 000	kr 148 286	kr -			03.09.2024
Namdal Rehabilitering IKS	Investering	Lånegaranti	kr 10 071 433	kr 197 142	kr -			01.06.2034
Namdal Rehabilitering IKS	Investering	Lånegaranti	kr 18 108 500	kr 533 300	kr -			01.06.2056
Namdal Rehabilitering IKS	Investering	Lånegaranti	kr 13 000 000	kr 487 272	kr -			01.06.2056
Namdal Rehabilitering IKS	Investering	Lånegaranti	kr 18 090 500	kr 51 425	kr -			01.06.2056
Brannvesenet Midt IKS	Investering	Lånegaranti	kr 1 850 000	kr 22 200	kr -			22.12.2024
Brannvesenet Midt IKS	Investering	Lånegaranti	kr 825 000	kr 4 950	kr -			04.12.2023
Brannvesenet Midt IKS	Investering	Lånegaranti	kr 4 000 000	kr 79 999	kr -			15.11.2027
Brannvesenet Midt IKS	Investering	Lånegaranti	kr 2 660 000	kr 17 100	kr -			15.06.2024
Brannvesenet Midt IKS	Investering	Lånegaranti	kr 8 000 000	kr 50 225	kr -			19.11.2024
Midtre Namdal avfallsselskap	Investering	Lånegaranti	kr 14 122 322	kr 6 394 765	kr -			2026-2052
<b>Sum garantiansvar</b>				<b>kr 7 986 664</b>	<b>kr -</b>			

#### Andre garanti ansvar

Lierne kommune har i tillegg delansvar for tre lån på til sammen kr 2 109 000,- som IKT Indre namdal har pr. 31.12.2022. Eierandelen i selskapet for kommunens del er 20 %, slik at kommunens ansvar utgjør kr. 421 800,-.

## Note 14 Ytelser til ledende personer

Ytelser til ledende personer	Lønn og annen godtgjørelse	Godtgjørelse for andre verv	Tilleggs-godtgjørelse	Natural-ytelser
Kommunedirektør	973 347	0	0	6 245
Ordfører	836 626	0	0	5 655

## Note 15 Godtgjørelse til revisor

Kommunens revisor er Revisjon Midt Norge SA

<b>Godtgjørelse til revisor</b>	<b>Kommune- kassen</b>
Revisjon	409 003
Rådgivning	0
<b>Samlet godtgjørelse</b>	<b>409 003</b>



## **Note 16 Spesifikasjon av vesentlige poster og transaksjoner**

Omstillingsprogrammet ansvar 1233 er organisert gjennom Lierne Utvikling AS der Lierne kommune kjøper hele tjenesen fra dem. År 2021 var siste år for omstilling programmet. Det er avstemt mellom Lierne kommune og Lierne utvikling og mellomhavende er på ca 3,4 mill pr. 01.01.2022. I løpet av 2022 har vi avsluttet denne mellomregnskontoen mellom Lierne kommune og Lierne

## **Note 17 Betingete forhold og hendelser etter balansedagen**

En er ikke kjent med at det har oppstått forhold etter at regnskapet ble avsluttet som har betydning for bedømmelsen av regnskapsresultat eller balanseverdier.

## **Note 18 Øvrige opplysninger**

I henhold til vedtak i kommunestyret har ble Lierne kommune omorganisert fra 01.03.2022. Der vi ble 2 teater og en stabsfunksjon. Derav kan vi ikke ha med Regnskap 2021 i driftregnskapet.

## RESULTATREGNSKAP FOR 2022

	Regnskap 2022	Regnskap 2021
<b>Driftsutgifter</b>		
Tilskudd	0,00	0,00
<b>Driftsresultat</b>	0,00	0,00
Renteinntekter	-369,00	-79,00
<b>Årsresultat (overskudd)</b>	-369,00	-79,00


## BALANSE PR. 31.12.2022

	Regnskap 2022	Regnskap 2021
<b>EIENDELER</b>		
Bankinnskudd	87 847,80	87 478,80
	<u>87 847,80</u>	<u>87 478,80</u>
<b>EGENKAPITAL OG GJELD</b>		
Egenkapital	87 847,80	87 478,80
	<u>87 847,80</u>	<u>87 478,80</u>

### Noter til årsregnskapet:

- 1) Stiftelsen har ikke hatt ansatte i 2022
- 2) Det er ikke utbetalt godtgjørelse til ledende personer eller til revisor i 2022

Sørli, dato, 13/2-23

  
Bjørn Gunnar Devik  
styreleder

  
Jan Totland

  
Grete Bruce

Carita Liljefjäll  
regnskapsfører

## RESULTATREGNSKAP FOR 2022

	Regnskap 2022	Regnskap 2021
Avgift tilsyn	1 540,00	1 540,00
Lierne kommune møtegodtgjørelse	1 500,00	6 306,00
Utdeling legatmidler	3 500,00	28 000,00
Bankgebyrer	8,00	38,00
<b>Sum driftsutgifter</b>	<b>6 548,00</b>	<b>35 884,00</b>
<b>Driftsresultat</b>	<b>6 548,00</b>	<b>35 884,00</b>
Renteinntekter	-6 288,63	-1 435,72
<b>Årsresultat</b>	<b>259,37</b>	<b>34 448,28</b>

## BALANSE PR. 31.12.2022

	Regnskap 2022	Regnskap 2021
<b>EIENDELER</b>		
Bankinnskudd	903 915,72	904 175,09
	<b>903 915,72</b>	<b>904 175,09</b>
<b>EGENKAPITAL OG GJELD</b>		
Egenkapital	903 915,72	904 715,09
	<b>903 915,72</b>	<b>904 715,09</b>

### Noter til årsregnskapet:

- 1) Stiftelsen har ikke hatt ansatte i 2022
- 2) Det er utbetalt godtgjørelse til ledende personer men ikke til revisor i 2022.

Nordli, 13/2-23

*Jørn Ove Totland*  
Jørn Ove Totland

*Aud Randi Gjertås*  
Aud Randi Gjertås

*Vivi-Ann Totsås*  
Vivi-Ann Totsås

*Carita Liljefjäll*  
Carita Liljefjäll  
regnskapsfører



## Investeringsregnskap - detaljert

30 Lierne kommune (2022) - År/Periode 2022 1 - 12

22.02.2023

	Regnskap 2022	Buds(end) 2022	Regnskap 2021
<b>Prosjekt: 7103 Ombygging 1. etasje adm.bygg - Kn</b>			
1411 Administrasjonsbygg/ samfunnshus Sandvik	-23.209	0	-23.209
<b>Sum prosjekt: 7103 Ombygging 1. etasje adm.bygg</b>	<b>-23.209</b>	<b>0</b>	<b>-23.209</b>
<b>Prosjekt: 7115 Nytt renseanlegg Tunnsjø</b>			
1632 Renseanlegg avløp	1.129.000	1.129.000	0
<b>Sum prosjekt: 7115 Nytt renseanlegg Tunnsjø</b>	<b>1.129.000</b>	<b>1.129.000</b>	<b>0</b>
<b>Prosjekt: 7124 Opprustning av kommunaleveger</b>			
1511 Kommunale veger og parkeringsplasser	8.014.214	8.019.000	1.895.735
<b>Sum prosjekt: 7124 Opprustning av kommunaleve</b>	<b>8.014.214</b>	<b>8.019.000</b>	<b>1.895.735</b>
<b>Prosjekt: 7142 Oppussing av trygdebolig</b>			
1452 Trygdeboliger	550.883	551.000	0
<b>Sum prosjekt: 7142 Oppussing av trygdebolig</b>	<b>550.883</b>	<b>551.000</b>	<b>0</b>
<b>Prosjekt: 7143 Oppgradering Jule industriområde</b>			
1463 Jule industriområde	21.980	360.000	2.184.000
1467 Jule nye industriområde	338.333	0	0
<b>Sum prosjekt: 7143 Oppgradering Jule industriomr</b>	<b>360.313</b>	<b>360.000</b>	<b>2.184.000</b>
<b>Prosjekt: 7146 Slokkevann Jule industriområde</b>			
1467 Jule nye industriområde	143.665	-38.000	0
<b>Sum prosjekt: 7146 Slokkevann Jule industriområ</b>	<b>143.665</b>	<b>-38.000</b>	<b>0</b>
<b>Prosjekt: 7147 Asfaltering av Jule industriområde</b>			
1463 Jule industriområde	310.173	311.000	0
<b>Sum prosjekt: 7147 Asfaltering av Jule industriomr</b>	<b>310.173</b>	<b>311.000</b>	<b>0</b>
<b>Prosjekt: 7162 Rensanlegg drikke vann Jule boligo</b>			
1622 Vannverk og renseanlegg	559.053	559.000	505.296
<b>Sum prosjekt: 7162 Rensanlegg drikke vann Jule b</b>	<b>559.053</b>	<b>559.000</b>	<b>505.296</b>
<b>Prosjekt: 7216 Sandvolleyballbane Sørli</b>			
1844 Kommunale idrettsanlegg	0	0	4.058
<b>Sum prosjekt: 7216 Sandvolleyballbane Sørli</b>	<b>0</b>	<b>0</b>	<b>4.058</b>
<b>Prosjekt: 7220 Brannvarslingsanlegg Sørlihallen</b>			
1427 Sørlihallen	0	0	198.807
<b>Sum prosjekt: 7220 Brannvarslingsanlegg Sørlihall</b>	<b>0</b>	<b>0</b>	<b>198.807</b>
<b>Prosjekt: 7221 Ny Sandvika Barnehage</b>			
1425 Sandvika barnehage	0	0	169.929
<b>Sum prosjekt: 7221 Ny Sandvika Barnehage</b>	<b>0</b>	<b>0</b>	<b>169.929</b>
<b>Prosjekt: 7231 Støvika Industriområde</b>			
1462 Støvika industriområde	68.761	69.000	930.648
<b>Sum prosjekt: 7231 Støvika Industriområde</b>	<b>68.761</b>	<b>69.000</b>	<b>930.648</b>
<b>Prosjekt: 7361 Formidlingslån Husbanken</b>			
3621 Boligtilskudd og startlån	0	3.000.000	530.922
<b>Sum prosjekt: 7361 Formidlingslån Husbanken</b>	<b>0</b>	<b>3.000.000</b>	<b>530.922</b>
<b>Prosjekt: 7512 Salg av aksjer</b>			
9001 Utbytte, renteutgifter og renteinntekter	0	0	-146.842
<b>Sum prosjekt: 7512 Salg av aksjer</b>	<b>0</b>	<b>0</b>	<b>-146.842</b>



## Investeringsregnskap - detaljert

30 Lierne kommune (2022) - År/Periode 2022 1 - 12	Regnskap 2022	Buds(end) 2022	22.02.2023 Regnskap 2021
<b>Prosjekt: 7541 Ny telefoniløsning</b>			
5417 Felles telefonutgifter	26.456	18.000	59.720
<b>Sum prosjekt: 7541 Ny telefoniløsning</b>	<b>26.456</b>	<b>18.000</b>	<b>59.720</b>
<b>Prosjekt: 9990 Felles finansiering av investeringsp</b>			
9200 Felles finansiering - Bruk av lån	-9.100.000	-12.039.000	-5.056.104
9201 Felles finansiering - Bruk av fond	0	0	-484.497
9202 Felles finansiering - Momskompensasjon	-2.039.309	-1.939.000	-768.464
<b>Sum prosjekt: 9990 Felles finansiering av investeri</b>	<b>-11.139.309</b>	<b>-13.978.000</b>	<b>-6.309.065</b>
<b>TOTALT</b>	<b>0</b>	<b>0</b>	<b>0</b>



## 30 Lierne kommune (2022) - År/Periode 2022 1 - 12

22.02.2023

	Regnskap 2022	Buds(end) 2022	Budsjett 2022
<b>Rammeområde: 1 Politikk og kommunedirektøren</b>			
5110 Fellesutgifter folkevalgte organer	50.648	45.000	45.000
5111 Ordfører og varaordfører	1.229.126	1.160.000	1.160.000
5112 Kommunestyre	83.461	89.000	89.000
5113 Formannskap	130.016	118.000	93.000
5115 Partsammensatt utvalg (adm.utvalg)	5.293	6.000	6.000
5117 Viltneemnda	9.453	18.000	18.000
5121 Klagenemnd	0	7.000	7.000
5122 Råd for eldre og mennesker med nedsatt fun	22.074	36.000	41.000
5123 Ungdomsråd	19.744	34.000	44.000
5126 Sakkyndig nemnd og klagenemnd eiendoms	2.049	13.000	13.000
5127 Beredskapsråd	97.631	103.000	81.000
5128 Motorferdselutvalg	5.273	4.000	33.000
5129 Diverse komiteer og ad hoc-utvalg	2.704	-55.000	-55.000
5131 Støtte til kommunestyregruppene	16.413	24.000	24.000
5211 Kontrollutvalg	185.158	208.000	208.000
5212 Revisjon	409.003	409.000	409.000
5311 Arbeidsmiljøutvalg	15.446	32.000	32.000
5313 Felles kursutgifter og stipend	47.672	46.000	46.000
5314 Tillitsvalgtordningen	492.059	539.000	539.000
5319 Egenkapitalinnskudd	0	0	467.000
5321 Vernetjeneste/internkontroll	0	6.000	6.000
5322 Bedriftshelsetjeneste/yrkesskadeforsikring	273.926	280.000	280.000
5395 Premiefond og sikringstilskudd	-6.246.675	-1.052.000	-1.052.000
5396 Tilskudd pensjonskontoret (KLP)	54.904	0	0
5411 Kommunedirektørens stab	4.171.778	3.862.000	3.675.000
5413 Kommunekassen	1.225.293	1.162.000	2.334.000
5414 IKT-utgifter	3.376.153	3.575.000	3.555.000
5415 Eiendomsskattekontor	51.439	51.000	51.000
5417 Felles telefonutgifter	28.090	18.000	0
5812 Tilfeldige utgifter etter ordførerens best.	22.740	25.000	25.000
5815 Tap på kortsiktige fordringer	0	15.000	15.000
5999 Motpost avskrivninger sentraladm.	-83.339	-175.000	-175.000
<b>Sum rammeområde: 1 Politikk og kommunedirekt</b>	<b>5.697.532</b>	<b>10.603.000</b>	<b>12.014.000</b>
<b>Rammeområde: 2 Samfunn og utvikling</b>			
1000 Administrasjon plan- og utviklingsetaten	503.298	595.000	595.000
1100 Administrasjon landbrukskontoret	869.705	875.000	875.000
1110 Administrasjon kommuneskogene	76.142	74.000	74.000
1111 Skogsdrift	-6	2.000	2.000
1112 Utmark	-162.666	-167.000	-167.000
1113 Skogkultur	76.142	75.000	75.000
1200 Administrasjon næringssektoren	0	-23.000	-23.000
1223 Konesjonskraftinntekter	-405.835	-470.000	-1.070.000
1228 Mobilmastprosjekter	47	0	0
1300 Administrasjon miljøsektoren	11.371	61.000	61.000
1328 Motorferdsel - saksbehandling	228.426	221.000	221.000
1329 Rekreasjons og isfiske løyper	9.676	7.000	7.000
1382 Forebyggende tiltak rovdyrforvaltning	-12.624	4.000	4.000
1390 Forvaltning Lierne nasjonalpark	44.771	51.000	51.000
1391 Forvaltning Blåfjella/Sjækerfjella nasjonalpark	59.477	61.000	61.000
1400 Eiendomsforvaltning	968.394	783.000	771.000
1402 Sommerjobbprosjekt	150.433	177.000	177.000
1411 Administrasjonsbygg/ samfunnshus Sandvik	681.545	697.000	899.000
1421 Stortangen gamle skole	-104.070	-29.000	15.000
1422 Sørli skole	2.155.956	2.107.000	2.178.000



## 30 Lierne kommune (2022) - År/Periode 2022 1 - 12

22.02.2023

	<b>Regnskap 2022</b>	<b>Buds(end) 2022</b>	<b>Budsjett 2022</b>
1423 Tunnsjø oppvekstsenter - skole	40.000	40.000	40.000
1424 Sørli barnehage	516.901	553.000	503.000
1425 Sandvika barnehage	848.181	928.000	875.000
1427 Sørlihallen	878.289	1.077.000	917.000
1428 Liernehallen	2.187.483	2.376.000	2.151.000
1429 Nye Stortangen skole	2.808.002	2.729.000	2.809.000
1431 Lierne helsetun	3.789.292	3.626.000	3.840.000
1432 Steinhagan	-219.246	-221.000	-221.000
1434 Bjørklund	-184.796	-159.000	-159.000
1441 Jule industribygg (Blåfjell)	-185.254	-130.000	-130.000
1443 NTE-bygg Sørli	-91.157	-58.000	-48.000
1445 Utleiebygg- Politi/Ambulans/Toll	-453.808	-380.000	-380.000
1446 Finnlistuggu	-18.389	-19.000	-19.000
1451 Utleieboliger	-111.022	-200.000	-202.000
1452 Trygdeboliger	299.951	144.000	-432.000
1453 Omsorgsboliger	-88.311	-309.000	-313.000
1454 Omsorgsleiligheter helsetunet	-137.541	-191.000	-191.000
1455 Garasjer og lagerskur	12.107	13.000	13.000
1459 Fiber til kommunale boliger	21.067	0	0
1461 Mebygda sentrumsområde	54.833	54.000	54.000
1462 Støvika industriområde	407.707	284.000	211.000
1463 Jule industriområde	430.575	771.000	100.000
1464 Storeng pelsdyrområde	54.643	55.000	55.000
1465 Sandvika sentrumsområde	53.501	54.000	54.000
1467 Jule nye industriområde	481.997	-38.000	0
1468 Jule industriområde tomt	-111.131	-108.000	-108.000
1471 Sandvika tomteområde	9.058	10.000	10.000
1472 Jule tomteområde	22.807	23.000	23.000
1473 Mebygda tomteområde	11.870	15.000	15.000
1474 Tunnsjø tomteområde	-3.122	-3.000	-3.000
1481 Driftsutgifter brannvesen	3.013.658	3.023.000	3.023.000
1511 Kommunale veger og parkeringsplasser	14.429.283	14.705.000	10.788.000
1512 Private veger	49.920	50.000	50.000
1513 Veglys	9.111	14.000	14.000
1514 Rasteplasser	7.500	4.000	4.000
1521 Kart og oppmåling	245.437	382.000	-42.000
1522 Bygge- og delesaksbehandling og utslippstill	99.050	221.000	480.000
1523 Diverse planleggingssaker	631.677	592.000	592.000
1611 Renovasjonsvesen	25.967	9.000	9.000
1621 Vannforsyning	-1.354.602	-1.392.000	-1.392.000
1622 Vannverk og renseanlegg	1.784.126	1.684.000	1.125.000
1623 Pumpestasjoner og ledningsnett vann	41.408	106.000	106.000
1631 Kloakktømming	-1.844.402	-1.943.000	-1.943.000
1632 Renseanlegg avløp	3.736.493	3.299.000	2.170.000
1633 Pumpestasjoner og ledningssett avløp	115.529	256.000	256.000
1641 Slamømming	123.947	-59.000	-59.000
1690 Leasingbil driftsoperatør	113.046	0	0
1699 Motpost avskr. og rentekostn. VAR	-2.511.904	-2.065.000	-2.065.000
1711 Viltforvaltningstiltak	177.555	144.000	144.000
1713 Jaktlierne.no	0	-1.000	-1.000
1844 Kommunale idrettsanlegg	878.426	868.000	868.000
1999 Motpost avskrivninger utvikling	-9.036.662	-9.164.000	-9.164.000
4000 Administrasjon kulturkontoret	625.115	478.000	478.000
4020 DKS, Den kulturelle skolesekken	2.324	2.000	2.000
4101 Fangstanlegg Otersjøen	3.124	6.000	6.000
4102 Lierne museer	119.555	125.000	125.000



## 30 Lierne kommune (2022) - År/Periode 2022 1 - 12

22.02.2023

	<b>Regnskap 2022</b>	<b>Buds(end) 2022</b>	<b>Budsjett 2022</b>
4103 Bygdebok	15.779	35.000	35.000
4201 Nordli folkebibliotek	580.994	587.000	777.000
4202 Sørli folkebibliotek	500.459	496.000	496.000
4301 Lierne folkebad Nordli	37.827	21.000	21.000
4302 Lierne folkebad Sørli	34.097	27.000	27.000
4402 Spillemidler til idrettsanlegg	37.368	0	0
4420 Musikkbinge Sørli	14.370	15.000	15.000
4501 Tilskudd til lag og foreninger	10.597	60.000	60.000
4509 Øvrige kulturformål	75.328	83.000	83.000
4602 Li-martna	2.400	-53.000	-53.000
4603 Kulturtiltak for eldre	5.261	0	0
4604 Kulturtiltak for barn og unge	5.000	5.000	5.000
4605 Vinteridrettslekene	-2.910	-15.000	-15.000
4606 Kulturkalender	1.279	-12.000	-12.000
4607 Ungdommens kulturmønstring	5.637	23.000	23.000
4608 Fangstmannens historie	240	0	0
4609 Diverse arrangement	6.890	0	0
4999 Motpost avskrivninger kultur	-34.677	-36.000	-36.000
5410 Fellesutgifter	914.366	811.000	811.000
5412 Informasjon og kommunikasjon	1.477.498	1.429.000	71.000
5418 Felles frankeringsutgifter	13.958	42.000	42.000
5426 Prosjektstillinger	-181	0	0
<b>Sum rammeområde: 2 Samfunn og utvikling</b>	<b>31.660.935</b>	<b>30.899.000</b>	<b>22.194.000</b>
<b>Rammeområde: 3 Oppvekst og velferd</b>			
2000 Administrasjon oppvekst- og kulturetaten	838.089	608.000	608.000
2101 Skyssutgifter grunnskolen	1.067.679	1.000.000	1.000.000
2102 Språkvalg	8.084	52.000	52.000
2103 Pedagogisk Psykologisk Tjeneste	1.197.685	1.050.000	1.050.000
2106 IKT fellesutgifter (skolene)	1.287.089	1.309.000	1.309.000
2108 Kvalitetsutvikling i Indre Namdal	0	-4.000	-4.000
2109 Unge entreprenører	50.755	17.000	50.000
2111 Undervisning Stortangen	10.738.222	10.743.000	10.743.000
2113 SFO Sandvika	-37.464	181.000	181.000
2121 Undervisning Sørli	10.123.186	9.988.000	9.936.000
2123 SFO Sørli	22.219	19.000	19.000
2200 Fellesutgifter barnehager	190.345	404.000	404.000
2205 Kvalitetsutviklingsprogrammet	0	1.000	1.000
2206 IKT fellesutgifter (barnehagene)	28.534	15.000	15.000
2208 Barnehagenettverk i IN	0	15.000	15.000
2209 Kompetaseløftet Indre Namdal	719	0	0
2211 Ordinær barnehagedrift Sandvika	4.230.781	3.779.000	3.779.000
2212 Styrket barnehagedrift Sandvika	77.837	158.000	158.000
2221 Ordinær barnehagedrift Sørli	5.274.219	4.890.000	4.323.000
2222 Styrket barnehagedrift Sørli	1.217.885	1.101.000	1.101.000
2311 Voksenopplæring	799.313	556.000	4.000
2411 Folkehøgskoler	24.869	25.000	25.000
2511 Lierne kulturskole	346.721	435.000	435.000
2800 Introduksjonsordningen	2.096.808	1.513.000	848.000
3000 Administrasjon helse- og omsorgsetaten	2.406.693	2.145.000	2.145.000
3111 Administrasjon barneverntjenesten	724.937	1.172.000	1.172.000
3112 Barnevernstiltak når barnet ikke er plassert av	200.162	283.000	583.000
3113 Barnevernstiltak når barnet er plassert av bar	134.783	159.000	159.000
3200 Vikarpool	0	-25.000	-25.000
3211 Lierne helsetun - pleie	18.221.330	16.991.000	14.673.000
3212 Lierne helsetun - kjøkken	3.183.803	2.959.000	2.879.000





## 30 Lierne kommune (2022) - År/Periode 2022 1 - 12

22.02.2023

	<b>Regnskap 2022</b>	<b>Buds(end) 2022</b>	<b>Budsjett 2022</b>
3213 Lierne helsetun - vaskeri	677.835	598.000	534.000
3216 Steinhagan bofellesskap	5.948.285	5.592.000	5.360.000
3217 Bjørklund 3	1.551.495	1.500.000	1.392.000
3220 Koordinerende enhet	125.213	139.000	139.000
3221 Åpen omsorg	8.010.909	7.290.000	7.236.000
3231 Lærlingeordningen	372.761	389.000	1.013.000
3241 Utdanning helse- og omsorgspersonell	15.700	0	0
3311 Helsestasjon og skolehelsetjeneste	1.311.422	1.352.000	1.051.000
3312 Jordmortjeneste	258.419	371.000	371.000
3313 Samarbeidstiltak barn og unge	117.800	253.000	253.000
3320 Rehabilitering	581.302	610.000	610.000
3321 Fysioterapi og ergoterapi	1.653.921	1.447.000	1.447.000
3322 Folkehelse	78.884	5.000	5.000
3331 Skjenkebevilgninger og skjenkekontroll	22.248	0	0
3381 Legetjeneste	5.456.652	4.607.000	4.607.000
3411 Tiltak for rusmisbrukere	-18.353	140.000	140.000
3511 Psykisk helse	860.959	816.000	816.000
3600 Øvrige sosiale tjenester	446.510	302.000	302.000
3601 NAV sosialtjenesten	1.229.101	931.000	931.000
3611 Bistand til personer med økonomiske proble	511.943	650.000	650.000
3621 Boligtilskudd og startlån	99.815	3.076.000	3.076.000
3631 Tiltak for funksjonshemmede utenfor institusj	1.748.314	1.624.000	1.634.000
3632 Tiltak for funksjonsh.	1.585.070	1.576.000	1.546.000
3633 Bolig	3.062.343	2.878.000	2.633.000
3711 Arbeids- og aktiviseringstiltak	462.390	507.000	507.000
3712 Vekst-bedrift	377.729	380.000	380.000
3999 Motpost avskrivninger helse/omsorg	-322.798	-2.000	-2.000
<b>Sum rammeområde: 3 Oppvekst og velferd</b>	<b>100.681.150</b>	<b>98.570.000</b>	<b>94.269.000</b>
<b>Rammeområde: 6 Kirke</b>			
6000 Kirkeformål	1.086.000	1.086.000	1.086.000
6001 Kirkegårder	570.000	570.000	570.000
<b>Sum rammeområde: 6 Kirke</b>	<b>1.656.000</b>	<b>1.656.000</b>	<b>1.656.000</b>
<b>Rammeområde: 7 Vertskommunesamarbeid</b>			
7001 ØNLU	-0	-1.000	-1.000
<b>Sum rammeområde: 7 Vertskommunesamarbeid</b>	<b>-0</b>	<b>-1.000</b>	<b>-1.000</b>
<b>Rammeområde: 8 Skatte og øremerkede tilskudd</b>			
8001 Skatteinntekter	-38.893.225	-37.500.000	-33.450.000
8002 Eiendomsskatt	-6.405.186	-6.279.000	-6.079.000
8401 Rammetilskudd	-94.446.004	-92.057.000	-93.740.000
8404 Integreringstilskudd flyktninger	-2.815.200	-3.560.000	-160.000
8405 Kompensasjonstilskudd kirkebygg	-5.014	-3.000	-10.000
8406 Kompensasjonstilskudd omsorgsleiligheter	-58.454	-50.000	-60.000
8407 Kompensasjonstilskudd skolepakkelån	-36.472	-15.000	-75.000
8408 Kompensasjonstilskudd helsetunet	-404.111	-370.000	-430.000
<b>Sum rammeområde: 8 Skatte og øremerkede tilsk</b>	<b>-143.063.666</b>	<b>-139.834.000</b>	<b>-134.004.000</b>
<b>Rammeområde: 9 Renter, avdrag og utbytte</b>			
9001 Utbytte, renteutgifter og renteinntekter	2.556.592	3.005.000	2.905.000
9101 Avdrag på eksterne lån	7.446.932	7.800.000	7.800.000
9200 Felles finansiering - Bruk av lån	-9.100.000	-12.039.000	-6.650.000
9201 Felles finansiering - Bruk av fond	0	0	-467.000
9202 Felles finansiering - Momskompensasjon	-2.039.309	-1.939.000	-915.000
9301 Disposisjonsfond	4.503.834	1.280.000	1.199.000
<b>Sum rammeområde: 9 Renter, avdrag og utbytte</b>	<b>3.368.049</b>	<b>-1.893.000</b>	<b>3.872.000</b>
<b>TOTALT</b>	<b>0</b>	<b>0</b>	<b>0</b>



## Balanseregnskap - detaljert

30 Lierne kommune - 2022

22.02.2023

### Oversikt - balanse

Regnskap 2022

Regnskap 2021

### EIENDELER

#### A. Anleggsmidler

604.631.216,39

585.900.748,35

##### I. Varige driftsmidler

296.029.839,45

294.985.586,87

##### 1. Faste eiendommer og anlegg

292.867.773,56

290.947.911,42

22780001 Sandvika tomteområde I

41.268,00

41.268,00

22780002 Sandvika tomteområde II

544.010,00

544.010,00

22780003 Sandvika tomteområde III

837.803,00

837.803,00

22780004 Diverse tomter i Sandvika

393.490,81

393.490,81

22780101 Jule tomteområde I

1.221.954,00

1.221.954,00

22780102 Jule tomteområde II

646.955,00

646.955,00

22780103 Jule industriområde, tomt I

2.502.500,00

2.502.500,00

22780201 Mebygda tomteområde I

91.439,00

91.439,00

22780202 Mebygda tomteområde II

240.710,00

240.710,00

22780203 Mebygda tomteområde III

62.013,75

62.013,75

22780204 Mebygda tomteområde IV

3.235.241,00

3.235.241,00

22780301 Tunnsjø tomteområde

125.408,00

125.408,00

22780401 STØVIKA INDUSTRIOMRÅDE

1.245.035,00

1.245.035,00

22799500 Anlegg som avskrives over 20 år

47.877.937,24

46.790.437,14

22799600 Anlegg som avskrives over 40 år

159.748.412,06

156.770.700,46

22799700 Anlegg som avskrives over 50 år

74.053.596,70

76.198.946,26

##### 2. Utstyr, maskiner og transportmidler

3.162.065,89

4.037.675,45

22499500 Maskiner og utstyr som avskrives over 5 år

2.018.234,75

2.546.954,79

22499600 Maskiner og utstyr som avskrives over 10 år

1.143.831,14

1.490.720,66

##### II. Finansielle anleggsmidler

33.247.267,94

33.823.759,48

##### 1. Aksjer og andeler

25.284.955,00

24.805.482,00

22141501 Egenkapitaltilskudd KLP

7.990.640,00

7.512.267,00

22166141 Lierne nasjonalparksenter IKS

300.000,00

300.000,00

22166332 Namdal Rehab.senter Drift IKS

15.715,00

15.715,00

22166333 Namdal Rehab.senter Eiendom IKS

20.000,00

20.000,00

22166523 KomSek Trøndelag

25.000,00

25.000,00

22166524 Revisjon Midt Norge SA

15.000,00

15.000,00

22166525 NTE Holding AS

15.750.000,00

15.750.000,00

22166526 Midtre Namdal Avfallselskap IKS

100.000,00

100.000,00

22170122 Visit Namdalen SA

3.000,00

3.000,00

22170124 Lierne Utvikling AS

100.000,00

100.000,00

22170250 Indre Namdal Trafikk A/S

0,00

400,00

22170255 Lierne Boligutleie AS

50.000,00

50.000,00

22170275 Kommunekraft A/S

1.000,00

1.000,00

22170325 Namsen Laksakvarium A/S

0,00

1.000,00

22170360 Norsk revyfaglig senter

5.000,00

5.000,00

22170370 Egenkapitalinnskudd Namas Vekst AS

250.000,00

250.000,00

22170371 Namas Vekst AS

25.000,00

25.000,00

22170511 Fjellandsbruket AS, andeler

0,00

2.500,00

22170512 Sørli Samfunnshus

389.100,00

389.100,00

22170513 Li-Bua SA

5.000,00

0,00

22170800 Mebygda Vassverk A/L

90.000,00

90.000,00

22170801 Mebygda Vassverk (forskudd andeler)

65.000,00

65.000,00

22170950 Tunnsjø vannverk A/L

45.000,00

45.000,00

22170951 Tunnsjø vannverk (forskudd andeler)

40.500,00

40.500,00

##### 2. Obligasjoner

0,00

0,00

##### 3. Utlån

7.962.312,94

9.018.277,48

22275301 Sosiale utlån

107.528,44

117.528,44

22275401 Formidlingslån Husbanken

7.854.784,50

8.900.749,04

##### III. Immaterielle eiendeler

0,00

0,00

##### IV. Pensjonsmidler

275.354.109,00

257.091.402,00

22041090 Pensjonsmidler KLP

265.140.564,00

246.003.724,00

22041091 Pensjonsmidler SPK

10.213.545,00

11.087.678,00

#### B. Omløpsmidler

77.314.573,89

71.500.064,78

##### I. Bankinnskudd og kontanter

55.021.414,95

48.565.119,84

21000001 Hovedkasse

6.495,00

9.047,00

21000002 Vekslepenger legekantoret

500,00

500,00



## Balanseregnskap - detaljert

30 Lierne kommune - 2022

22.02.2023

### Oversikt - balanse

	Regnskap 2022	Regnskap 2021
21000005 Vekselpenger treningsstudio	500,00	500,00
21000008 Vekslepenger spinning	500,00	500,00
21020001 Bankkonto remittering Visma	9.238.491,85	5.097.680,99
21020002 Grong Sparebank 4448.10.00510	13.862,67	12.552,92
21020003 Grong Sparebank 4448.48.05838 (Namdalskonto)	8.058.426,76	9.076.819,38
21020004 Grong Sparebank 4448.10.35098	580.659,39	596.239,55
21020005 Grong Sparebank 4448.11.82465 terminal	186.883,59	153.035,28
21020007 Grong Sparebank 4448.16.54871 (verdikonto)	15.202.838,17	14.791.253,97
21020008 Grong Sparebank 4448.18.39022 (Namdalskonto)	8.226.663,18	5.201.196,58
21020009 Grong Sparebank 4448.18.39030 (Namdalskonto)	8.957.239,72	8.747.180,53
21020012 Grong Sparebank 4448.46.87568 (gavekonto)	35,22	1.109,51
21020013 Grong Sparebank 4448.10.36884 (gavekonto)	232.957,26	227.530,20
21020015 Grong Sparebank 4448.50.28215	283.310,54	12.135,36
21020016 Grong Sparebank 4448.16.45872 (ocr-konto Visma)	153.840,69	147.397,35
21020017 Grong Sparebank 4448.19.71737 (ocr-konto Kapitalkontroll)	56.440,91	477.260,22
21020100 Sparebank 1 SMN 4480.09.01739	179.256,00	179.749,00
21098001 Grong Sparebank/skattetrekk 4448.10.42736	3.642.514,00	3.833.432,00
<b>II. Finansielle omløpsmidler</b>	<b>1.085.652,00</b>	<b>0,00</b>
1. Aksjer og andeler	1.085.652,00	0,00
21800001 Egenkapitalbevis	1.085.652,00	0,00
2. Obligasjoner	0,00	0,00
3. Sertifikater	0,00	0,00
4. Derivater	0,00	0,00
<b>III. Kortsiktige fordringer</b>	<b>21.207.506,94</b>	<b>22.934.944,94</b>
1. Kundefordringer	14.876.540,94	17.201.570,94
21310100 Fylkesmannen i Trøndelag	28.857,00	0,00
21310110 Miljødirektoratet	1.143.425,00	60.585,00
21310180 Rammetilskudd inntekstutjevning	3.207.113,00	3.459.166,00
21310280 IMDI	2.534.000,00	0,00
21310300 Tilskudd ressurskrevende tjenester	2.186.000,00	2.071.000,00
21310320 Tilskudd fysioterapitjenesten	91.152,00	87.000,00
21310338 Tilskudd legetjenesten	0,00	111.757,00
21310355 NAV arbeidslivssenter	37.446,00	0,00
21310910 NAV Ref. sykepenger/fødselspenger	714.950,00	733.377,00
21314800 Andel skatt desember	0,00	694.401,00
21350120 Trøndelag fylkeskommune	120.000,00	3.800.000,00
21350123 OKS	43.932,50	21.679,56
21350124 Spillemidler Sørli idretts- og fritidspark	561.127,00	561.127,00
21364100 Tilgode mva	0,00	-198.905,00
21364800 Oppgjørskonto momskomp	0,00	1.606.471,00
21370020 Lierne utvikling AS - Mellomregningskonto	0,00	-3.409.176,13
21370021 Lierne Utvikling AS - Tilsagn om tilskudd	0,00	1.895.000,00
21370030 Baxt AS	0,00	1.500.000,00
21370122 Konesjonskraft desember	343.748,46	423.137,16
21370246 Sparebank 1	81.905,51	59.905,51
21375001 Lønns- og reiseforskudd	-109,08	0,00
21375011 Negativ nettolønn	4.222,68	7.024,93
21375102 Kundereskontro Barnehage/SFO	12.540,27	29.929,00
21375103 Kundereskontro Profil	88.798,00	45.873,00
21375104 Kundereskontro Husleie	138.644,73	107.363,00
21375109 Kundereskontro Tilledlig fakturering	5.183.483,00	5.368.797,82
21375110 Kundereskontro Kommunale avgifter	174.401,93	138.394,91
21375461 Skogavgiftsmidler	113.617,00	113.617,00
21375541 KS	470.000,00	40.000,00
21399011 Interimskonto fakturering Agresso	-338,00	0,00
23299040 Periodisering lønn inkl. FP	-1.852.031,67	-1.660.711,09
23299041 AGA periodisering lønn	-109.107,67	-101.383,17
23299042 Pensjon periodisering lønn	-230.920,59	-173.377,49
23299043 Periodisering feriepenger	-210.316,13	-190.482,07
2. Andre kortsiktige fordringer	2.049.975,00	0,00
21314800 Andel skatt desember	776.913,00	0,00
21364100 Tilgode mva	-273.422,00	0,00
21364800 Oppgjørskonto momskomp	1.546.484,00	0,00
3. Premieavvik	4.280.991,00	5.733.374,00



## Balanseregnskap - detaljert

30 Lierne kommune - 2022

22.02.2023

### Oversikt - balanse

	Regnskap 2022	Regnskap 2021
21914098 Arbeidsgiveravgift premieavvik SPK	1.704,00	-4.893,00
21914099 Arbeidsgiveravg. av premieavvik	206.032,00	283.106,00
21941090 Premieavvik KLP/SPK	4.073.255,00	5.748.331,00
21941091 Premieavvik SPK	0,00	-293.170,00
<b>Sum eiendeler</b>	<b>681.945.790,28</b>	<b>657.400.813,13</b>

### EGENKAPITAL OG GJELD

#### C. Egenkapital

	209.679.543,36	195.094.195,84
I. Egenkapital drift	42.602.918,64	37.662.014,70
1. Disposisjonsfond	21.140.891,99	17.239.625,98
25600000 Disposisjonsfond drift	-13.514.975,99	-10.700.136,98
25600184 Disposisjonsfond idrettsanlegg	-300.000,00	0,00
25600300 Digitaliseringsfond	-1.500.000,00	-600.000,00
25600459 Garantifond	-71.480,00	-71.480,00
25600531 Pensjonspremiefond	-4.165.626,00	-5.618.009,00
25600840 Disposisjonsfond for introduksjonsordningen	-1.500.000,00	-250.000,00
25600900 Egenkapitalbevis	-88.810,00	0,00
2. Bundne driftsfond	21.462.026,65	20.422.388,72
25100100 Tiltak Plan og utvikling	-245.873,10	-123.189,10
25100101 Bygdefolkets Studieforbund avd Lierne	-64.495,78	-64.495,78
25100122 Prosjekt bredbånd IN, drift	-152.314,88	-152.314,88
25100123 Bygdefiberprosjekt	-2.000.608,04	-2.000.608,04
25100126 Kommunal kompensasjonsordning (Korona)	0,00	-294.000,00
25100132 Utvikling og innovasjon	-1.841.221,64	-2.904.270,00
25100133 Merkevere Nasjonalpark	-60.879,80	-60.879,80
25100170 Jakttilierne	-288.020,84	-262.725,32
25100171 Viltfond	-532.747,47	-516.662,47
25100201 Bedre tverrfaglig samhandling	-1.000.000,00	0,00
25100203 Kompetansemidler 2000	-50.000,00	-50.000,00
25100205 Skolemåltid Lierne	-45.000,00	-45.000,00
25100206 Tiltak Oppvekst - skole	-394.070,72	-359.884,22
25100207 Fysisk aktivitet og måltider Sørli skole	-34.205,00	-43.854,00
25100211 Regional skoleutvikling Indre Namdal	-963.337,47	-1.097.392,00
25100212 Barnehagenettverk	-1.214.145,69	-1.415.488,63
25100213 Koordinator kompetansenettverk Indre Namdal	-477.380,00	-556.922,00
25100218 Inntekter skolekjøkken	-11.600,00	-11.600,00
25100219 Læremidler fagfornyelsen	-85.186,00	-100.186,00
25100227 Arbeidsmiljø Sørli barnehage	-101.238,22	-101.238,22
25100229 Ny barnehage Sandvika	-12.906,00	-12.906,00
25100231 Tiltak Oppvekst - Barnehage	-195.183,11	-223.936,84
25100251 Gavefond musikk og kulturskolen	-20.350,00	-20.350,00
25100300 Tiltak Helse og omsorg	-72.192,09	-72.192,09
25100311 Gavefond helsestasjon	-12.462,00	-12.162,00
25100322 Fond for eldre i Sørli	-600.000,00	-600.000,00
25100323 Kreftomsorgsfond	-241.964,63	-19.423,61
25100326 KOMP	-76.000,00	-76.000,00
25100327 Sårbare eldre	-143.046,23	-143.046,23
25100333 Hjemmeboende eldre- ensomhet	-276.451,61	-276.451,61
25100335 Folkehelse ungdomsklubb	-71.327,00	-71.327,00
25100336 Utvikling og etablering av uteliv, læring og mestringstilbud	-96.220,00	0,00
25100341 Kommunalt rusarbeid kap 765 post 62	-378.299,51	-378.299,51
25100343 Forebyggende rusarbeid 3413	-57.585,21	-57.585,21
25100344 Forebyggenderusarbeid midler mottatt i 2022	-54.267,45	0,00
25100351 Mental helse	-13.940,50	-13.940,50
25100352 Erfaringskonsulent	-55.859,61	-100.000,00
25100353 Lavterskel psykisk helsetilbud	-7.573,18	0,00
25100360 Tiltak for barn og ungdom - kultur	-124.842,97	-124.842,97
25100361 Kompetanseløftet	-48.876,19	-48.876,19
25100362 Trivselstiltak for funksjonshemmede	-32.350,00	-32.350,00
25100364 Usikre fordringer sosiallån	-75.423,26	0,00
25100370 Gavefond åpen omsorg	-106.082,30	-76.001,25
25100372 Gavefond Lierne helsetun	-135.273,07	-167.972,73
25100373 Gavefond Kosheim	-79.847,64	-79.847,64
25100381 Medisiner studenter 2021	-21.827,00	-10.000,00
25100400 Tiltak kultur	-137.753,16	-194.272,16
25100402 Den kulturelle skolesekken	-94.927,90	-94.927,90



## Balanseregnskap - detaljert

30 Lierne kommune - 2022

22.02.2023

Oversikt - balanse	Regnskap 2022	Regnskap 2021
25100404 Oternessundet (4024, 4025)	0,00	-81.135,20
25100405 Aktivitetsmidler Bibliotek	-12.000,00	0,00
25100425 Boligtilskudd	-139.567,00	-139.567,00
25100426 Tap på etableringslån	-107.405,32	-107.405,32
25100438 Kraftfond	-2.105.112,25	-1.640.097,45
25100439 Kapitalfond Lierne 2030	-1.143.425,00	0,00
25100450 Idrettsanleggs fond	-100.000,00	-100.000,00
25100460 Skogavgift	-113.617,00	-113.617,00
25100463 Den kulturelle spaserstokken	-110.204,00	-110.204,00
25100464 Folkehelsearbeid	-83.712,43	-83.712,43
25100500 Tiltak sentraladministrasjon	-311.236,02	-311.236,02
25100541 Lederutvikling	-169.118,21	-169.118,21
25100543 Retaksering kraftnett 2018	-116.000,00	-122.000,00
25100631 Slamtømmingsfond	0,00	-20.423,19
25100900 NTE Utbytte	-4.145.473,15	-4.356.451,00
3. Merforbruk i driftsregnskapet	0,00	0,00
4. Mindreforbruk i driftsregnskapet	0,00	0,00
<b>II. Egenkapital investering</b>	<b>1.672.002,94</b>	<b>999.895,58</b>
<b>1. Ubundet investeringsfond</b>	<b>869.898,94</b>	<b>468.973,94</b>
25300000 Kapitalfond	-860.671,94	-459.746,94
25300184 Investeringstilskudd Sørli idrettspark	-9.227,00	-9.227,00
<b>2. Bundne investeringsfond</b>	<b>802.104,00</b>	<b>530.921,64</b>
25500362 Ekstraordinære avdrag på lån	-802.104,00	-530.921,64
<b>3. Udekket beløp i investeringsregnskapet</b>	<b>0,00</b>	<b>0,00</b>
<b>III. Annen egenkapital</b>	<b>165.404.621,78</b>	<b>156.432.285,56</b>
<b>1. Kapitalkonto</b>	<b>163.968.049,34</b>	<b>154.995.713,12</b>
25990001 Kapitalkonto	-111.847.123,51	-103.919.039,87
25990200 Kapitalkonto anlegg	-52.120.925,83	-51.076.673,25
2. Prinsippendringer som påvirker arbeidskapitalen drift	0,00	0,00
3. Prinsippendringer som påvirker arbeidskapitalen investering	1.436.572,44	1.436.572,44
25810000 Endring i regnskapsprinsipp som påvirker AK(drift)	-1.436.572,44	-1.436.572,44
<b>D. Langsiktig gjeld</b>	<b>445.170.371,59</b>	<b>435.583.804,23</b>
<b>I. Lån</b>	<b>167.916.352,59</b>	<b>169.609.631,23</b>
<b>1. Gjeld til kredittinstitusjoner</b>	<b>167.916.352,59</b>	<b>169.609.631,23</b>
24519607 Husbanken (146307970)	-176.962,00	-203.123,00
24519608 Husbanken (146314232)	-16.666,00	-49.998,00
24519609 Husbanken (146333554)	-703.816,00	-863.924,00
24519610 Husbanken (146345723)	-1.332.045,00	-1.410.161,00
24519611 Husbanken (14635267)	-990.000,00	-1.050.000,00
24519612 Husbanken (146362389)	-1.973.746,00	-2.119.845,00
24519613 Husbanken (146371166)	-704.216,00	-752.191,00
24519614 Husbanken (14638312 0)	-1.640.000,00	-1.720.000,00
24519615 Husbanken (14638738)	-2.580.000,00	-2.700.000,00
24519616 Husbanken (14639155 2)	-2.700.000,00	-2.820.000,00
24519668 Husbanken (149436131)	0,00	-66.000,00
24531036 Kommunalbanken (20120367)	-11.899.380,13	-12.835.659,77
24531037 Kommunalbanken (20130450)	-15.778.690,00	-16.287.680,00
24531038 Kommunalbanken (20140803)	-4.542.520,00	-4.921.080,00
24531039 Kommunalbanken (20150711)	-10.097.680,00	-10.874.440,00
24531040 Kommunalbanken (20170010)	-16.483.210,00	-16.960.990,00
24531041 Kommunalbanken (20170747)	-10.622.500,00	-10.926.000,00
24531042 Kommunalbanken (20170748)	-7.193.600,00	-7.673.180,00
24531043 Kommunalbanken (20180141)	-6.472.810,00	-7.335.850,00
24531044 Kommunalbanken (20180142)	-12.202.310,00	-12.920.090,00
24531045 Kommunalbanken (20180144)	-5.392.140,00	-6.932.760,00
24531046 Kommunalbanken (20180534)	-1.520.000,00	-1.615.000,00
24531047 Kommunalbanken (20180687)	-8.800.000,00	-9.350.000,00
24531048 Kommunalbanken (20180688)	-4.653.880,00	-4.783.160,00
24531049 Kommunalbanken (20210576)	-1.800.000,00	-2.000.000,00
24541107 KLP (8317.50.27486)	-569.000,00	-1.138.000,00
24541108 KLP (8317.50.32579)	-5.040.944,46	-5.281.594,46
24541111 KLP (8317.53.08965)	-1.554.037,00	-1.824.305,00



## Balanseregnskap - detaljert

30 Lierne kommune - 2022

22.02.2023

Oversikt - balanse	Regnskap 2022	Regnskap 2021
24541112 KLP (8317.56.40471)	-4.513.500,00	-4.779.000,00
24541113 KLP (8317.56.40463)	-5.087.500,00	-5.225.000,00
24541114 KLP (8317.56.40501)	-420.000,00	-480.000,00
24541115 KLP (8317.57.75342)	-9.420.200,00	-9.668.100,00
24541116 KLP (8317.57.75334)	-1.935.000,00	-2.042.500,00
24541117 KLP (8317.61.17039)	-6.500.000,00	0,00
24541118 KLP (8317.61.17047)	-2.600.000,00	0,00
2. Obligasjonslån	0,00	0,00
3. Sertifikatlån	0,00	0,00
<b>II. Pensjonsforpliktelse</b>	<b>277.254.019,00</b>	<b>265.974.173,00</b>
24014099 Arbeidsgiveravg. pensjonsforpliktelser	102.103,00	-714.263,00
24041101 Pensjonsforpliktelser KLP	-258.887.817,00	-247.886.045,00
24041102 Pensjonsforpliktelser SPK	-18.468.305,00	-17.373.865,00
<b>E. Kortsiktig gjeld</b>	<b>27.095.875,33</b>	<b>26.722.813,06</b>
<b>I. Kortsiktig gjeld</b>	<b>27.095.875,33</b>	<b>26.722.813,06</b>
<b>1. Leverandørgjeld</b>	<b>7.377.145,15</b>	<b>9.632.131,85</b>
23270025 Leverandørgjeld Visma	-7.377.145,15	-9.632.131,85
<b>2. Likviditetslån</b>	<b>0,00</b>	<b>0,00</b>
<b>3. Derivater</b>	<b>0,00</b>	<b>0,00</b>
<b>4. Annen kortsiktig gjeld</b>	<b>19.718.730,18</b>	<b>17.090.681,21</b>
23210451 Statstilskudd forebyggende tiltak 2008	-1.132.600,00	-1.132.600,00
23214001 Forskuddstrekk	-3.593.114,00	-3.833.432,00
23214002 Påleggstrekk	-70.792,00	0,00
23214095 Arbeidsgiveravg. påløpne feriepenger	-565.800,71	-576.898,01
23214098 Skyldig arb.g.avg - IKKE FOLKETRYDE101	-447,66	-5.584,63
23214099 Skyldig arbeidsgiveravgift	-798.319,82	-789.770,51
23219500 Påløpte renter	-864.133,00	-558.514,00
23270026 Reskontro trekkeiere	0,00	-129.824,77
23275002 Påløpne feriepenger inneværende år	-11.096.781,32	-11.319.429,41
23275005 Påløpte feriep. innev.år - IKKE FOLKETRYGD	0,00	-1.286,91
23275010 Positiv nettolønn	-5.930,92	68,00
23275013 Ikke utbetalt lønn 2022	-129.780,00	0,00
23299001 Interimskonto kasse	7.331,00	9.456,00
23299010 Interimskonto bank	146.528,93	805.851,15
23299017 Periodiseringskonto	-1.632.510,73	436.157,53
23299321 Interimskonto vipps Kantina	979,56	0,00
23299332 Interimskonto fysioterapien	365,49	0,00
23299381 Interimskonto legekantoret	17.672,00	13.086,00
23299999 Observasjonskonto	-1.397,00	-7.959,65
<b>5. Premieavvik</b>	<b>0,00</b>	<b>0,00</b>
<b>Sum egenkapital og gjeld</b>	<b>681.945.790,28</b>	<b>657.400.813,13</b>
<b>F. Memoriakonti</b>	<b>0,00</b>	<b>0,00</b>
<b>I. Ubrukte lånemidler</b>	<b>4.507.204,54</b>	<b>4.678.769,00</b>
29100410 Husbanklån til videre utlån	4.507.204,54	4.678.769,00
<b>II. Andre memoriakonti</b>	<b>4.150.654,58</b>	<b>3.071.361,35</b>
29699161 Underskudd renovasjon	308.308,03	271.990,05
29699162 Underskudd vann	196.162,52	277.767,58
29699163 Underskudd avløp	3.517.854,05	2.521.603,72
29699164 Underskudd slamtømming	128.329,98	0,00
<b>III. Motkonto for memoriakontiene</b>	<b>-8.657.859,12</b>	<b>-7.750.130,35</b>
29999000 Motkonto meroriakontiene	-8.657.859,12	-7.750.130,35