

RENNEBU KOMMUNE

# Regnskap

## 2021



# **Rennebu kommune**

## **Regnskap 2021**

	Side:
Balanseregnskapet	1 - 2
Bevilgningsoversikt - drift etter budsj- og regnskaps- forskriften & 5-4 første ledd	3 - 6
Bevilgningsoversikt - invest. Etter budsj- og regnskaps- forskriften § 5-5 første ledd	7
Økonomisk oversikt drift etter budsjett- og regnskaps- forskriften § 5 - 6	8 - 9
Balansenregnskap § 5 - 8	10 - 12
Samlet budsjettavvik og årsavslutningsdisposisjoner etter budsjett- og regnskapsforskriften § 5 -9	13
Regnskapsskjema 2B	14
Noter	15 - 39
Investeringsregnskapet	40 - 43
Driftsregnskapet	44 - 47

# BALANSEN

Regnskap 2021

Regnskap 2020

## EIENDELER

<b>A. Anleggsmidler</b>	<b>799 463 480,31</b>	<b>750 753 150,01</b>
I. Varige driftsmidler	378 967 037,52	327 780 750,71
1. Faste eiendommer og anlegg	358 368 698,94	313 550 190,47
2. Utstyr, maskiner og transportmidler	20 598 338,58	14 230 560,24
II. Finansielle anleggsmidler	28 304 587,79	28 503 087,30
1. Aksjer og andeler	15 006 550,62	14 298 243,62
2. Obligasjoner	0,00	0,00
3. Utlån	13 298 037,17	14 204 843,68
III. Immaterielle eiendeler	0,00	0,00
IV. Pensjonsmidler	392 191 855,00	394 469 312,00
<b>B. Omløpsmidler</b>	<b>182 056 118,43</b>	<b>137 018 898,21</b>
I. Bankinnskudd og kontanter	137 786 654,84	95 231 642,47
II. Finansielle omløpsmidler	0,00	0,00
1. Aksjer og andeler	0,00	0,00
2. Obligasjoner	0,00	0,00
3. Sertifikater	0,00	0,00
4. Derivater	0,00	0,00
III. Kortsiktige fordringer	44 269 463,59	41 787 255,74
1. Kundefordringer	21 722 946,82	20 911 147,97
2. Andre kortsiktige fordringer	0,00	0,00
3. Premieavvik	22 546 516,77	20 876 107,77
<b>Sum eiendeler</b>	<b>981 519 598,74</b>	<b>887 772 048,22</b>

## EGENKAPITAL OG GJELD

<b>C. Egenkapital</b>	<b>230 195 749,46</b>	<b>209 969 515,67</b>
I. Egenkapital drift	86 783 293,72	86 061 768,83
1. Disposisjonsfond	48 337 974,56	52 379 811,32
2. Bundne driftsfond	38 445 319,16	33 681 957,51
3. Merforbruk i driftsregnskapet	0,00	0,00
4. Mindreforbruk i driftsregnskapet	0,00	0,00
II. Egenkapital investering	4 962 927,72	5 732 024,48
1. Ubundet investeringsfond	3 155 948,02	2 736 849,02
2. Bundne investeringsfond	1 806 979,70	2 995 175,46
3. Udekket beløp i investeringsregnskapet	0,00	0,00
III. Annen egenkapital	138 449 528,02	118 175 722,36
1. Kapitalkonto	137 869 528,02	117 595 722,36
2. Prinsippendringer som påvirker arbeidskapitalen	580 000,00	580 000,00
3. Prinsippendringer som påvirker arbeidskapitalen	0,00	0,00
<b>D. Langsiktig gjeld</b>	<b>703 207 782,01</b>	<b>637 505 810,25</b>
I. Lån	305 524 535,00	233 065 884,00
1. Gjeld til kredittinstitusjoner	305 524 535,00	233 065 884,00

2. Obligasjonslån	0,00	0,00
3. Sertifikatlån	0,00	0,00
II. Pensjonsforpliktelse	397 683 247,01	404 439 926,25
<b>E. Kortsiktig gjeld</b>	<b>48 116 067,27</b>	<b>40 296 722,30</b>
I. Kortsiktig gjeld	48 116 067,27	40 296 722,30
1. Leverandørgjeld	0,00	0,00
2. Likviditetslån	0,00	0,00
3. Derivater	0,00	0,00
4. Annen kortsiktig gjeld	48 116 067,27	40 296 722,30
5. Premieavvik	0,00	0,00
<b>Sum egenkapital og gjeld</b>	<b>981 519 598,74</b>	<b>887 772 048,22</b>
<b>F. Memoriakonti</b>	<b>0,00</b>	<b>0,00</b>
I. Ubrukte lånemidler	-41 604 340,21	-4 348 382,60
II. Andre memoriakonti	0,00	0,00
III. Motkonto for memoriakontiene	-41 604 340,21	-4 348 382,60

Rennebu 22.02.2022

  
  
Kommunedirektør

  
Regnskapsansvarlig  




Bevilgningsoversikt - drift etter budsj- og regnskaps- forskriften § 5-4 første ledd	Regnskap	Reg. budsjett	Oppr. budsjett
1 Rammetilskudd	116 795 198,00	106 400 000,00	106 400 000,00
2 Inntekts- og formueskatt	61 544 630,50	56 600 000,00	56 600 000,00
3 Eiendomsskatt	19 911 836,95	19 000 000,00	19 000 000,00
4 Andre generelle driftsinntekter	17 122 624,00	17 320 000,00	17 320 000,00
<b>5 Sum generelle driftsinntekter</b>	<b>215 374 289,45</b>	<b>199 320 000,00</b>	<b>199 320 000,00</b>
<b>6 Sum bevilgninger drift, netto</b>	<b>192 939 109,93</b>	<b>175 490 000,00</b>	<b>175 490 000,00</b>
7 Avskrivninger	11 217 589,76	11 915 000,00	11 915 000,00
<b>8 Sum netto driftsutgifter</b>	<b>11 217 589,76</b>	<b>11 915 000,00</b>	<b>11 915 000,00</b>
<b>9 Brutto driftsresultat</b>	<b>204 156 699,69</b>	<b>187 405 000,00</b>	<b>187 405 000,00</b>
10 Renteinntekter	1 918 346,58	1 270 000,00	1 270 000,00
11 Utbytter	291 085,58	125 000,00	125 000,00
12 Gevinster og tap på finansielle omløpsmidler	0,00	0,00	0,00
13 Renteutgifter	3 579 672,38	4 347 100,00	4 347 100,00
14 Avdrag på lån	10 566 739,00	10 091 000,00	10 091 000,00
<b>15 Netto finansutgifter</b>	<b>-11 936 979,22</b>	<b>-13 043 100,00</b>	<b>-13 043 100,00</b>
16 Motpost avskrivninger	11 217 589,76	11 915 000,00	11 915 000,00
<b>17 Netto driftsresultat</b>	<b>203 437 310,23</b>	<b>186 276 900,00</b>	<b>186 276 900,00</b>
<b>Disponering eller dekning av netto driftsresultat</b>			
18 Overføring til investering	0,00	-100 000,00	-100 000,00
19 Netto avsetninger til eller bruk av bundne driftsfond	-4 763 361,65	1 017 779,00	-58 221,00
20 Netto avsetninger til eller bruk av disposisjonsfond	-193 462,24	6 804 500,00	-1 921 000,00
21 Dekning av tidligere års merforbruk	0,00	0,00	0,00
<b>22 Sum disponeringer eller dekning av netto driftsresultat</b>	<b>-4 956 823,89</b>	<b>7 722 279,00</b>	<b>-2 079 221,00</b>
23 Fremført til inndekning i senere år (merforbruk)	0,00	0,00	0,00

# År 2021

## Bevilgningsoversikt drift etter budsjett- og regnskapsforskriften § 5-4 første ledd (regnskapsskjema 1A)

	Regnskap 2021	Budsjett revidert 2021	Budsjett opprinnelig 2021
1. Rammefiskudd	116 795 198	106 400 000	106 400 000
2. Inntekts- og formuesskatt	61 544 631	56 600 000	56 600 000
3. Eiendomsskatt	19 911 837	19 000 000	19 000 000
4. Andre generelle driftsinntekter	17 122 624	17 320 000	17 320 000
<b>5. Sum generelle inntekter</b>	<b>215 374 289</b>	<b>199 320 000</b>	<b>199 320 000</b>
<b>6. Sum bevilgninger drift, netto</b>	<b>198 480 487</b>	<b>193 999 179</b>	<b>184 197 679</b>
7. Avskrivninger	11 217 590	11 915 000	11 915 000
<b>8. Sum netto driftsutgifter</b>	<b>209 698 076</b>	<b>205 914 179</b>	<b>196 112 679</b>
<b>9. Brutto driftsresultat</b>	<b>5 676 213</b>	<b>-6 594 179</b>	<b>3 207 321</b>
10. Renteinntekter	1 918 347	1 270 000	1 270 000
11. Utbytte	291 086	125 000	125 000
12. Gevinster og tap på finansielle omløpsmidler	0	0	0
13. Renteutgifter	3 579 672	4 347 100	4 347 100
14. Avdrag på lån	10 566 739	10 091 000	10 091 000
<b>15. Netto finansutgifter</b>	<b>-11 936 979</b>	<b>-13 043 100</b>	<b>-13 043 100</b>
16. Motpost avskrivninger	11 217 590	11 915 000	11 915 000
<b>17. Netto driftsresultat</b>	<b>4 956 824</b>	<b>-7 722 279</b>	<b>2 079 221</b>
<b>Disponering eller dekning av netto driftsresultat</b>			
18. Overføring til investeringer	0	-100 000	-100 000
19. Netto avsetninger til eller bruk av bundne fond	-4 763 362	1 017 779	-58 221
20. Netto avsetninger til eller bruk av disposisjonsfond	-193 462	6 804 500	-1 921 000
21. Dekning av tidligere års merforbruk	0	0	0

<b>22. Sum disponeringer eller dekning av netto dr.resultat</b>	<b>-4 956 824</b>	<b>7 722 279</b>	<b>-2 079 221</b>
23. Fremføring til inndekning i senere år (merforbruk)			
<b>Til fordeling drift før korrigeringer</b>	<b>198 480 486</b>	<b>193 999 179</b>	<b>184 197 679</b>
<b>Korrigeringer:</b>			
Andre skatter ført på enhetene	0	0	0
Generelle statsliskudd ført på enhetene	0	0	0
Renteinntekter og aksjeutbytte ført på enhetene	213 829	120 000	120 000
Avdrag ført på enhetene	0	0	0
Renteutgifter ført på enhetene	0	34 900	34 900
Avsetning til ubundne fond ført på enhetene	-77 000	-21 000	-21 000
Avsetning til bundne fond ført på enhetene	-7 261 866	-1 102 292	-1 102 292
Bruk av tidligere års mindreforbruk ført på enhetene			
Bruk av ubundne avsetninger ført på enhetene	8 781 708	8 825 500	100 000
Bruk av bundne avsetninger ført på enhetene	5 961 342	4 335 071	3 759 071
Overført til investeringer ført på enhetene	0	-100 000	-100 000
Skjønnskudd ført på enhetene	0	0	0
Mottatte avdrag ført på ansvar 9000	-714 307	0	0
Utlån og kjøp av aksjer ansvar 800 og 900	500 000	500 000	0
Overføring fra andre (private) (salg av kraft m.v.)	-7 794 802	-6 500 000	-6 500 000
Netto pensjonskostnader ansvar 8500	-2 136 500	-4 806 568	-4 806 568
Driftsutgifter ført på hovedansvar 8 - 9	365 597	360 000	360 000
Driftsinntekter ansvar 8 - 9	0	0	0
Kalkulatoriske avskrivninger ansvar 8990	-381 722	-415 000	-415 000
Mindreforbruk			
Korrigert sum til fordeling:	-2 543 720	1 230 611	-8 570 889

Bevilgningsoversikt drift etter budsjett- og regnskapsforskriften § 5-4 andre ledd (regnskapsskjema 1B)

Fordeles slik på enhetene:	Regnskap 2021	Budsjett revidert 2021	Budsjett opprinnelig 2021
Folkevalgte organer og kontroll	3 443 818	3 528 247	3 528 247
Reserverte bevilgninger	1 188 039	5 521 292	5 436 292
Sentraladministrasjonen og fellesutgifter	16 947 795	16 226 533	16 315 680
Oppvekst	60 553 951	59 584 946	59 623 846
Helse og omsorg	81 719 215	76 394 646	76 216 527
Samfunnsutvikling og drift	26 588 869	22 369 904	22 504 976
Diverse	10 582 520	9 143 000	9 143 000
<b>Sum fordelt på enhetene (ansvar 1000-7999)</b>	<b>201 024 207</b>	<b>192 768 568</b>	<b>192 768 568</b>

**Bevilgningsoversikt - invest. etter budsj. og regnskaps-  
forskriften § 5-5 første ledd**

	Regnskap	Reg. budsjett	Oppr. budsjett
1 Investeringer i varige driftsmidler	62 095 951,61	142 781 000,00	140 973 000,00
2 Tilskudd til andres investeringer	0,00	0,00	0,00
3 Investeringer i aksjer og andeler i selskaper	708 307,00	710 000,00	0,00
4 Utlån av egne midler	0,00	0,00	0,00
5 Avdrag på lån	0,00	0,00	0,00
<b>6 Sum investeringsutgifter</b>	<b>62 804 258,61</b>	<b>143 491 000,00</b>	<b>140 973 000,00</b>
7 Kompensasjon for merverdiavgift	10 538 602,81	25 153 000,00	25 653 000,00
8 Tilskudd fra andre	253 802,97	27 400 000,00	27 400 000,00
9 Salg av varige driftsmidler	622 099,00	0,00	0,00
10 Salg av finansielle anleggsmidler	0,00	0,00	0,00
11 Utdeling fra selskaper	0,00	0,00	0,00
12 Mottatte avdrag på utlån av egne midler	707 169,32	0,00	0,00
13 Bruk av lån	48 505 333,33	85 760 000,00	85 760 000,00
<b>14 Sum investeringsinntekter</b>	<b>60 627 007,43</b>	<b>138 313 000,00</b>	<b>138 813 000,00</b>
15 Videreutlån	1 053 405,91	2 500 000,00	2 500 000,00
16 Bruk av lån til videreutlån	0,00	2 500 000,00	2 500 000,00
17 Avdrag på lån til videreutlån	2 843 690,51	800 000,00	800 000,00
18 Mottatte avdrag på videreutlån	1 069 951,84	800 000,00	800 000,00
<b>19 Netto utgifter videreutlån</b>	<b>2 827 144,58</b>	<b>0,00</b>	<b>0,00</b>
20 Overføring fra drift	0,00	700 000,00	700 000,00
21 Netto avsetninger til eller bruk av bundne investeringsfond	1 188 195,76	0,00	0,00
22 Netto avsetninger til eller bruk av ubundet investeringsfond	3 816 200,00	4 478 000,00	1 460 000,00
23 Dekning av tidligere års udekket beløp	0,00	0,00	0,00
<b>24 Sum overføring fra drift og netto avsetninger</b>	<b>5 004 395,76</b>	<b>5 178 000,00</b>	<b>2 160 000,00</b>
25 Fremført til inndekning i senere år(udekket beløp)	0,00	0,00	0,00



Økonomisk oversikt drift etter budsjett- og regnskaps- forskriften § 5-6	Regnskap	Reg. budsjett	Oppr. budsjett
<b>Driftsinntekter</b>			
1 Rammetilskudd	116 795 198,00	106 400 000,00	106 400 000,00
2 Inntekts- og formuesskatt	61 544 630,50	56 600 000,00	56 600 000,00
3 Eiendomsskatt	19 911 836,95	19 000 000,00	19 000 000,00
4 Andre skatteinntekter	8 685 091,00	8 920 000,00	8 920 000,00
5 Andre overføringer og tilskudd fra staten	8 437 533,00	8 400 000,00	8 400 000,00
6 Overføringer og tilskudd fra andre	49 673 730,54	21 651 869,00	20 003 869,00
7 Brukerbetalinger	9 533 918,37	9 377 000,00	9 301 000,00
8 Salgs- og leieinntekter	32 724 048,65	33 713 539,00	25 025 900,00
<b>9 Sum driftsinntekter</b>	<b>307 305 987,01</b>	<b>264 062 408,00</b>	<b>253 650 769,00</b>
<b>Driftsutgifter</b>			
10 Lønnsutgifter	164 717 025,08	149 143 350,00	142 504 195,00
11 Sosiale utgifter	29 639 166,14	29 314 178,00	27 603 594,00
12 Kjøp av varer og tjenester	74 722 679,47	70 941 122,00	59 764 722,00
13 Overføringer og tilskudd til andre	21 333 313,21	9 342 937,00	8 655 937,00
14 Avskrivninger	11 217 589,76	11 915 000,00	11 915 000,00
<b>15 Sum driftsutgifter</b>	<b>301 629 773,66</b>	<b>270 656 587,00</b>	<b>250 443 448,00</b>
<b>16 Brutto driftsresultat</b>	<b>5 676 213,35</b>	<b>-6 594 179,00</b>	<b>3 207 321,00</b>
<b>Finansinntekter</b>			
17 Renteinntekter	1 918 346,58	1 270 000,00	1 270 000,00
18 Utbytter	291 085,58	125 000,00	125 000,00
19 Gevinster og tap på finansielle omløpsmidler	0,00	4 347 100,00	0,00
20 Renteutgifter	3 579 672,38	10 091 000,00	4 347 100,00
21 Avdrag på lån	10 566 739,00	10 725 000,00	10 091 000,00
<b>22 Netto finansutgifter</b>	<b>-11 936 979,22</b>	<b>-13 043 100,00</b>	<b>-13 043 100,00</b>
23 Motpost avskrivninger	11 217 589,76	11 915 000,00	11 915 000,00
<b>24 Netto driftsresultat</b>	<b>4 956 823,89</b>	<b>-7 722 279,00</b>	<b>2 079 221,00</b>

<b>Disp. eller dekning av netto driftsresultat:</b>				
25	Overføring til investering	0,00	-100 000,00	-100 000,00
26	Netto avsetninger til eller bruk av bundne driftsfond	-4 763 361,65	1 017 779,00	-58 221,00
27	Netto avsetninger til eller bruk av disposisjonsfond	-193 462,24	6 804 500,00	-1 921 000,00
28	Bruk av tidligere års mindreforbruk	0,00	0,00	0,00
28	Dekning av tidligere års merforbruk	0,00	0,00	0,00
<b>29</b>	<b>Sum disponeringer eller dekning av netto driftsresultat</b>	<b>-4 956 823,89</b>	<b>7 722 279,00</b>	<b>-2 079 221,00</b>
30	Fremført til inndekning i senere år (merforbruk)	0,00	0,00	0,00



Balanseregnskap § 5-8	Regnskap 2021	Regnskap 2020	Noter
<b>EIENDELER</b>			
<b>A. Anleggsmidler</b>	<b>799 463 480,31</b>	<b>750 753 150,01</b>	Note 4
I. Varige driftsmidler	378 967 037,52	327 780 750,71	
1. Faste eiendommer og anlegg	358 638 698,94	313 550 190,47	
2. Utstyr, maskiner og transportmidler	20 598 338,58	14 230 560,24	
II. Finansielle anleggsmidler	28 304 587,79	28 503 087,30	
1. Aksjer og andeler	15 006 550,62	14 298 243,62	Note 5
2. Obligasjoner	0,00	0,00	
3. Utlån	13 298 037,17	14 204 843,68	
III. Immaterielle eiendeler	0,00	0,00	
IV. Pensjonsmidler	392 191 855,00	394 469 312,00	Note 11
<b>B. Omløpsmidler</b>	<b>182 056 118,43</b>	<b>137 018 898,21</b>	
I. Bankinnskudd og kontanter	137 786 654,84	95 231 642,47	
II. Finansielle omløpsmidler	0,00	0,00	
1. Aksjer og andeler	0,00	0,00	
2. Obligasjoner	0,00	0,00	
3. Certifikater	0,00	0,00	
4. Derivater	0,00	0,00	
III. Kortsiktige fordringer	44 269 463,59	41 787 255,74	
1. Kundefordringer	21 722 946,82	20 911 147,97	
2. Andre kortsiktige fordringer	0,00	0,00	
3. Premieavvik	22 546 516,77	20 876 107,77	Note 11
<b>Sum eiendeler</b>	<b>981 519 598,74</b>	<b>887 772 048,22</b>	

## EGENKAPITAL OG GJELD

### C. Egenkapital

I. Egenkapital drift		
1. Disposisjonsfond	86 783 293,72	
2. Bundne driftsfond	48 337 974,56	Note 13
3. Merforbruk i driftsregnskapet	38 445 319,16	Note 13
4. Mindreforbruk i driftsregnskapet	0,00	
	0,00	
	<b>230 195 749,46</b>	<b>209 969 515,67</b>

### II. Egenkapital investering

1. Ubundet investeringsfond	4 962 927,72	5 732 024,48
2. Bundne investeringsfond	3 155 948,02	2 736 849,02
3. Udekket beløp i investeringsregnskapet	1 806 979,70	2 995 175,46
	0,00	0,00

### III. Annen egenkapital

1. Kapitalkonto	138 449 528,02	118 175 722,36
2. Prinsippendringer som påvirker arbeidskapitalen drift	137 869 528,02	117 595 722,36
3. Prinsippendringer som påvirker arbeidskapitalen investering	580 000,00	580 000,00
	0,00	0,00

### D. Langsiktig gjeld

I. Lån	<b>703 207 782,01</b>	<b>637 505 810,25</b>
1. Gjeld til kredittinstitusjoner	305 524 535,00	233 065 884,00
2. Obligasjonslån	305 524 535,00	233 065 884,00
3. Sertifikatlån	0,00	0,00
	0,00	0,00

### II. Pensjonsforpliktelse

	397 683 247,01	404 439 926,25
		Note 11

### E. Kortsiktig gjeld

I. Kortsiktig gjeld	<b>48 116 067,27</b>	<b>40 296 722,30</b>
1. Leverandørgjeld	48 116 067,27	40 296 722,30
2. Likviditetslån	0,00	0,00
3. Derivater	0,00	0,00
4. Annen kortsiktig gjeld	0,00	0,00
5. Premieavvik	48 116 067,27	40 296 722,30
	0,00	0,00

<b>Sum egenkapital og gjeld</b>	<b>981 519 598,74</b>	<b>887 772 048,22</b>	
<b>F. Memoriakonti</b>	<b>0,00</b>	<b>0,00</b>	
I. Ubrukte lånemidler	-41 604 340,21	-4 348 382,60	Note 1
II. Andre memoriakonti	0,00	0,00	
III. Motkonto for memoriakontiene	-41 604 340,21	-4 348 382,60	

## Samlet budsjettavvik og årsavslutningsdisposisjoner etter budsjett- og Regnskapsforskriften § 5-9

Oversikt drift etter § 5-9 første ledd

Drift	2021
1 Netto driftsresultat	-4957
2 Sum budsjettdisposisjoner	-1918
3 Årets budsjettavvik	-6875
8 Mer- eller mindreforbruk etter strykninger	-6875
12 Avsetning av mindreforbruk etter strykninger tildisposisjonsfond	6875

Av et netto driftsresultat på kr 5 millioner er 4,8 avsatt til bundne driftsfond og 0,2 avsatt til disposisjonsfond.  
Mindreforbruket i 2021 er 6,9 millioner kroner.

Oversikt investering etter § 5-9 andre ledd

Investeringer	2021
1 Sum investeringsutgifter, investeringsinntekter og netto utg. videreutlån	5.004
2 Budsjettdisposisjoner	5.004

Det ble brukt 48,5 millioner kroner av lån. I budsjettet 2021 var det budsjettet 85,7 millioner kroner bruk av lån.

## Regnskapsskjema 2B

	Regnskap 2021	Reg. Budsjett 2021	Opp. Budsjett 2021
<b>Sum investeringer + overføringer</b>	<b>62 095 951,61</b>	<b>142 781 000,00</b>	<b>140 943 000,00</b>
IKT	708 609,06	700 000,00	700 000,00
Rennebu barne- og ungdomsskole	227 490,00	260 000,00	260 000,00
Kjøp av transportmidler - helse og omsorg	230 000,00	350 000,00	350 000,00
Nytt helsesenter	47 995 828,73	71 900 000,00	71 900 000,00
Bredbånd Grindal	355 000,00	0,00	0,00
Adressering	0,00	500 000,00	500 000,00
Oppmålingsutstyr	420 888,75	313 000,00	313 000,00
Grunnerverv	0,00	100 000,00	0,00
Aktivitetspark	2 617 880,40	1 200 000,00	1 200 000,00
Twiga kantklipper	350 000,00	0,00	0,00
Ombygging ambulansebase	60 822,00	5 000 000,00	5 000 000,00
Kommunale boligbygg - Dalgløtt	1 308 827,00	1 308 000,00	0,00
Kommunal veier - gatelys	961 603,45	800 000,00	0,00
Kommunale veier - asfaltering	89 787,50	750 000,00	750 000,00
Brannstasjon	157 995,89	31 250 000,00	31 250 000,00
Ny vanntank	300 000,00	375 000,00	375 000,00
Ny bil vannverk	594 054,00	700 000,00	700 000,00
Berkåk vannverk oppgradering	1 181 266,35	2 175 000,00	2 675 000,00
Hovedplan VA	397 858,88	100 000,00	0,00
Nye Berkåksmoen	4 138 039,60	25 000 000,00	25 000 000,00
<b>Sum boliger</b>	<b>62 095 951,61</b>	<b>142 781 000,00</b>	<b>140 973 000,00</b>
<b>Sum fordelt</b>	<b>62 095 951,61</b>	<b>142 781 000,00</b>	<b>140 973 000,00</b>

**Note 1 Arbeidskapital****2020**

31.12. Omløpsmidler	kr	187 056 118,43		
31.12. Kortsiktig gjeld	kr	48 116 067,27	kr	138 940 051,16
01.01. Omløpsmidler	kr	130 157 597,77		
01.01. Kortsiktig gjeld	kr	38 250 207,69	kr	91 907 390,08

**Endring i arbeidskapital** **kr** **47 032 661,08**

**Tilgang på midler:**

Inntekter driftsdel (kontoklasse 1)	kr	306 591 680,01		
Inntekter investeringsdel (kontoklasse 0)	kr	11 410 701,81		
Innbet. Ved eksterne finansieringstr.	kr	53 209 996,62		
			kr	371 212 378,44

**Bruk av midler:**

Utgifter driftsdel (kontoklasse 1)	kr	289 912 183,90
Utgifter investeringsdel (kontokl. 0)	kr	62 095 951,61
Utbet. Ved eksterne finansieringstr.	kr	19 251 814,80

Sum	kr	371 259 950,31		
			kr	371 259 950,31
			kr	-47 571,87

**Endring ubrukte lån.**

01.01.	kr	4 348 382,60		
31.12.	kr	41 604 340,21	kr	-37 255 957,61
			<b>kr</b>	<b>37 208 385,74</b>

**Endring i arbeidskapital** **kr** **-47 571,87**

## Note 2 Kapitalkonto

<b>Saldo 01.01.</b>	<b>kr 117 595 722</b>
<b>Økning av kapitalkonto (kreditposterings)</b>	
Aktivering av fast eiendom og anlegg	kr 53 457 958
Reversert nedskrivning av fast eiendom og anlegg	kr -
Aktivering av utstyr, maskiner og transportmidler	kr 8 637 995
Kjøp av aksjer og andeler	kr -
Reversert nedskrivning av aksjer og andeler	kr -
Utlån	kr 1 566 686
Aktivert egenkapitalinnskudd pensjonskasse	kr 708 307
Avdrag på eksterne lån	kr 13 310 839
Økning pensjonsmidler	kr 9 900 569
Reduksjon pensjonsforpliktelser	
<b>Reduksjon av kapitalkonto (debetposterings)</b>	
Avgang fast eiendom og anlegg	kr 73 795
Av- og nedskrivning av fast eiendom og anlegg	kr 8 565 654
Avgang utstyr, maskiner og transportmidler	kr -
Av- og nedskrivning av utstyr, maskiner og transportmidler	kr 2 270 216
Avgang aksjer og andeler	kr -
Nedskrivning av aksjer og andeler	kr -
Avdrag på utlån	kr 2 472 201
Avskrivning utlån	kr -
Reduksjon egenkapitalinnskudd pensjonskasse	kr -
Bruk av midler fra eksterne lån	kr 48 505 333
Reduksjon pensjonsmidler	kr 5 421 347
Økning pensjonsforpliktelser	kr -
Urealisert kurstap utenlandslån	kr -
<b>Saldo 31.12.</b>	<b>kr 137 869 530</b>



## Note 4 Anleggsmidler

2021

	Tomter og ikke EDB-utstyr		Anleggs-		Brannbiler		Boliger		Adm.bygg		Sum
	avskrivbare anlegg	kontor- maskiner	maskiner	maskiner	tekniske anlegg	skoler, veier	sykehjem				
Anskaffelseskost	32 761 269,00	22 529 989,00	19 090 271,00	18 540 113,00	255 685 555,00	183 391 689,00	531 998 886,00				
Årets tilgang	355 000,00	1 359 498,00	1 261 332,00	6 017 165,00	4 888 311,00	48 214 647,00	62 095 953,00				
Årets avgang	-73 795,00						0,00				
<b>Anskaffelseskost 31.12.</b>	33 042 474,00	23 889 487,00	20 351 603,00	24 557 278,00	260 573 866,00	231 606 336,00	594 021 044,00				
Akk avskrivninger 31.12.	0,00	21 139 025,00	12 883 961,00	13 023 596,00	89 059 887,00	69 291 456,00	205 397 925,00				
Nedskrivning			251 257,00	902 189,00	8 502 633,00						
<b>Bokf. Vedi 31.12.</b>	33 042 474,00	2 750 462,00	7 216 385,00	10 631 493,00	163 011 346,00	162 314 880,00	378 967 040,00				
Årets avskrivning	0,00	779 874,00	1 079 084,00	411 258,00	4 966 660,00	3 598 994,00	10 835 870,00				
Årets nedskrivning				902 189,00							
Økonomisk levetid	0 år	5år	10 år	20 år	40 år	50 år					
Avskrivningsplan		Lineær	Lineær	Lineær	Lineær	Lineær					

**Rennebu kommune har eiendel i:**  
Interkommunalt Arkiv Trøndelag IKS: 1,75 %  
Hamos Forvaltning IKS: 5,1 %  
TBRT: 1,15 %

## Note 5 Aksjer og andeler i varig eie

Selskapets navn	Hen- visning balansen	Eierandel i selskapet	Balanseført verdi 31.12.2020	Balanseført verdi 31.12.2021
ReMidt Næring AS	22170004		kr 3 610	kr 3 610
Biblioteksentralen	22170005		kr 600	kr 600
KRK	22170006		kr 9 000	kr 9 000
"Torget i Rennebu"	22170007		kr 7 500	kr 7 500
Rosenvik produkter	22170010	1,14	kr 15 000	kr 15 000
Meldal lakselekkeri	22170015		kr 40 000	kr 40 000
Andeler Trobo	22170016		kr 87 546	kr 87 546
Kommunekraft	22170017		kr 2 716	kr 2 716
Andel kontrollutvalg Fjell IKS	22170021	10,63	kr 21 257	kr 21 257
Andel revsjon Fjell IKS	22170022	10,63	kr 53 142	kr 53 142
Andel Allskog BA	22170023		kr 4 394	kr 4 394
Andel Bakkan borettslag	22170026		kr 11 163	kr 11 163
Trønderenergi	22170027		kr 3 225 639	kr 3 225 639
Nasjonalparken Næringshage AS	22170028	15,27	kr 110 000	kr 110 000
Pensjonsinnskudd KLP	22170100		kr 10 706 677	kr 11 414 984
<b>Sum</b>			<b>kr 14 298 244</b>	<b>kr 15 006 551</b>

## Note 6 Utlån

Utlånt til	Utestående 31.12.	Utestående 01.01.	Tap på hovedstol	Tap på løpte renter mv.	Samlet tap
<b>Utlån finansiert med innlån</b>					
Boligsosiale formål (startlån)	kr 8 468 461	kr 4 348 383	kr -	kr -	kr -
	kr -	-	kr -	kr -	kr -
	kr -	-	kr -	kr -	kr -
Sum lånefinansierte utlån	kr 8 468 461	kr 4 348 383	kr -	kr -	kr -
<b>Utlån finansiert med egne midler</b>					
	kr -	-	kr -	kr -	kr -
	kr -	-	kr -	kr -	kr -
	kr -	-	kr -	kr -	kr -
	kr -	-	kr -	kr -	kr -
	kr -	-	kr -	kr -	kr -
Sum egenfinansierte utlån	kr -	-	kr -	kr -	kr -
<b>Sum</b>	<b>kr 8 468 461</b>	<b>kr 4 348 383</b>	<b>kr -</b>	<b>kr -</b>	<b>kr -</b>

Det skal i tillegg opplyses om vesentlige tap på utlån.

## Note 8 Rentesikring

Renteutgiftene på kommunens lånegjeld sikres i samsvar med gjeldende reglement for finans- og gjeldsforvaltningen.

### Langsiktig gjeld med fast rente

Lån nr.	Volum (mill.)	Siste forfall	Rente-binding til	Betaler	Finans-reglementet
1	52,1	feb.71	feb.24	1,07	§ 7.5
2	31,2	feb.51	feb.24	1,07	§ 7.5
3	25,9	des.35	jun.22	1,90	§ 7.5
4	9,4	des.35	apr.23	2,17	§ 7.5

## Note 9 Langsiktig gjeld

Lånesaldo 31.12.2021	Kommune- kassen	Konsolidert årsregnskap	Gj.snittlig løpetid (år)	Gj.snittlig rente
Lån til egne investeringer	294 450 468	0	24	1
Lån til andres investeringer	0	0	0	0
Lån til innfrielse av kausjoner	0	0	0	0
Lån til videreutlån	11 074 066	0	15	1
<b>Sum bokført langsiktig gjeld</b>	<b>305 524 534</b>	<b>0</b>		
<i>Herav finansielle leieavtaler</i>	<i>0</i>	<i>0</i>		
Lån som forfaller i 2022	0	0		
Herav lån som må refinansieres	0	0		

Fordeling av langsiktig gjeld etter rentebetingelser	Langs.gjeld 31.12.2021	Gj.sn. rente
Langsiktig gjeld med fast rente :	117 885 000	1,34 %
Langsiktig gjeld med flytende rente :	187 639 534	1,07 %

## Note 10 Avdrag på lån

### Avdrag på lån til investeringer i varige driftsmidler

Kommunen skal betale årlige avdrag som samlet skal være minst lik størrelsen på kommunens eller fylkeskommunens

Beregningen gjøres ved hjelp av følgende formel:

$$\frac{\text{Sum årets avskrivninger} \times \text{Lånegjeld pr. 1/1 i regnskapsåret}}{\text{Bokførte avskrivbare anleggsmidler pr. 1/1 i regnskapsåret}} = \text{Minimumsavdrag}$$

Forholdet mellom betalte avdrag om minimumsavdrag	2021	2020
Sum avskrivninger i året	10 835 870,00	10 712 849,00
Sum lånegjeld pr 1.1.	221 657 617,00	230 307 048,00
Avskrivbare anleggsmidler pr. 1.1	295 019 182,00	290 563 309,00
Bergnet minimumsavdrag	8 141 337,00	8 491 246,00
Utgiftsførte avdrag i driftsregnskapet	10 835 870,00	8 649 431,00
Avvik	2 694 533,00	158 185,00

opplyses.

### Avdrag på lån til videre utlån og forskotteringer

Mottatte avdrag på videreutlån og refusjoner av gitte forskotteringer finansiert med lån kan bare finansiere avdrag på lån

	2021	2020
Mottatte avdrag på startlån	1 777 121,00	1 528 019,00
Utgiftsførte avdrag i investeringsregnskapet	2 843 691,00	862 221,00
Avsetning til/bruk av avdragsfond	1 191 999,00	365 798,00
Saldo avdragsfond 31.12.	937 659,00	2 129 658,00

## Note 11 Pensjonsforpliktelser

<b>KLP</b>		
Pensjonsforpliktelser	01.01.2021	368 066 285,00
240.41.100	31.12.2021	371 032 224,00
Pensjonsmidler	01.01.2021	364 252 946,00
220.41.100	31.12.2021	377 119 454,00
Netto pensjonsforpliktelser	31.12.2021	-6 087 230,00
Forfalt premie inkl. adm. kostnad		20 571 576,00
Netto pensjonskostnad		12 510 028,00
Premieavvik 2021 framført til senere år		7 298 063,00
Akk. premieavvik KLP 31.12.2021		20 906 649,00
Egenkapitalinnskudd 2021		708 307,00

<b>SPK</b>		
Pensjonsforpliktelser	01.01.2021	33 973 520,00
240.41.101	31.12.2021	24 108 814,00
Pensjonsmidler	01.01.2021	29 265 676,00
220.41.101	31.12.2021	15 072 431,00
Netto pensjonsforpliktelser		9 036 383,00
Forfalt premie 2021		2 340 245,00
Netto pensjonskostnad		2 178 390,00
Premieavvik		95 569,00
Akk. premieavvik SPK 31.12.2021		295 151,00

### Generelt om pensjonsordningene i kommunen

Kommunen har kollektive pensjonsforsikringer for sine ansatte i Kommunal Landpensjonskasse (KLP) og Statens Pensjonskasse (SPK) som sikrer ytelsesbasert pensjon for de ansatte.



Pensjonsordningen omfatter alders-, uføre-, ektefelle-, barnepensjon samt AFP/ tidligpensjon og sikrer alders- og uførepensjon med samlet pensjonsnivå på 66 % sammen med folketrygden. Pensjonene samordnes med utbetalingen fra NAV.

Etter § 13 i regnskapsforskriften skal driftsregnskapet belastes med pensjonskostnader som er beregnet ut fra langsiktige forutsetninger om avkastning, lønnsvekst og G-regulering. Pensjonskostnadene beregnes på en annen måte enn pensjonspremien som betales til pensjonsordningen, og det vil derfor normalt være forskjell mellom disse to størrelsene. Forskjellen mellom betalt pensjonspremie og beregnet pensjonskostnad betegnes som premieavvik, og skal inntekts- eller utgiftsføres i driftsregnskapet med tilbakeføring igjen over de neste 7 årene for premieavvik oppstått i 2014 eller senere, over 10 år for premieavvik oppstått fra 2011 til 2013, og over 15 år for premieavvik oppstått tidligere. Bestemmelsen innebærer også at beregnede pensjonsmidler og pensjonsforpliktelser er oppført i balansen som hhv anleggsmidler og langsiktig gjeld.

#### Premiefond

Premiefondet er et fond for tilbakeført premie og overskudd. Eventuelle midler på premiefondet kan bare brukes til fremtidig premiebetaling. Premiefondet fremgår ikke av kommuneregnskapet, men bruk av fondet reduserer faktisk betalte pensjonspremier.

	2021	2020
innestående på premiefond 01.01	773402	30682
+ tilført premiefondet i løpet av året	19437385	2900452
- bruk av premiefondet i løpet av året	-9777153	-2157737
innestående på premiefond 31.12	10433634	773397

Økonomiske forutsetninger (§ 13-5):	KLP	SPK
Diskonteringsrente	3,00 %	3,00 %
Forventet lønnsvekst	1,98 %	1,98 %
Forventet G-reg./pensjonsreg.	1,98 %	1,98 %
Forventet avkastning	3,50 %	3,00 %

## Beregning 2021

	KLP	SPK
Netto pensjonskostnad	12 510 028	2 178 390,00
Sum amortisert premieavvik	4 884 665	-23 183,00
+ Administrasjonskostnad	763 485	66 286,00
= Samlet kostnad	18 158 178	2 221 493,00
Årets premieavvik	7 298 063	296 578
ESTIMAT 31.12		
Brutto påløpt forpliktelse	371 032 224	24 108 814
Pensjonsmidler	377 119 454	15 072 431



## Note 12 Kommunalt garantiansvar

Gitt overfor - navn	Type garanti	Garanti-ramme	Beløp pr. 31.12.		Opprinnelig garantiansvar	Utløper dato
			2020	2021		
<b>Husbanken</b>						
Lån til Omsorgsboliger Voll		kr 825 000,00	kr 825 000	kr 825 000		2026
K-sak 99/0018						
<b>K Rennebu skytterlag og Innset skytterlag</b>						
Leie/tilskudd	Simpel kausjon	kr 90 000,00	kr 56 250	kr 56 250		2045
<b>Oppdalsbanken kausjonse.</b>						
Biorensseanlegg	Simpel kausjon	kr 500 000,00	kr 500 000	kr 500 000	kr 500 000	2030
<b>ReMidt IKS</b>						
Garanti oppg. fra ReMidt IKS	Simpel kausjon	kr 400 000 000,00	kr 3 290 171	kr 3 815 110		2037
ReMidt IKS -	Simpel kausjon					
KLP 8317.55.39673		kr 15 000 000,00		kr 247 500		2038
KLP 8317.56.77294		kr 9 000 000,00		kr 162 000		2035
KLP 8317.56.77308		kr 5 000 000,00		kr 89 999		2035
KLP 8317.56.77316		kr 4 000 000,00		kr 71 999		2035
KLP 8317.56.77324		kr 17 000 000,00		kr 305 999		2035
KLP 8317.57.84104		kr 29 000 000,00		kr 560 666		2036
KLP 8317.57.84112		kr 16 000 000,00		kr 309 333		2036
Trøndelag Brann- og Redn.tj.	Simpel kausjon					
KLP - 8317.57.09544		kr 11 350 000,00		kr 109 243		2060
<b>Sum garantiansvar</b>			<b>kr 4 671 421</b>	<b>kr 7 053 099</b>		

## Note 13 Bundne fond

Bundne fond	Beholdning 01.01.2021	Avsetninger	Bruk av fond	Beholdning 31.12.2021
<b>Bundne driftsfond</b>				
Selvkostfond	kr 6 281 672	kr 1 658 671	kr 103 201	kr 7 837 143
Øremerka statstilskudd- spesifiser	kr -	kr -	kr -	kr -
Næringsfond/Kraftfond	kr 9 395 136	kr 3 321 698	kr 2 768 531	kr 9 948 304
Gavefond	kr 993 501	kr 60 969	kr 57 196	kr 997 274
...	kr -	kr -	kr -	kr -
Øvrige bundne driftsfond	kr 17 011 649	kr 1 475 747	kr 2 249 648	kr 19 662 598
<b>Sum</b>	<b>kr 33 681 958</b>	<b>kr 6 517 085</b>	<b>kr 5 178 576</b>	<b>kr 38 445 319</b>
<b>Bundne investeringsfond</b>				
Øremerka statstilskudd - spesifiser	kr 2 995 175	kr 941 462	kr 2 129 658	kr 1 806 980
Gavefond	kr -	kr -	kr -	kr -
...	kr -	kr -	kr -	kr -
Øvrige bundne investeringsfond	kr -	kr -	kr -	kr -
<b>Sum</b>	<b>kr 2 995 175</b>	<b>kr 941 462</b>	<b>kr 2 129 658</b>	<b>kr 1 806 980</b>

Hvis det ikke har vært brukt av fondet i regnskapsåret skal det opplyses om årsaken til dette.

## Note 14 Selvkostområder

	Resultat 2021			Balansen 2021	
	Inntekter	Kostnader	Over(+)/underskudd (-)	Årets dekningsgrad i % <sup>1)</sup>	Vedtatt dekningsgrad i %
Renovasjon	161 106	235 392	-74 286	68,4 %	100,0 %
Vann	2 429 248	2 458 163	-28 915	98,8 %	100,0 %
Avløp	3 032 997	2 076 178	956 819	146,1 %	100,0 %
Feiling	1 484 840	916 990	567 850	161,9 %	100,0 %
Kart og oppmåling	2 158 344	1 526 123	632 221	141,4 %	100,0 %
Plan- og byggesak	2 050 594	1 363 519	687 075	150,4 %	100,0 %
	Resultat 2020			Balansen 2020	
	Inntekter	Kostnader	Over(+)/underskudd (-)	Årets dekningsgrad i % <sup>1)</sup>	Vedtatt dekningsgrad i %
Renovasjon	182 113	63 992	118 121	284,6 %	100,0 %
Vann	2 282 287	2 782 574	-500 287	82,0 %	100,0 %
Avløp	2 769 382	2 778 310	-8 928	99,7 %	100,0 %
Feiling	1 680 800	1 853 276	-172 476	90,7 %	100,0 %
Kart og oppmåling	0	0	0	0,0 %	0,0 %
Plan- og byggesak	0	0	0	0,0 %	0,0 %
				Balansen 2021	
				Avsetn(+)/ bruk av (-) selvkostfond	Selvkostfond/ fremførbart underskudd pr. 31.12. <sup>2)</sup>
Renovasjon				-74 286	295 036
Vann				-28 915	533 705
Avløp				-956 819	6 094 194
Feiling				-567 850	914 207
Kart og oppmåling				-632 221	638 404
Plan- og byggesak				-687 075	693 795

## Selvkostfond

	25199641	25199651	25199661	25199671	25199414	25199418
	Fond vannverk	Avløpsfond	Renovasjonsfond	Fond feiling	Bygge- og delesaksbeh.	Kart og Oppmåling
Saldo pr. 01.01.21	552 104,00	5 029 638,00	365 665,00	334 265,00	0,00	0,00
Renteinntekter bank	10 516,00	107 737,00	3 657,00	12 092,00	6 720,00	6 183,00
Avsetning av driftsoverskudd		956 819,00	0,00	567 850,00	687 075,00	632 221,00
Dekning av driftunderskudd	-28 915,00		-74 286,00	0,00	0,00	0,00
Saldo pr. 31.12.21	533 705,00	6 094 194,00	295 036,00	914 207,00	693 795,00	638 404,00

# Gebyrfinansierte selvkosttjenester

## Etterkalkyle 2021

Rennebu kommune har utarbeidet etterkalkyler for gebyrfinansierte selvkosttjenester i henhold til "Forskrift om beregning av selvkost". Kommunen benytter selvkostberegningsmodellen Momentum Selvkost Kommune.

### Hva er selvkost:

Selvkost innebærer at kommunens kostnader med å frembringe tjenestene skal dekkes av gebyrene som brukerne av tjenestene betaler. Kommunen har ikke anledning til å tjene penger på tjenestene. For å kontrollere at dette ikke skjer må kommunen, etter hvert regnskapsår, utarbeide en selvkostkalkyle som viser selvkostregnskapet for det enkelte gebyrområdet. Elementene i en selvkostkalkyle avviker fra kommunens ordinære driftsregnskap på enkelte områder og de to regnskapene vil, som oppstillingen under viser, ikke være direkte sammenlignbare.

### Elementene i en selvkostkalkyle:

#### Samlet selvkost:

- + Direkte driftsutgifter
- Andre inntekter enn gebyrinntekter
- + Indirekte driftsutgifter (adm. utgifter)
- + Kalkulatorisk rentekostnad
- + Kalkulatorisk avskrivningskostnad
- = Gebyrgrunnlag
- Gebyrinntekter
- = Selvkostresultat\*

#### Driftsregnskapet:

- + Direkte driftsutgifter
- Andre inntekter enn gebyrinntekter
- = Resultat før gebyrinntekter
- Gebyrinntekter
- = Driftsresultat (alltid større enn selvkostresultat)

*Postene finnes bare i selvkostkalkylen og utgjør bl.a. selvkostområdenes bidrag til kommunekassens rente- og avdragsutgifter. Postene skal ikke føres i driftsregnskapet.*

\* Selvkostresultatet føres mot selvkostfond og/eller memoriakonti i balanseregnskapet.

I selvkostkalkylen inngår regnskapsmessige driftsinntekter, driftsutgifter eksklusiv regnskapsmessige avskrivninger, kalkulatoriske avskrivninger og rentekostnader, samt indirekte driftsutgifter (administrasjonsutgifter).

### Kalkulatoriske kapitalkostnader:

Ved beregning av kalkulatoriske kapitalkostnader (avskrivninger og renter) skal fremmedfinansiering trekkes ut av beregningsgrunnlaget. Kalkulatorisk rentekostnad inngår ikke i kommunens driftsregnskap, men representerer en alternativ avkastning som kommunen går glipp av ved at kapital er bundet i anleggsmidler. Den kalkulatoriske rentekostnaden beregnes med utgangspunkt i anleggsmidlenes restavskrivningsverdi og en kalkylerente.

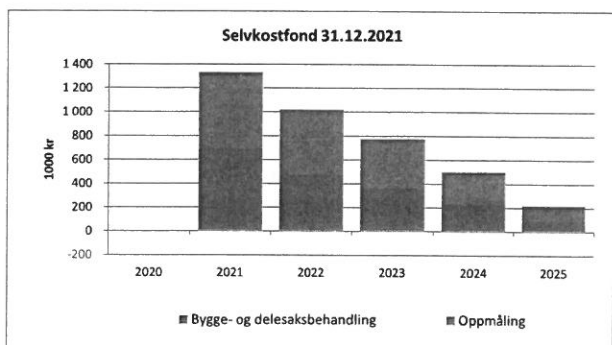
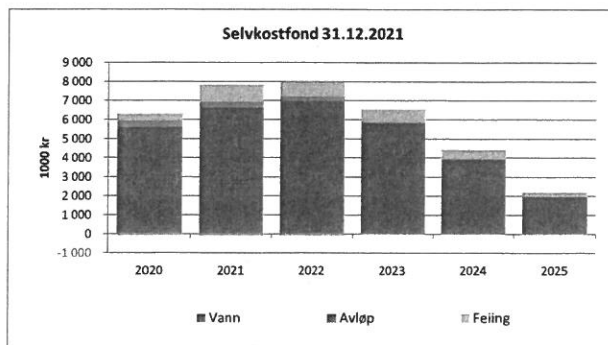
Kalkylerenten er årsgjennomsnittet av 5-årig swap-rente + 1/2 %-poeng. I 2021 var denne lik 1,96 %.

### Indirekte driftsutgifter og håndtering av over- og underskudd:

Selvkostforskriften fastsetter regler for henføring av relevante administrasjonsutgifter som kan inngå i gebyrgrunnlaget. Videre er det bestemt at eventuelle overskudd skal avsettes til bundne selvkostfond. Et overskudd fra et enkelt år skal tilbakeføres til brukerne i form av lavere gebyrer i løpet av en femårsperiode. En generasjon brukere skal ikke subsidiere neste generasjon, eller omvendt. Kostnadene ved tjenestene som ytes i dag skal dekkes av de brukerne som drar nytte av tjenesten. Dette innebærer at dersom kommunen har overskudd som er eldre enn fire år, må dette i sin helhet gå til reduksjon av gebyrene det kommende budsjettåret. Eksempelvis må et overskudd som stammer fra 2021 i sin helhet være disponert innen 2026.

### Krav om utarbeidelse av kalkyler:

I tillegg til å utarbeide en etterkalkyle for hver betalingstjeneste må kommunen utarbeide forkalkyler i forkant av budsjettåret for å estimere drifts- og kapitalkostnader for neste økonomiplanperiode. Forkalkylene gir grunnlaget for kommunens gebyrsatser. Ved budsjettering er det en rekke usikre faktorer, herunder fremtidig kalkylerente, utvikling av antall brukere og generell etterspørsel. I tillegg til å overholde generasjonsprinsippet bør kommunen ha målsetning om minst mulig svingninger i de kommunale gebyrene. Resultatet for 2021 var ikke kjent ved budsjettarbeidet i fjor høst. Dette fører til avvik mellom prognoser i budsjettet for 2022 og etterkalkylen for 2021.





## Samlet etterkalkyle 2021

Etterkalkylene for 2021 er basert på regnskap datert 11. februar 2022.

Etterkalkyle selvkost 2021	Vann	Avløp	Feiing		Totalt
Direkte driftsutgifter	2 256 840	1 858 554	1 011 208		5 126 601
Avskrivningskostnad	242 153	148 589	0		390 742
Kalkulatorisk rente (1,96 %)	68 670	76 623	0		145 293
Indirekte driftsutgifter (netto)	108 205	90 304	52 478		250 987
<b>Driftskostnader</b>	<b>2 675 868</b>	<b>2 174 070</b>	<b>1 063 686</b>		<b>5 913 624</b>
- Øvrige driftsinntekter	-217 705	-97 891	-146 696		-462 292
<b>Samlet selvkost (Gebyrgrunnlag)</b>	<b>2 458 163</b>	<b>2 076 178</b>	<b>916 990</b>		<b>5 451 332</b>
Gebyrinntekter	2 429 248	3 032 997	1 484 840		6 947 084
<b>Selvkostresultat (Gebyrinntekter - gebyrgrunnlag)</b>	<b>-28 916</b>	<b>956 819</b>	<b>567 849</b>		<b>1 495 752</b>
Finansiell dekningsgrad i %	99 %	146 %	162 %		127 %

<b>Selvkostfond 01.01</b>	<b>552 104</b>	<b>5 029 638</b>	<b>334 265</b>		<b>5 916 007</b>
-/+ Bruk av/avsetning til selvkostfond	-28 915	956 819	567 850		1 495 754
+/- Kalkulert renteinntekt/rentekostnad selvkostfond	10 516	107 737	12 092		130 346
<b>Selvkostfond 31.12</b>	<b>533 706</b>	<b>6 094 195</b>	<b>914 206</b>		<b>7 542 107</b>

Etterkalkyle selvkost 2021	Private planforslag	Bygge- og delesaksbeh andling	Oppmåling		Totalt
Direkte driftsutgifter	339 097	1 366 403	1 408 545		3 114 044
Avskrivningskostnad	0	31 703	93 230		124 934
Kalkulatorisk rente (1,96 %)	0	5 891	11 147		17 038
Indirekte driftsutgifter (netto)	21 378	64 105	70 912		156 394
<b>Driftskostnader</b>	<b>360 475</b>	<b>1 468 102</b>	<b>1 583 834</b>		<b>3 412 410</b>
+ Tilskudd/subsidiering	100 770	0	0		100 770
- Øvrige driftsinntekter	0	-104 583	-57 711		-162 294
<b>Samlet selvkost (Gebyrgrunnlag)</b>	<b>360 475</b>	<b>1 363 519</b>	<b>1 526 123</b>		<b>3 250 117</b>
Gebyrinntekter	259 705	2 050 594	2 158 344		4 468 643
<b>Selvkostresultat (Gebyrinntekter - gebyrgrunnlag)</b>	<b>-100 770</b>	<b>687 075</b>	<b>632 221</b>		<b>1 218 526</b>
Finansiell dekningsgrad i %	72 %	150 %	141 %		137 %

<b>Selvkostfond 01.01</b>	<b>-0</b>	<b>-0</b>	<b>-0</b>		<b>-0</b>
-/+ Bruk av/avsetning til selvkostfond	0	687 075	632 221		1 319 296
+/- Kalkulert renteinntekt/rentekostnad selvkostfond	-0	6 720	6 183		12 903
<b>Selvkostfond 31.12</b>	<b>-0</b>	<b>693 795</b>	<b>638 404</b>		<b>1 332 198</b>

Etterkalkylene for 2021 er utarbeidet i samarbeid med rådgivningsselskapet EnviDan AS som har mer enn 18 års erfaring med selvkostproblematikk og bred juridisk og økonomisk kompetanse knyttet til selvkost. EnviDans selvkostberegningsmodell Momentum Selvkost Kommune benyttes av flere enn 300 norske kommuner.

## Vann - Selvkostoversikt 2020 til 2026

### Etterkalkyle 2021 for Vann

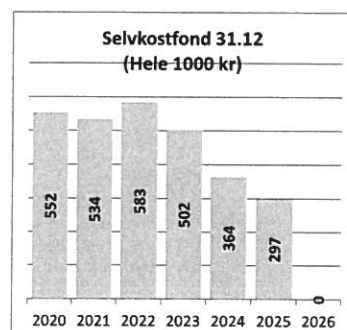
Etterkalkylen for 2021 viser et underskudd lik kr 28 915. Ved utgangen av året er selvkostfondet lik kr 533 706. Selvkostreglene forutsetter at over- og underskudd normalt skal tilbakeføres eller dekkes inn i løpet av fem år.

Vann - Selvkostoversikt 2020 til 2026	2020	2021	2022	2023	2024	2025	2026
10*** Lønn	1 279 857	656 458	307 500	315 188	323 067	331 144	339 422
11*** Varer og tjenester	707 863	1 232 568	1 127 500	1 155 688	1 184 580	1 214 194	1 244 549
12*** Varer og tjenester	1 621 942	367 813	512 500	525 313	538 445	551 906	565 704
<b>Direkte driftsutgifter</b>	<b>3 609 663</b>	<b>2 256 840</b>	<b>1 947 500</b>	<b>1 996 188</b>	<b>2 046 092</b>	<b>2 097 244</b>	<b>2 149 676</b>
Avskrivningskostnad	227 617	242 153	395 516	573 016	735 516	745 143	995 143
Kalkulatorisk rente	35 248	68 670	177 279	346 353	437 941	575 390	685 657
Indirekte kostnader	163 820	108 205	110 910	113 683	116 525	119 438	122 424
<b>Sum driftskostnader</b>	<b>4 036 348</b>	<b>2 675 868</b>	<b>2 631 205</b>	<b>3 029 239</b>	<b>3 336 074</b>	<b>3 537 216</b>	<b>3 952 900</b>
- Øvrige inntekter	-959 892	-217 705	-2 046	-2 097	-2 149	-2 203	-2 258
<b>Samlet selvkost (Gebyrgrunnlag)</b>	<b>3 076 455</b>	<b>2 458 163</b>	<b>2 629 159</b>	<b>3 027 142</b>	<b>3 333 925</b>	<b>3 535 013</b>	<b>3 950 642</b>
Gebyrinntekter	2 287 021	2 429 248	2 665 546	2 933 488	3 185 212	3 459 387	3 649 433
+/- Andre utgifter/inntekter	293 734	0	0	0	0	0	0
<b>Resultat</b>	<b>-495 700</b>	<b>-28 915</b>	<b>36 387</b>	<b>-93 654</b>	<b>-148 713</b>	<b>-75 625</b>	<b>-301 209</b>
Finansiell dekningsgrad (%)	74,3 %	98,8 %	101,4 %	96,9 %	95,5 %	97,9 %	92,4 %

Selvkostfond/fremførbart underskudd	2020	2021	2022	2023	2024	2025	2026
<b>Selvkostfond 01.01</b>	<b>1 036 838</b>	<b>552 104</b>	<b>533 706</b>	<b>582 511</b>	<b>501 927</b>	<b>364 203</b>	<b>297 292</b>
-/+ Bruk av/avsetning til selvkostfond	-495 700	-28 915	36 387	-93 654	-148 713	-75 625	-301 209
+/- Kalkulert renteinntekt/rentekostnad, fond	10 967	10 516	12 418	13 071	10 989	8 715	3 917
<b>Selvkostfond 31.12</b>	<b>552 104</b>	<b>533 706</b>	<b>582 511</b>	<b>501 927</b>	<b>364 203</b>	<b>297 292</b>	<b>0</b>

Tabellen under sammenligner etterkalkylen for 2021 med budsjettet som ble foreslått i kommunens selvkostmodell høsten 2020.

Budsjettanalyse	Budsjett 2021	Etterkalkyle 2021	Avvik (kr)	Avvik (%)
10*** Lønn	922 500	656 458	-266 042	-28,8 %
11*** Varer og tjenester	1 025 000	1 232 568	207 568	20,3 %
12*** Varer og tjenester	1 537 500	367 813	-1 169 687	-76,1 %
<b>Direkte driftsutgifter</b>	<b>3 485 000</b>	<b>2 256 840</b>	<b>-1 228 160</b>	<b>-35,2 %</b>
Direkte kapitalkostnader	274 648	310 823	36 175	13,2 %
Indirekte kostnader	92 042	108 205	16 164	17,6 %
<b>Sum driftskostnader</b>	<b>3 851 690</b>	<b>2 675 868</b>	<b>-1 175 822</b>	<b>-30,5 %</b>
Øvrige inntekter	-1 137 750	-217 705	920 045	-80,9 %
<b>Samlet selvkost (Gebyrgrunnlag)</b>	<b>2 713 940</b>	<b>2 458 163</b>	<b>-255 777</b>	<b>-9,4 %</b>
Gebyrinntekter	2 542 132	2 429 248	-112 884	-4,4 %
<b>Resultat</b>	<b>-171 808</b>	<b>-28 915</b>	<b>142 893</b>	
+/- Bruk av/avsetning til bundne fond	171 808	28 915		
Finansiell dekningsgrad (%)	93,7 %	98,8 %		



I 2021 ble direkte driftsutgifter 35,2 % lavere enn budsjettet, kapitalkostnader ble omtrent som forventet og gebyrinntektene ble 4,4 % lavere enn budsjettet.

Samlet gebyrgrunnlag ble ca. 260 000 kr lavere enn forventet og resultatet ble ca. 140 000 kr høyere enn budsjettet.

Gebyrinntekter	2020	2021	2022	2023	2024	2025	2026
16401 Forbruksgebyr	1 388 250	1 584 951	2 520 546	2 788 488	3 040 212	3 314 387	3 504 433
16400 Abonnementsgebyr	664 631	740 807	0	0	0	0	0
16402 Tilknytningsavgifter	74 915	103 490	55 000	55 000	55 000	55 000	55 000

Gebyrsatser, Vann (inkl. mva.)	2020	2021	2022	2023	2024	2025	2026
Abonnementsgebyr (kr/abonent)	1 050	1 156	1 269	1 408	1 539	1 680	1 779
Forbruksgebyr (kr/m3)	10,88	12,00	13,20	14,34	15,66	17,11	18,11
<b>Årsgebyr ved 225 m³ årlig forbruk</b>	<b>3 497</b>	<b>3 856</b>	<b>4 239</b>	<b>4 633</b>	<b>5 063</b>	<b>5 530</b>	<b>5 854</b>
Årlig endring		10,3 %	9,9 %	9,3 %	9,3 %	9,2 %	5,9 %



## Avløp - Selvkostoversikt 2020 til 2026

### Etterkalkyle 2021 for Avløp

Etterkalkylen for 2021 viser et overskudd lik kr 956 819. Ved utgangen av året er selvkostfondet lik kr 6 094 195. Selvkostreglene forutsetter at over- og underskudd normalt skal tilbakeføres eller dekkes inn i løpet av fem år.

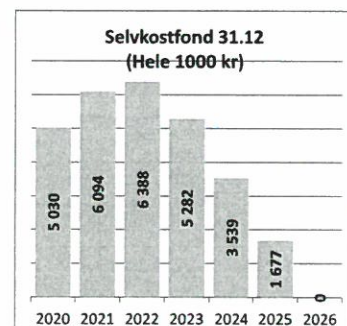
Avløp - Selvkostoversikt 2020 til 2026	2020	2021	2022	2023	2024	2025	2026
10*** Lønn	885 260	623 811	440 750	451 769	463 063	474 640	486 506
11*** Varer og tjenester	1 798 591	1 056 288	1 634 568	1 675 432	1 717 317	1 760 250	1 804 257
12*** Varer og tjenester	298 854	178 454	205 000	210 125	215 378	220 763	226 282
<b>Direkte driftsutgifter</b>	<b>2 982 705</b>	<b>1 858 554</b>	<b>2 280 318</b>	<b>2 337 325</b>	<b>2 395 759</b>	<b>2 455 653</b>	<b>2 517 044</b>
Avskrivningskostnad	164 515	148 589	306 416	1 374 819	1 987 319	2 299 819	2 299 819
Kalkulatorisk rente	21 243	76 623	418 687	921 531	1 197 276	1 273 404	1 211 999
Indirekte kostnader	135 796	90 304	92 562	94 876	97 248	99 679	102 171
<b>Sum driftskostnader</b>	<b>3 304 259</b>	<b>2 174 070</b>	<b>3 097 982</b>	<b>4 728 551</b>	<b>5 677 601</b>	<b>6 128 554</b>	<b>6 131 032</b>
- Øvrige inntekter	-465 855	-97 891	-2 571	-2 635	-2 701	-2 768	-2 838
<b>Samlet selvkost (Gebyrgrunnlag)</b>	<b>2 838 403</b>	<b>2 076 178</b>	<b>3 095 411</b>	<b>4 725 917</b>	<b>5 674 900</b>	<b>6 125 786</b>	<b>6 128 195</b>
Gebyrinntekter	2 734 327	3 032 997	3 250 143	3 479 828	3 819 757	4 194 587	4 429 459
+/- Andre utgifter/inntekter	184 301	0	0	0	0	0	0
<b>Resultat</b>	<b>80 224</b>	<b>956 819</b>	<b>154 732</b>	<b>-1 246 089</b>	<b>-1 855 143</b>	<b>-1 931 199</b>	<b>-1 698 735</b>
Finansiell dekningsgrad (%)	96,3 %	146,1 %	105,0 %	73,6 %	67,3 %	68,5 %	72,3 %

Selvkostfond/fremførbart underskudd	2020	2021	2022	2023	2024	2025	2026
<b>Selvkostfond 01.01</b>	<b>4 881 010</b>	<b>5 029 638</b>	<b>6 094 195</b>	<b>6 387 787</b>	<b>5 282 358</b>	<b>3 539 133</b>	<b>1 676 647</b>
-/+ Bruk av/avsetning til selvkostfond	80 224	956 819	154 732	-1 246 089	-1 855 143	-1 931 199	-1 698 735
+/- Kalkulert renteinntekt/rentekostnad, fond	68 404	107 737	138 860	140 660	111 918	68 713	22 088
<b>Selvkostfond 31.12</b>	<b>5 029 638</b>	<b>6 094 195</b>	<b>6 387 787</b>	<b>5 282 358</b>	<b>3 539 133</b>	<b>1 676 647</b>	<b>0</b>

Tabellen under sammenligner etterkalkylen for 2021 med budsjettet som ble foreslått i kommunens selvkostmodell høsten 2020.

Budsjettanalyse	Budsjett 2021	Etterkalkyle 2021	Avvik (kr)	Avvik (%)
10*** Lønn	799 500	623 811	-175 689	-22,0 %
11*** Varer og tjenester	1 230 000	1 056 288	-173 712	-14,1 %
12*** Varer og tjenester	615 000	178 454	-436 546	-71,0 %
<b>Direkte driftsutgifter</b>	<b>2 644 500</b>	<b>1 858 554</b>	<b>-785 946</b>	<b>-29,7 %</b>
Direkte kapitalkostnader	467 008	225 212	-241 796	-51,8 %
Indirekte kostnader	130 184	90 304	-39 880	-30,6 %
<b>Sum driftskostnader</b>	<b>3 241 692</b>	<b>2 174 070</b>	<b>-1 067 622</b>	<b>-32,9 %</b>
Øvrige inntekter	-449 975	-97 891	352 084	-78,2 %
<b>Samlet selvkost (Gebyrgrunnlag)</b>	<b>2 791 717</b>	<b>2 076 178</b>	<b>-715 539</b>	<b>-25,6 %</b>
Gebyrinntekter	2 960 265	3 032 997	72 732	2,5 %
<b>Resultat</b>	<b>168 548</b>	<b>956 819</b>	<b>788 271</b>	
+/- Bruk av/avsetning til bundne fond	-168 548	-956 819		
Finansiell dekningsgrad (%)	106,0 %	146,1 %		



I 2021 ble direkte driftsutgifter 29,7 % lavere enn budsjettet, kapitalkostnader ble ca. 240 000 kr lavere enn forventet og gebyrinntektene ble omtrent likt som budsjettet.

Samlet gebyrgrunnlag ble ca. 720 000 kr lavere enn forventet og resultatet ble ca. 790 000 kr høyere enn budsjettet.

Gebyrinntekter	2020	2021	2022	2023	2024	2025	2026
16401 Forbruksgebyr	1 878 877	2 033 860	3 184 143	3 413 828	3 753 757	4 128 587	4 363 459
16400 Abonnementsgebyr	813 855	905 397	0	0	0	0	0
16402 Tilknytningsavgifter	41 595	93 740	66 000	66 000	66 000	66 000	66 000

Gebyrsatser, Avløp (inkl. mva.)	2020	2021	2022	2023	2024	2025	2026
Abonnementsgebyr (kr/abbonent)	1 363	1 500	1 650	1 769	1 945	2 140	2 261
Forbruksgebyr (kr/m <sup>3</sup> )	14,25	15,68	17,24	19,23	21,14	23,25	24,58
<b>Årsgebyr ved 225 m<sup>3</sup> årlig forbruk</b>	<b>4 569</b>	<b>5 027</b>	<b>5 528</b>	<b>6 094</b>	<b>6 701</b>	<b>7 371</b>	<b>7 791</b>
Årlig endring		10,0 %	10,0 %	10,2 %	10,0 %	10,0 %	5,7 %



## Feiing - Selvkostoversikt 2020 til 2026

### Etterkalkyle 2021 for Feiing

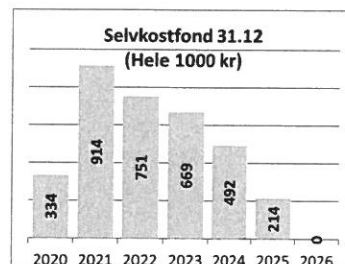
Etterkalkylen for 2021 viser et overskudd lik kr 567 850. Ved utgangen av året er selvkostfondet lik kr 914 206. Selvkostreglene forutsetter at over- og underskudd normalt skal tilbakeføres eller dekkes inn i løpet av fem år.

Feiing - Selvkostoversikt 2020 til 2026	2020	2021	2022	2023	2024	2025	2026
13*** Tjenester som erstatter egen tjenesteprod.	1 446 231	1 011 208	1 722 299	1 808 414	1 898 835	1 993 777	2 093 465
<b>Direkte driftsutgifter</b>	<b>1 446 231</b>	<b>1 011 208</b>	<b>1 722 299</b>	<b>1 808 414</b>	<b>1 898 835</b>	<b>1 993 777</b>	<b>2 093 465</b>
Indirekte kostnader	65 922	52 478	53 790	55 135	56 513	57 926	59 374
<b>Sum driftskostnader</b>	<b>1 512 153</b>	<b>1 063 686</b>	<b>1 776 089</b>	<b>1 863 549</b>	<b>1 955 348</b>	<b>2 051 703</b>	<b>2 152 840</b>
- Øvrige inntekter	-39 665	-146 696	0	0	0	0	0
<b>Samlet selvkost (Gebyrgrunnlag)</b>	<b>1 472 488</b>	<b>916 990</b>	<b>1 776 089</b>	<b>1 863 549</b>	<b>1 955 348</b>	<b>2 051 703</b>	<b>2 152 840</b>
Gebyrinntekter	1 234 090	1 484 840	1 594 763	1 763 847	1 764 076	1 764 220	1 935 911
+/- Andre utgifter/inntekter	67 658	0	0	0	0	0	0
<b>Resultat</b>	<b>-170 740</b>	<b>567 850</b>	<b>-181 326</b>	<b>-99 702</b>	<b>-191 272</b>	<b>-287 483</b>	<b>-216 929</b>
Finansiell dekningsgrad (%)	83,8 %	161,9 %	89,8 %	94,6 %	90,2 %	86,0 %	89,9 %

Selvkostfond/fremførbart underskudd	2020	2021	2022	2023	2024	2025	2026
<b>Selvkostfond 01.01</b>	<b>499 252</b>	<b>334 265</b>	<b>914 206</b>	<b>751 410</b>	<b>668 826</b>	<b>492 285</b>	<b>214 109</b>
-/+ Bruk av/avsetning til selvkostfond	-170 740	567 850	-181 326	-99 702	-191 272	-287 483	-216 929
+/- Kalkulert renteinntekt/rentekostnad, fond	5 753	12 092	18 530	17 118	14 731	9 306	2 821
<b>Selvkostfond 31.12</b>	<b>334 265</b>	<b>914 206</b>	<b>751 410</b>	<b>668 826</b>	<b>492 285</b>	<b>214 109</b>	<b>0</b>

Tabellen under sammenligner etterkalkylen for 2021 med budsjettet som ble foreslått i kommunens selvkostmodell høsten 2020.

Budsjettanalyse	Budsjett 2021	Etterkalkyle 2021	Avvik (kr)	Avvik (%)
13*** Tjenester som erstatter egen tjenesteprod.	1 773 250	1 011 208	-762 042	-43,0 %
<b>Direkte driftsutgifter</b>	<b>1 773 250</b>	<b>1 011 208</b>	<b>-762 042</b>	<b>-43,0 %</b>
Indirekte kostnader	63 056	52 478	-10 578	-16,8 %
<b>Sum driftskostnader</b>	<b>1 836 306</b>	<b>1 063 686</b>	<b>-772 620</b>	<b>-42,1 %</b>
Øvrige inntekter	-40 657	-146 696	-106 039	260,8 %
<b>Samlet selvkost (Gebyrgrunnlag)</b>	<b>1 795 649</b>	<b>916 990</b>	<b>-878 659</b>	<b>-48,9 %</b>
Gebyrinntekter	1 482 214	1 484 840	2 625	0,2 %
<b>Resultat</b>	<b>-313 435</b>	<b>567 850</b>	<b>881 285</b>	
+/- Bruk av/avsetning til bundne fond	313 435	-567 850		
Finansiell dekningsgrad (%)	82,5 %	161,9 %		



I 2021 ble direkte driftsutgifter 43,0 % lavere enn budsjettet, kapitalkostnader ble omtrent som forventet og gebyrinntektene ble omtrent likt som budsjettet.

Samlet gebyrgrunnlag ble ca. 880 000 kr lavere enn forventet og resultatet ble ca. 880 000 kr høyere enn budsjettet.

Gebyrinntekter	2020	2021	2022	2023	2024	2025	2026
16501 Avgiftspliktige inntekter	1 234 090	1 484 840	1 594 763	1 763 847	1 764 076	1 764 220	1 935 911

Normalgebyret er gebyret til en tenkt standardabonnent, og det faktiske gebyret vil variere. Normalgebyret nedenfor er Pipe nr. 1 inkl. mva.

Gebyrsatser, Feiing (inkl. mva.)	2020	2021	2022	2023	2024	2025	2026
<b>Normalgebyr (kr/vare)</b>	<b>1 119</b>	<b>1 344</b>	<b>1 613</b>	<b>1 613</b>	<b>1 613</b>	<b>1 613</b>	<b>1 769</b>
Årlig endring		20,1 %	20,0 %	0,0 %	0,0 %	0,0 %	9,7 %

## Private planforslag - Selvkostoversikt 2020 til 2026

### Etterkalkyle 2021 for Private planforslag

Etterkalkylen for 2021 viser at gebyrområdet subsidieres med 100 770 kr. I tråd med bestemmelsene i «Forskrift om beregning av selvkost» har ikke kommunen lengre anledning til å fremføre eventuelle underskudd for gebyrer etter plan- og bygningsloven, eierseksjonsloven eller matrikkelloven. Eventuelle underskudd på gebyrområdet må dermed subsidieres over kommunekassens frie midler, ved mindre kommunen allerede har opparbeidet seg et selvkostfond.

Private planforslag - Selvkostoversikt 2020 til 2026	2020	2021	2022	2023	2024	2025	2026
10*** Lønn	750 295	313 017	303 263	310 845	318 616	326 581	334 746
11*** Varer og tjenester	55 551	26 080	34 600	35 465	36 352	37 260	38 192
12*** Varer og tjenester	7 771	0	0	0	0	0	0
<b>Direkte driftsutgifter</b>	<b>813 617</b>	<b>339 097</b>	<b>337 863</b>	<b>346 310</b>	<b>354 967</b>	<b>363 841</b>	<b>372 938</b>
Indirekte kostnader	37 086	21 378	21 912	22 460	23 022	23 597	24 187
<b>Sum driftskostnader</b>	<b>850 703</b>	<b>360 475</b>	<b>359 775</b>	<b>368 770</b>	<b>377 989</b>	<b>387 439</b>	<b>397 125</b>
<b>Samlet selvkost (Gebyrgrunnlag)</b>	<b>850 703</b>	<b>360 475</b>	<b>359 775</b>	<b>368 770</b>	<b>377 989</b>	<b>387 439</b>	<b>397 125</b>
Subsidiering	632 003	100 770	0	0	0	0	0
Gebyrinntekter	218 700	259 705	359 775	368 770	377 989	387 439	397 125
<b>Resultat</b>	<b>0</b>	<b>0</b>	<b>0</b>	<b>0</b>	<b>0</b>	<b>0</b>	<b>0</b>
<i>Finansiell dekningsgrad (%)</i>	<i>25,7 %</i>	<i>72,0 %</i>	<i>100,0 %</i>	<i>100,0 %</i>	<i>100,0 %</i>	<i>100,0 %</i>	<i>100,0 %</i>

Gebyrinntekter	2020	2021	2022	2023	2024	2025	2026
16200 Gebyrinntekter	218 700	259 705	359 775	368 770	377 989	387 439	397 125

## Bygge- og delesaksbehandling - Selvkostoversikt 2020 til 2026

### Etterkalkyle 2021 for Bygge- og delesaksbehandling

Etterkalkylen for 2021 viser et overskudd lik kr 687 075. Ved utgangen av året er selvkostfondet lik kr 693 795. Selvkostreglene forutsetter at over- og underskudd normalt skal tilbakeføres eller dekkes inn i løpet av fem år.

Bygge- og delesaksbehandling - Selvkostoversikt 2020 til 2026	2020	2021	2022	2023	2024	2025	2026
10*** Lønn	879 909	1 299 558	1 883 248	1 930 329	1 978 588	2 028 052	2 078 754
11*** Varer og tjenester	81 849	61 189	98 298	100 755	103 274	105 856	108 502
12*** Varer og tjenester	30 096	5 655	30 750	31 519	32 307	33 114	33 942
<b>Direkte driftsutgifter</b>	<b>991 855</b>	<b>1 366 403</b>	<b>2 012 296</b>	<b>2 062 603</b>	<b>2 114 168</b>	<b>2 167 022</b>	<b>2 221 198</b>
Avskrivningskostnad	31 703	31 703	31 703	31 703	31 703	31 703	31 703
Kalkulatorisk rente	4 627	5 891	6 063	5 802	5 296	4 656	3 809
Indirekte kostnader	43 653	64 105	65 707	67 350	69 034	70 760	72 529
<b>Sum driftskostnader</b>	<b>1 071 838</b>	<b>1 468 102</b>	<b>2 115 770</b>	<b>2 167 458</b>	<b>2 220 201</b>	<b>2 274 141</b>	<b>2 329 239</b>
- Øvrige inntekter	-39 086	-104 583	0	0	0	0	0
<b>Samlet selvkost (Gebyrgrunnlag)</b>	<b>1 032 752</b>	<b>1 363 519</b>	<b>2 115 770</b>	<b>2 167 458</b>	<b>2 220 201</b>	<b>2 274 141</b>	<b>2 329 239</b>
Subsidiering	3 407	0	0	0	0	0	0
Gebyrinntekter	1 522 931	2 050 594	1 886 963	2 041 314	2 080 862	2 134 275	2 233 401
+/- Andre utgifter/inntekter	-493 586	0	0	0	0	0	0
<b>Resultat</b>	<b>0</b>	<b>687 075</b>	<b>-228 807</b>	<b>-126 144</b>	<b>-139 339</b>	<b>-139 866</b>	<b>-95 838</b>
Finansiell dekningsgrad (%)	147,5 %	150,4 %	89,2 %	94,2 %	93,7 %	93,8 %	95,9 %

Selvkostfond/fremførbart underskudd	2020	2021	2022	2023	2024	2025	2026
<b>Selvkostfond 01.01</b>	<b>-0</b>	<b>-0</b>	<b>693 795</b>	<b>478 024</b>	<b>362 005</b>	<b>230 179</b>	<b>94 591</b>
-/+ Bruk av/avsetning til selvkostfond	0	687 075	-228 807	-126 144	-139 339	-139 866	-95 838
+/- Kalkulert renteinntekt/rentekostnad, fond	-0	6 720	13 036	10 125	7 513	4 279	1 246
<b>Selvkostfond 31.12</b>	<b>0</b>	<b>693 795</b>	<b>478 024</b>	<b>362 005</b>	<b>230 179</b>	<b>94 591</b>	<b>0</b>

Gebyrinntekter	2020	2021	2022	2023	2024	2025	2026
<b>16200 Gebyrinntekter</b>	<b>1 522 931</b>	<b>2 050 594</b>	<b>1 886 963</b>	<b>2 041 314</b>	<b>2 080 862</b>	<b>2 134 275</b>	<b>2 233 401</b>

## Oppmåling - Selvkostoversikt 2020 til 2026

### Etterkalkyle 2021 for Oppmåling

Etterkalkylen for 2021 viser et overskudd lik kr 632 221. Ved utgangen av året er selvkostfondet lik kr 638 404. Selvkostreglene forutsetter at over- og underskudd normalt skal tilbakeføres eller dekkes inn i løpet av fem år.

Oppmåling - Selvkostoversikt 2020 til 2026	2020	2021	2022	2023	2024	2025	2026
10*** Lønn	733 008	1 161 932	1 011 367	1 036 652	1 062 568	1 089 132	1 116 360
11*** Varer og tjenester	206 209	240 943	196 800	201 720	206 763	211 932	217 230
12*** Varer og tjenester	46 480	5 670	56 375	57 784	59 229	60 710	62 227
<b>Direkte driftsutgifter</b>	<b>985 697</b>	<b>1 408 545</b>	<b>1 264 543</b>	<b>1 296 156</b>	<b>1 328 560</b>	<b>1 361 774</b>	<b>1 395 818</b>
Avskrivningskostnad	93 230	93 230	160 573	160 573	151 573	151 573	67 342
Kalkulatorisk rente	6 877	11 147	13 755	10 999	7 574	3 822	899
Indirekte kostnader	44 930	70 912	72 684	74 501	76 364	78 273	80 230
<b>Sum driftskostnader</b>	<b>1 130 734</b>	<b>1 583 834</b>	<b>1 511 556</b>	<b>1 542 229</b>	<b>1 564 070</b>	<b>1 595 441</b>	<b>1 544 289</b>
- Øvrige inntekter	-167 123	-57 711	-46 125	-47 278	-48 460	-49 672	-50 913
<b>Samlet selvkost (Gebyrgrunnlag)</b>	<b>963 611</b>	<b>1 526 123</b>	<b>1 465 431</b>	<b>1 494 951</b>	<b>1 515 610</b>	<b>1 545 769</b>	<b>1 493 376</b>
Subsidiering	130 454	0	0	0	0	0	0
Gebyrinntekter	833 157	2 158 344	1 355 309	1 356 600	1 363 778	1 393 942	1 366 888
<b>Resultat</b>	<b>0</b>	<b>632 221</b>	<b>-110 122</b>	<b>-138 351</b>	<b>-151 833</b>	<b>-151 828</b>	<b>-126 488</b>
Finansiell dekningsgrad (%)	86,5 %	141,4 %	92,5 %	90,7 %	90,0 %	90,2 %	91,5 %

Selvkostfond/fremførbart underskudd	2020	2021	2022	2023	2024	2025	2026
<b>Selvkostfond 01.01</b>	<b>-0</b>	<b>-0</b>	<b>638 404</b>	<b>541 407</b>	<b>414 579</b>	<b>271 450</b>	<b>124 843</b>
-/+ Bruk av/avsetning til selvkostfond	0	632 221	-110 122	-138 351	-151 833	-151 828	-126 488
+/- Kalkulert renteinntekt/rentekostnad, fond	-0	6 183	13 125	11 522	8 704	5 221	1 645
<b>Selvkostfond 31.12</b>	<b>0</b>	<b>638 404</b>	<b>541 407</b>	<b>414 579</b>	<b>271 450</b>	<b>124 843</b>	<b>0</b>

Gebyrinntekter	2020	2021	2022	2023	2024	2025	2026
<b>16200 Gebyrinntekter</b>	<b>833 157</b>	<b>2 158 344</b>	<b>1 355 309</b>	<b>1 356 600</b>	<b>1 363 778</b>	<b>1 393 942</b>	<b>1 366 888</b>

## Note 16 Ytelser til ledende personer

Ytelser til ledende personer	Lønn og annen godtgjørelse	Godtgjørelse for andre verv	Tilleggs-godtgjørelse	Natural- ytelser
Kommunedirektør	1 124 123	0	0	0
Ordfører	913 185	0	0	0

## Note 17 Godtgjørelse til revisor

Kommunens revisor er Revisjon Midt-Norge AS

Godtgjørelse til revisor	Kommune- kassen
Regnskapsrevisjon	480002
Forvaltningsrevisjon/kontrollutvalg	150875
Eierskapskontroll	0
Rådgivningstjenster	0
<b>Samlet godtgjørelse</b>	<b>630877</b>



## STATUS OVER NÆRINGSFONDET PR. 31.12.2021

### NÆRINGSFONDET PR 01.01.2021:

Næringsfondet	kr	9 395 136,17
---------------	----	--------------

### AVSATT TIL NÆRINGSFONDET:

Konsesjonsavgift	kr	2 419 238,00
------------------	----	--------------

Kreditrenter	kr	101 768,26
--------------	----	------------

Avdrag/renter lån	kr	776 122,00
-------------------	----	------------

Totalt avsatt i 2021	kr	3 297 128,26
----------------------	----	--------------

### BRUK AV NÆRINGSFONDET:

Tilskudd ihht. budsjett	kr	2 743 960,86
-------------------------	----	--------------

Bruk av fond	kr	2 743 960,86
--------------	----	--------------

### NÆRINGSFONDET PR. 31.12.2021:

Næringsfond kapital pr. 31.12.2021	kr	9 948 303,57
------------------------------------	----	--------------



## Økonomiske oversikter

1 Rennebu kommune - 2021 - Ansvar: 1540 Plankontoret  
Økonomisk oversikt - drift

Regnskap

Reg. budsjett

Oppr.budsjett

21.02.2022  
Regnskap i fjor

### Driftsinntekter

1 Rammetilskudd	0,00	0,00	0,00	0,00
2 Inntekts- og formuesskatt	0,00	0,00	0,00	0,00
3 Eiendomsskatt	0,00	0,00	0,00	0,00
4 Andre skatteinntekter	0,00	0,00	0,00	0,00
5 Andre overføringer og tilskudd fra staten	0,00	0,00	0,00	0,00
6 Overføringer og tilskudd fra andre	446.944,50	0,00	0,00	276.124,11
7 Brukerbetalinger	0,00	0,00	0,00	0,00
8 Salgs- og leieinntekter	6.415.309,59	8.743.639,00	0,00	5.350.418,86
<b>9 Sum driftsinntekter</b>	<b>6.862.254,09</b>	<b>8.743.639,00</b>	<b>0,00</b>	<b>5.626.542,97</b>

### Driftsutgifter

10 Lønnsutgifter	5.230.666,90	6.091.155,00	0,00	5.013.150,55
11 Sosiale utgifter	1.484.167,39	1.614.584,00	0,00	1.006.588,36
12 Kjøp av varer og tjenester	826.002,87	1.037.900,00	0,00	879.028,31
13 Overføringer og tilskudd til andre	1.997.678,31	0,00	0,00	162,11
14 Avskrivninger	0,00	0,00	0,00	0,00
<b>5 Sum driftsutgifter</b>	<b>9.538.515,47</b>	<b>8.743.639,00</b>	<b>0,00</b>	<b>6.898.929,33</b>

<b>16 Brutto driftsresultat</b>	<b>-2.676.261,38</b>	<b>0,00</b>	<b>0,00</b>	<b>-1.272.386,36</b>
---------------------------------	----------------------	-------------	-------------	----------------------

### Finansinntekter

17 Renteinntekter	48.693,07	0,00	0,00	74.163,34
18 Utbytter	1.341,00	0,00	0,00	1.338,00
19 Gevinster og tap på finansielle omløpsmidler	0,00	0,00	0,00	0,00
20 Renteutgifter	0,00	0,00	0,00	0,00
21 Avdrag på lån	0,00	0,00	0,00	0,00
<b>22 Netto finansutgifter</b>	<b>50.034,07</b>	<b>0,00</b>	<b>0,00</b>	<b>75.501,34</b>

23 Motpost avskrivninger	0,00	0,00	0,00	0,00
--------------------------	------	------	------	------

<b>24 Netto driftsresultat</b>	<b>-2.626.227,31</b>	<b>0,00</b>	<b>0,00</b>	<b>-1.196.885,02</b>
--------------------------------	----------------------	-------------	-------------	----------------------

### Disp. eller dekning av netto driftsresultat:

25 Overføring til investering	0,00	0,00	0,00	0,00
26 Netto avsetninger til eller bruk av bundne driftsfond	2.626.227,31	0,00	0,00	1.196.885,02
27 Netto avsetninger til eller bruk av disposisjonsfond	0,00	0,00	0,00	0,00
28 Bruk av tidligere års mindreforbruk	0,00	0,00	0,00	0,00
28 Dekning av tidligere års merforbruk	0,00	0,00	0,00	0,00
<b>29 Sum disponeringer eller dekning av netto driftsr</b>	<b>2.626.227,31</b>	<b>0,00</b>	<b>0,00</b>	<b>1.196.885,02</b>

30 Fremført til inndekning i senere år (merforbruk)	0,00	0,00	0,00	0,00
-----------------------------------------------------	------	------	------	------

Rennebu kommune har en utgift på kr 855.673,60 til Plankontoret i 2021.

## Note Regnskapsprinsipper

Regnskapet er utarbeidet i henhold til bestemmelsene i kommuneloven, forskrifter og god kommunal regnskapsskikk.

### Regnskapsprinsipper

All tilgang og bruk av midler i løpet av året som vedrører kommunens virksomhet fremgår av driftsregnskapet eller investeringsregnskapet. Regnskapsføring av tilgang og bruk av midler bare i balanseregnskapet gjøres ikke. Alle utgifter, utbetalinger, inntekter og innbetalinger er regnskapsført brutto. Alle kjente utgifter, utbetalinger, inntekter og innbetalinger i året er også tatt med i årsregnskapet, enten de er betalt eller ikke. For lån er kun den delen av lånet som faktisk er brukt i løpet av året ført i investeringsregnskapet. Den delen av lånet som ikke er brukt, er registrert som memoriapost. I den grad enkelte utgifter, utbetalinger, inntekter og innbetalinger ikke kan fastsettes eksakt ved tidspunktet for regnskapsavleggelsen, registreres et anslått beløp i årsregnskapet.

### Klassifisering av anleggsmidler og omløpsmidler

I balanseregnskapet er anleggsmidler eiendeler bestemt til varig eie og bruk for kommunen. Andre eiendeler er omløpsmidler. Fordringer knyttet til egen vare- og tjenesteproduksjon, samt markedsbaserte verdipapirer som inngår i en handelsportefølje er omløpsmidler. Andre markedsbaserte verdipapirer er klassifisert som omløpsmidler med mindre kommunen har foretatt investeringen ut fra næringspolitiske eller samfunnsmessige hensyn. I slike tilfeller er verdipapirene klassifisert som anleggsmidler.

Andre fordringer er omløpsmidler dersom disse forfaller til betaling innen ett år etter anskaffelsestidspunktet. Ellers er de klassifisert som anleggsmidler.

Kommunen følger KRS (F) nr 4 Avgrensningen mellom driftsregnskapet og investeringsregnskapet. Standarden har særlig betydning for skille mellom vedlikehold og påkostning i forhold til anleggsmidler. Utgifter som påløper for å opprettholde anleggsmiddelets kvalitetsnivå utføres i driftsregnskapet. Utgifter som representerer en standardheving av anleggsmiddelet utover standarden ved anskaffelsen utgiftsføres i investeringsregnskapet og aktiveres på anleggsmiddelet i balansen.

### Klassifisering av gjeld

Langsiktig gjeld er knyttet til formålene, jf Forskrift om økonomiplan, årsbudsjett, årsregnskap og årsberetning for kommuner §3-2.. All annen gjeld er kortsiktig gjeld. Neste års avdrag på utlån inngår i anleggsmidler og neste års avdrag på lån inngår i langsiktig gjeld.

### Vurderingsregler

Omløpsmidler er vurdert til laveste verdi av anskaffelseskost og virkelig verdi. Markedsbaserte finansielle omløpsmidler er vurdert til virkelig verdi.

Utestående fordringer er vurdert til pålydende med fradrag for forventet tap.

Anleggsmidler er vurdert til anskaffelseskost. Anleggsmidler med begrenset økonomisk levetid avskrives med like store årlige beløp over levetiden til anleggsmidlet. Avskrivningene starter året etter at anleggsmidlet er anskaffet/tatt i bruk av virksomheten. Avskrivningsperiodene er i tråd med § 14-6 om årsregnskap og årsberetning. Anleggsmidler som har hatt verdifall som forventes ikke å være forbigående er nedskrevet til virkelig verdi i balansen.

Vurderingene for eiendeler gjelder tilsvarende for kortsiktig og langsiktig gjeld. opptakskost utgjør gjeldspostens pålydende i norske kroner på det tidspunkt som gjelden oppstår. Låneomkostninger (gebyrer, provisjoner mv), samt over- og underkurs er finansutgifter og inntekter. Over- og underkurs periodiseres over lånets løpetid som kortsiktig fordring/gjeld etter samme prinsipp som gjelder for obligasjoner som holdes til forfall.

### Selvkostberegninger

Innenfor de rammer der selvkost er satt som den rettslige rammen for hva kommunen kan kreve av brukerbetalinger beregner kommunen selvkost etter retningslinjer gitt av Kommunal- og regionaldepartementet i dokument H-3/14. For de tjenestene kommunen selv har valgt å kreve brukerbetalinger etter selvkostprinsippet følges samme retningslinjer.

### MVA-plikt og mva-kompensasjon

Kommunen følger reglene i mva-loven for de tjenesteområdene som er omfattet av loven. For kommunens øvrige virksomhet krever kommunen mva-kompensasjon. Mottatt kompensasjon for betalt mva er finansiert av kommunen gjennom redusert statstilskudd i inntektssystemet.





# Investeringsregnskapet 2021

1 Rennebu kommune (2021) - År/Periode 2021 1 - 12

22.02.2022

	Regnskap 2021	Buds(end) 2021	Regnskap 2020
<b>Ansvar: 1195 IKT</b>			
02002 IKT	566.887,24	560.000,00	558.997,20
04290 Moms investeringer (som gir momsk	141.721,82	140.000,00	139.749,30
07290 Momskompensasjon investeringer	-141.721,82	-140.000,00	-139.749,30
09100 Bruk av lån	-566.887,24	-560.000,00	-558.997,20
<b>Sum ansvar: 1195 IKT</b>	<b>0,00</b>	<b>0,00</b>	<b>0,00</b>
<b>Ansvar: 2200 Rennebu barne- og ungdom</b>			
02000 Kjøp av driftsmidler	181.992,00	260.000,00	0,00
04290 Moms investeringer (som gir momsk	45.498,00	0,00	0,00
07290 Momskompensasjon investeringer	-45.498,00	0,00	0,00
09400 Bruk av disposisjonsfond	-181.992,00	-260.000,00	0,00
<b>Sum ansvar: 2200 Rennebu barne- og un</b>	<b>0,00</b>	<b>0,00</b>	<b>0,00</b>
<b>Ansvar: 3100 Administrasjon helse og om</b>			
02100 Kjøp av transportmidler	230.000,00	350.000,00	0,00
02300 Nybygg	38.425.723,18	58.600.000,00	0,00
04290 Moms investeringer (som gir momsk	9.570.105,55	13.300.000,00	0,00
07000 Refusjon fra staten	0,00	-27.400.000,00	0,00
07290 Momskompensasjon investeringer	-9.570.105,55	-13.300.000,00	0,00
09100 Bruk av lån	-38.655.723,18	-31.550.000,00	0,00
<b>Sum ansvar: 3100 Administrasjon helse o</b>	<b>0,00</b>	<b>0,00</b>	<b>0,00</b>
<b>Ansvar: 3190 (X) Felles helse og omsorg</b>			
02300 Nybygg	0,00	0,00	12.477.248,80
04290 Moms investeringer (som gir momsk	0,00	0,00	3.110.677,20
07290 Momskompensasjon investeringer	0,00	0,00	-3.110.677,20
09100 Bruk av lån	0,00	0,00	-10.781.585,92
<b>Sum ansvar: 3190 (X) Felles helse og oms</b>	<b>0,00</b>	<b>0,00</b>	<b>1.695.662,88</b>
<b>Ansvar: 4000 Samfunnsutvikling og drift</b>			
02304 Nybygg	355.000,00	0,00	0,00
09100 Bruk av lån	-355.000,00	0,00	0,00
<b>Sum ansvar: 4000 Samfunnsutvikling og c</b>	<b>0,00</b>	<b>0,00</b>	<b>0,00</b>
<b>Ansvar: 4010 Plan, byggesak og oppmålin</b>			
02000 Kjøp av driftsmidler	0,00	250.000,00	0,00
04290 Moms investeringer (som gir momsk	0,00	63.000,00	0,00
07290 Momskompensasjon investeringer	0,00	-63.000,00	0,00
09100 Bruk av lån	0,00	-250.000,00	0,00
09700 Overføring fra driftsregnskapet	0,00	0,00	-500.000,00
<b>Sum ansvar: 4010 Plan, byggesak og oppi</b>	<b>0,00</b>	<b>0,00</b>	<b>-500.000,00</b>
<b>Ansvar: 4017 Kart og oppmåling (ikke sel</b>			
02009 Adressering	0,00	400.000,00	0,00
04290 Moms investeringer (som gir momsk	0,00	100.000,00	0,00
07290 Momskompensasjon investeringer	0,00	-100.000,00	0,00
09100 Bruk av lån	0,00	-400.000,00	0,00
<b>Sum ansvar: 4017 Kart og oppmåling (ikke</b>	<b>0,00</b>	<b>0,00</b>	<b>0,00</b>
<b>Ansvar: 4018 Kart og oppmåling (selvkost</b>			
02000 Kjøp av driftsmidler	336.711,00	0,00	0,00
04290 Moms investeringer (som gir momsk	84.177,75	0,00	0,00
07290 Momskompensasjon investeringer	-84.177,75	0,00	0,00
09100 Bruk av lån	-336.711,00	0,00	0,00
<b>Sum ansvar: 4018 Kart og oppmåling (selv</b>	<b>0,00</b>	<b>0,00</b>	<b>0,00</b>





# Investeringsregnskapet 2021

1 Rennebu kommune (2021) - År/Periode 2021 1 - 12

22.02.2022

	Regnskap 2021	Buds(end) 2021	Regnskap 2020
<b>Ansvar: 4020 Brannvern - ikke i bruk (ny 6</b>			
02304 Nybygg	0,00	0,00	1.792.729,33
09100 Bruk av lån	0,00	0,00	-1.642.729,33
09401 Bruk av reservefondet	0,00	0,00	-150.000,00
<b>Sum ansvar: 4020 Brannvern - ikke i bruk</b>	<b>0,00</b>	<b>0,00</b>	<b>0,00</b>
<b>Ansvar: 5000 Administrasjon kultur/nærin</b>			
02800 Grunnerverv	0,00	100.000,00	0,00
09401 Bruk av reservefondet	0,00	-100.000,00	0,00
<b>Sum ansvar: 5000 Administrasjon kultur/n</b>	<b>0,00</b>	<b>0,00</b>	<b>0,00</b>
<b>Ansvar: 5022 Rennebuhallen - ikke i bruk</b>			
02000 Kjøp av driftsmidler	0,00	0,00	108.237,58
04290 Moms investeringer (som gir momsk	0,00	0,00	24.732,42
07290 Momskompensasjon investeringer	0,00	0,00	-24.732,42
09700 Overføring fra driftsregnskapet	0,00	0,00	-200.000,00
<b>Sum ansvar: 5022 Rennebuhallen - ikke i l</b>	<b>0,00</b>	<b>0,00</b>	<b>-91.762,42</b>
<b>Ansvar: 6000 Administrasjon teknisk drift</b>			
02307 Aktivitetspark	2.194.051,02	1.200.000,00	1.909.465,58
04290 Moms investeringer (som gir momsk	423.829,38	0,00	277.074,81
07000 Refusjon fra staten	0,00	0,00	-2.310.300,00
07290 Momskompensasjon investeringer	-423.829,38	0,00	-277.074,81
07700 Refusjon fra andre (private)	-250.000,00	0,00	0,00
09100 Bruk av lån	-744.051,02	0,00	0,00
09401 Bruk av reservefondet	-1.200.000,00	-1.200.000,00	0,00
09402 Bruk av ubundet kapitalfond	0,00	0,00	-100.000,00
<b>Sum ansvar: 6000 Administrasjon teknisk</b>	<b>0,00</b>	<b>0,00</b>	<b>-500.834,42</b>
<b>Ansvar: 6160 Maskinforvaltning</b>			
02000 Kjøp av driftsmidler	280.000,00	0,00	0,00
02100 Kjøp av transportmidler	0,00	0,00	800.000,00
04290 Moms investeringer (som gir momsk	70.000,00	0,00	28.000,00
05400 Avsetning til ubundet investeringsfc	31.000,00	0,00	0,00
06201 Salgsinntekter	0,00	0,00	-50.000,00
06501 Salgsinntekter	0,00	0,00	-39.200,00
06601 Salg av driftsmidler	-311.000,00	0,00	0,00
07290 Momskompensasjon investeringer	-70.000,00	0,00	-28.000,00
09100 Bruk av lån	0,00	0,00	-480.072,40
<b>Sum ansvar: 6160 Maskinforvaltning</b>	<b>0,00</b>	<b>0,00</b>	<b>230.727,60</b>
<b>Ansvar: 6200 Kommunale boligområder</b>			
05400 Avsetning til ubundet investeringsfc	311.099,00	0,00	178.437,12
06701 Salg av boligtomter	-311.099,00	0,00	-591.726,00
<b>Sum ansvar: 6200 Kommunale boligområ</b>	<b>0,00</b>	<b>0,00</b>	<b>-413.288,88</b>
<b>Ansvar: 6210 Kommunale næringsområde</b>			
05400 Avsetning til ubundet investeringsfc	0,00	0,00	323.085,00
06700 Salg av eiendom	0,00	0,00	-323.085,00
<b>Sum ansvar: 6210 Kommunale næringson</b>	<b>0,00</b>	<b>0,00</b>	<b>0,00</b>
<b>Ansvar: 6220 (X) Kommunehuset - ikke i b</b>			
02305 Rehabilitering bygninger	0,00	0,00	417.458,64
04290 Moms investeringer (som gir momsk	0,00	0,00	31.127,17
07290 Momskompensasjon investeringer	0,00	0,00	-31.127,17



# Investeringsregnskapet 2021

1 Rennebu kommune (2021) - År/Periode 2021 1 - 12

22.02.2022

	Regnskap 2021	Buds(end) 2021	Regnskap 2020
09700 Overføring fra driftsregnskapet	0,00	0,00	-250.000,00
<b>Sum ansvar: 6220 (X) Kommunehuset - inkl</b>	<b>0,00</b>	<b>0,00</b>	<b>167.458,64</b>
<b>Ansvar: 6260 Kommunale publikumsbygg</b>			
02331 Ombygging ambulansebase 2021	60.822,00	5.000.000,00	0,00
09100 Bruk av lån	-60.822,00	-5.000.000,00	0,00
<b>Sum ansvar: 6260 Kommunale publikums</b>	<b>0,00</b>	<b>0,00</b>	<b>0,00</b>
<b>Ansvar: 6270 Kommunale boligbygg</b>			
02352 Boliger	1.308.827,00	1.308.000,00	0,00
07000 Refusjon fra staten	0,00	0,00	-430.000,00
09100 Bruk av lån	-827,00	0,00	0,00
09401 Bruk av reservefondet	-1.308.000,00	-1.308.000,00	0,00
<b>Sum ansvar: 6270 Kommunale boligbygg</b>	<b>0,00</b>	<b>0,00</b>	<b>-430.000,00</b>
<b>Ansvar: 6380 Kommunale veier</b>			
02318 Asfaltering	71.830,00	700.000,00	0,00
02333 Gatelys	776.290,64	800.000,00	0,00
04290 Moms investeringer (som gir momsk	203.270,31	50.000,00	0,00
07290 Momskompensasjon investeringer	-203.270,31	-50.000,00	0,00
09100 Bruk av lån	-48.120,64	0,00	0,00
09401 Bruk av reservefondet	-800.000,00	-800.000,00	0,00
09700 Overføring fra driftsregnskapet	0,00	-700.000,00	-700.000,00
<b>Sum ansvar: 6380 Kommunale veier</b>	<b>0,00</b>	<b>0,00</b>	<b>-700.000,00</b>
<b>Ansvar: 6390 Brannvern</b>			
02300 Nybygg	157.995,89	25.000.000,00	0,00
04290 Moms investeringer (som gir momsk	0,00	6.250.000,00	0,00
07290 Momskompensasjon investeringer	0,00	-6.250.000,00	0,00
09100 Bruk av lån	-157.995,89	-25.000.000,00	0,00
<b>Sum ansvar: 6390 Brannvern</b>	<b>0,00</b>	<b>0,00</b>	<b>0,00</b>
<b>Ansvar: 6400 Kommunale vannverk</b>			
00300 Lønn ekstrasjelp	1.495,04	0,00	0,00
02328 Berkåk vannverk - oppgradering Gru	1.181.266,35	2.000.000,00	0,00
02329 Ny vanntank 2021	300.000,00	300.000,00	0,00
02330 Ny bil 2021	594.054,00	700.000,00	0,00
02356 Hovedplan VA	197.444,80	50.000,00	0,00
04290 Moms investeringer (som gir momsk	0,00	250.000,00	0,00
07290 Momskompensasjon investeringer	0,00	-250.000,00	0,00
09100 Bruk av lån	-2.224.260,19	-3.000.000,00	0,00
09401 Bruk av reservefondet	-50.000,00	-50.000,00	0,00
<b>Sum ansvar: 6400 Kommunale vannverk</b>	<b>0,00</b>	<b>0,00</b>	<b>0,00</b>
<b>Ansvar: 6500 Kommunale avløpsanlegg</b>			
00300 Lønn ekstrasjelp	1.495,04	0,00	0,00
02306 Nye Berkåsmoen RA	4.138.039,60	20.000.000,00	604.410,60
02356 Hovedplan VA	197.424,00	50.000,00	0,00
04290 Moms investeringer (som gir momsk	0,00	5.000.000,00	0,00
07290 Momskompensasjon investeringer	0,00	-5.000.000,00	0,00
09100 Bruk av lån	-4.286.958,64	-20.000.000,00	0,00
09401 Bruk av reservefondet	-50.000,00	-50.000,00	0,00
<b>Sum ansvar: 6500 Kommunale avløpsanle</b>	<b>0,00</b>	<b>0,00</b>	<b>604.410,60</b>
<b>Ansvar: 9000 Renter</b>			
09004 Renteinntekter	-3.802,97	0,00	-4.362,90



# Investeringsregnskapet 2021

1 Rennebu kommune (2021) - År/Periode 2021 1 - 12

22.02.2022

	Regnskap 2021	Buds(end) 2021	Regnskap 2020
<b>Sum ansvar: 9000 Renter</b>	<b>-3.802,97</b>	<b>0,00</b>	<b>-4.362,90</b>
<b>Ansvar: 9050 Formidlingslån</b>			
05120 Avdrag på lån til videreutlån	2.843.690,51	800.000,00	862.221,00
05220 Videreutlån	1.053.405,91	2.500.000,00	347.286,21
05501 Avsetning til bundet investeringsfond	937.659,47	0,00	365.798,70
09101 Bruk av lån	-1.067.976,53	0,00	-347.286,21
09120 Bruk av lån til videreutlån	0,00	-2.500.000,00	0,00
09203 Mottatte avdrag på utlån	-567.169,32	0,00	-521.978,09
09220 Mottatte avdrag på videreutlån	-1.069.951,84	-800.000,00	-706.041,61
09500 Bruk bundne investeringsfond	-2.129.658,20	0,00	0,00
<b>Sum ansvar: 9050 Formidlingslån</b>	<b>0,00</b>	<b>0,00</b>	<b>0,00</b>
<b>Ansvar: 9200 Lån og aksjer</b>			
05290 Kjøp av aksjer	0,00	0,00	3.610,00
05295 Egenkapitalinnskudd KLP	708.307,00	710.000,00	784.016,00
09401 Bruk av reservefondet	-708.307,00	-710.000,00	0,00
09700 Overføring fra driftsregnskapet	0,00	0,00	-850.000,00
<b>Sum ansvar: 9200 Lån og aksjer</b>	<b>0,00</b>	<b>0,00</b>	<b>-62.374,00</b>
<b>Ansvar: 9400 Ubundne fond</b>			
05400 Avsetning til ubundet investeringsfond	140.000,00	0,00	300.000,00
09200 Mottatte avdrag på utlån	-140.000,00	0,00	-300.000,00
<b>Sum ansvar: 9400 Ubundne fond</b>	<b>0,00</b>	<b>0,00</b>	<b>0,00</b>
<b>Ansvar: 9520 Bundne fond</b>			
05505 Avsetning til bundet investeringsfond	3.802,97	0,00	4.362,90
<b>Sum ansvar: 9520 Bundne fond</b>	<b>3.802,97</b>	<b>0,00</b>	<b>4.362,90</b>
<b>TOTALT</b>	<b>0,00</b>	<b>0,00</b>	<b>0,00</b>



# Driftsregnskap 2021

		Regnskap 2021	Buds(end) 2021	Regnskap 2020
1010	Folkevalgte styringsorganer	2 524 495,37	2 597 067,00	2 528 119,06
1040	Kontrollutvalg	212 361,68	294 380,00	212 783,59
1050	Kommunerevisjon	485 432,70	490 000,00	459 250,80
1060	Politiske partier	40 200,00	37 000,00	40 200,00
1070	Valg	181 327,55	109 800,00	1 500,00
<b>Sum</b>		<b>3 443 817,30</b>	<b>3 528 247,00</b>	<b>3 241 853,45</b>
1140	Administrasjon personalsjef	1 048 965,44	1 003 987,00	989 808,68
1150	Fellesutgifter adm	690 625,38	754 000,00	895 450,57
1152	Edruskapsvern	29 695,00	76 000,00	0,00
1160	Servicetorg	2 718 452,75	2 479 912,00	2 645 986,45
1190	(X) Kantine (se 3116)	0,00	0,00	268 282,28
1192	Læringer	1 478 896,52	1 162 800,00	1 449 768,17
1194	Personaltiltak	1 008 925,48	1 082 430,00	787 551,50
1195	IKT	3 144 785,72	2 971 005,00	3 021 123,37
1200	Administrativ ledelse	2 050 158,72	1 445 834,48	986 389,60
1210	Tjenester fra plankontoret	103 786,35	740 000,00	1 310 973,60
1230	Rådgivningstjenesten	0,00	0,00	-27 151,94
1300	Lønnskantor	1 164 454,83	1 510 142,00	1 397 960,76
1310	Administrasjon økonomisjef	2 004 144,27	1 569 297,00	1 077 754,28
1350	Regnskapskontor	1 401 171,24	1 451 480,00	1 378 192,86
1360	(X) Felles lønns- og økonomisystem	0,00	0,00	612 535,84
1370	Adm. eiendomsskatt	103 733,77	68 793,00	98 136,55
1990	Reserverte bevilgninger	1 188 039,43	5 436 292,00	1 242 866,72
<b>Sum</b>		<b>18 135 834,90</b>	<b>21 751 972,48</b>	<b>18 135 629,29</b>
2000	Adm. oppvekst	1 146 023,66	1 164 728,00	1 142 453,96
2010	(X) Felles skolene	0,00	0,00	1 077 638,94
2020	(X) Spesialundervisning	0,00	0,00	1 690 940,00
2030	PPT PP-tjenesten	1 354 599,72	1 268 080,00	1 268 076,01
2200	Rennebu barne- og ungdomsskole	27 449 094,60	26 374 613,00	24 335 309,60
2210	SFO	464 923,57	705 051,00	664 604,43
2220	Integrering og kvalifisering AIK	1 526 090,00	1 526 090,00	2 839 470,20
2230	Flyktningetjenesten	3 773 524,34	3 599 658,00	3 941 048,00
2300	Voll skole	0,00	0,00	-215 824,00
2320	Vonheim barnehage	11 632 319,17	11 776 883,00	10 541 518,00
2335	Felles barnehage	1 192 247,98	1 550 295,00	886 356,20
2336	Ekstern barnehage	2 646 440,00	2 200 000,00	2 317 584,00
2340	Voll barnehage	4 869 357,64	5 372 970,00	4 267 539,75
2500	Kulturskolen	1 831 964,86	1 687 116,00	1 485 927,77
2510	Fritidsklubb	417 501,89	448 362,00	409 681,66
2610	Ekstern skole	2 249 862,13	1 950 000,00	0,00
<b>Sum</b>		<b>60 553 949,56</b>	<b>59 623 846,00</b>	<b>56 652 324,52</b>
3000	Administrasjon helse	1 332 228,10	1 065 326,00	584 963,64
3010	Helsestasjon og skolehelsetjeneste	1 981 110,54	2 041 895,98	1 479 898,33

3012	(X) Jordmortjenesten se 3010	0,00	0,00	134 806,61
3014	(X) Miljørettet helsevern se 3020	0,00	0,00	633 985,43
3015	(X) Rennebu utstyrssentral utgår	0,00	0,00	1 744,00
3020	Legetjenesten	5 772 878,61	4 788 727,00	4 481 833,39
3021	(X) Legevakt i Orkdalsregionen se 30	0,00	0,00	-89 225,11
3030	Fysio-/ergoterapitjenesten	2 479 488,22	2 439 998,02	1 198 201,08
3032	Frisklivssentral	0,00	0,00	231 081,34
3040	Psykisk helsevern	1 400 684,85	1 450 280,02	724 403,14
3041	(X) Prosjekt rusomsorg se 3040	0,00	0,00	539 025,16
3050	(X) Ergoterapitjenesten se 3030	0,00	0,00	713 788,96
3100	Administrasjon helse og omsorg	2 597 832,92	2 745 953,50	4 465 319,10
3105	Forvaltning og administrasjon	2 059 287,30	2 473 413,00	0,00
3110	(X) Aktivitetskontakter se 3518	0,00	0,00	332 805,19
3115	Kjøkken	3 265 112,75	3 029 157,00	0,00
3116	Kantine kommunehuset	333 241,81	290 022,00	0,00
3120	(X) Edruskapsvern se 1152	0,00	0,00	22 601,66
3130	(X) Boligavdelinga se 3840	0,00	0,00	-532 026,40
3140	(X) Omsorgsboliger se 3840	0,00	0,00	-636 155,29
3160	Dagsenter helsesenteret	92 257,09	511 187,00	473 840,29
3190	(X) Felles helse og omsorg	0,00	0,00	1 972 691,06
3510	Administrasjon TFF	1 388 515,98	1 591 545,00	1 551 013,64
3511	Bofellesskap TFF	-988 345,18	-954 000,00	-1 006 972,44
3512	Bofellesskap Løkkjakkveien	5 165 611,57	5 379 335,00	4 949 131,40
3513	Bofellesskap Joveien	5 699 833,11	5 501 277,00	5 178 935,98
3514	Enkeltbruker	2 225 582,05	2 287 206,00	1 663 417,49
3515	Arbeids- og dagsenter	2 287 319,94	2 228 562,00	2 110 160,53
3516	Vedsentral	-65 921,60	0,00	102 370,11
3517	Brukerstyrt personlig assistent	2 374 630,02	1 890 451,00	1 377 380,73
3518	Aktivitetskontakter	366 208,32	407 232,00	0,00
3519	Ressurskrevende tjenester	417 835,00	0,00	0,00
3700	Sykehjemmet	27 114 888,45	24 346 729,98	27 591 345,11
3840	Hjemmetjenesten	14 389 055,30	10 315 289,00	13 114 164,90
3850	Hjemmehjelp	29 880,12	2 386 940,00	1 869 891,78
3900	Administrasjon sosiale tjenester	0,00	0,00	13 970,00
<b>Sum</b>		<b>81 719 215,27</b>	<b>76 216 526,50</b>	<b>75 248 390,81</b>
4000	Samfunnsutvikling og drift	1 150 046,81	1 180 821,00	1 161 991,90
4003	Eiendom	110 637,00	0,00	0,00
4005	Prosjektstilling SD	108 450,54	1 073 096,00	0,00
4010	Plan, byggesak og oppmåling	475 119,95	136 000,00	1 330 943,51
4011	Kommunale planer (ikke selvkost)	18 793,00	199 897,00	0,00
4012	Private planforslag (selvkost)	5 766,46	575 236,00	0,00
4013	Byggesak (ikke selvkost)	651,74	73 699,00	0,00
4014	Bygge- og delesak (selvkost)	638 618,90	-83 946,00	0,00
4016	Tilsyn etter forur.lov (selvkost)	0,00	2 896,00	0,00
4017	Kart og oppmåling (ikke selvkost)	-147 752,10	817 590,00	0,00
4018	Kart og oppmåling (selvkost)	579 132,90	99 793,00	0,00
4020	Brannvern - ikke i bruk (ny 6390)	0,00	0,00	2 524 180,00
4040	Private veier	0,00	0,00	90 000,00
4050	Ny E6	0,00	0,00	300 035,47



4120	Bibliotek	823 695,79	903 902,00	0,00
<b>Sum</b>		<b>3 763 160,99</b>	<b>4 978 984,00</b>	<b>5 407 150,88</b>
4350	Administrasjon landbruk og miljø	2 069 292,24	2 477 651,00	2 147 981,86
4500	Jord- og skogbruk	0,00	0,00	12 000,00
4520	Veterinærvakt	0,00	35 000,00	35 101,14
4530	Lensa	56 558,00	36 610,00	47 300,00
4600	Jord- og skogeiendommer	1 385,80	1 000,00	-77 304,20
4700	Miljø- og friluftsliv	50 823,02	52 000,00	103 589,45
4750	Fiske, jakt og viltstell	20 000,00	20 000,00	20 000,00
4780	(X) Folkehelse bruk ansv 4110	0,00	0,00	-14 138,83
<b>Sum</b>		<b>2 198 059,06</b>	<b>2 622 261,00</b>	<b>2 274 529,42</b>
5000	Administrasjon kultur/næring	699 976,59	736 727,00	475 738,27
5010	Allment kulturarbeid	159 975,17	250 866,00	126 330,18
5011	(X) Bibliotek bruk ansv 4120	0,00	0,00	729 674,99
5012	Kulturvern	110 546,67	48 000,00	42 932,76
5015	Kulturengasjement	208 626,44	3 000,00	0,00
5020	Idretts- og fritidsformål	51 000,00	102 000,00	60 000,00
5021	Idrettsanlegg - ikke i bruk (ny 6225)	0,00	0,00	42 705,75
5022	Rennebuhallen - ikke i bruk (ny 6260)	0,00	0,00	750 853,79
5025	Næringsengasjement	42 571,18	-3 000,00	0,00
<b>Sum</b>		<b>1 272 696,05</b>	<b>1 137 593,00</b>	<b>2 228 235,74</b>
6000	Administrasjon teknisk drift	2 430 593,29	1 701 299,02	99 064,21
6140	Driftsseksjon	2 054 008,29	2 619 662,02	917 769,29
6150	Vaktmesterseksjon	1 497 338,06	2 576 169,00	1 918 573,62
6155	Renholdsseksjon	5 356 520,38	5 682 131,00	5 143 157,09
6160	Maskinforvaltning	556 662,81	-82 600,02	109 147,27
6200	Kommunale boligområder	16 899,60	50 000,00	-378 921,68
6210	Kommunale næringsområder/lokale	-1 427 659,34	-1 426 000,00	-1 294 573,47
6215	Myrveien 2/Birkabygget/Torget - ikke i bruk (ny 6216)	0,00	0,00	70 980,16
6216	(X) Ambulansebase - ikke i bruk (ny 6217)	0,00	0,00	-304 550,04
6217	(X) Innset skoleanlegg - ikke i bruk (ny 6218)	0,00	0,00	197 694,50
6218	Voll - bygninger skole/bh	0,00	0,00	205 861,98
6220	(X) Kommunehuset - ikke i bruk (ny 6225)	0,00	0,00	-41 921,42
6225	Idrettsanlegg	42 842,75	180 746,00	0,00
6260	Kommunale publikumsbygg	5 030 121,82	1 982 000,00	1 980 000,00
6270	Kommunale boligbygg	-1 205 492,88	-1 591 190,00	-1 123 492,76
6290	Driftsutg. Leiligheter Trobo	0,00	0,00	30 481,50
6295	(X) Løkkjveien sameie - ikke i bruk (ny 6380)	0,00	0,00	87 728,45
6380	Kommunale veier	4 164 134,14	2 822 000,00	3 708 338,34
6390	Brannvern	2 663 413,46	2 243 000,00	0,00
6391	Feievesen	-52 477,59	0,00	0,00
6400	Kommunale vannverk	-956 108,62	-1 493 071,00	0,00
6500	Kommunale avløpsanlegg	-815 842,62	-1 498 008,00	604 410,60
<b>Sum</b>		<b>19 354 953,55</b>	<b>13 766 138,02</b>	<b>11 929 747,64</b>
7100	Kirkelig fellestråd	3 280 000,00	3 280 000,00	3 173 500,00
7120	Frivilligsentral	398 000,00	398 000,00	828 000,00

7250	Andre religiøse formål	93 491,00	0,00	16 621,83
7260	Barnevern	4 699 735,56	3 500 000,00	2 976 877,00
7270	Adm. sosialtjenesten	1 009 676,48	965 000,00	1 003 128,08
7280	Økonomisk sosialhjelp	1 101 617,07	1 000 000,00	929 744,00
<b>Sum</b>		<b>10 582 520,11</b>	<b>9 143 000,00</b>	<b>8 927 870,91</b>
8000	Skatt på inntekt og formue	-67 810 483,50	-63 100 000,00	-58 297 072,25
8100	Eiendomsskatt	-19 911 836,95	-19 000 000,00	-19 615 029,42
8200	Salg av kraft	-7 441 206,84	-6 150 000,00	-11 456 724,29
8400	Statlig rammetilskudd	-116 409 198,00	-106 400 000,00	-112 588 686,00
8450	Øvrige generelle statstilskudd	-6 437 533,00	-6 400 000,00	-8 296 301,50
8500	Pensjonskostnader	-2 136 500,00	-4 806 568,00	-2 393 978,00
8990	Kalkulatoriske avskrivninger	-381 722,00	-415 000,00	-401 068,00
9000	Renter	1 770 007,39	3 017 000,00	2 261 988,46
9050	Formidlingslån	9 236,98	0,00	89 024,50
9100	Avdrag på lån	10 566 739,00	10 291 000,00	8 743 728,00
9200	Lån og aksjer	0,00	0,00	-62 374,00
9300	Disponering av regnskapsoverskudd	0,00	0,00	-550 000,00
9400	Ubundne fond	6 874 777,14	0,00	14 985 782,70
9520	Bundne fond	283 512,99	195 000,00	275 781,95
9525	Næringsfondet og utviklingsfondet	0,00	0,00	2 409 195,19
9530	Overføring til investeringer	0,00	0,00	850 000,00
<b>TOTALT</b>		<b>0,00</b>	<b>0,00</b>	<b>0,00</b>

