

## Møteinnkalling - Kontrollutvalget i Meråker kommune

---

**Arkivsak:** 23/217  
**Møtedato/tid:** 11.05.2023 kl. 09:00  
**Møtested:** Meråker Rådhus, kommunestyresalen

---

Møtet avvikles for åpne dører, i tråd med kommuneloven § 11-5.

Eventuelle forfall, eller spørsmål om habilitet, meldes til Konsek Trøndelag IKS  
v/ Karoline Lorentzen på telefon 984 22 653, eller e-post: karoline.lorentzen@konsek.no

Varamedlemmer møter etter nærmere innkalling.

Trondheim, 04.05.2023

Edith Monika Strøm (sign.)  
Leder av kontrollutvalget

Karoline Lorentzen  
rådgiver  
Konsek Trøndelag

**Kopi:** Varamedlemmer, ordfører, kommunedirektør og Revisjon Midt-Norge SA

## Sakliste

<b>Saksnr.</b>	<b>Sakstittel</b>
14/23	Kontrollutvalgets uttalelse til årsregnskap og årsberetning 2022
15/23	Orientering fra kommunedirektøren om status for vedtak fattet av kommunestyret som administrasjonen skal følge opp
16/23	Oppfølging av rapport fra eierskapskontroll
17/23	Referatsaker
18/23	Eventuelt
19/23	Godkjenning av møteprotokoll

# Kontrollutvalgets uttalelse til årsregnskap og årsberetning 2022

---

**Behandles i utvalg**

Kontrollutvalget i Meråker kommune

**Møtedato**

11.05.2023

**Saknr**

14/23

**Saksbehandler** Karoline Lorentzen

**Arkivkode** FE-216 - Revisjon

**Arkivsaknr** 22/181 - 11

---

**Forslag til vedtak**

1. Kontrollutvalget vedtar forslag til uttalelse om kommunekassens årsregnskap og kommunens årsberetning 2023
2. Kontrollutvalgets uttalelse sendes kommunestyret, med kopi til formannskapet. Uttalelsen skal følge kommunens behandling av årsregnskap og årsberetning.

**Vedlegg**

Revisors beretning 2022 - endelig

Nummerert brev nr. 5

Nummerert brev nr. 4

Foreløpig revisjonsberetning 2022

Kontrollutvalgets uttalelse - utkast

Årsregnskap 2022

Årsberetning 2022

**Saksopplysninger**

Kommunestyret er ansvarlig for å forvalte kommunens økonomi, herunder vedta årsregnskap og årsberetning, jf. kommuneloven § 14-2. Årsregnskapet skal vise kommunens inntekter og bruk av midlene den har til rådighet. Årsregnskapet må sees i sammenheng med kommunens årsberetning. Sammen utgjør disse noen av de viktigste dokumentene kommunestyret behandler i løpet av året.

Fristen for å levere årsregnskap og årsberetning er henholdsvis 22.02. og 31.03, jf. kommuneloven §14-6 og 14-7. Revisjonsberetningen skal avlegges innen 15.04. I 2023 faller 15.04 på en lørdag. Frist for levering av revisjonsberetning forlenges derfor til første virkedag etter 15.04, dvs. mandag 17.04. Kommunestyret må behandle årsregnskap og årsberetning innen 30.06.

Årsregnskapet skal bestå av driftsregnskap, investeringsregnskap, balanseregnskap, økonomisk oversikt og noteopplysninger. Årsregnskapet skal vise regnskapstall på samme detaljnivå som i årsbudsjettet.

**Kommunekassens årsregnskap**

Kommunekassens årsregnskap er utformet i samsvar med gjeldende lov, forskrift og god kommunal regnskapsskikk, og er avlagt innen fristen.

Noen kommentarer til årsregnskapet:Driftsregnskapet

- Driftsregnskapet viser at kommunekassen hadde kr 202,85 mill til fordeling netto drift i 2022.
- Brutto driftsresultat viser driftsinntekter fratrukket driftsutgifter og er på kr -537 680.
- Netto driftsresultat viser driftsinntekter fratrukket driftsutgifter, renter og avdrag og er på 4,9 mill kr.
- Netto driftsresultat i % av driftsinntektene er på 1, 57%. Teknisk beregningsutvalg (TBU) sier at netto driftsresultat bør være minimum 1,75%, men bør helst være over 4%.

### Investeringsregnskapet

- Kommunens totale investeringer i anleggsmidler for 2022 var på kr 31,87 mill. mot kr 83,74 mill. i 2021. Investeringene ble ca kr 1,18 mill. lavere enn revidert budsjett.
- Lånefinansieringen av anleggsmidler ble i 2022 på ca. kr 25 mill. mot kr 29,68 mill. i 2021.
- Investeringsregnskapet er gjort opp i balanse og det har ikke vært udekket beløp fra tidligere.

### Balanseregnskapet

- Balansen består av anleggsmidler, omløpsmidler, gjeld og egenkapital.
- Egenkapitalen er økt fra ca. kr 289,25 mill. i 2021 til ca. kr 295,9 mill. i 2022. Egenkapitalandelen er på 27, 28 %.
- Disposisjonsfond er gjennom året økt fra ca. kr 51,71 mill. i 2021 til ca. kr 56,65 mill. og utgjør nå 18,2 % av driftsinntekten.
- Bundne driftsfond er redusert fra kr 32,63 mill. til kr 28,33 mill.
- Ubundet investeringsfond utgjør i 2022 ca. kr 1 mill. mot kr. 1,48 mill. i 2021.
- Bundet investeringsfond utgjør i 2022 kr 10,62 mill. mot ca. kr. 3,67 mill. i 2021.

### Noter til regnskapet

Noter er opplysninger som gis som en del av årsregnskapet. Notene skal bidra til å øke forståelsen av regnskapet, og skal ha en klar henvisning til postene i regnskapet som kommenteres. Sekretariatet har ingen kommentarer til disse.

### **Kommunens årsberetning**

Kommuner skal utarbeide en årsberetning for kommunens samlede virksomhet. Årsberetningen ble avlagt innen fristen og inneholder opplysninger om regnskapet og redegjørelser som loven krever.

Kommunedirektøren skal minst to ganger i året rapportere til kommunestyret om forvaltningen av finansielle midler og gjeld. I tillegg skal kommunedirektøren etter årets utgang legge fram en rapport som viser utviklingen gjennom året og status ved utgangen av året. Dette gjøres ofte sammen med eller i årsberetningen.

### **Andre kommentarer**

De grunnleggende kravene til økonomiforvaltningen skal bidra til at den økonomiske handleevnen blir ivaretatt over tid, at planene er realistiske, at finans- og gjeldsforvaltningen ikke innebærer vesentlig risiko og at betalingsforpliktelsene kan innfris ved forfall.

- Arbeidskapital er differansen mellom omløpsmidler og kortsiktig gjeld i balansen, og er et uttrykk for kommunens handlingsrom. Arbeidskapitalen i kroner var i 2022 på ca. kr. 165 mill. mot ca. kr. 153 mill. året før.
- Likviditetsgrad er nøkkeltall som brukes for å si noe om hvor god likviditet en kommune har. Likviditet er et mål for betalingsevne. Likviditetsgrad 1 er på 4,7. Denne bør normalt være større enn 2.
- Gjeldsgraden viser hvor mye lånegjeld kommunen har i forhold til inntekter. Dersom en kommune har høy gjeldsgrad, fører dette til høye årlige utgifter til avdrag og renter i lang tid fremover. Gjeldsgrad 1 (langsiktig gjeld i % av driftsinntekter) er på 117 %.

Kommunestyret legger føringer for hvordan bevilgningene skal brukes gjennom budsjettpremissene. Kommunedirektøren skal gjøre rede for avvik fra budsjettpremissene i årsberetningen. Dette er gjort.

### **Revisjonsberetning**

Kommunekassens årsregnskap og årsberetning er revidert av Revisjon Midt-Norge SA.

Foreløpig revisjonsberetning er datert 15.04.2022 og er avgitt som negativ beretning, se forklaring under overskriften «Nummerert brev». Den endelige revisjonsberetningen er datert den 25.04.2022. Revisjonsberetningen avviker fra en normalberetning ved at beretningen inneholder en omtale av andre forhold i siste avsnitt.

### **Nummererte brev**

Ifølge kommuneloven § 24-7 plikter revisor å påpeke en del nærmere angitte forhold i nummerert brev. Dette gjelder vesentlige forhold, som for eksempel forhold som kan medføre feilinformasjon i årsregnskapet eller mangler i rutiner for økonomisk internkontroll.

Kommunen har mottatt nummerert brev nr. 4 og nr. 5. I brev nr. 4 fremgår det at kommunen ikke har levert årsregnskapet i henhold til fristen. I brev nr. 5 fremgår det at kommunen har tatt opp et lån ut over nødvendige fullmakter i strid med kommunelovens bestemmelser.

### **Kontrollutvalgets uttalelse**

Kommuneloven og kontrollutvalgs- og revisjonsforskriften sier at kontrollutvalget skal avgi uttalelse til kommunestyret, med kopi til formannskapet før de avgir innstilling om årsregnskap og årsberetning. Utkast til kontrollutvalgets uttalelse er vedlagt.

### **Vurdering og konklusjon**

Kontrollutvalget skal uttale seg om årsregnskapet er revidert på betryggende måte, utført i samsvar med lov, forskrift og god (kommunal) revisjonsskikk samt kontrollutvalgets eventuelle instruksjer og avtaler med revisor. Uttalelsen skal også omfatte årsberetningen, om den omtaler forhold loven krever.

Kommunes årsregnskap og årsberetning er revidert av Revisjon Midt-Norge SA.

Oppdragsansvarlig revisor tilfredsstiller de kravene som er stilt i lov og forskrift.

Sekretariatet viser til at frist vedrørende regnskapsavleggelse ikke ble overholdt av kommunen og at revisor derfor først avga en negativ revisjonsberetning.

Sekretariatet anbefaler kontrollutvalget å gi en uttalelse i samsvar med vedlagt forslag. Kontrollutvalget har likevel anledning til å gjøre endringer eller gi flere kommentarer til årsregnskap og årsberetning.

Til kommunestyret i Meråker kommune

Revisjon Midt-Norge SA  
Brugata 2  
7715 Steinkjer

Org nr: 919 902 310 mva  
Bank: 4270 18 38658

M [post@revisjonmidt norge.no](mailto:post@revisjonmidt norge.no)  
T +47 907 30 300

## UAVHENGIG REVISORS BERETNING

### Uttalelse om revisjonen av årsregnskapet

#### Konklusjon

Vi har revidert årsregnskap for Meråker kommune som viser et netto driftsresultat på kr 4 903 026,11. Årsregnskapet består av balanse per 31. desember 2022, bevilgningsoversikter drift og investering, økonomisk oversikt drift og oversikt over samlet budsjettavvik og årsavslutningsdisposisjoner, for regnskapsåret avsluttet per denne datoen, og noter til årsregnskapet, herunder et sammendrag av viktige regnskapsprinsipper.

Etter vår mening

- oppfylder årsregnskapet gjeldende lovkrav, og
- gir årsregnskapet i det alt vesentlige en dekkende fremstilling av den finansielle stillingen til kommunekassen per 31. desember 2022, og av resultatet for regnskapsåret avsluttet per denne datoen i samsvar med kommunelovens regler og god kommunal regnskapskikk i Norge.

#### Grunnlag for konklusjonen

Vi har gjennomført revisjonen i samsvar med lov, forskrift og god kommunal revisjonsskikk i Norge og International Standards on Auditing (ISA-ene). Våre oppgaver og plikter i henhold til disse standardene er beskrevet i *Revisors oppgaver og plikter ved revisjon av årsregnskapet*. Vi er uavhengige av kommunen slik det kreves i lov og forskrift, og har overholdt våre øvrige etiske forpliktelser i samsvar med disse kravene. Etter vår oppfatning er innhentet revisjonsbevis tilstrekkelig og hensiktsmessig som grunnlag for vår konklusjon.

#### Årsberetningen og annen øvrig informasjon

Kommunedirektøren er ansvarlig for informasjonen i årsberetningen og den øvrige informasjonen som er publisert sammen med årsregnskapet. Årsberetning er pliktige opplysninger i årsberetning etter kommuneloven § 14-7, og øvrig informasjon er all annen informasjon i samme dokument eller annen årsrapport som følger årsberetning og årsregnskap. Vår konklusjon om årsregnskapet ovenfor dekker verken informasjonen i årsberetningen eller annen øvrig informasjon.

I forbindelse med revisjonen av årsregnskapet er det vår oppgave å lese årsberetningen og annen øvrig informasjon. Formålet er å vurdere hvorvidt det foreligger vesentlig inkonsistens mellom årsberetningen, annen øvrig informasjon og årsregnskapet og den kunnskap vi har opparbeidet oss under revisjonen av årsregnskapet, eller hvorvidt informasjon i årsberetningen og annen øvrig informasjon ellers fremstår som vesentlig feil. Vi har plikt til å rapportere dersom årsberetningen eller annen øvrig informasjon fremstår som vesentlig feil. Vi uttaler oss om årsberetning datert 31.03.2023 og har ingenting å rapportere i så henseende.

Basert på kunnskapen vi har opparbeidet oss i revisjonen, mener vi at årsberetningen

- inneholder de opplysninger som skal gis i henhold til gjeldende lovkrav og
- at opplysningene om økonomi i årsberetningen stemmer overens med årsregnskapet.

Vi henviser for øvrig til avsnittet «Uttalelse om redegjørelse for vesentlige budsjettavvik» under uttalelse om øvrig lovmessige krav.



### **Kommunedirektørens ansvar for årsregnskapet**

Kommunedirektøren er ansvarlig for å utarbeide årsregnskapet og for at det gir en dekkende fremstilling i samsvar med kommunelovens bestemmelser og god kommunal regnskapsskikk i Norge. Kommunedirektøren er også ansvarlig for slik intern kontroll som vedkommende finner nødvendig for å kunne utarbeide et årsregnskap som ikke inneholder vesentlig feilinformasjon, verken som følge av misligheter eller utilsiktede feil.

### **Revisors oppgaver og plikter ved revisjonen av årsregnskapet**

Vårt mål med revisjonen er å oppnå betryggende sikkerhet for at årsregnskapet som helhet ikke inneholder vesentlig feilinformasjon, verken som følge av misligheter eller utilsiktede feil, og å avgi en revisjonsberetning som inneholder vår konklusjon. Betryggende sikkerhet er en høy grad av sikkerhet, men ingen garanti for at en revisjon utført i samsvar med lov, forskrift og god kommunal revisjonsskikk i Norge, herunder ISA-ene, alltid vil avdekke vesentlig feilinformasjon som eksisterer. Feilinformasjon kan oppstå som følge av misligheter eller utilsiktede feil. Feilinformasjon er å anse som vesentlig dersom den enkeltvis eller samlet med rimelighet kan forventes å påvirke økonomiske beslutninger som brukerne foretar basert på årsregnskapet.

For videre beskrivelse av revisors oppgaver og plikter vises det til:

[www.nkrf.no/revisjonsberetninger](http://www.nkrf.no/revisjonsberetninger) – revisjonsberetning nr. 1

### **Uttalelse om øvrige lovmessige krav**

#### **Konklusjon om registrering og dokumentasjon**

Basert på vår revisjon av årsregnskapet som beskrevet ovenfor, og kontrollhandlinger vi har funnet nødvendig i henhold til internasjonal standard for attestasjonsoppdrag (ISAE) 3000 «Attestasjonsoppdrag som ikke er revisjon eller forenklet revisorkontroll av historisk finansiell informasjon», mener vi at ledelsen har oppfylt sin plikt til å sørge for ordentlig og oversiktlig registrering og dokumentasjon av kommunens regnskapsopplysninger i samsvar med lov og god bokføringskikk i Norge.

#### **Uttalelse om redegjørelse for vesentlige budsjettavvik**

Vi har utført et attestasjonsoppdrag som skal gi moderat sikkerhet, i forbindelse med Meråker kommunes redegjørelse for vesentlige budsjettavvik, enten det skyldes beløpsmessige avvik eller avvik fra kommunestyrets premisser for bruken av bevilgningene.

#### **Konklusjon**

Basert på de utførte handlingene og innhentet bevis er vi ikke blitt kjent med forhold som gir grunn til å tro at årsberetningen ikke gir dekkende opplysninger om budsjettavvik.

Se [www.nkrf.no/revisjonsberetninger](http://www.nkrf.no/revisjonsberetninger) – revisjonsberetning nr. 1

#### **Andre forhold**

Administrasjonen har tatt opp lån på 28,354 mill kroner til investeringsformål i 2022. Kommunestyret fattet i møte 13.12.2021 i sak 103/21 om budsjett 2022, vedtak om å oppta lån med 24,624 mil kroner til investeringsformål. Vi har ikke opplysninger om at kommunestyret har behandlet andre låneopptak ang. investeringsformål i 2022 og anser derfor at låneopptak utover 24,624 mill kroner er gjennomført uten nødvendige fullmakter fra kommunestyret og i strid med kommunelovens bestemmelser.

Denne beretning erstatter tidligere avgitt beretning, datert 15.04.2023, som ble avgitt ved utløpet av forskriftens frist for å avlegge revisjonsberetning.

Brekstad, 25. april 2023

Monica Nordvik Larsen  
Oppdragsansvarlig revisor

Kopi:  
Kontrollutvalget  
Formannskapet  
Kommunedirektøren



Til kontrollutvalget i Meråker kommune

Kontaktperson:  
Monica Nordvik Larsen

Revisjon Midt-Norge SA  
Brugata 2  
7715 Steinkjer

Dato og referanse:  
25.04.2023

Besøksadresse:  
Brugata 2  
7715 Steinkjer

Org nr: 919 902 310 mva  
Bank: 4270 18 38658

**M** [post@revisjonmidt norge.no](mailto:post@revisjonmidt norge.no)

**T** +47 907 30 300

## Nummerert brev nr. 5

### REVISJONSBERETNING MED OMTALE AV ANDRE FORHOLD

Revisjonen har den 25. april 2023 avgitt revisors beretning om uttalelse om revisjon av årsregnskap til Meråker kommune for 2022. Denne inneholder omtale av andre forhold.

Vi omtalte følgende i revisjonsberetningen om andre forhold:

*Administrasjonen har tatt opp lån på 28,354 mill kroner til investeringsformål i 2022. Kommunestyret fattet i møte 13.12.2021 i sak 103/21 om budsjett 2022, vedtak om å oppta lån med 24,624 mil kroner til investeringsformål. Vi har ikke opplysninger om at kommunestyret har behandlet andre låneopptak ang. investeringsformål i 2022 og anser derfor at låneopptak utover 24,624 mill kroner er gjennomført uten nødvendige fullmakter fra kommunestyret og i strid med kommunelovens bestemmelser.*

Vedtak om årsbudsjettet skal angi hvor mye lån som skal tas opp i budsjettåret. Dette følger av kommuneloven § 14-4. Av vedtak i kommunestyrets sak 103/2021 «Budsjett 2022 og økonomiplan for 2022-2025» framgår det følgende av punkt 7 «Det opptas følgende lån i 2022: Kr 10.000.000 i Den Norske Stats Husbank til startlån. Lånet avdras i samsvar med de til enhver tid gjeldende vilkår til formålet. Kr 24.624.000 til finansiering av bruker, høydebasseng, renseanlegg samt vann og avløp m.v. Lånet avdras over 35 år med like store årlige avdrag». Administrasjonen har tatt opp lån på kr 28,354 mill. til investeringsformål i 2022 som er kr 3,73 mill. ut over vedtatt beløp.

Revisjonen anser at opptak av lån til investeringsformål ut over vedtatt beløp for 2022 er gjennomført uten nødvendige fullmakter fra kommunestyret og i strid med kommunelovens bestemmelser. Ved forespørsel om forholdet har administrasjonen vist til kommunestyrevedtak fra desember 2020 vedrørende budsjettet for 2021 der det i pkt. 7 ble vedtatt å ta opp lån i 2021. Et vedtak om opptak av lån er på lik linje som et budsjettvedtak, kun gjeldene innenfor budsjettåret jfr Kommuneloven §§ 14-4 og 14-5. Revisjonen vurderer derfor at låneopptak ut over kr 24,624 mill. med kr 3,73 mill. er gjennomført uten nødvendige fullmakter fra kommunestyret og i strid med kommuneloven bestemmelser.

På bakgrunn av forholdet omtalt ovenfor, har vi avgitt en revisjonsberetning som avviker fra normalberetning der vi omtale andre forhold i siste avsnitt vedr. opptak av lån ut over nødvendige fullmakter og i strid med kommunelovens bestemmelser.

Brekstad, 25.april 2023

Monica Nordvik Larsen  
Oppdragsansvarlig revisor

Kopi:  
Kommunedirektøren





**Kontrollutvalget i Meråker kommune**

Kontaktperson:  
Monica Nordvik Larsen

Dato og referanse:  
15. april 2023

Revisjon Midt-Norge SA  
Brugata 2  
7715 Steinkjer

Besøksadresse:  
Brugata 2  
7715 Steinkjer

Org nr: 919 902 310 mva  
Bank: 4270 18 38658

**M** [post@revisjonmidt norge.no](mailto:post@revisjonmidt norge.no)

**T** +47 907 30 300

**Brev nr. 4**

**NEGATIV REVISJONSBERETNING**

Kommunedirektøren avga årsregnskap for Meråker kommune for regnskapsåret 2022 fem dager etter fristen og årsberetning innen fristene som følger av kommuneloven.

Årsregnskapene skal avlegges senest 22. februar og årsberetningen skal avgis senest 31. mars, i henhold til kommunelovens §§ 14-6 og 14-7.

Revisor skal avgis revisjonsberetning uten unødig opphold etter at årsregnskapet er avgitt og senest 15. april, jf. kommuneloven § 24-8.

Hovedsakelig grunnet begrensninger knyttet til arbeidsforhold og personalsituasjonen i revisjonsenheten, har vi ikke vært i stand til å utføre revisjonen i samsvar med lov, forskrift og god kommunal revisjonsskikk innen fristen for å avgis revisjonsberetning. Vi kan følgelig ikke uttale oss om årsregnskapet og har derfor avgitt en foreløpig negativ revisjonsberetning.

Brekstad, 15. april 2023

Monica Nordvik Larsen  
Oppdragsansvarlig revisor

Kopi:  
Kommunedirektøren



**Til kommunestyret i Meråker kommune**

Revisjon Midt-Norge SA  
Brugata 2  
7715 Steinkjer

Org nr: 919 902 310 mva  
Bank: 4270 18 38658

**M** [post@revisjonmidtnorge.no](mailto:post@revisjonmidtnorge.no)  
**T** +47 907 30 300

## UAVHENGIG REVISORS BERETNING

Kommunedirektøren avga årsregnskap for Meråker kommune for regnskapsåret 2022 fem dager etter fristen og årsberetning innen fristene som følger av kommuneloven.

Revisor skal avgi revisjonsberetning uten unødig opphold etter at årsregnskapet er avgitt og senest 15. april, jf. kommuneloven § 24-8. Hovedsakelig grunnet begrensninger knyttet til arbeidsforhold og personalsituasjonen i revisjonsenheten, har vi ikke vært i stand til å utføre revisjonen i samsvar med lov, forskrift og god kommunal revisjonsskikk innen fristen for å avgi revisjonsberetning.

Vi kan følgelig ikke uttale oss om årsregnskapet.

Denne revisjonsberetningen vil bli trukket tilbake når vi har kunnet gjennomføre de revisjonshandlinger vi finner nødvendige for å uttale oss om årsregnskapet.

Brekstad, 15. april 2023

Monica Nordvik Larsen  
Oppdragsansvarlig revisor

Kopi:  
Kontrollutvalget  
Formannskapet  
Kommunedirektøren



**Til  
Kommunestyret**

## **Kontrollutvalgets uttalelse om kommunekassens årsregnskap og årsberetning for 2022**

Kontrollutvalget har i møte 11.05.2023, under sak 14/22, behandlet kommunekassens årsregnskap og årsberetning for 2022.

Grunnlaget for behandlingen har vært avlagt årsregnskap, kommunedirektørens årsberetning, revisors revisjonsberetning og nummerert brev nr. 4 og nr. 5.

Årsregnskapet viser et netto driftsresultat på kr. 4 903 026.

I forbindelse med gjennomgangen har kontrollutvalget fått muntlig orientering fra kommunedirektør og økonomisjef. Kontrollutvalget har også fått orientering fra oppdragsansvarlig regnskapsrevisor. Kontrollutvalget har fått alle opplysninger og dokumenter som de har bedt om.

Kontrollutvalget mener at årsregnskap med tilhørende spesifikasjoner og noter tilfredsstillende brukernes informasjonsbehov. Etter kontrollutvalgets vurdering er regnskapet ført i samsvar med gjeldende lover og regler.

Kontrollutvalget mener videre at årsberetningen tilfredstiller lovens krav.

Kontrollutvalget vil likevel påpeke at kommuneregnskapet ble avlagt for sent i henhold til fristen, og at dette er 3. året på rad at det ikke leveres tidsnok. Dette førte til at revisor først avga en negativ revisjonsberetning og nummerert brev nr. 4 med informasjon om at revisor ikke var i stand til å utføre revisjonen i samsvar med lov, forskrift og god kommunal revisjonsskikk innen fristen for å avgi revisjonsberetning.

Kontrollutvalget vil også påpeke at nummerert brev nr. 5 fra revisor viser at en andel på kr. 3,73 mill. av et låneopptak på kr. 28, 354 mill. til investeringsformål er gjennomført uten nødvendige fullmakter fra kommunestyret.

Ut over dette har kontrollutvalget ingen merknader til årsregnskap og årsberetning for 2022 og anbefaler at disse vedtas.

Kopi: Formannskapet



Meråker  
kommune

# Kommuneregnskapet 2022

*Meråker – på naturlig vis!*

## INNHOLDSFORTEGNELSE

### Hovedoversikter:

- Økonomisk oversikt etter art drift, § 5-6
- Bevilgningsoversikt drift, § 5-4. 1. ledd
- Bevilgningsoversikt drift pr. virksomhetsområde, § 5-4. 2. ledd
- Bevilgningsoversikt investering, § 5-5, 1. ledd
- Bevilgningsoversikt investering pr. virksomhetsområde, § 5-5, 2. ledd
- Oversikt balanseregnskapet, § 5-8
- Oversikt over samlet budsjettavvik og årsoppgjørdisposisjoner, §5-9
- Oversikt over samlet budsjettavvik og årsoppgjørdisposisjoner investering, §5-9

### Noter:

- Note 0 Regnskapsprinsipper og vurderingsregler
- Note 1 Arbeidskapital
- Note 2 Ytelser til ledende personer
- Note 3 Godtgjørelse til revisor
- Note 4 Pensjoner
- Note 5 Anleggsmidler
- Note 6 Aksjer og andeler i varig eie
- Note 7 Salg av finansielle anleggsmidler
- Note 8 Utlån
- Note 9 Langsiktig gjeld
- Note 10 Avdrag lån
- Note 11 Garantiansvar
- Note 12 Bunde fond
- Note 13 Kapitalkonto
- Note 14 Selvkostområder
- Note 15 Usikre forpliktelser, betingede eiendeler og hendelser etter balansedagen

- Driftsregnskapet** - spesifikasjon på ansvar, funksjon og konti
- Investeringsregnskapet** - spesifikasjon på prosjekt, ansvar, funksjon og konti
- Balanseregnskapet** - spesifikasjon på konti

## Økonomisk oversikt – drift etter art, § 5-6

	Regnskap 2022	Reg. budsjett 2022	Oppr. budsjett 2022	Regnskap 2021
<b>Driftsinntekter</b>				
1 Rammetilskudd	117.623.290,00	113.743.000,00	112.406.000,00	115.319.074,00
2 Inntekts- og formuesskatt	62.473.402,33	62.478.000,00	62.478.000,00	55.533.968,97
3 Eiendomsskatt	12.346.576,00	12.100.000,00	12.100.000,00	12.221.459,00
4 Andre skatteinntekter	10.356.989,00	3.049.000,00	3.049.000,00	11.488.517,00
5 Andre overføringer og tilskudd fra staten	13.368.882,00	10.445.900,00	9.205.000,00	10.625.297,00
6 Overføringer og tilskudd fra andre	40.473.023,67	33.336.048,00	25.293.548,00	61.253.605,83
7 Brukerbetalinger	11.069.185,85	11.078.705,00	11.156.905,00	11.127.133,58
8 Salgs- og leieinntekter	43.844.574,69	44.849.900,00	44.738.600,00	43.721.526,75
<b>9 Sum driftsinntekter</b>	<b>311.555.923,54</b>	<b>291.080.553,00</b>	<b>280.427.053,00</b>	<b>321.290.582,13</b>
<b>Driftsutgifter</b>				
10 Lønnsutgifter	151.317.208,28	150.320.401,00	140.812.501,00	152.447.257,02
11 Sosiale utgifter	34.100.409,21	33.222.722,00	31.850.772,00	32.126.960,10
12 Kjøp av varer og tjenester	87.624.178,02	78.409.827,00	75.090.577,00	90.977.947,27
13 Overføringer og tilskudd til andre	25.199.374,17	22.864.000,00	21.466.000,00	27.261.348,29
14 Avskrivninger	13.852.434,76	12.500.000,00	12.500.000,00	15.814.887,10
<b>15 Sum driftsutgifter</b>	<b>312.093.604,44</b>	<b>297.316.950,00</b>	<b>281.719.850,00</b>	<b>318.628.399,78</b>
<b>16 Brutto driftsresultat</b>	<b>-537.680,90</b>	<b>-6.236.397,00</b>	<b>-1.292.797,00</b>	<b>2.662.182,35</b>
<b>Finansinntekter</b>				
17 Renteinntekter	5.755.788,84	3.285.906,00	3.285.906,00	3.699.020,49
18 Utbytter	3.679.980,00	4.000.000,00	4.000.000,00	2.732.357,00
19 Gevinster og tap på finansielle omløpsmidler	0,00	0,00	0,00	0,00
20 Renteutgifter	6.238.576,59	5.068.664,00	5.067.664,00	4.574.048,63
21 Avdrag på lån	11.608.920,00	10.896.000,00	10.896.000,00	10.952.798,21
<b>22 Netto finansutgifter</b>	<b>-8.411.727,75</b>	<b>-8.678.758,00</b>	<b>-8.677.758,00</b>	<b>-9.095.469,35</b>
23 Motpost avskrivninger	13.852.434,76	12.500.000,00	12.500.000,00	15.814.887,10
<b>24 Netto driftsresultat</b>	<b>4.903.026,11</b>	<b>-2.415.155,00</b>	<b>2.529.445,00</b>	<b>9.381.600,10</b>
<b>Disp. eller dekning av netto driftsresultat:</b>				
25 Overføring til investering	4.256.000,00	4.256.000,00	655.000,00	2.436.000,00
26 Avsetninger til bundne driftsfond	8.342.427,65	7.595.000,00	7.539.000,00	10.117.480,85
27 Bruk av bundne driftsfond	-12.637.087,71	-11.677.537,00	-6.075.937,00	-11.314.852,96
28 Avsetninger til disposisjonsfond	4.941.686,17	411.382,00	411.382,00	8.142.972,21
29 Bruk av disposisjonsfond	0,00	-3.000.000,00	0,00	0,00
30 Dekning av tidligere års merforbruk	0,00	0,00	0,00	0,00
<b>31 Sum disponeringer eller dekning av netto driftsresultat</b>	<b>4.903.026,11</b>	<b>-2.415.155,00</b>	<b>2.529.445,00</b>	<b>9.381.600,10</b>
32 Fremført til inndekning i senere år (merforbruk)	0,00	0,00	0,00	0,00

## Bevilgningsoversikt drift, § 5-4. 1. ledd

	Regnskap 2022	Reg. budsjett 2022	Oppr. budsjett 2022	Regnskap 2021
1 Rammetilskudd	117.623.290,00	113.743.000,00	112.406.000,00	115.319.074,00
2 Inntekts- og formueskatt	62.473.402,33	62.478.000,00	62.478.000,00	55.533.968,97
3 Eiendomsskatt	12.346.576,00	12.100.000,00	12.100.000,00	12.221.459,00
4 Andre generelle driftsinntekter	23.725.871,00	13.494.900,00	12.254.000,00	22.113.814,00
<b>5 Sum generelle driftsinntekter</b>	<b>216.169.139,33</b>	<b>201.815.900,00</b>	<b>199.238.000,00</b>	<b>205.188.315,97</b>
<b>6 Sum bevilgninger drift, netto</b>	<b>202.854.385,47</b>	<b>195.552.297,00</b>	<b>188.030.797,00</b>	<b>186.711.246,52</b>
7 Avskrivninger	13.852.434,76	12.500.000,00	12.500.000,00	15.814.887,10
<b>8 Sum netto driftsutgifter</b>	<b>216.706.820,23</b>	<b>208.052.297,00</b>	<b>200.530.797,00</b>	<b>202.526.133,62</b>
<b>9 Brutto driftsresultat</b>	<b>-537.680,90</b>	<b>-6.236.397,00</b>	<b>-1.292.797,00</b>	<b>2.662.182,35</b>
10 Renteinntekter	5.755.788,84	3.285.906,00	3.285.906,00	3.699.020,49
11 Utbytter	3.679.980,00	4.000.000,00	4.000.000,00	2.732.357,00
12 Gevinster og tap på finansielle omløpsmidler	0,00	0,00	0,00	0,00
13 Renteutgifter	6.238.576,59	5.068.664,00	5.067.664,00	4.574.048,63
14 Avdrag på lån	11.608.920,00	10.896.000,00	10.896.000,00	10.952.798,21
<b>15 Netto finansutgifter</b>	<b>-8.411.727,75</b>	<b>-8.678.758,00</b>	<b>-8.677.758,00</b>	<b>-9.095.469,35</b>
16 Motpost avskrivninger	13.852.434,76	12.500.000,00	12.500.000,00	15.814.887,10
<b>17 Netto driftsresultat</b>	<b>4.903.026,11</b>	<b>-2.415.155,00</b>	<b>2.529.445,00</b>	<b>9.381.600,10</b>
<b>Disponering eller dekning av netto driftsresultat</b>				
18 Overføring til investering	4.256.000,00	4.256.000,00	655.000,00	2.436.000,00
19 Avsetninger til bundne driftsfond	8.342.427,65	7.595.000,00	7.539.000,00	10.117.480,85
20 Bruk av bundne driftsfond	-12.637.087,71	-11.677.537,00	-6.075.937,00	-11.314.852,96
21 Avsetninger til disposisjonsfond	4.941.686,17	411.382,00	411.382,00	8.142.972,21
22 Bruk av disposisjonsfond	0,00	-3.000.000,00	0,00	0,00
23 Dekning av tidligere års merforbruk	0,00	0,00	0,00	0,00
<b>24 Sum disponeringer eller dekning av netto driftsresultat</b>	<b>4.903.026,11</b>	<b>-2.415.155,00</b>	<b>2.529.445,00</b>	<b>9.381.600,10</b>
25 Fremført til inndekning i senere år (merforbruk)	0,00	0,00	0,00	0,00

## Bevilgningsoversikt drift pr. virksomhetsområde, § 5-4. 2. ledd

Jfr. budsjettforskriftens § 5-4, 2. ledd	Regnskap 2022	Budsjett (end) 2022	Budsjett 2022	Regnskap 2021
Sum bevilgninger fra linje 6 bevilgningsoversikt - drift	202 854 385	195 552 297	188 030 797	186 711 247
Netto avsetning/bruk bundne fond fra linje 19 og 20 bevilgningsoversikt - drift	4 294 660	4 082 537	-1 463 063	1 197 372
Netto avsetning/bruk disposisjonsfond fra linje 21 og 22 bevilgningsoversikt - drift	4 941 686	2 588 618	-411 382	-8 142 972
<b>Virksomhetsområder:</b>				
<b>Sektor 1, Sentraladministrasjonen</b>				
Netto innt./utg. før bruk av/avsetning til fond	21 981 036	21 508 791	21 424 891	19 251 067
Avsetning til bundne fond	0	0	0	1 289 145
Bruk av bundne fond	-327 042	0	0	0
Netto innt./utg. etter bruk av/avsetning til fond	21 653 994	21 508 791	21 424 891	20 540 212
<b>Sektor 2, Skole, oppvekst og kultur</b>				
Netto innt./utg.	74 380 709	76 085 319	73 244 119	69 545 355
Avsetning til bundne fond	118 889	0	0	43 116
Bruk av bundne fond	-355 000	-350 000	-350 000	-16 634
Bruk av disposisjonsfond	0	0	0	0
Netto innt./utg. etter bruk av/avsetning til fond	74 144 598	75 735 319	72 894 119	69 571 837
<b>Sektor 3, Helse, pleie og omsorg</b>				
Netto innt./utg. før bruk av/avsetning til fond	87 368 353	82 961 093	77 063 193	89 335 182
Avsetning til bundne fond	720 299	56 000	0	113 508
Bruk av bundne fond	-534 638	-500 600	0	-2 689 492
Netto innt./utg. etter bruk av/avsetning til fond	87 554 014	82 516 493	77 063 193	86 759 198
<b>Sektor 4, Kommunal utvikling</b>				
Netto innt./utg. før bruk av/avsetning til fond	29 312 527	26 726 688	25 928 188	25 495 782
Avsetning til bundne fond	212 972	95 000	95 000	2 371 363
Bruk av bundne fond	-2 233 163	-2 913 937	-2 843 937	-3 734 067
Netto innt./utg. etter bruk av/avsetning til fond	27 292 336	23 907 751	23 179 251	24 133 078
<b>Sektor 5, Meråker Sogn</b>				
Netto innt./utg. før bruk av/avsetning til fond	3 416 996	3 417 000	3 417 000	2 801 000
Avsetning til bundne fond	0	0	0	0
Bruk av bundne fond	0	0	0	0
Netto innt./utg. etter bruk av/avsetning til fond	3 416 996	3 417 000	3 417 000	2 801 000
<b>Sektor 6, Fellesområde</b>				
Netto innt./utg. før bruk av/avsetning til fond	-10 854 423	-11 215 188	-9 115 188	-17 888 092
Avsetning til bundne fond	7 145 423	7 079 000	7 079 000	6 226 276
Bruk av bundne fond	-7 662 054	-7 631 000	-2 600 000	-3 160 373
Avsetning til disposisjonsfond	4 941 686	411 382	411 382	8 142 972
Bruk av disposisjonsfond	0	-3 000 000	0	0
Netto innt./utg. etter bruk av/avsetning til fond	-6 429 368	-14 355 806	-4 224 806	-6 679 218
<b>Sektor 7, Selvkost VA</b>				
Netto innt./utg. før bruk av/avsetning til fond	-2 750 813	-3 931 406	-3 931 406	-1 829 047
Avsetning til bundne fond	144 844	365 000	365 000	74 073
Bruk av bundne fond	-1 525 190	-282 000	-282 000	-1 714 287
Netto innt./utg. etter bruk av/avsetning til fond	-4 131 159	-3 848 406	-3 848 406	-3 469 261
Sum netto avsetning/bruk bundne fond pr. virksomhetsområde	-4 294 660	-4 082 537	1 463 063	-1 197 372
Sum netto avsetning/bruk disposisjonsfond pr. virksomhetsområde	4 941 686	-2 588 618	411 382	8 142 972
Sum nettorammer fordelt pr. virksomhetsområde	202 854 385	195 552 297	188 030 797	186 711 247



## Bevilgningsoversikt – investeringer, § 5-5, 1. ledd

	Regnskap 2022	Reg. budsjett 2022	Oppr. budsjett 2022	Regnskap 2021
1 Investeringer i varige driftsmidler	28.517.887,60	29.700.000,00	49.504.000,00	28.247.129,07
2 Tilskudd til andres investeringer	0,00	0,00	0,00	0,00
3 Investeringer i aksjer og andeler i selskaper	3.360.085,00	3.360.000,00	655.000,00	616.250,00
4 Utlån av egne midler	0,00	0,00	0,00	0,00
5 Avdrag på lån	0,00	0,00	0,00	54.877.000,00
<b>6 Sum investeringsutgifter</b>	<b>31.877.972,60</b>	<b>33.060.000,00</b>	<b>50.159.000,00</b>	<b>83.740.379,07</b>
7 Kompensasjon for merverdiavgift	1.418.068,26	1.291.000,00	4.650.000,00	2.145.651,12
8 Tilskudd fra andre	342.155,25	130.000,00	0,00	2.568.002,59
9 Salg av varige driftsmidler	346.000,00	176.000,00	30.000,00	55.180.000,00
10 Salg av finansielle anleggsmidler	0,00	0,00	0,00	0,00
11 Utdeling fra selskaper	0,00	0,00	0,00	0,00
12 Mottatte avdrag på utlån av egne midler	0,00	0,00	0,00	0,00
13 Bruk av lån	25.030.913,85	26.707.000,00	44.324.000,00	29.680.061,46
<b>14 Sum investeringsinntekter</b>	<b>27.137.137,36</b>	<b>28.304.000,00</b>	<b>49.004.000,00</b>	<b>89.573.715,17</b>
15 Videreutlån	8.933.449,00	10.000.000,00	10.000.000,00	13.540.580,62
16 Bruk av lån til videreutlån	8.933.449,00	10.000.000,00	10.000.000,00	10.000.000,00
17 Avdrag på lån til videreutlån	5.572.140,00	5.465.000,00	5.465.000,00	23.943.821,00
18 Mottatte avdrag på videreutlån	12.517.964,01	5.465.000,00	5.465.000,00	12.866.882,54
<b>19 Netto utgifter videreutlån</b>	<b>-6.945.824,01</b>	<b>0,00</b>	<b>0,00</b>	<b>14.617.519,08</b>
20 Overføring fra drift	-4.256.000,00	-4.256.000,00	-655.000,00	-2.436.000,00
21 Avsetninger til bundne investeringsfond	6.945.824,01	0,00	0,00	3.675.405,19
22 Bruk av bundne investeringsfond	0,00	0,00	0,00	-18.292.924,27
23 Avsetninger til ubundet investeringsfond	0,00	0,00	0,00	0,00
24 Bruk av ubundet investeringsfond	-484.835,24	-500.000,00	-500.000,00	-300.000,00
25 Dekning av tidligere års udekket beløp	0,00	0,00	0,00	8.569.336,10
<b>26 Sum overføring fra drift og netto avsetninger</b>	<b>2.204.988,77</b>	<b>-4.756.000,00</b>	<b>-1.155.000,00</b>	<b>-8.784.182,98</b>
27 Fremført til inndekning i senere år (udekket beløp)	0,00	0,00	0,00	0,00

## Bevilgningsoversikt – investeringer, § 5-5, 2. ledd

	Regnskap 2022	Budsjett (end) 2022	Budsjett 2022	Regnskap 2021
Sum brutto investeringsutgifter fra linjene 1 - 4 bevilgningsoversikt investering, § 5-5, 1. ledd	31 877 973	33 060 000	50 159 000	28 863 379
<b>Virksomhetsområder:</b>				
<b>Sektor 1, Sentraladministrasjonen</b>				
Investeringer i varige driftsmidler	759 529	754 000	754 000	631 897
Investeringer i aksjer og andeler i selskaper	0	0	0	0
<i>Brutto utgift</i>	759 529	754 000	754 000	631 897
<b>Sektor 2, Skole, oppvekst og kultur</b>				
Investeringer i varige driftsmidler	0	0	0	0
Investeringer i aksjer og andeler i selskaper	0	0	0	0
<i>Brutto utgift</i>	0	0	0	0
<b>Sektor 3, Helse, pleie og omsorg</b>				
Investeringer i varige driftsmidler	454 100	480 000	700 000	2 079 729
Investeringer i aksjer og andeler i selskaper	0	0	0	0
<i>Brutto utgift</i>	454 100	480 000	700 000	2 079 729
<b>Sektor 4, Kommunal utvikling</b>				
Investeringer i varige driftsmidler	14 150 312	13 665 000	23 650 000	22 048 330
Investeringer i aksjer og andeler i selskaper	2 700 000	2 700 000	0	0
<i>Brutto utgift</i>	16 850 312	16 365 000	23 650 000	22 048 330
<b>Sektor 5, Meråker Sogn</b>				
Investeringer i varige driftsmidler	0	0	0	0
Investeringer i aksjer og andeler i selskaper	0	0	0	0
<i>Brutto utgift</i>	0	0	0	0
<b>Sektor 6, Fellesområde</b>				
Investeringer i varige driftsmidler	0	0	0	0
Investeringer i aksjer og andeler i selskaper	660 085	660 000	655 000	616 250
<i>Brutto utgift</i>	660 085	660 000	655 000	616 250
<b>Sektor 7, Selvkost VA</b>				
Investeringer i varige driftsmidler	13 153 947	14 801 000	24 400 000	3 487 174
Investeringer i aksjer og andeler i selskaper	0	0	0	0
<i>Brutto utgift</i>	13 153 947	14 801 000	24 400 000	3 487 174
Bruttorammer fordelt til investering	31 877 973	33 060 000	50 159 000	28 863 379

## Oversikt – balanseregnskap, § 5-8

	Notehenvisning	Regnskap 2022	Regnskap 2021
<b>EIENDELER</b>			
<b>A. Anleggsmidler</b>			
I. Varige driftsmidler	Note 5	311.368.439,93	297.490.692,48
1. Faste eiendommer og anlegg	Note 5	296.841.570,65	285.382.761,08
2. Utstyr, maskiner og transportmidler	Note 5	14.526.869,28	12.107.931,40
II. Finansielle anleggsmidler		180.927.793,63	182.126.794,29
1. Aksjer og andeler	Note 6	55.328.975,24	52.208.890,24
2. Obligasjoner		0,00	0,00
3. Utlån	Note 8	125.598.818,39	129.917.904,05
III. Immaterielle eiendeler		0,00	0,00
IV. Pensjonsmidler	Note 4	382.564.682,00	365.973.424,00
<b>B. Omløpsmidler</b>			
I. Bankinnskudd og kontanter		159.410.233,68	143.286.972,56
II. Finansielle omløpsmidler		0,00	0,00
1. Aksjer og andeler		0,00	0,00
2. Obligasjoner		0,00	0,00
3. Sertifikater		0,00	0,00
4. Derivater		0,00	0,00
III. Kortsiktige fordringer		50.577.780,05	62.219.846,00
1. Kundefordringer		21.463.933,20	36.063.036,32
2. Andre kortsiktige fordringer		0,00	0,00
3. Premieavvik	Note 4	29.113.846,85	26.156.809,68
<b>Sum eiendeler</b>		<b>1.084.848.929,29</b>	<b>1.051.097.729,33</b>
<b>EGENKAPITAL OG GJELD</b>			
<b>C. Egenkapital</b>			
I. Egenkapital drift		84.998.236,15	84.351.265,04
1. Disposisjonsfond		56.658.310,92	51.716.624,75
2. Bundne driftsfond	Note 12	28.339.925,23	32.634.640,29
3. Merforbruk i driftsregnskapet		0,00	0,00
4. Mindreforbruk i driftsregnskapet		0,00	0,00
II. Egenkapital investering		11.622.473,44	5.161.484,67
1. Ubundet investeringsfond		1.001.244,24	1.486.079,48
2. Bundne investeringsfond	Note 12	10.621.229,20	3.675.405,19
3. Udekket beløp i investeringsregnskapet		0,00	0,00
III. Annen egenkapital		199.297.826,62	199.741.615,36
1. Kapitalkonto	Note 13	193.774.715,62	194.218.504,36
2. Prinsippendringer som påvirker arbeidskapitalen drift		5.523.111,00	5.523.111,00
3. Prinsippendringer som påvirker arbeidskapitalen investering		0,00	0,00
<b>D. Langsiktig gjeld</b>			
I. Lån		364.404.923,44	343.477.271,44
1. Gjeld til kredittinstitusjoner	Note 9	364.404.923,44	343.477.271,44
2. Obligasjonslån		0,00	0,00
3. Sertifikatlån		0,00	0,00
II. Pensjonsforpliktelse	Note 4	379.665.966,82	366.492.019,17
<b>E. Kortsiktig gjeld</b>			
I. Kortsiktig gjeld		44.859.502,82	51.874.073,65
1. Leverandørgjeld		0,00	0,00
2. Likviditetslån		0,00	0,00
3. Derivater		0,00	0,00
4. Annen kortsiktig gjeld		44.859.502,82	51.874.073,65
5. Premieavvik		0,00	0,00
<b>Sum egenkapital og gjeld</b>		<b>1.084.848.929,29</b>	<b>1.051.097.729,33</b>
<b>F. Memoriakonti</b>			
I. Ubrukte lånemidler		62.986.397,77	58.596.760,62
II. Andre memoriakonti		2.450.000,00	2.450.000,00
III. Motkonto for memoriakontiene		-65.436.397,77	-61.046.760,62

## Oversikt over samlet budsjettavvik og årsoppgjørdisposisjoner, § 5-9 drift

	Regnskap 2022
1. Netto driftsresultat	-4 903 026,11
2. Avsetninger til bundne driftsfond	8 342 427,65
3. Bruk av bundne driftsfond	-12 637 087,71
4. Overføring til investering i henhold til årsbudsjettet og fullmakter	4 256 000,00
5. Avsetninger til disposisjonsfond i henhold til årsbudsjettet og fullmakter	411 382,00
6. Bruk av disposisjonsfond i henhold til årsbudsjettet og fullmakter	-3 000 000,00
7. Budsjettert dekning av tidligere års merforbruk	0,00
<b>8. Årets budsjettavvik (mer- eller mindreforbruk før strykninger)</b>	<b>-7 530 304,17</b>
10. Strykning av avsetninger til disposisjonsfond	3 000 000,00
<b>13. Mer- eller mindreforbruk etter strykninger</b>	<b>-4 530 304,17</b>
17. Avsetning av mindreforbruk etter strykninger til disposisjonsfond	4 530 304,17
<b>18. Fremført til inndekking i senere år (merforbruk)</b>	<b>0,00</b>

## § 5-9 Oversikt over samlet budsjettavvik og årsoppgjørdisposisjoner investering

	Regnskap 2022
1. Sum utgifter og inntekter eksklusive bruk av lån	31 759 374,08
2. Avsetninger til bundne investeringsfond	6 945 824,01
3. Bruk av bundne investeringsfond	0,00
4. Budsjettet bruk av lån	-36 707 000,00
5. Overføring fra drift i henhold til årsbudsjettet og fullmakter	-4 256 000,00
6. Avsetninger til ubundet investeringsfond i henhold til årsbudsjettet og fullmakter	
7. Bruk av ubundet investeringsfond i henhold til årsbudsjettet og fullmakter	-500 000,00
8. Dekning av tidligere års udekket beløp	0,00
<b>9. Årets budsjettavvik (udekket eller udisponert beløp før strykninger)</b>	<b>-2 757 801,91</b>
10. Strykning av avsetninger til ubundet investeringsfond	
11. Strykning av bruk av lån	2 742 637,15
12. Strykning av overføring fra drift	
13. Strykning av bruk av ubundet investeringsfond	15 164,76
<b>14. Udekket eller udisponert beløp etter strykninger</b>	<b>0,00</b>
15. Avsetning av udisponert beløp etter strykninger til ubundet investeringsfond	
<b>16. Fremført til inndekking i senere år (udekket beløp)</b>	<b>0,00</b>

Meråker 31.12.2022  
den 01.03.2023



Arne Ketil Auran  
Kommunedirektør

# Noter 2022

Note 0	Regnskapsprinsipper og vurderingsregler
Note 1	Arbeidskapital
Note 2	Ytelser til ledende personer
Note 3	Godtgjørelse til revisor
Note 4	Pensjoner
Note 5	Anleggsmidler
Note 6	Aksjer og andeler i varig eie
Note 7	Salg av finansielle anleggsmidler
Note 8	Utlån
Note 9	Langsiktig gjeld
Note 10	Avdrag lån
Note 11	Garantiansvar
Note 12	Bunde fond
Note 13	Kapitalkonto
Note 14	Selvkostområder
Note 15	Usikre forpliktelser, betingede eiendeler og hendelser etter balansedagen

## Regnskapsprinsipper og vurderingsregler

Kommuneregnskapet er finansielt orientert, og skal vise all tilgang på og bruk av midler i året. Inntekter og utgifter skal tidsmessig plasseres i det året som følger av anordningsprinsippet. Anordningsprinsippet betyr at alle kjente utgifter og inntekter i løpet av året som vedrører kommunens virksomhet skal fremgå av drifts- eller investeringsregnskapet i året enten de er betalt eller ikke.

Regnskapet er avlagt i henhold til god kommunal regnskapsskikk, herunder kommunale regnskapsstandarder (KRS) utgitt av Foreningen for god kommunal regnskapsskikk (GKRS).

Ved lånefinansiering av investeringer er/er ikke renteutgiftene lagt til anskaffelseskost i samsvar med anbefalt løsning i KRS nr. 2.

## Organisering av kommunens virksomhet

	Type virksomhet	Type enhet	Kontor- /vertskommune
<b>Enheter som avlegger særregnskap</b>			
Innherred renovasjon	Avfall	Interkommunalt samarbeid	Verdal
<b>Andre rettssubjekter:</b>			
Værnesregionsamarbeidet	NAV	Vertskommunesamarbeid	Stjørdal
Værnesregionsamarbeidet	IKT	Vertskommunesamarbeid	Stjørdal
Værnesregionsamarbeidet	Innkjøp	Vertskommunesamarbeid	Stjørdal
Værnesregionsamarbeidet	Deponert arkiv	Vertskommunesamarbeid	Stjørdal
Værnesregionsamarbeidet	PPT	Vertskommunesamarbeid	Stjørdal
Værnesregionsamarbeidet	VR Forvaltning	Vertskommunesamarbeid	Stjørdal
Værnesregionsamarbeidet	VR Samhandling	Vertskommunesamarbeid	Stjørdal
Værnesregionsamarbeidet	DMS (Sengepost + ø-hjelp)	Vertskommunesamarbeid	Stjørdal
Værnesregionsamarbeidet	Legevakt	Vertskommunesamarbeid	Stjørdal
Værnesregionsamarbeidet	Barnevern	Vertskommunesamarbeid	Stjørdal
Konsek Trøndelag IKS	Kontrollutvalg	IKS	
Revisjon Midt-Norge SA	Revisjonstjenester	SA	

Innherred renovasjon, avlegger selvstendige regnskaper som ikke inngår i kommunens drifts- og investeringsregnskap. Særregnskapene behandles av vertskommunestyre.

## Note 1 Endring i arbeidskapital

Balanseregnskapet :	31.12.2022	01.01.2022	Endring
2.1 Omløpsmidler	209 988 013	205 506 819	
2.3 Kortsiktig gjeld	-44 859 503	-51 874 074	
<b>Arbeidskapital</b>	<b>165 128 510</b>	<b>153 632 745</b>	<b>11 495 765</b>

Drifts- og investeringsregnskapet :	Beløp
<b>Driftsregnskapet</b>	
Sum driftsinntekter	-311 555 924
Sum driftsutgifter	298 241 170
Netto finansutgifter	8 411 728
<b>Netto driftsresultat</b>	<b>-4 903 026</b>
<b>Investeringsregnskapet</b>	
Sum investeringsutgifter	31 877 973
Sum investeringsinntekter	-27 137 137
Netto utgifter videreutlån	-6 945 824
<b>Netto utgifter i investeringsregnskapet</b>	<b>-2 204 988</b>
<b>Netto tilgang/bruk i drifts- og investeringsregnskapet</b>	<b>-7 108 014</b>
Endring ubrukte lånemidler (økning +/-reduksjon-)	-4 389 637
Endring i regnskapsprinsipp ført direkte mot egenkapital	0
<b>Endring arbeidskapital i drifts- og investeringsregnskapet</b>	<b>-11 497 651</b>
<b>Differanse (forklares nedenfor)</b>	<b>-1 886</b>

Forklaring til differanse i arb.kapital :	Beløp
Uvesentlig diff	-1 886
	<b>-1 886</b>

## Note 2 Ytelser til ledende personer

Ytelser til ledende personer	Lønn og annen godtgjørelse	Godtgjørelse for andre verv	Tilleggs-godtgjørelse	Natural-ytelser
Kommunedirektør	1 098 962	0	40 038	851
Ordfører	967 159	0	0	851

## Note 3 Godtgjørelse til revisor

Kommunens revisor er Revisjon Midt-Norge SA

Godtgjørelse til revisor	Kommune-kassen
Revisjon	514 002
Rådgivning	0
<b>Samlet godtgjørelse</b>	<b>514 002</b>



## Note 4 Pensjonsforpliktelser

### Generelt om pensjonsordningene i kommunen

Kommunen har kollektive pensjonsordninger i Kommunal Landspensjonskasse (KLP) og Statens pensjonskasse (SPK) som sikrer ytelsesbasert pensjon for de ansatte.

### Premiefond

Premiefondet er et fond for tilbakeført premie og overskudd. Eventuelle midler på premiefondet kan bare brukes til fremtidig premiebetaling. Premiefondet fremgår ikke av kommuneregnskapet, men bruk av fondet reduserer faktisk betalte pensjonspremier.

	2022	2021
Innestående på premiefond 01.01.	15 854 739	1 151 147
Tilført premiefondet i løpet av året	6 951 605	17 318 684
Bruk av premiefondet i løpet av året	6 747 773	2 615 092
Innestående på premiefond 31.12.	16 058 571	15 854 739

### Regnskapsføring av pensjon

Etter § 3-5 og § 3-6 i budsjett- og regnskapsforskriften skal driftsregnskapet belastes med pensjonskostnader som er beregnet ut fra langsiktige forutsetninger om avkastning, lønnsvekst og G-regulering. Pensjonskostnadene beregnes på en annen måte enn pensjonspremien som betales til pensjonsordningen, og det vil derfor normalt være forskjell mellom disse to størrelsene. Forskjellen mellom betalt pensjonspremie og beregnet pensjonskostnad betegnes premieavvik, og skal inntekts- eller utgiftsføres i driftsregnskapet. Premieavviket tilbakeføres igjen neste år/med 1/7 per år for premieavvik oppstått i 2014 eller senere, med 1/10 per år for premieavvik oppstått fra 2011 til 2013 og med 1/15 per år for premieavvik oppstått fra 2002 til 2010.

*Dersom kommunen har endret amortiseringsperiode i regnskapsåret, skal virkningen av denne endringen opplyses om dersom den er vesentlig for å vurdere økonomisk utvikling og stilling.*

Regnskapsføringen av pensjon innebærer et unntak fra de grunnleggende prinsippene for kommuneregnskapet om at alle kjente utgifter og inntekter i året skal tas med i årsregnskapet for vedkommende år (kl § 14-6, 2. ledd nr c). Regnskapsføringen av premieavvik og amortisering av premieavvik har hatt innvirkning på netto driftsresultat i 2022 ved at regnskapsførte pensjonsutgifter er kr 7.308.264,- lavere enn faktisk betalte pensjonspremier.

Bestemmelsene innebærer også at beregnede pensjonsmidler og pensjonsforpliktelser er oppført i balansen som henholdsvis anleggsmidler og langsiktig gjeld.

<u>Økonomiske forutsetninger for beregning av pensjonskostnaden</u>	<u>KLP</u>	<u>SPK</u>	<u>Andre</u>
Forventet avkastning pensjonsmidler	1,98 %	3,00 %	
Diskonteringsrente	3,00 %	3,00 %	
Forventet årlig lønnsvekst	1,98 %	1,98 %	
Forventet årlig G- og pensjonsregulering	1,98 %	1,98 %	

**Spesifikasjon av samlet pensjonskostnad, premieavvik pensjonsforpliktelser og estimatavvik**

Pensjonskostnad og premieavvik		2022	2021
	Årets pensjonsopptjening, nåverdi	15 835 486	14 846 709
	Rentekostnad av påløpt pensjonsforpliktelse	11 213 547	10 716 876
	Forventet avkastning på pensjonsmidlene	-12 748 956	-12 093 743
	Adminstrasjonskostnad	761 570	723 179
A	<b>Beregnet netto pensjonskostnad (inkl. adm)</b>	<b>15 061 647</b>	<b>14 193 021</b>
B	Innbetalt pensjonspremie (inkl. adm.kostnader)	22 443 911	26 266 076
C	<b>Årets premieavvik (B-A)</b>	<b>7 382 264</b>	<b>12 073 055</b>

Pensjonsutgifter i drifts- og investeringsregnskapet		2022	2021
B	Forfalt pensjonspremie (inkl. adm.kostnader)	22 443 911	26 266 076
C	Årets premieavvik	-7 382 264	-12 073 055
D	Amortisering av tidligere års premieavvik	4 693 435	3 644 534
E	<b>Brutto pensjonsutgift etter premieavvik og amortisering (SUM B:D)</b>	<b>19 755 082</b>	<b>17 837 555</b>
G	Pensjonstrekk ansatte		2 641 169
	<b>Årets regnskapsførte pensjonsutgift (F-G)</b>	<b>19 755 082</b>	<b>15 196 386</b>

Akkumulert premieavvik		2022	2021
	Sum gjenstående premieavvik tidligere år (pr. 01.01.)	23 634 722	15 206 201
	Årets premieavvik	7 382 264	12 073 055
	Sum amortisert premieavvik dette året	-4 693 435	-3 644 534
	<b>Akkumulert premieavvik pr. 31.12</b>	<b>26 323 551</b>	<b>23 634 722</b>
	Arbeidsgiveravgift av akkumulert premieavvik	2 790 296	2 505 281,00
	<b>Sum akkumulert premieavvik inkl. arb.g.avgift</b>	<b>29 113 847</b>	<b>26 140 003</b>

Pensjonsmidler og pensjonsforpliktelser		2022	2021
	Brutto pensjonsforpliktelse pr. 01.01.	363 527 327	372 057 543
	Estimataavvik (ført direkte mot egenkapitalen)	3 460 305	-21 054 323
	Virkning av planendringer (ført direkte mot egenkapitalen)	0	0
	Årets pensjonsopptjening	15 835 486	14 846 709
	Rentekostnad av påløpt pensjonsforpliktelse	11 213 547	10 716 876
	Utbetalinger	-14 092 702	-13 039 478
	<b>Brutto pensjonsforpliktelse pr. 31.12.</b>	<b>379 943 963</b>	<b>363 527 327</b>
	Brutto pensjonsmidler pr. 01.01.	365 973 424	366 185 893
	Estimataavvik (ført direkte mot egenkapitalen)	-3 747 337	-622 145
	Virkningen av planendringer (ført direkte mot egenkapitalen)		
	Innbetalt pensjonspremie (inkl. adm.)	22 443 911	26 266 076
	Administrasjonskostnad/rentegaranti	-761 570	-723 179
	Utbetalinger	-14 092 702	-13 039 478
	Forventet avkastning	12 748 956	-12 093 743
	<b>Brutto pensjonsmidler pr. 31.12.</b>	<b>382 564 682</b>	<b>365 973 424</b>
	<b>Netto pensjonsforpliktelse pr. 31.12.</b>	<b>-2 620 719</b>	<b>-2 446 097</b>
	Arbeidsgiveravgift av netto pensjonsforpliktelse		

Antall personer i ordningen	KLP	SPK
Aktive	332	48
Fratrådte	376	
Pensjonister	224	

## Note 5 Anleggsmidler

	IT-utstyr, kontor-maskiner ol.	Inventar/ utstyr, større utstyr, verktøy og maskiner, kjøretøy ol	Program-vare	Brannbiler, tekniske anlegg	Boliger, skoler, veier, rense anlegg, ledningsnett ol	Adm.bygg, inst lokaler, kulturb, lagerbygg, brannstasjon ol	Tomte-områder	SUM
Bokført verdi pr 1.1.2022	2 704 714	8 273 746		42 803 673	160 611 153	92 747 163	8 963 734	316 104 183
Årets tilgang	810 629	1 790 645		1 632 700	23 357 755		920 493	28 512 222
Årets avgang				176 000			300000	-476 000
Årets avskrivninger	710 379	1 776 274		2 643 670	5 900 954	2 686 523		-13 717 800
Årets nedskrivninger				204 685				-204 685
Netto akk og rev nedskrivninger								-18 801 713
<b>Bokført verdi pr. 31.12.2022</b>	<b>2 804 964</b>	<b>8 288 117</b>		<b>41 412 018</b>	<b>178 067 954</b>	<b>90 060 640</b>	<b>9 584 227</b>	<b>311 416 207</b>
Tap ved salg av anleggsmidler	0	0		0	0	0	0	0
Gevinst ved salg av anleggsmidler	0	0		0	0	0	0	0
Utnyttbar levetid, inntil Avskrivningsplan	5 år Lineær	10 år Lineær	15 år Lineær	20 år Lineær	40 år Lineær	50 år Lineær	Ingen avskr.	

## Note 6 Aksjer og andeler i varig eie

Selskapets navn	Hen-visning balansen	Eierandel i selskapet	Eventuell markeds-verdi	Balanseført verdi 31.12.2022	Balanseført verdi 01.01.2022
KLP - Egenkapitalinnskudd	22141010			kr 10 612 912	kr 9 952 827
Fides AS	22170030			kr 98 000	kr 98 000
Meråker Utvikling AS	22170050	51		kr -	kr 200 000
Biblioteksentralen - 3 andeler	22170060			kr 900	kr 900
Meråker Alpinsenter AS	22170120	80		kr 3 723 333	kr 3 723 333
Meråker sanitetsforenings rusbehandling	22170140	40		kr -	kr 40 000
Meråker Næringspark AS	22170157	100		kr 4 235 095	kr 1 535 095
Kommunekraft AS - 1 aksje	22170160			kr 1 000	kr 1 000
Revisjon Midt-Norge SA	22170165	2		kr 30 000	kr 30 000
KonSek Trøndelag IKS	22170167	4		kr 25 000	kr 25 000
Meråker Hydrogen AS	22170168			kr 20 000	kr 20 000
Stjørdalsvassdragets Klekkeri AS - 210 andeler	22170170			kr 210 000	kr 210 000
Stjørdalsvassdragets Klekkeri AS - 80 andeler	22170190			kr 80 000	kr 80 000
Naboer AB	22170210	6		kr 18 235	kr 18 235
Maskintråkk AS	22170220	97		kr 1 474 500	kr 1 474 500
Nord-Trøndelag Elektrisitetsverk AS	22170230	5		kr 34 800 000	kr 34 800 000
<b>Sum</b>				<b>kr 55 328 975</b>	<b>kr 52 208 890</b>

Meråker sanitetsforenings rusbehandling ble det aldri noe av verdien er nedskrevet.

Meråker Utvikling AS er slettet i Foretaksregisteret med virkning fra 27.12.2018 og aksjene er nedskrevet.

## Note 7 Salg av finansielle anleggsmidler

Det har ikke vært noen salg av finansielle anleggsmidler i 2022.

## Note 8 Utlån

Utlånt til	Utestående 31.12.	Utestående 01.01.	Tap på hovedstol	Tap på løpte renter mv.	Samlet tap
<b>Utlån finansiert med innlån</b>					
Boligsosiale formål (startlån)	kr 120 304 361	kr 124 216 326	kr 81 862	kr -	kr 81 862
	kr -	kr -	kr -	kr -	kr -
	kr -	kr -	kr -	kr -	kr -
Sum lånefinansierte utlån	kr 120 304 361	kr 124 216 326	kr 81 862	kr -	kr 81 862
<b>Utlån finansiert med egne midler</b>					
T.M.Slungård Sag og HøMeri AS	kr 592 254	kr 661 337	kr -	kr -	kr -
Meråker Kjøtt AS	kr 800 000	kr 800 000	kr -	kr -	kr -
Maskintråkk AS	kr 1 800 000	kr 1 800 000	kr -	kr -	kr -
Varden IL 38/18	kr 91 000	kr 91 000	kr -	kr -	kr -
B.E/B.J. Pedersen	kr 1 650 000	kr 1 650 000	kr -	kr -	kr -
Sosial lån	kr 361 203	kr 699 241	kr -	kr -	kr -
Sum egenfinansierte utlån	kr 5 294 457	kr 5 701 578	kr -	kr -	kr -
<b>Sum</b>	<b>kr 125 598 818</b>	<b>kr 129 917 904</b>	<b>kr 81 862</b>	<b>kr -</b>	<b>kr 81 862</b>

Tap på utlån gjelder startlån - Husbanken har dekt 75 % av hovedstol som var på kr 327.450

Meråker kommune har 1 stk konstatert tap på utlån i 2022. Vi har enkelte lån til overvåking og inkasso som fører til tap. Husbanken tar 75 % av tapet i de tilfeller hvor det f.eks ikke er dekning ved tvangs salg - visse vilkår må være oppfylt.

## Note 9 Langsiktig gjeld

Lånesaldo 31.12.2022	Kommune-kassen	Konsolidert årsregnskap	Gj.snittlig løpetid (år)	Gj.snittlig rente
Lån til egne investeringer	241 789 888	0	12	1,61 %
Lån til andres investeringer	0	0	0	0
Lån til innfrielse av kausjoner	0	0	0	0
Lån til videreutlån	122 615 035	0	0	0
<b>Sum bokført langsiktig gjeld</b>	<b>364 404 923</b>	<b>0</b>		
<i>Herav finansielle leieavtaler</i>	<i>444 579</i>	<i>0</i>		
Lån som forfaller i 2023	0	0		
Herav lån som må refinansieres	0	0		

Fordeling av langsiktig gjeld etter rentebetingelser	Langsgjeld 31.12.2022	Gj.sn. rente
Langsiktig gjeld med fast rente :	79 913 480	1,47 %
Langsiktig gjeld med flytende rente :	284 046 563	3,21 %

## Note 10 Avdrag på lån

### Avdrag på lån til investeringer i varige driftsmidler

Kommunen skal betale årlige avdrag som samlet skal være minst lik størrelsen på kommunens eller fylkeskommunens avskrivninger i regnskapsåret, justert for forholdet mellom størrelsen på lånegjelden og størrelsen på kommunens eller fylkeskommunens avskrivbare anleggsmidler.

Beregningen gjøres ved hjelp av følgende formel:

$$\frac{\text{Sum årets avskrivninger} \times \text{Lånegjeld pr. 1/1 i regnskapsåret}}{\text{Bokførte avskrivbare anleggsmidler pr. 1/1 i regnskapsåret}} = \text{Minimumsavdrag}$$

<b>Forholdet mellom betalte avdrag om minimumsavdrag</b>	<b>2022</b>	<b>2021</b>
Sum avskrivninger i året	13 717 800,00	12 588 839
Sum lånegjeld pr 1.1.	225 037 231,00	419 650 832
Avskrivbare anleggsmidler pr. 1.1	307 140 449,00	322 712 951
Beregnet minimumsavdrag	10 050 827,68	10 816 302
Utgiftsførte avdrag i driftsregnskapet	11 008 920,00	10 952 798
Awik	-958 092,32	136 496

### Avdrag på lån til videre utlån og forskotteringer

Mottatte avdrag på videreutlån og refusjoner av gitte forskotteringer finansiert med lån kan bare finansiere avdrag på lån eller nye utlån, jf KL 14-17, 2. ledd. Dersom slike mottatte avdrag benyttes til å betale avdrag på lån etter KL § 14-15 første og andre ledd og § 14-16, skal dette ikke redusere minimumsavdraget, jf KL § 14-18 tredje ledd.

	<b>2022</b>	<b>2021</b>
Mottatte avdrag på startlån	12 517 964	12 866 883
Utgiftsførte avdrag i investeringsregnskapet	5 572 140	13 540 581
Avsetning til/bruk av avdragsfond	6 945 824	9 135 291
Saldo avdragsfond 31.12.	10 621 229	9 157 633

## Note 11 Kommunens garantiansvar

Garantien er stilt for	Formål	Type garanti	Vedtatt garanti-ramme (ekskl. tillegg)	Saldo 31.12.	Forventet låneopptak (utover saldo)	Tillegg for renter og omkostn ol.	Godkjenning	Utløper
Innherred Renovasjon		Kausjonist		kr 5 363 044				
<b>Sum garantiansvar</b>				<b>kr 5 363 044</b>				

## Note 12 Bundne fond

Bundne fond	Beholdning 01.01.2022	Avsetninger	Bruk av fond	Beholdning 31.12.2022
<b>Bundne driftsfond</b>				
Selvkostfond	kr 4 789 005		kr 1 809 076	kr 2 979 929
Øremerka statstilskudd- spesifisør	kr 4 271 042	kr 1 048 935	kr 1 325 746	kr 4 822 565
Næringsfond/Kraftfond	kr 21 504 346	kr 78 520	kr 2 936 181	kr 18 646 685
Gavefond	kr 456 893	kr 3 836	kr 59 340	kr 401 389
Boligtilskudd	kr 172 878	kr -	kr -	kr 172 878
Øvrige bundne driftsfond	kr 1 440 477	kr 40 344	kr 264 342	kr 1 216 479
<b>Sum</b>	<b>kr 32 634 641</b>	<b>kr 1 171 635</b>	<b>kr 6 394 685</b>	<b>kr 28 239 925</b>
<b>Bundne investeringsfond</b>				
Startlån	kr 3 675 405	kr 6 945 824	kr -	kr 10 621 229
Øvrige bundne investeringsfond	kr -	kr -	kr -	kr -
<b>Sum</b>	<b>kr 3 675 405</b>	<b>kr 6 945 824</b>	<b>kr -</b>	<b>kr 10 621 229</b>

## Note 13 Kapitalkonto

<b>Saldo 01.01.</b>	<b>kr 194 218 504</b>
<b>Økning av kapitalkonto (kreditposterings)</b>	
Aktivering av fast eiendom og anlegg	kr 25 254 919
Reversert nedskrivning av fast eiendom og anlegg	kr -
Aktivering av utstyr, maskiner og transportmidler	kr 3 262 969
Kjøp av aksjer og andeler	kr 2 700 000
Re Nedskrivning av aksjer og andeler	kr -
Utlån	kr 8 927 201
Aktivert egenkapitalinnskudd pensjonskasse	kr 660 085
Avdrag på eksterne lån	kr 17 180 760
Økning pensjonsmidler	kr 21 754 398
Reduksjon pensjonsforpliktelser	kr 2 005 301
<b>Reduksjon av kapitalkonto (debetposterings)</b>	
Avgang fast eiendom og anlegg	kr 290 000
Av- og nedskrivning av fast eiendom og anlegg	kr 14 042 965
Avgang utstyr, maskiner og transportmidler	kr -
Av- og nedskrivning av utstyr, maskiner og transportmidler	kr 307 175
Avgang aksjer og andeler	kr -
Nedskrivning av aksjer og andeler	kr 240 000
Avdrag på utlån	kr 12 920 669
Avskrivning utlån	kr 81 862
Reduksjon egenkapitalinnskudd pensjonskasse	kr -
Bruk av midler fra eksterne lån	kr 33 964 363
Reduksjon pensjonsmidler	kr 2 396 013
Økning pensjonsforpliktelser	kr 17 946 376
Urealisert kurstap utenlandslån	kr -
<b>Saldo 31.12.</b>	<b>kr 193 774 714</b>

## Note 14 Selvkostområder

	Resultat 2022					Balansen 2022	
	Inntekter	Kostnader	Over(+)/underskudd (-)	Årets dekningsgrad i % <sup>1)</sup>	Vedtatt dekningsgrad i %	Avsetn(+)/bruk av (-) selvkostfond	Selvkostfond/fremførbart underskudd pr. 31.12 <sup>2)</sup>
Vann	4 870 629	5 703 037	-832 408	85,4 %	0,0 %	-851 050	-957 965
Avløp	6 951 409	7 582 744	-631 335	91,7 %	0,0 %	-491 585	3 778 891
Feiing	918 947	962 899	-43 952	95,4 %	0,0 %	-37 712	159 003
Oppmåling	506 788	833 112	-326 324	60,8 %	0,0 %	-326 324	0
Bygge- og delesak	903 992	1 441 818	-537 826	62,7 %	0,0 %	106 028	0

	Resultat 2021					Balansen 2021	
	Inntekter	Kostnader	Over(+)/underskudd (-)	Årets dekningsgrad i % <sup>1)</sup>	Vedtatt dekningsgrad i %	Avsetn(+)/bruk av (-) selvkostfond	Selvkostfond/fremførbart underskudd pr. 31.12 <sup>2)</sup>
Vann	4 651 929	6 025 300	-1 373 371	77,2 %	0,0 %	-1 362 248	0
Avløp	7 338 371	7 776 541	-438 170	94,4 %	0,0 %	-352 039	0
Feiing	1 063 232	992 252	70 980	107,2 %	0,0 %	74 073	0
Kart og oppmåling	1 210 925	887 761	323 164	136,4 %	0,0 %	326 324	326 324
Bygge og delesak	1 119 547	1 018 133	101 414	110,0 %	0,0 %	102 406	102 406

1) Årets dekningsgrad før ev.avsetning/bruk av dekningsgradsfond.

2) Dekningsgradsfondene er bundne driftsfond. Disse kan kun benyttes til dekning av framtidige driftsutgifter på tilhørende selvkostområde. Dekningsgradsfond må benyttes innen en 3-5 års periode. På områder med pålagt selvkost (renovasjon), eller hvor kommunestyret forut for inntektsåret har fattet prinsippvedtak om egenbetaling ut fra selvkost, kan kommunen ha fremførbart underskudd. 3-5 års perioden kan fravikes hvis det er særegne forhold i kommunen og det er gjort vedtak i kommunestyret hvor disse særegne forholdene blir synliggjort.

3) For hjemmehjelpstjenesten er selvkost pr. time beregnet til kr xxx. Brukerne betaler mindre for tjenesten pr. time enn beregnet selvkost.

## Note 15 Usikre forpliktelser, betingede eiendeler og hendelser etter balansedagen

### Usikre forpliktelser

Følgende usikre forpliktelser er regnskapsført:

Forpliktelsens art	Antatt oppgjørstidspunkt	Balanseført forpliktelse	Endring i året
Lønnsoppgjør - tvist mellom KS, utdanningsforbundet, SL og Norsk lektorlag	01.03.2023	278 021	278 021
Sum usikre forpliktelser		278 021	278 021

*Rikslønnsnemda avsa sin kjennelse 17. februar 2023 i tvisten mellom KS, Utdanningsforbundet, Skolenes Landsforbund og Norsk lektorlag i forbindelse med hovedoppgjøret 2022. Virkningen av kjennelsen gir det samme resultatet som øvrige ansatte fikk pr 01.05.2022, men med virkningsdato 27.09.2022.*



**DRIFTSREGNSKAPET  
PR. 31.12.2022**

	Regnskap 2022	Buds(end) 2022	Budsjett 2022	Regnskap 2021
<b>Ansvar: 1001 Sentrale kommunale styringsorgan</b>				
<b>Funksjon: 100 Politisk styring</b>				
1018 Søn-og helligdagstillegg, nattillegg m.m	0,00	0	0	125,44
1029 Periodisert var.lønn	60,02	0	0	0,00
1030 Ekstrahjelp	914,40	0	0	1.024,67
1040 Overtid	8.641,91	0	0	3.582,78
1052 Trekkpliktig honorar/godtgj.	3.400,00	0	0	0,00
1059 Annen lønn	4.442,04	0	0	2.783,02
1080 Godtgjørelse folkevalgte	440.519,92	285.900	280.000	404.918,44
1081 Godtgj.ordf./varaordfører	934.989,92	1.109.596	1.086.796	889.197,36
1082 Tapt arbeidsfortjeneste	0,00	0	0	23.884,00
1090 Pensjonsutgifter	140.831,84	136.180	133.380	181.954,26
1091 Pensjon lærerere	0,00	0	0	-755,26
1092 Gruppe- og ulykkesforsikring	851,04	2.100	2.100	851,04
1099 Arbeidsgiveravgift	162.666,54	162.541	159.241	159.802,00
1100 Kontorrekvisita	792,00	2.000	2.000	7.977,60
1103 Abonnement	3.240,00	80.000	80.000	96.080,00
1116 Kommunal bevertning	53.908,31	70.000	70.000	107.777,90
1123 Gaver ansatte	0,00	0	0	13.479,84
1124 Velferdstiltak	560,00	0	0	853,25
1128 Diverse driftsutgifter	6.104,00	5.000	5.000	5.601,40
1130 Telefon, telefax	9.345,91	4.000	4.000	8.919,11
1131 Porto	0,00	0	0	196,00
1140 Annonser	6.240,00	3.000	3.000	8.065,20
1143 Gaver ved representasjon	20.774,50	10.000	10.000	11.166,50
1150 Kurs/videreutdanning/opplæringstiltak	55.243,75	40.000	40.000	16.391,95
1160 Bilgodtgjørelse, oppg.plikt.	30.411,60	25.000	25.000	18.898,70
1162 Kost- og diettgodtgjørelse	2.714,00	0	0	1.583,00
1176 Leid transport	0,00	2.000	2.000	0,00
1178 Reiseutgifter, ikke oppg.pl.	27.563,91	15.000	15.000	7.738,79
1179 Reiseutg. u/mva	8.281,55	0	0	11.279,50
1190 Husleie	0,00	0	0	13.500,00
1196 Kontingenter	10.000,00	0	0	0,00
1197 Lisens/vedlikeh.dataprogram	0,00	18.000	18.000	12.553,12
1199 Andre gebyrer/avgifter/kopieringsavtale	216,00	0	0	0,00
1200 Inventar og utstyr	4.940,00	10.000	10.000	0,00
1242 Service- og vedlikeholdsavtaler	9.208,19	0	0	4.003,60
1270 Konsulenttjenester	20.354,40	0	0	0,00
1350 Kjøp av tjenester fra andre kommuner	45.000,00	45.000	45.000	45.000,00
1370 Kjøp av tjenester fra private	4.604,19	84.000	84.000	123.448,00
1371 Kjøp av tjenester fra aksjeselskap	117.550,00	0	0	0,00
1470 Overføring til andre private	58.425,00	0	0	57.001,00
1473 Støtte til politiske partier	0,00	65.000	65.000	0,00
1770 Refusjon fra andre	-1.800,00	0	0	0,00
<b>Sum funksjon: 100 Politisk styring</b>	<b>2.190.994,94</b>	<b>2.174.317</b>	<b>2.139.517</b>	<b>2.238.882,21</b>
<b>Sum ansvar: 1001 Sentrale kommunale styringsorgan</b>	<b>2.190.994,94</b>	<b>2.174.317</b>	<b>2.139.517</b>	<b>2.238.882,21</b>
<b>Ansvar: 1005 Eldrerådet</b>				
<b>Funksjon: 100 Politisk styring</b>				
1080 Godtgjørelse folkevalgte	0,00	15.300	15.000	30.240,00
1099 Arbeidsgiveravgift	0,00	1.590	1.590	3.205,43
1116 Kommunal bevertning	0,00	2.000	2.000	1.430,00
1150 Kurs/videreutdanning/opplæringstiltak	0,00	3.000	3.000	0,00
<b>Sum funksjon: 100 Politisk styring</b>	<b>0,00</b>	<b>21.890</b>	<b>21.590</b>	<b>34.875,43</b>
<b>Funksjon: 180 Diverse fellesutgifter</b>				
1080 Godtgjørelse folkevalgte	31.540,00	0	0	0,00
1099 Arbeidsgiveravgift	3.343,24	0	0	0,00
1116 Kommunal bevertning	2.890,00	0	0	0,00
1150 Kurs/videreutdanning/opplæringstiltak	7.600,00	0	0	0,00
1178 Reiseutgifter, ikke oppg.pl.	1.033,93	0	0	0,00
<b>Sum funksjon: 180 Diverse fellesutgifter</b>	<b>46.407,17</b>	<b>0</b>	<b>0</b>	<b>0,00</b>
<b>Sum ansvar: 1005 Eldrerådet</b>	<b>46.407,17</b>	<b>21.890</b>	<b>21.590</b>	<b>34.875,43</b>
<b>Ansvar: 1006 Rådet for mennesker med nedsatt funksjonsevne</b>				
<b>Funksjon: 100 Politisk styring</b>				
1080 Godtgjørelse folkevalgte	0,00	15.300	15.000	15.219,00
1099 Arbeidsgiveravgift	0,00	1.590	1.590	1.613,21

	Regnskap 2022	Buds(end) 2022	Budsjett 2022	Regnskap 2021
1116 Kommunal bevertning	0,00	2.000	2.000	590,00
1150 Kurs/videreutdanning/opplæringstiltak	0,00	3.000	3.000	0,00
<b>Sum funksjon: 100 Politisk styring</b>	<b>0,00</b>	<b>21.890</b>	<b>21.590</b>	<b>17.422,21</b>
<b>Funksjon: 180 Diverse fellesutgifter</b>				
1080 Godtgjørelse folkevalgte	8.943,00	0	0	0,00
1099 Arbeidsgiveravgift	947,95	0	0	0,00
1116 Kommunal bevertning	730,00	0	0	0,00
<b>Sum funksjon: 180 Diverse fellesutgifter</b>	<b>10.620,95</b>	<b>0</b>	<b>0</b>	<b>0,00</b>
<b>Sum ansvar: 1006 Rådet for mennesker med nedsatt funksj.evne</b>	<b>10.620,95</b>	<b>21.890</b>	<b>21.590</b>	<b>17.422,21</b>
<b>Ansvar: 1021 Kommune- og fylkestingsvalg</b>				
<b>Funksjon: 100 Politisk styring</b>				
1018 Søn-og helligdagstillegg, nattillegg m.m	0,00	0	0	526,93
1030 Ekstrahjelp	0,00	0	0	15.964,51
1040 Overtid	0,00	0	0	30.225,70
1090 Pensjonsutgifter	0,00	0	0	1.489,28
1099 Arbeidsgiveravgift	0,00	0	0	5.109,90
1100 Kontorrekvisita	0,00	0	0	6.671,21
1116 Kommunal bevertning	0,00	0	0	9.730,47
1140 Annonser	0,00	0	0	63.872,50
1150 Kurs/videreutdanning/opplæringstiltak	3.080,00	0	0	0,00
1200 Inventar og utstyr	0,00	0	0	104.339,52
1222 Leie/leasing av skrivere/kopimaskiner	0,00	0	0	21.550,00
1270 Konsulenttjenester	0,00	0	0	31.483,00
<b>Sum funksjon: 100 Politisk styring</b>	<b>3.080,00</b>	<b>0</b>	<b>0</b>	<b>290.963,02</b>
<b>Sum ansvar: 1021 Kommune- og fylkestingsvalg</b>	<b>3.080,00</b>	<b>0</b>	<b>0</b>	<b>290.963,02</b>
<b>Ansvar: 1100 Kontrollutvalg/Revisjon</b>				
<b>Funksjon: 110 Kontroll og revisjon</b>				
1080 Godtgjørelse folkevalgte	50.371,00	29.800	29.200	4.200,00
1082 Tappt arbeidsfortjeneste	0,00	14.000	13.700	0,00
1099 Arbeidsgiveravgift	5.339,33	4.600	4.500	445,21
1103 Abonnement	2.125,00	2.600	2.600	2.550,00
1116 Kommunal bevertning	2.440,00	4.000	4.000	2.634,00
1150 Kurs/videreutdanning/opplæringstiltak	6.000,00	28.000	28.000	2.250,00
1160 Bilgodtgjørelse, oppg.plikt.	0,00	5.000	5.000	0,00
1178 Reiseutgifter, ikke oppg.pl.	0,00	5.000	5.000	0,00
1196 Kontingenter	15.400,00	3.500	3.500	3.500,00
1370 Kjøp av tjenester fra private	521.848,28	836.000	836.000	508.003,20
1380 Kjøp av tjenester fra særbedrifter	222.000,00	0	0	217.000,00
1470 Overføring til andre private	2.500,43	0	0	22.670,07
1780 Ref.fra foretak/bedrifter som fører særregnskap	0,00	0	0	-54.648,00
<b>Sum funksjon: 110 Kontroll og revisjon</b>	<b>828.024,04</b>	<b>932.500</b>	<b>931.500</b>	<b>708.604,48</b>
<b>Sum ansvar: 1100 Kontrollutvalg/Revisjon</b>	<b>828.024,04</b>	<b>932.500</b>	<b>931.500</b>	<b>708.604,48</b>
<b>Ansvar: 1200 Rådmannskontoret</b>				
<b>Funksjon: 120 Administrasjon</b>				
1010 Fast lønn	3.913.055,41	3.781.199	3.904.099	4.002.082,94
1018 Søn-og helligdagstillegg, nattillegg m.m	313,60	0	0	0,00
1020 Lønn vikar sykefravær	1.571,81	0	0	0,00
1022 Lønn permisjonsvikar	51.083,19	137.600	0	0,00
1029 Periodisert var.lønn	26.027,85	0	0	738,26
1030 Ekstrahjelp	29.679,23	35.700	0	147.677,72
1040 Overtid	16.189,28	15.300	5.000	8.212,91
1052 Trekkpliktig honorar/godtgj.	143.954,48	0	0	0,00
1059 Annen lønn	1.610,32	0	0	1.915,16
1090 Pensjonsutgifter	637.525,98	554.561	579.661	827.718,69
1092 Gruppe- og ulykkesforsikring	4.550,32	4.300	4.200	5.389,92
1099 Arbeidsgiveravgift	457.680,02	454.353	476.253	522.095,26
1100 Kontorrekvisita	6.282,60	5.000	5.000	5.592,75
1103 Abonnement	19.773,89	20.000	20.000	12.920,00
1115 Matvarer	1.082,26	0	0	0,00
1116 Kommunal bevertning	6.288,32	8.000	8.000	3.974,12
1123 Gaver ansatte	4.140,80	0	0	0,00
1124 Velferdstiltak	1.956,00	0	0	0,00

	Regnskap 2022	Buds(end) 2022	Budsjett 2022	Regnskap 2021
1128 Diverse driftsutgifter	336,96	5.000	5.000	0,00
1130 Telefon, telefax	45.031,92	33.000	33.000	49.737,07
1131 Porto	0,00	0	0	692,80
1140 Annonser	11.100,00	4.000	4.000	4.600,00
1143 Gaver ved representasjon	682,10	0	0	0,00
1150 Kurs/videreutdanning/opplæringstiltak	40.438,97	40.000	40.000	34.264,18
1160 Bilgodtgjørelse, oppg.plikt.	11.552,05	35.000	35.000	12.947,25
1162 Kost- og diettgodtgjørelse	1.925,00	0	0	400,00
1178 Reiseutgifter, ikke oppg.pl.	2.440,00	20.000	20.000	6.186,61
1179 Reiseutg. u/mva	3.860,24	0	0	8.264,75
1196 Kontingenter	4.000,00	8.500	8.500	3.750,00
1197 Lisens/vedlikeh.dataprogram	17.297,46	0	0	4.300,00
1199 Andre gebyrer/avgifter/kopieringsavtale	0,00	0	0	6.990,00
1200 Inventar og utstyr	94.436,28	50.000	50.000	62.223,96
1202 IT-utstyr,programvare	12.295,00	0	0	9.684,00
1203 Leie av utstyr	429,00	0	0	0,00
1207 Bøker og andre media	0,00	0	0	1.150,00
1222 Leie/leasing av skrivere/kopimaskiner	6.990,00	0	0	6.990,00
1240 Reprasjon av inventar og utstyr	0,00	0	0	6.600,00
1270 Konsulenttjenester	0,00	25.000	25.000	0,00
1271 Juridisk bistand	0,00	0	0	8.100,00
1370 Kjøp av tjenester fra private	229,00	0	0	9.787,00
1550 Avsetning til bundne driftsfond	0,00	0	0	1.289.145,37
1600 Brukerbetaling	-1.200,00	0	0	-800,00
1701 Øremerket statstilskudd	0,00	-850.000	-850.000	-850.000,00
1710 Ref. sykepenger	-500.404,00	-250.000	0	-87.986,00
<b>Sum funksjon: 120 Administrasjon</b>	<b>5.074.205,34</b>	<b>4.136.513</b>	<b>4.372.713</b>	<b>6.125.344,72</b>
<b>Funksjon: 232 Helsestasjons- og skolehelsetjenesten</b>				
1010 Fast lønn	408.583,17	877.396	859.296	369.947,51
1090 Pensjonsutgifter	72.640,25	130.028	127.328	74.254,14
1092 Gruppe- og ulykkesforsikring	364,19	0	0	455,26
1099 Arbeidsgiveravgift	51.048,28	106.782	104.582	47.633,30
1103 Abonnement	300,00	0	0	0,00
1115 Matvarer	0,00	0	0	647,60
1128 Diverse driftsutgifter	1.946,83	0	0	0,00
1129 Diverse driftsutgifter	0,00	0	0	373,29
1130 Telefon, telefax	1.029,40	0	0	980,32
1140 Annonser	9.200,00	0	0	0,00
1150 Kurs/videreutdanning/opplæringstiltak	3.835,20	0	0	13.745,20
1200 Inventar og utstyr	0,00	0	0	16.740,00
1950 Bruk av bundne fond	-327.042,46	0	0	0,00
<b>Sum funksjon: 232 Helsestasjons- og skolehelsetjenesten</b>	<b>221.904,86</b>	<b>1.114.206</b>	<b>1.091.206</b>	<b>524.776,62</b>
<b>Funksjon: 321 Konesjonskraft, kraftrettigheter mv.</b>				
1150 Kurs/videreutdanning/opplæringstiltak	4.496,37	0	0	0,00
<b>Sum funksjon: 321 Konesjonskraft, kraftrettigheter mv.</b>	<b>4.496,37</b>	<b>0</b>	<b>0</b>	<b>0,00</b>
<b>Sum ansvar: 1200 Rådmannskontoret</b>	<b>5.300.606,57</b>	<b>5.250.719</b>	<b>5.463.919</b>	<b>6.650.121,34</b>
<b>Ansvar: 1203 Kommunekassen</b>				
<b>Funksjon: 120 Administrasjon</b>				
1010 Fast lønn	1.498.691,63	944.543	925.143	1.383.240,40
1030 Ekstrahjelp	0,00	0	0	53.292,80
1040 Overtid	33.422,73	0	0	0,00
1059 Annen lønn	179,67	0	0	0,00
1090 Pensjonsutgifter	244.341,67	139.984	137.084	290.304,37
1092 Gruppe- og ulykkesforsikring	2.514,23	2.600	2.500	2.155,97
1099 Arbeidsgiveravgift	190.645,65	115.261	112.861	174.557,96
1100 Kontorrekvisita	4.219,01	5.000	5.000	2.243,84
1103 Abonnement	27.579,58	15.000	15.000	1.936,65
1116 Kommunal bevertning	70,00	1.000	1.000	200,00
1124 Velferdstiltak	758,49	0	0	865,50
1128 Diverse driftsutgifter	11.904,00	0	0	204,84
1130 Telefon, telefax	4.363,14	4.000	4.000	9.195,87
1132 Datakommunikasjon, internett	1.125,02	0	0	0,00
1135 Post- og bankgebyr	0,00	0	0	500,00
1140 Annonser	9.200,00	0	0	0,00
1150 Kurs/videreutdanning/opplæringstiltak	34.100,80	15.000	15.000	29.800,80
1160 Bilgodtgjørelse, oppg.plikt.	1.349,50	2.000	2.000	0,00
1179 Reiseutg. u/mva	519,00	0	0	0,00

	Regnskap 2022	Buds(end) 2022	Budsjett 2022	Regnskap 2021
1196 Kontingenter	1.964,25	0	0	986,64
1197 Lisens/vedlikeh.dataprogram	44.808,76	50.000	110.000	82.906,69
1199 Andre gebyrer/avgifter/kopieringsavtale	93.840,35	30.000	60.000	18.281,84
1200 Inventar og utstyr	9.498,00	15.000	15.000	34.823,28
1202 IT-utstyr,programvare	0,00	0	0	5.467,50
1203 Leie av utstyr	4.290,00	5.200	5.200	5.577,00
1208 Diverse inventar og utstyr	1.925,00	0	0	0,00
1222 Leie/leasing av skrivere/kopimaskiner	8.238,00	0	0	16.476,00
1270 Konsulenttjenester	22.604,77	20.000	20.000	93.000,00
1271 Juridisk bistand	0,00	0	0	2.940,00
1350 Kjøp av tjenester fra andre kommuner	13.174,98	0	0	0,00
1370 Kjøp av tjenester fra private	64.601,84	0	0	0,00
1371 Kjøp av tjenester fra aksjeselskap	3.924,00	0	0	0,00
1507 Andre renteutgifter, gebyrer	0,00	0	4.000	0,00
1620 Gebyrinntekter	0,00	0	-20.000	0,00
1624 Gebyr purr. i fakturasystemet	0,00	0	-70.000	0,00
1625 Innfordringsinntekter	0,00	0	-30.000	0,00
1750 Refusjon fra andre kommuner	0,00	0	0	-12.660,00
1903 Forsink.rente v/purring komm.fakt.	0,00	0	-15.000	0,00
<b>Sum funksjon: 120 Administrasjon</b>	<b>2.333.854,07</b>	<b>1.364.588</b>	<b>1.298.788</b>	<b>2.196.297,95</b>
<b>Funksjon: 283 Bistand til etabl./oppreth. av egen bolig mv.</b>				
1010 Fast lønn	175.023,98	748.822	733.422	159.822,18
1090 Pensjonsutgifter	28.552,40	110.976	108.676	34.804,67
1092 Gruppe- og ulykkesforsikring	17,56	0	0	255,31
1099 Arbeidsgiveravgift	21.581,11	91.164	89.264	29.661,41
1100 Kontorrekvisita	0,00	0	0	35,04
1103 Abonnement	215,79	0	0	0,00
1130 Telefon, telefax	0,00	0	0	903,15
1197 Lisens/vedlikeh.dataprogram	0,00	0	0	5.500,00
1199 Andre gebyrer/avgifter/kopieringsavtale	18.038,20	0	0	52.949,72
1507 Andre renteutgifter, gebyrer	0,00	0	0	1.312,50
<b>Sum funksjon: 283 Bistand til etabl./oppreth. av egen bolig</b>	<b>243.429,04</b>	<b>950.962</b>	<b>931.362</b>	<b>285.243,98</b>
<b>Sum ansvar: 1203 Kommunekassen</b>	<b>2.577.283,11</b>	<b>2.315.550</b>	<b>2.230.150</b>	<b>2.481.541,93</b>
<b>Ansvar: 1205 Bokføringsloven - moms</b>				
<b>Funksjon: 120 Administrasjon</b>				
1903 Forsink.rente v/purring komm.fakt.	0,00	0	0	35,99
<b>Sum funksjon: 120 Administrasjon</b>	<b>0,00</b>	<b>0</b>	<b>0</b>	<b>35,99</b>
<b>Sum ansvar: 1205 Bokføringsloven - moms</b>	<b>0,00</b>	<b>0</b>	<b>0</b>	<b>35,99</b>
<b>Ansvar: 1306 Sommerjobb ungdom</b>				
<b>Funksjon: 273 Arbeidsrettede tiltak i kommunal regi</b>				
1018 Søn-og helligdagstillegg, nattillegg m.m	0,00	0	0	94,08
1023 Lønn ferievikar	69.132,00	0	0	89.548,69
1030 Ekstrahjelp	44.100,00	204.200	200.000	101.890,40
1090 Pensjonsutgifter	0,00	30.600	30.000	4.009,55
1099 Arbeidsgiveravgift	12.002,60	24.880	24.380	20.727,58
1128 Diverse driftsutgifter	0,00	0	0	1.899,00
1730 Refusjon fra fylkeskommunen	0,00	0	0	-70.000,00
1770 Refusjon fra andre	0,00	0	0	-30.000,00
<b>Sum funksjon: 273 Arbeidsrettede tiltak i kommunal regi</b>	<b>125.234,60</b>	<b>259.680</b>	<b>254.380</b>	<b>118.169,30</b>
<b>Sum ansvar: 1306 Sommerjobb ungdom</b>	<b>125.234,60</b>	<b>259.680</b>	<b>254.380</b>	<b>118.169,30</b>
<b>Ansvar: 1401 Drift av EDB-anlegg</b>				
<b>Funksjon: 100 Politisk styring</b>				
1130 Telefon, telefax	3.920,40	0	0	3.920,40
1350 Kjøp av tjenester fra andre kommuner	173.430,00	0	0	147.179,73
<b>Sum funksjon: 100 Politisk styring</b>	<b>177.350,40</b>	<b>0</b>	<b>0</b>	<b>151.100,13</b>
<b>Funksjon: 120 Administrasjon</b>				
1100 Kontorrekvisita	278,00	0	0	0,00
1130 Telefon, telefax	19.001,10	136.000	136.000	18.777,60
1131 Porto	0,00	0	0	840,23
1196 Kontingenter	0,00	3.000	3.000	0,00
1200 Inventar og utstyr	125.764,50	125.000	125.000	151.985,70
1242 Service- og vedlikeholdsavtaler	34.389,60	25.000	25.000	1.088,79

	Regnskap 2022	Buds(end) 2022	Budsjett 2022	Regnskap 2021
1350 Kjøp av tjenester fra andre kommuner	601.854,00	5.782.000	5.782.000	637.778,83
1774 Refusjon fra andre m/mva	0,00	0	0	-37.668,18
<b>Sum funksjon: 120 Administrasjon</b>	<b>781.287,20</b>	<b>6.071.000</b>	<b>6.071.000</b>	<b>772.802,97</b>
<b>Funksjon: 121 Forvaltningsutg. i eiendomsforvaltn.</b>				
1130 Telefon, telefax	1.306,80	0	0	1.306,80
1350 Kjøp av tjenester fra andre kommuner	57.810,00	0	0	49.059,91
<b>Sum funksjon: 121 Forvaltningsutg. i eiendomsforvaltn.</b>	<b>59.116,80</b>	<b>0</b>	<b>0</b>	<b>50.366,71</b>
<b>Funksjon: 201 Barnehage</b>				
1130 Telefon, telefax	10.454,40	0	0	10.454,40
1350 Kjøp av tjenester fra andre kommuner	462.480,00	0	0	392.479,28
<b>Sum funksjon: 201 Barnehage</b>	<b>472.934,40</b>	<b>0</b>	<b>0</b>	<b>402.933,68</b>
<b>Funksjon: 202 Grunnskole</b>				
1130 Telefon, telefax	26.136,00	0	0	26.136,00
1350 Kjøp av tjenester fra andre kommuner	1.156.200,00	0	0	981.198,20
<b>Sum funksjon: 202 Grunnskole</b>	<b>1.182.336,00</b>	<b>0</b>	<b>0</b>	<b>1.007.334,20</b>
<b>Funksjon: 213 Voksenopplæring</b>				
1130 Telefon, telefax	6.534,00	0	0	6.534,00
1350 Kjøp av tjenester fra andre kommuner	289.050,00	0	0	245.299,55
<b>Sum funksjon: 213 Voksenopplæring</b>	<b>295.584,00</b>	<b>0</b>	<b>0</b>	<b>251.833,55</b>
<b>Funksjon: 232 Helsestasjons- og skolehelsetjenesten</b>				
1130 Telefon, telefax	6.534,00	0	0	6.534,00
1350 Kjøp av tjenester fra andre kommuner	289.050,00	0	0	245.299,55
<b>Sum funksjon: 232 Helsestasjons- og skolehelsetjenesten</b>	<b>295.584,00</b>	<b>0</b>	<b>0</b>	<b>251.833,55</b>
<b>Funksjon: 241 Diagnose, behandling, re-/habilitering</b>				
1130 Telefon, telefax	9.147,60	0	0	9.147,60
1350 Kjøp av tjenester fra andre kommuner	404.670,00	0	0	343.419,37
<b>Sum funksjon: 241 Diagnose, behandling, re-/habilitering</b>	<b>413.817,60</b>	<b>0</b>	<b>0</b>	<b>352.566,97</b>
<b>Funksjon: 242 Råd, veil. og sosialt foreb. arbeid</b>				
1130 Telefon, telefax	9.147,60	0	0	9.147,60
1350 Kjøp av tjenester fra andre kommuner	404.670,00	0	0	343.419,37
<b>Sum funksjon: 242 Råd, veil. og sosialt foreb. arbeid</b>	<b>413.817,60</b>	<b>0</b>	<b>0</b>	<b>352.566,97</b>
<b>Funksjon: 253 Helse- og omsorgstj. i institusjon</b>				
1130 Telefon, telefax	16.988,40	0	0	16.988,40
1200 Inventar og utstyr	0,00	0	0	2.526,00
1350 Kjøp av tjenester fra andre kommuner	751.530,00	0	0	637.778,83
<b>Sum funksjon: 253 Helse- og omsorgstj. i institusjon</b>	<b>768.518,40</b>	<b>0</b>	<b>0</b>	<b>657.293,23</b>
<b>Funksjon: 254 Helse- og omsorgstj. til hjemmeboende</b>				
1130 Telefon, telefax	15.681,60	0	0	15.681,60
1350 Kjøp av tjenester fra andre kommuner	693.720,00	0	0	588.718,92
<b>Sum funksjon: 254 Helse- og omsorgstj. til hjemmeboende</b>	<b>709.401,60</b>	<b>0</b>	<b>0</b>	<b>604.400,52</b>
<b>Funksjon: 301 Plansaksbehandling</b>				
1130 Telefon, telefax	2.613,24	0	0	2.613,24
1350 Kjøp av tjenester fra andre kommuner	115.620,00	0	0	98.119,82
<b>Sum funksjon: 301 Plansaksbehandling</b>	<b>118.233,24</b>	<b>0</b>	<b>0</b>	<b>100.733,06</b>
<b>Funksjon: 303 Kart og oppmåling</b>				
1130 Telefon, telefax	2.613,60	0	0	2.613,60
1350 Kjøp av tjenester fra andre kommuner	115.620,00	0	0	98.119,82
<b>Sum funksjon: 303 Kart og oppmåling</b>	<b>118.233,60</b>	<b>0</b>	<b>0</b>	<b>100.733,42</b>
<b>Funksjon: 339 Beredsk. mot branner og andre ulykker</b>				
1130 Telefon, telefax	479,10	0	0	0,00
<b>Sum funksjon: 339 Beredsk. mot branner og andre ulykker</b>	<b>479,10</b>	<b>0</b>	<b>0</b>	<b>0,00</b>
<b>Funksjon: 385 Andre kulturakt. og tilsk. til kulturbygg</b>				
1130 Telefon, telefax	2.613,60	0	0	2.613,60
1350 Kjøp av tjenester fra andre kommuner	115.620,00	0	0	98.119,82
<b>Sum funksjon: 385 Andre kulturakt. og tilsk. til kulturbygg</b>	<b>118.233,60</b>	<b>0</b>	<b>0</b>	<b>100.733,42</b>
<b>Sum ansvar: 1401 Drift av EDB-anlegg</b>	<b>5.924.927,54</b>	<b>6.071.000</b>	<b>6.071.000</b>	<b>5.157.232,38</b>



	Regnskap 2022	Buds(end) 2022	Budsjett 2022	Regnskap 2021
<b>Ansvar: 1409 Andre fellesutgifter</b>				
<b>Funksjon: 100 Politisk styring</b>				
1103 Abonnement	0,00	0	0	3.900,00
<b>Sum funksjon: 100 Politisk styring</b>	<b>0,00</b>	<b>0</b>	<b>0</b>	<b>3.900,00</b>
<b>Funksjon: 120 Administrasjon</b>				
1040 Overtid	4.548,01	0	0	0,00
1099 Arbeidsgiveravgift	482,09	0	0	0,00
1100 Kontorrekvisita	30.332,08	30.000	30.000	33.023,58
1103 Abonnement	139.483,37	150.000	150.000	139.636,04
1110 Medisinsk forbruksmateriell	295,83	0	0	0,00
1115 Matvarer	0,00	0	0	6.205,79
1116 Kommunal bevertning	31.068,00	15.000	15.000	2.034,90
1123 Gaver ansatte	138.367,90	0	0	0,00
1124 Velferdstiltak	3.803,72	0	0	0,00
1128 Diverse driftsutgifter	1.113,13	0	0	95,92
1130 Telefon, telefax	7.860,62	15.000	15.000	7.509,82
1131 Porto	126.198,43	100.000	100.000	108.792,94
1135 Post- og bankgebyr	0,00	0	0	112,35
1140 Annonser	1.055,98	35.000	35.000	12.530,00
1143 Gaver ved representasjon	1.284,90	0	0	0,00
1150 Kurs/videreutdanning/opplæringstiltak	4.860,29	75.000	75.000	0,00
1178 Reiseutgifter, ikke oppg.pl.	4.443,75	0	0	0,00
1187 Yrkesskadeforsikring	234.154,00	0	0	0,00
1189 Annen forsikring	79.906,00	44.000	44.000	66.564,00
1196 Kontingenter	459.971,28	780.000	780.000	531.636,44
1197 Lisens/vedlikeh.dataprogram	123.015,60	135.000	135.000	99.049,21
1199 Andre gebyrer/avgifter/kopieringsavtale	11.126,50	0	0	5.198,11
1200 Inventar og utstyr	117,50	30.000	30.000	1.539,65
1222 Leie/leasing av skrivere/kopimaskiner	74.214,80	70.000	70.000	62.777,40
1270 Konsulenttenester	182.923,00	50.000	50.000	96.612,00
1271 Juridisk bistand	394.323,20	100.000	100.000	0,00
1350 Kjøp av tjenester fra andre kommuner	528.723,00	565.000	565.000	345.473,00
1370 Kjøp av tjenester fra private	241.512,77	300.000	300.000	29.000,00
1371 Kjøp av tjenester fra aksjeselskap	0,00	0	0	1.816,50
1479 Diverse tilskudd	11.236,81	0	0	0,00
1507 Andre renteutgifter, gebyrer	0,00	0	0	11,78
1600 Brukerbetaling	0,00	0	0	-20,00
1650 Salgsinnt., avg.pliktig 25%	-20.244,72	-25.000	-25.000	-18.699,40
1750 Refusjon fra andre kommuner	-8.019,00	0	0	0,00
1770 Refusjon fra andre	-76.680,00	0	0	-74.366,00
1774 Refusjon fra andre m/mva	0,00	-150.000	-150.000	0,00
<b>Sum funksjon: 120 Administrasjon</b>	<b>2.731.478,84</b>	<b>2.319.000</b>	<b>2.319.000</b>	<b>1.456.534,03</b>
<b>Funksjon: 180 Diverse fellesutgifter</b>				
1187 Yrkesskadeforsikring	0,00	166.000	166.000	146.440,84
1189 Annen forsikring	204.064,00	167.000	167.000	188.425,00
<b>Sum funksjon: 180 Diverse fellesutgifter</b>	<b>204.064,00</b>	<b>333.000</b>	<b>333.000</b>	<b>334.865,84</b>
<b>Funksjon: 202 Grunnskole</b>				
1150 Kurs/videreutdanning/opplæringstiltak	7.650,00	0	0	0,00
1197 Lisens/vedlikeh.dataprogram	3.288,00	0	0	8.076,00
1270 Konsulenttenester	0,00	0	0	11.257,00
1271 Juridisk bistand	0,00	0	0	52.650,00
<b>Sum funksjon: 202 Grunnskole</b>	<b>10.938,00</b>	<b>0</b>	<b>0</b>	<b>71.983,00</b>
<b>Funksjon: 215 Skolefritidstilbud</b>				
1271 Juridisk bistand	0,00	0	0	11.250,00
<b>Sum funksjon: 215 Skolefritidstilbud</b>	<b>0,00</b>	<b>0</b>	<b>0</b>	<b>11.250,00</b>
<b>Funksjon: 233 Annet forebyggende helsearbeid</b>				
1130 Telefon, telefax	0,00	0	0	10.685,60
<b>Sum funksjon: 233 Annet forebyggende helsearbeid</b>	<b>0,00</b>	<b>0</b>	<b>0</b>	<b>10.685,60</b>
<b>Funksjon: 253 Helse- og omsorgstj. i institusjon</b>				
1197 Lisens/vedlikeh.dataprogram	0,00	0	0	19.728,00
<b>Sum funksjon: 253 Helse- og omsorgstj. i institusjon</b>	<b>0,00</b>	<b>0</b>	<b>0</b>	<b>19.728,00</b>
<b>Funksjon: 254 Helse- og omsorgstj. til hjemmeboende</b>				
1197 Lisens/vedlikeh.dataprogram	6.576,00	0	0	32.880,00
<b>Sum funksjon: 254 Helse- og omsorgstj. til hjemmeboende</b>	<b>6.576,00</b>	<b>0</b>	<b>0</b>	<b>32.880,00</b>

	Regnskap 2022	Buds(end) 2022	Budsjett 2022	Regnskap 2021
<b>Funksjon: 285 Tjenester utenfor komm. ansvarsmr.</b>				
1116 Kommunal bevertning	0,00	0	0	5.200,30
1479 Diverse tilskudd	0,00	0	0	5.000,00
<b>Sum funksjon: 285 Tjenester utenfor komm. ansvarsmr.</b>	<b>0,00</b>	<b>0</b>	<b>0</b>	<b>10.200,30</b>
<b>Funksjon: 315 Boligbygging og fysiske bomiljø</b>				
1271 Juridisk bistand	81.271,20	0	0	0,00
<b>Sum funksjon: 315 Boligbygging og fysiske bomiljø</b>	<b>81.271,20</b>	<b>0</b>	<b>0</b>	<b>0,00</b>
<b>Funksjon: 320 Kommunal næringsvirksomhet</b>				
1271 Juridisk bistand	0,00	0	0	172.656,00
<b>Sum funksjon: 320 Kommunal næringsvirksomhet</b>	<b>0,00</b>	<b>0</b>	<b>0</b>	<b>172.656,00</b>
<b>Funksjon: 321 Konesjonskraft, kraftrettigheter mv.</b>				
1196 Kontingenter	99.372,00	80.000	80.000	99.273,20
1271 Juridisk bistand	30.675,00	0	0	0,00
<b>Sum funksjon: 321 Konesjonskraft, kraftrettigheter mv.</b>	<b>130.047,00</b>	<b>80.000</b>	<b>80.000</b>	<b>99.273,20</b>
<b>Funksjon: 325 Tilrettelegging av bistand for næringsl.</b>				
1197 Lisens/vedlikeh.dataprogram	0,00	0	0	4.293,00
1199 Andre gebyrer/avgifter/kopieringsavtale	22.590,00	0	0	0,00
<b>Sum funksjon: 325 Tilrettelegging av bistand for næringsl.</b>	<b>22.590,00</b>	<b>0</b>	<b>0</b>	<b>4.293,00</b>
<b>Funksjon: 339 Beredsk. mot branner og andre ulykker</b>				
1116 Kommunal bevertning	975,00	0	0	0,00
1130 Telefon, telefax	17.262,70	0	0	17.359,60
1197 Lisens/vedlikeh.dataprogram	2.653,00	0	0	2.542,00
<b>Sum funksjon: 339 Beredsk. mot branner og andre ulykker</b>	<b>20.890,70</b>	<b>0</b>	<b>0</b>	<b>19.901,60</b>
<b>Funksjon: 340 Produksjon av vann</b>				
1197 Lisens/vedlikeh.dataprogram	3.288,00	0	0	6.576,00
<b>Sum funksjon: 340 Produksjon av vann</b>	<b>3.288,00</b>	<b>0</b>	<b>0</b>	<b>6.576,00</b>
<b>Funksjon: 360 Naturforvaltning og friluftsliv</b>				
1150 Kurs/videreutdanning/opplæringstiltak	2.215,92	0	0	0,00
1196 Kontingenter	45.000,00	45.000	45.000	45.000,00
<b>Sum funksjon: 360 Naturforvaltning og friluftsliv</b>	<b>47.215,92</b>	<b>45.000</b>	<b>45.000</b>	<b>45.000,00</b>
<b>Funksjon: 381 Kommunale idrettsbygg og idrettsanl.</b>				
1188 Alarmsystemer	173,22	0	0	0,00
1271 Juridisk bistand	4.800,00	0	0	0,00
<b>Sum funksjon: 381 Kommunale idrettsbygg og idrettsanl.</b>	<b>4.973,22</b>	<b>0</b>	<b>0</b>	<b>0,00</b>
<b>Sum ansvar: 1409 Andre fellesutgifter</b>	<b>3.263.332,88</b>	<b>2.777.000</b>	<b>2.777.000</b>	<b>2.299.726,57</b>
<b>Ansvar: 1503 Lærlingeordningen</b>				
<b>Funksjon: 120 Administrasjon</b>				
1010 Fast lønn	0,00	939.741	920.441	0,00
1090 Pensjonsutgifter	0,00	139.288	136.388	0,00
1092 Gruppe- og ulykkesforsikring	0,00	3.100	3.000	0,00
1099 Arbeidsgiveravgift	0,00	114.742	112.342	0,00
1116 Kommunal bevertning	0,00	500	500	0,00
1196 Kontingenter	0,00	2.000	2.000	0,00
1730 Refusjon fra fylkeskommunen	0,00	-250.000	-250.000	0,00
<b>Sum funksjon: 120 Administrasjon</b>	<b>0,00</b>	<b>949.371</b>	<b>924.671</b>	<b>0,00</b>
<b>Funksjon: 201 Barnehage</b>				
1010 Fast lønn	113.992,65	0	0	82.527,32
1018 Søn-og helligdagstillegg, nattillegg m.m	1.549,57	0	0	0,00
1090 Pensjonsutgifter	17.951,40	0	0	15.578,53
1092 Gruppe- og ulykkesforsikring	483,25	0	0	469,75
1099 Arbeidsgiveravgift	14.201,54	0	0	9.861,52
1710 Ref. sykepenger	-5.376,00	0	0	1.375,00
1711 Ref. fødselspenger	0,00	0	0	-2.022,00
1730 Refusjon fra fylkeskommunen	-45.339,40	0	0	-59.757,02
<b>Sum funksjon: 201 Barnehage</b>	<b>97.463,01</b>	<b>0</b>	<b>0</b>	<b>48.033,10</b>
<b>Funksjon: 202 Grunnskole</b>				
1010 Fast lønn	136.791,18	0	0	0,00
1018 Søn-og helligdagstillegg, nattillegg m.m	1.859,49	0	0	0,00



	Regnskap 2022	Buds(end) 2022	Budsjett 2022	Regnskap 2021
1090 Pensjonsutgifter	21.541,68	0	0	0,00
1092 Gruppe- og ulykkesforsikring	579,90	0	0	0,00
1099 Arbeidsgiveravgift	17.041,85	0	0	0,00
1730 Refusjon fra fylkeskommunen	-54.407,28	0	0	0,00
<b>Sum funksjon: 202 Grunnskole</b>	<b>123.406,82</b>	<b>0</b>	<b>0</b>	<b>0,00</b>
<b>Funksjon: 253 Helse- og omsorgstj. i institusjon</b>				
1010 Fast lønn	755.737,15	0	0	165.054,63
1018 Søn-og helligdagstillegg, nattillegg m.m	10.273,20	0	0	0,00
1090 Pensjonsutgifter	119.012,42	0	0	31.157,07
1092 Gruppe- og ulykkesforsikring	3.203,80	0	0	939,50
1099 Arbeidsgiveravgift	94.151,96	0	0	20.898,17
1730 Refusjon fra fylkeskommunen	-300.586,66	0	0	-120.757,68
<b>Sum funksjon: 253 Helse- og omsorgstj. i institusjon</b>	<b>681.791,87</b>	<b>0</b>	<b>0</b>	<b>97.291,69</b>
<b>Funksjon: 254 Helse- og omsorgstj. til hjemmeboende</b>				
1010 Fast lønn	63.416,75	0	0	0,00
1018 Søn-og helligdagstillegg, nattillegg m.m	862,06	0	0	0,00
1090 Pensjonsutgifter	9.986,78	0	0	0,00
1092 Gruppe- og ulykkesforsikring	268,84	0	0	0,00
1099 Arbeidsgiveravgift	7.900,63	0	0	0,00
1730 Refusjon fra fylkeskommunen	-25.223,36	0	0	0,00
<b>Sum funksjon: 254 Helse- og omsorgstj. til hjemmeboende</b>	<b>57.211,70</b>	<b>0</b>	<b>0</b>	<b>0,00</b>
<b>Sum ansvar: 1503 Lærlingeordningen</b>	<b>959.873,40</b>	<b>949.371</b>	<b>924.671</b>	<b>145.324,79</b>
<b>Ansvar: 1601 Arbeidsmiljøutvalg/HMS</b>				
<b>Funksjon: 120 Administrasjon</b>				
1103 Abonnement	2.452,90	0	0	0,00
1115 Matvarer	0,00	0	0	508,78
1116 Kommunal bevertning	10.425,00	2.000	2.000	1.880,00
1197 Lisens/vedlikeh.dataprogram	0,00	55.000	55.000	0,00
1200 Inventar og utstyr	268,80	0	0	0,00
1202 IT-utstyr,programvare	10.391,00	15.000	15.000	0,00
1273 Bedriftshelsetjeneste	67.100,00	310.000	160.000	82.934,70
<b>Sum funksjon: 120 Administrasjon</b>	<b>90.637,70</b>	<b>382.000</b>	<b>232.000</b>	<b>85.323,48</b>
<b>Sum ansvar: 1601 Arbeidsmiljøutvalg/HMS</b>	<b>90.637,70</b>	<b>382.000</b>	<b>232.000</b>	<b>85.323,48</b>
<b>Ansvar: 1604 Takstutvalget</b>				
<b>Funksjon: 120 Administrasjon</b>				
1080 Godtgjørelse folkevalgte	0,00	3.100	3.000	0,00
1099 Arbeidsgiveravgift	0,00	318	318	0,00
1116 Kommunal bevertning	0,00	500	500	190,00
1196 Kontingenter	8.500,00	9.000	9.000	10.200,00
1197 Lisens/vedlikeh.dataprogram	40.019,00	39.000	39.000	38.478,50
<b>Sum funksjon: 120 Administrasjon</b>	<b>48.519,00</b>	<b>51.918</b>	<b>51.818</b>	<b>48.868,50</b>
<b>Sum ansvar: 1604 Takstutvalget</b>	<b>48.519,00</b>	<b>51.918</b>	<b>51.818</b>	<b>48.868,50</b>
<b>Ansvar: 1700 Hovedtillitsvalgt NKF</b>				
<b>Funksjon: 120 Administrasjon</b>				
1010 Fast lønn	219.015,33	236.229	231.329	293.896,51
1090 Pensjonsutgifter	37.732,60	34.978	34.278	61.740,01
1092 Gruppe- og ulykkesforsikring	851,04	900	900	817,91
1099 Arbeidsgiveravgift	26.859,03	28.849	28.249	25.751,08
1711 Ref. fødselspenger	-6,00	0	0	-117.725,00
<b>Sum funksjon: 120 Administrasjon</b>	<b>284.452,00</b>	<b>300.956</b>	<b>294.756</b>	<b>264.480,51</b>
<b>Sum ansvar: 1700 Hovedtillitsvalgt NKF</b>	<b>284.452,00</b>	<b>300.956</b>	<b>294.756</b>	<b>264.480,51</b>
<b>Sum hovedkapittel 1</b>				
Sum utgifter	23.020.322,78	23.033.791	22.823.891	22.077.270,43
Sum inntekter	-1.366.328,88	-1.525.000	-1.410.000	-1.535.698,29
<b>Netto</b>	<b>21.653.993,90</b>	<b>21.508.791</b>	<b>21.413.891</b>	<b>20.541.572,14</b>

	Regnskap 2022	Buds(end) 2022	Budsjett 2022	Regnskap 2021
<b>Ansvar: 2000 Komite for SSOK</b>				
<b>Funksjon: 100 Politisk styring</b>				
1059 Annen lønn	63,49	0	0	0,00
1080 Godtgjørelse folkevalgte	40.044,20	51.100	50.000	51.674,00
1082 Tapt arbeidsfortjeneste	0,00	0	0	1.218,00
1099 Arbeidsgiveravgift	4.251,39	5.400	5.300	5.606,56
1116 Kommunal bevertning	6.585,00	5.000	5.000	11.005,00
1160 Bilgodtgjørelse, oppg.plikt.	419,30	2.700	2.700	0,00
1176 Leid transport	0,00	0	0	1.717,00
1208 Diverse inventar og utstyr	0,00	0	0	44,80
<b>Sum funksjon: 100 Politisk styring</b>	<b>51.363,38</b>	<b>64.200</b>	<b>63.000</b>	<b>71.265,36</b>
<b>Sum ansvar: 2000 Komite for SSOK</b>	<b>51.363,38</b>	<b>64.200</b>	<b>63.000</b>	<b>71.265,36</b>
<b>Ansvar: 2001 Ungdomsråd</b>				
<b>Funksjon: 100 Politisk styring</b>				
1080 Godtgjørelse folkevalgte	0,00	30.600	30.000	21.149,00
1099 Arbeidsgiveravgift	0,00	3.280	3.180	2.241,80
1116 Kommunal bevertning	0,00	3.000	3.000	3.550,00
1128 Diverse driftsutgifter	0,00	0	0	1.800,00
1150 Kurs/videreutdanning/opplæringstiltak	0,00	3.400	3.400	0,00
1176 Leid transport	0,00	5.100	5.100	1.473,21
1178 Reiseutgifter, ikke oppg.pl.	0,00	0	0	10.206,14
1472 Tilskudd til andre(private)	0,00	50.000	50.000	0,00
<b>Sum funksjon: 100 Politisk styring</b>	<b>0,00</b>	<b>95.380</b>	<b>94.680</b>	<b>40.420,15</b>
<b>Funksjon: 180 Diverse fellesutgifter</b>				
1080 Godtgjørelse folkevalgte	2.767,00	0	0	0,00
1099 Arbeidsgiveravgift	293,31	0	0	0,00
1116 Kommunal bevertning	645,00	0	0	0,00
1150 Kurs/videreutdanning/opplæringstiltak	1.360,00	0	0	0,00
<b>Sum funksjon: 180 Diverse fellesutgifter</b>	<b>5.065,31</b>	<b>0</b>	<b>0</b>	<b>0,00</b>
<b>Sum ansvar: 2001 Ungdomsråd</b>	<b>5.065,31</b>	<b>95.380</b>	<b>94.680</b>	<b>40.420,15</b>
<b>Ansvar: 2008 Værnesregionen barnevern</b>				
<b>Funksjon: 244 Barneverntjeneste</b>				
1350 Kjøp av tjenester fra andre kommuner	3.415.793,00	2.896.000	2.896.000	2.594.371,09
<b>Sum funksjon: 244 Barneverntjeneste</b>	<b>3.415.793,00</b>	<b>2.896.000</b>	<b>2.896.000</b>	<b>2.594.371,09</b>
<b>Funksjon: 251 Barneverntiltak i hjemmet</b>				
1350 Kjøp av tjenester fra andre kommuner	1.289.121,00	1.384.000	1.384.000	1.726.968,58
<b>Sum funksjon: 251 Barneverntiltak i hjemmet</b>	<b>1.289.121,00</b>	<b>1.384.000</b>	<b>1.384.000</b>	<b>1.726.968,58</b>
<b>Funksjon: 252 Barneverntiltak utenfor hjemmet</b>				
1350 Kjøp av tjenester fra andre kommuner	4.794.383,00	4.603.000	4.603.000	3.427.499,33
<b>Sum funksjon: 252 Barneverntiltak utenfor hjemmet</b>	<b>4.794.383,00</b>	<b>4.603.000</b>	<b>4.603.000</b>	<b>3.427.499,33</b>
<b>Sum ansvar: 2008 Værnesregionen barnevern</b>	<b>9.499.297,00</b>	<b>8.883.000</b>	<b>8.883.000</b>	<b>7.748.839,00</b>
<b>Ansvar: 2010 Sektorkontoret SSOK</b>				
<b>Funksjon: 120 Administrasjon</b>				
1010 Fast lønn	1.091.997,17	654.514	641.014	980.522,14
1011 Fast lønn lærere	0,00	0	0	-10.958,87
1029 Periodisert var.lønn	0,00	0	0	-3.562,54
1030 Ekstrahjelp	56.991,07	0	0	113.308,02
1040 Overtid	38.064,88	0	0	0,00
1052 Trekkpliktig honorar/godtgj.	12.793,84	0	0	0,00
1059 Annen lønn	848,00	0	0	151,58
1090 Pensjonsutgifter	139.690,43	96.983	94.983	198.900,73
1091 Pensjon lærerere	22.294,37	0	0	4.018,21
1092 Gruppe- og ulykkesforsikring	2.340,36	2.100	2.100	1.205,64
1099 Arbeidsgiveravgift	84.861,67	79.839	78.239	137.192,47
1100 Kontorrekvisita	4.712,16	10.000	10.000	4.159,93
1103 Abonnement	13.144,00	3.000	3.000	44.811,32
1115 Matvarer	1.222,02	0	0	0,00
1116 Kommunal bevertning	12.272,50	12.000	10.000	28.876,20
1123 Gaver ansatte	810,00	6.000	6.000	7.474,00

	Regnskap 2022	Buds(end) 2022	Budsjett 2022	Regnskap 2021
1124 Velferdstiltak	0,00	0	0	618,00
1128 Diverse driftsutgifter	383,43	0	0	0,00
1130 Telefon, telefaks	33.217,18	4.500	4.500	10.225,10
1140 Annonser	2.500,00	5.000	5.000	2.743,20
1143 Gaver ved representasjon	0,00	1.000	1.000	1.456,00
1150 Kurs/videreutdanning/opplæringstiltak	25.312,50	10.000	10.000	80,00
1160 Bilgodtgjørelse, oppg.plikt.	6.094,00	5.000	5.000	1.009,00
1162 Kost- og diettgodtgjørelse	940,00	0	0	0,00
1176 Leid transport	4.159,82	0	0	6.070,75
1177 Skoleskyss	0,00	0	0	1.159,82
1179 Reiseutg. u/mva	418,90	0	0	0,00
1189 Annen forsikring	3.965,00	0	0	3.201,00
1196 Kontingenter	24.545,00	0	0	0,00
1197 Lisens/vedlikeh.dataprogram	17.000,00	0	0	0,00
1198 Lisenser:TV m.fl	10.123,21	0	0	10.669,40
1199 Andre gebyrer/avgifter/kopieringsavtale	11.165,82	15.000	15.000	18.042,06
1200 Inventar og utstyr	65.501,22	20.000	20.000	71.312,84
1202 IT-utstyr,programvare	6.517,14	0	0	1.690,00
1207 Bøker og andre media	560,00	0	0	0,00
1222 Leie/leasing av skrivere/kopimaskiner	16.476,00	10.000	10.000	16.476,00
1370 Kjøp av tjenester fra private	1.952,70	0	0	5.916,98
1374 Kjøpte tjenester fra andre	0,00	0	0	13.803,00
1470 Overføring til andre private	10.000,00	0	0	0,00
1507 Andre renteutgifter, gebyrer	130,34	0	0	145,43
1710 Ref. sykepenger	-516.044,00	0	0	-76.441,00
<b>Sum funksjon: 120 Administrasjon</b>	<b>1.206.960,73</b>	<b>934.936</b>	<b>915.836</b>	<b>1.594.276,41</b>
<b>Funksjon: 201 Barnehage</b>				
1090 Pensjonsutgifter	0,00	0	0	-179,31
1099 Arbeidsgiveravgift	0,00	0	0	-19,01
1103 Abonnement	0,00	0	0	2.465,00
1150 Kurs/videreutdanning/opplæringstiltak	14.686,43	0	0	0,00
1176 Leid transport	1.789,28	0	0	0,00
<b>Sum funksjon: 201 Barnehage</b>	<b>16.475,71</b>	<b>0</b>	<b>0</b>	<b>2.266,68</b>
<b>Funksjon: 202 Grunnskole</b>				
1010 Fast lønn	281.239,16	202.086	197.886	78.119,99
1052 Trekkpliktig honorar/godtgj.	6.396,97	0	0	0,00
1090 Pensjonsutgifter	28.643,89	29.922	29.322	8.753,17
1091 Pensjon lærerere	10.095,60	0	0	2.698,74
1099 Arbeidsgiveravgift	34.595,85	24.584	24.084	9.494,63
1116 Kommunal bevertning	0,00	0	0	470,00
1150 Kurs/videreutdanning/opplæringstiltak	8.829,93	0	0	0,00
1176 Leid transport	9.072,34	0	0	1.275,94
1370 Kjøp av tjenester fra private	4.240,00	0	0	0,00
1709 Diverse refusjoner fra staten	0,00	0	0	-49.702,00
<b>Sum funksjon: 202 Grunnskole</b>	<b>383.113,74</b>	<b>256.592</b>	<b>251.292</b>	<b>51.110,47</b>
<b>Funksjon: 213 Voksenopplæring</b>				
1010 Fast lønn	281.239,16	0	0	78.119,99
1011 Fast lønn lærere	0,00	175.691	172.091	0,00
1052 Trekkpliktig honorar/godtgj.	6.396,97	0	0	0,00
1090 Pensjonsutgifter	28.643,89	0	0	8.932,48
1091 Pensjon lærerere	10.095,60	18.352	17.952	2.698,74
1099 Arbeidsgiveravgift	34.595,85	20.544	20.144	9.513,63
<b>Sum funksjon: 213 Voksenopplæring</b>	<b>360.971,47</b>	<b>214.587</b>	<b>210.187</b>	<b>99.264,84</b>
<b>Funksjon: 223 Skoleskyss</b>				
1176 Leid transport	0,00	0	0	1.160,23
1177 Skoleskyss	0,00	0	0	1.674,11
<b>Sum funksjon: 223 Skoleskyss</b>	<b>0,00</b>	<b>0</b>	<b>0</b>	<b>2.834,34</b>
<b>Funksjon: 231 Aktivitetstilbud barn og unge</b>				
1470 Overføring til andre private	12.000,00	0	0	0,00
<b>Sum funksjon: 231 Aktivitetstilbud barn og unge</b>	<b>12.000,00</b>	<b>0</b>	<b>0</b>	<b>0,00</b>
<b>Funksjon: 242 Råd, veil. og sosialt foreb. arbeid</b>				
1010 Fast lønn	281.239,16	175.691	172.091	78.119,99
1052 Trekkpliktig honorar/godtgj.	6.396,97	0	0	0,00
1090 Pensjonsutgifter	28.643,89	26.000	25.500	8.753,17
1091 Pensjon lærerere	10.095,60	0	0	2.698,74
1099 Arbeidsgiveravgift	34.595,85	21.344	20.944	9.494,63

	Regnskap 2022	Buds(end) 2022	Budsjett 2022	Regnskap 2021
<b>Sum funksjon: 242 Råd, veil. og sosialt foreb. arbeid</b>	<b>360.971,47</b>	<b>223.035</b>	<b>218.535</b>	<b>99.066,53</b>
<b>Funksjon: 383 Kulturskole</b>				
1150 Kurs/videreutdanning/opplæringstiltak	13.250,00	0	0	0,00
<b>Sum funksjon: 383 Kulturskole</b>	<b>13.250,00</b>	<b>0</b>	<b>0</b>	<b>0,00</b>
<b>Funksjon: 385 Andre kulturakt. og tilsk. til kulturbygg</b>				
1140 Annonser	2.450,00	0	0	0,00
<b>Sum funksjon: 385 Andre kulturakt. og tilsk. til kulturbygg</b>	<b>2.450,00</b>	<b>0</b>	<b>0</b>	<b>0,00</b>
<b>Sum ansvar: 2010 Sektorkontoret SSOK</b>	<b>2.356.193,12</b>	<b>1.629.150</b>	<b>1.595.850</b>	<b>1.848.819,27</b>
<b>Ansvar: 2011 Flyktningeadministrasjonen</b>				
<b>Funksjon: 242 Råd, veil. og sosialt foreb. arbeid</b>				
1010 Fast lønn	861.784,07	930.785	532.585	721.260,56
1018 Søn-og helligdagstillegg, nattillegg m.m	1.265,60	0	0	0,00
1020 Lønn vikar sykefravær	79.247,75	0	0	0,00
1029 Periodisert var.lønn	-2.359,29	0	0	-21.567,51
1030 Ekstrahjelp	79.619,19	40.800	40.000	65.458,08
1040 Overtid	0,00	0	0	8.087,60
1052 Trekkpliktig honorar/godtgj.	-42.961,33	0	0	0,00
1059 Annen lønn	138,12	0	0	365,91
1085 Ompostering lønn	0,00	0	0	14.135,39
1090 Pensjonsutgifter	158.526,46	145.016	84.916	156.593,52
1091 Pensjon lærer	1.478,67	0	0	0,00
1092 Gruppe- og ulykkesforsikring	1.519,06	3.450	3.350	2.690,38
1099 Arbeidsgiveravgift	121.371,22	118.750	70.050	100.662,39
1100 Kontorrekvisita	0,00	0	0	2.000,00
1115 Matvarer	234,78	1.500	1.500	0,00
1116 Kommunal bevertning	425,60	2.000	2.000	1.345,00
1121 Arbeidstøy	1.290,00	0	0	0,00
1123 Gaver ansatte	839,00	0	0	0,00
1124 Velferdstiltak	0,00	2.000	2.000	0,00
1128 Diverse driftsutgifter	8.084,24	0	0	48,00
1130 Telefon, telefaks	3.049,54	1.000	1.000	2.192,82
1140 Annonser	4.600,00	0	0	0,00
1143 Gaver ved representasjon	337,00	1.000	1.000	461,00
1150 Kurs/videreutdanning/opplæringstiltak	4.116,40	8.000	8.000	0,00
1160 Bilgodtgjørelse, oppg.plikt.	1.072,70	3.000	3.000	3.372,80
1162 Kost- og diettgodtgjørelse	195,00	0	0	0,00
1178 Reiseutgifter, ikke oppg.pl.	0,00	2.000	2.000	39,00
1179 Reiseutg. u/mva	641,40	0	0	0,00
1196 Kontingenter	5.000,00	4.000	4.000	5.000,00
1200 Inventar og utstyr	21.066,00	0	0	0,00
1202 IT-utstyr, programvare	2.460,80	10.000	10.000	0,00
1370 Kjøp av tjenester fra private	0,00	0	0	2.135,00
1507 Andre renteutgifter, gebyrer	59,00	0	0	0,00
1710 Ref. sykepeng	0,00	0	0	30.336,00
<b>Sum funksjon: 242 Råd, veil. og sosialt foreb. arbeid</b>	<b>1.313.100,98</b>	<b>1.273.301</b>	<b>765.401</b>	<b>1.094.615,94</b>
<b>Sum ansvar: 2011 Flyktningeadministrasjonen</b>	<b>1.313.100,98</b>	<b>1.273.301</b>	<b>765.401</b>	<b>1.094.615,94</b>
<b>Ansvar: 2012 Tiltak flyktninger</b>				
<b>Funksjon: 275 Introduksjonsordningen</b>				
1010 Fast lønn	0,00	0	0	80.528,00
1018 Søn-og helligdagstillegg, nattillegg m.m	2.144,80	0	0	188,16
1029 Periodisert var.lønn	163,20	0	0	0,00
1030 Ekstrahjelp	4.599,32	71.500	70.000	29.857,21
1040 Overtid	0,00	0	0	2.872,89
1059 Annen lønn	0,00	0	0	240,76
1089 Trekk-/oppg.pl.lønn-ikke avg.	2.719.411,38	4.200.000	4.200.000	2.161.741,62
1090 Pensjonsutgifter	662,68	10.700	10.500	18.780,15
1092 Gruppe- og ulykkesforsikring	0,00	0	0	141,84
1099 Arbeidsgiveravgift	785,11	8.733	8.533	14.056,57
1100 Kontorrekvisita	0,00	0	0	831,47
1105 Undervisningsmateriell	487,77	0	0	0,00
1115 Matvarer	7.400,82	7.000	7.000	617,98
1116 Kommunal bevertning	165,00	5.000	5.000	1.046,88
1128 Diverse driftsutgifter	1.429,36	0	0	0,00
1130 Telefon, telefaks	29.419,25	0	0	1.602,40

	Regnskap 2022	Buds(end) 2022	Budsjett 2022	Regnskap 2021
1143 Gaver ved representasjon	566,58	0	0	743,12
1150 Kurs/videreutdanning/opplæringstiltak	6.000,00	0	0	0,00
1160 Bilgodtgjørelse, oppg.plikt.	0,00	5.000	5.000	1.627,55
1176 Leid transport	44.574,11	16.000	16.000	26.723,58
1179 Reiseutg. u/mva	0,00	0	0	1.040,00
1180 Strømutgifter	3.164,23	0	0	2.197,00
1190 Husleie	46.400,00	35.000	35.000	650,00
1199 Andre gebyrer/avgifter/kopieringsavtale	96,03	0	0	0,00
1200 Inventar og utstyr	0,00	0	0	1.189,60
1208 Diverse inventar og utstyr	0,00	0	0	169,55
1272 Tolketjenester	54.346,80	50.000	50.000	55.000,00
1350 Kjøp av tjenester fra andre kommuner	0,00	70.000	70.000	0,00
1370 Kjøp av tjenester fra private	22.344,00	40.000	40.000	63.520,00
1374 Kjøpte tjenester fra andre	60.072,00	0	0	0,00
1471 Bidrag	705.483,26	250.000	250.000	265.616,32
1472 Tilskudd til andre(private)	0,00	0	0	837,00
1507 Andre renteutgifter, gebyrer	238,57	0	0	312,93
1600 Brukerbetaling	0,00	0	0	-4.351,38
1709 Diverse refusjoner fra staten	-462.597,00	0	0	0,00
<b>Sum funksjon: 275 Introduksjonsordningen</b>	<b>3.247.357,27</b>	<b>4.768.933</b>	<b>4.767.033</b>	<b>2.727.781,20</b>
<b>Sum ansvar: 2012 Tiltak flyktninger</b>	<b>3.247.357,27</b>	<b>4.768.933</b>	<b>4.767.033</b>	<b>2.727.781,20</b>
<b>Ansvar: 2015 Alternativ opplæringsarena</b>				
<b>Funksjon: 202 Grunnskole</b>				
1370 Kjøp av tjenester fra private	283.791,54	140.000	0	250.282,00
<b>Sum funksjon: 202 Grunnskole</b>	<b>283.791,54</b>	<b>140.000</b>	<b>0</b>	<b>250.282,00</b>
<b>Funksjon: 285 Tjenester utenfor komm. ansvarsomr.</b>				
1010 Fast lønn	0,00	348.317	341.117	0,00
1011 Fast lønn lærere	0,00	0	0	-156.630,00
1090 Pensjonsutgifter	0,00	51.645	50.545	0,00
1091 Pensjon lærere	0,00	18.847	18.447	-12.250,00
1092 Gruppe- og ulykkesforsikring	0,00	1.700	1.700	-355,00
1099 Arbeidsgiveravgift	0,00	44.551	43.651	-17.939,00
1166 Arb.tøy godtgjørelse, oppg.plikt.	0,00	500	500	0,00
1370 Kjøp av tjenester fra private	0,00	200.000	200.000	0,00
<b>Sum funksjon: 285 Tjenester utenfor komm. ansvarsomr.</b>	<b>0,00</b>	<b>665.560</b>	<b>655.960</b>	<b>-187.174,00</b>
<b>Sum ansvar: 2015 Alternativ opplæringsarena</b>	<b>283.791,54</b>	<b>805.560</b>	<b>655.960</b>	<b>63.108,00</b>
<b>Ansvar: 2020 PP-tjeneste forskole/barnehage</b>				
<b>Funksjon: 211 Styrket tilbud til førskolebarn</b>				
1350 Kjøp av tjenester fra andre kommuner	202.037,00	75.000	75.000	191.191,00
<b>Sum funksjon: 211 Styrket tilbud til førskolebarn</b>	<b>202.037,00</b>	<b>75.000</b>	<b>75.000</b>	<b>191.191,00</b>
<b>Sum ansvar: 2020 PP-tjeneste forskole/barnehage</b>	<b>202.037,00</b>	<b>75.000</b>	<b>75.000</b>	<b>191.191,00</b>
<b>Ansvar: 2021 Meråker skole - PPT</b>				
<b>Funksjon: 202 Grunnskole</b>				
1350 Kjøp av tjenester fra andre kommuner	1.080.978,00	1.233.000	1.233.000	977.826,00
<b>Sum funksjon: 202 Grunnskole</b>	<b>1.080.978,00</b>	<b>1.233.000</b>	<b>1.233.000</b>	<b>977.826,00</b>
<b>Sum ansvar: 2021 Meråker skole - PPT</b>	<b>1.080.978,00</b>	<b>1.233.000</b>	<b>1.233.000</b>	<b>977.826,00</b>
<b>Ansvar: 2030 Meråker bibliotek</b>				
<b>Funksjon: 370 Bibliotek</b>				
1010 Fast lønn	1.152.275,54	1.152.610	1.128.910	1.123.535,13
1018 Søn-og helligdagstillegg, nattillegg m.m	5.205,76	7.100	7.000	5.268,48
1020 Lønn vikar sykefravær	6.477,22	7.100	7.000	0,00
1029 Periodisert var.lønn	0,00	0	0	-4.110,63
1030 Ekstrahjelp	51.596,16	30.100	9.500	3.716,66
1059 Annen lønn	53,00	0	0	135,15
1090 Pensjonsutgifter	192.124,70	177.262	170.862	226.209,86
1092 Gruppe- og ulykkesforsikring	2.553,12	2.800	2.700	2.553,12
1099 Arbeidsgiveravgift	149.490,31	146.052	140.552	144.310,35
1100 Kontorrekvisita	14.065,90	12.000	12.000	11.424,99
1103 Abonnement	1.073,74	8.000	8.000	4.000,00



	Regnskap 2022	Buds(end) 2022	Budsjett 2022	Regnskap 2021
1105 Undervisningsmaterieil	0,00	5.000	5.000	6.576,00
1116 Kommunal bevertning	7.790,39	5.000	5.000	5.300,00
1124 Velferdstiltak	10.472,42	10.000	10.000	4.132,00
1128 Diverse driftsutgifter	39.013,83	15.000	15.000	12.905,60
1129 Diverse driftsutgifter	338,00	0	0	41,10
1130 Telefon, telefax	8.461,75	4.000	4.000	6.456,56
1131 Porto	0,00	4.000	4.000	50,00
1132 Datakommunikasjon, internett	479,10	0	0	0,00
1134 Fraktutgifter	16.734,00	16.000	16.000	15.500,80
1140 Annonser	5.152,00	8.000	8.000	15.449,50
1150 Kurs/videreutdanning/opplæringstiltak	1.687,50	6.000	6.000	300,00
1160 Bilgodtgjørelse, oppg.plikt.	350,00	3.000	3.000	1.560,30
1176 Leid transport	7.963,39	0	0	0,00
1178 Reiseutgifter, ikke oppg.pl.	0,00	3.000	3.000	0,00
1179 Reiseutg. u/mva	1.434,00	0	0	0,00
1190 Husleie	718.832,00	692.500	692.500	634.792,00
1197 Lisens/vedlikeh.dataprogram	84.147,08	88.000	88.000	80.107,70
1198 Lisenser:TV m.fl	0,00	0	0	3.187,00
1200 Inventar og utstyr	43,10	20.000	20.000	58.556,80
1202 IT-utstyr,programvare	702,00	100.000	100.000	603,25
1207 Bøker og andre media	191.406,06	170.000	170.000	167.279,97
1208 Diverse inventar og utstyr	9.006,00	8.000	8.000	0,00
1222 Leie/leasing av skrivere/kopimaskiner	16.884,00	15.000	15.000	16.884,00
1330 Kjøp av tjenester fra fylkeskommuner	0,00	0	0	2.800,00
1370 Kjøp av tjenester fra private	31.714,80	5.000	5.000	19.461,00
1600 Brukerbetaling	-35.933,00	0	0	-2.004,00
1622 Salgsinntekter, avgiftsfri	0,00	-1.500	-1.500	0,00
1730 Refusjon fra fylkeskommunen	-515.505,00	-379.000	-379.000	-399.793,00
<b>Sum funksjon: 370 Bibliotek</b>	<b>2.176.088,87</b>	<b>2.340.024</b>	<b>2.283.524</b>	<b>2.167.189,69</b>
<b>Sum ansvar: 2030 Meråker bibliotek</b>	<b>2.176.088,87</b>	<b>2.340.024</b>	<b>2.283.524</b>	<b>2.167.189,69</b>
<b>Ansvar: 2051 Meråker skole - Grunnskole for voksne</b>				
<b>Funksjon: 213 Voksenopplæring</b>				
1010 Fast lønn	0,10	0	0	0,00
1011 Fast lønn lærere	634.044,33	605.884	593.384	621.226,06
1012 Avsetning lønnsoppgjør	5.956,00	0	0	0,00
1059 Annen lønn	0,00	0	0	18,02
1091 Pensjon lærere	57.551,52	63.199	61.899	54.801,52
1092 Gruppe- og ulykkesforsikring	851,04	1.800	1.800	851,04
1099 Arbeidsgiveravgift	73.399,43	71.151	69.651	71.751,18
1100 Kontorrekvisita	95,50	0	0	724,46
1103 Abonnement	0,00	0	0	195,00
1105 Undervisningsmaterieil	6.154,59	10.000	10.000	18.124,84
1160 Bilgodtgjørelse, oppg.plikt.	0,00	0	0	221,00
1200 Inventar og utstyr	1.638,40	0	0	272,70
1270 Konsulenttjenester	28.000,00	0	0	0,00
1272 Tolketjenester	0,00	0	0	800,00
1507 Andre renteutgifter, gebyrer	0,00	0	0	43,09
<b>Sum funksjon: 213 Voksenopplæring</b>	<b>807.690,91</b>	<b>752.034</b>	<b>736.734</b>	<b>769.028,91</b>
<b>Sum ansvar: 2051 Meråker skole - Grunnskole for voksne</b>	<b>807.690,91</b>	<b>752.034</b>	<b>736.734</b>	<b>769.028,91</b>
<b>Ansvar: 2052 Meråker skole - Voksenoppl. for fremspråklig</b>				
<b>Funksjon: 213 Voksenopplæring</b>				
1010 Fast lønn	78.565,64	0	0	0,00
1011 Fast lønn lærere	1.773.278,79	1.700.608	1.504.008	1.377.331,88
1020 Lønn vikar sykefravær	18.678,24	10.200	10.000	0,00
1029 Periodisert var.lønn	-1.774,22	0	0	7.970,30
1030 Ekstrahjelp	163.860,40	71.500	70.000	41.381,94
1052 Trekkpliktig honorar/godtgj.	780,00	0	0	1.560,00
1059 Annen lønn	333,06	0	0	813,55
1090 Pensjonsutgifter	13.080,74	12.300	12.000	0,00
1091 Pensjon lærere	165.290,33	180.071	156.971	127.831,11
1092 Gruppe- og ulykkesforsikring	2.836,80	3.600	3.500	2.482,20
1099 Arbeidsgiveravgift	235.436,52	209.688	186.188	164.914,20
1100 Kontorrekvisita	3.409,41	3.000	3.000	2.916,14
1103 Abonnement	2.388,00	1.000	1.000	2.985,00
1105 Undervisningsmaterieil	37.211,71	25.000	25.000	22.408,20
1115 Matvarer	2.899,77	3.000	3.000	2.471,80

	Regnskap 2022	Buds(end) 2022	Budsjett 2022	Regnskap 2021
1116 Kommunal bevertning	1.166,10	2.000	2.000	1.013,93
1120 Rengjøringsmidler	0,00	0	0	152,64
1123 Gaver ansatte	179,80	0	0	0,00
1124 Velferdstiltak	6.591,00	2.000	2.000	127,80
1128 Diverse driftsutgifter	2,40	0	0	175,28
1130 Telefon, telefax	1.721,86	2.500	2.500	9.482,44
1140 Annonser	4.600,00	0	0	0,00
1143 Gaver ved representasjon	382,08	2.000	2.000	0,00
1150 Kurs/videreutdanning/opplæringstiltak	10.619,21	5.000	5.000	0,00
1160 Bilgodtgjørelse, oppg.plikt.	2.630,60	3.000	3.000	6.152,50
1162 Kost- og diettgodtgjørelse	0,00	0	0	2.754,00
1176 Leid transport	11.051,89	10.000	10.000	1.900,00
1178 Reiseutgifter, ikke oppg.pl.	2.990,00	2.000	2.000	448,21
1179 Reiseutg. u/mva	408,00	0	0	80,00
1196 Kontingenter	2.000,00	0	0	0,00
1197 Lisens/vedlikeh.dataprogram	10.539,34	0	0	5.288,79
1199 Andre gebyrer/avgifter/kopieringsavtale	0,00	8.000	8.000	0,00
1200 Inventar og utstyr	13.149,20	15.000	15.000	2.011,20
1202 IT-utstyr, programvare	72.353,00	20.000	20.000	752,50
1222 Leie/leasing av skrivere/kopimaskiner	27.960,00	30.000	30.000	27.960,00
1230 Vedlikehold, byggetjenester og nybygg	0,00	0	0	638,00
1270 Konsulenttjenester	0,00	0	0	14.000,00
1272 Tolketjenester	4.801,40	4.000	4.000	800,00
1507 Andre renteutgifter, gebyrer	4.917,48	0	0	0,00
1600 Brukerbetaling	0,00	0	0	-1.500,00
1701 Øremerket statstilskudd	-1.546.700,00	-1.611.000	-1.611.000	-1.651.631,00
<b>Sum funksjon: 213 Voksenopplæring</b>	<b>1.127.638,55</b>	<b>714.467</b>	<b>469.167</b>	<b>175.672,61</b>
<b>Sum ansvar: 2052 Meråker skole - Voksenoppl. for fremspråklig</b>	<b>1.127.638,55</b>	<b>714.467</b>	<b>469.167</b>	<b>175.672,61</b>
<b>Ansvar: 2053 Meråker skole - Logoped</b>				
<b>Funksjon: 213 Voksenopplæring</b>				
1011 Fast lønn lærere	489.193,15	499.493	489.193	479.354,77
1012 Avsetning lønnsoppgjør	5.956,00	0	0	0,00
1029 Periodisert var.lønn	198,38	0	0	0,00
1059 Annen lønn	600,49	0	0	240,62
1091 Pensjon lærerere	44.403,48	52.191	51.091	42.281,71
1092 Gruppe- og ulykkesforsikring	851,04	850	850	851,04
1099 Arbeidsgiveravgift	57.179,97	58.561	57.361	55.874,47
1100 Kontorrekvisita	0,00	2.000	2.000	0,00
1103 Abonnement	530,00	550	550	998,19
1105 Undervisningsmateriell	6.384,34	10.000	10.000	3.270,40
1130 Telefon, telefax	2.103,05	1.600	1.600	2.258,42
1150 Kurs/videreutdanning/opplæringstiltak	400,00	3.000	3.000	0,00
1160 Bilgodtgjørelse, oppg.plikt.	3.965,50	8.000	8.000	1.589,00
1178 Reiseutgifter, ikke oppg.pl.	1.051,00	3.000	3.000	0,00
1200 Inventar og utstyr	0,00	5.000	5.000	6.374,00
1771 Refusjon solgte tjenester	-162.910,20	-220.000	-220.000	-224.800,00
<b>Sum funksjon: 213 Voksenopplæring</b>	<b>449.906,20</b>	<b>424.245</b>	<b>411.645</b>	<b>368.292,62</b>
<b>Sum ansvar: 2053 Meråker skole - Logoped</b>	<b>449.906,20</b>	<b>424.245</b>	<b>411.645</b>	<b>368.292,62</b>
<b>Ansvar: 2100 Meråker skole, ord. undervisning</b>				
<b>Funksjon: 202 Grunnskole</b>				
1010 Fast lønn	2.617.120,80	1.900.077	1.710.977	2.632.948,30
1011 Fast lønn lærere	18.662.077,03	19.782.536	19.185.236	16.940.952,59
1012 Avsetning lønnsoppgjør	208.312,00	0	0	0,00
1018 Søn-og helligdagstillegg, nattillegg m.m	62,72	0	0	0,00
1020 Lønn vikar sykefravær	632.456,51	256.300	205.000	1.098.997,98
1022 Lønn permisjonsvikar	799.182,89	194.000	190.000	897.967,37
1023 Lønn ferievikar	3.534,72	0	0	18.956,31
1029 Periodisert var.lønn	159.170,15	0	0	-7.059,30
1030 Ekstrahjelp	895.067,48	67.000	0	561.764,15
1040 Overtid	29.947,20	30.600	30.000	2.403,44
1052 Trekkpliktig honorar/godtgj.	23.278,76	6.100	6.000	0,00
1059 Annen lønn	1.804,29	0	0	379,59
1080 Godtgjørelse folkevalgte	1.871,00	0	0	0,00
1085 Ompostering lønn	136.011,00	0	0	0,00
1090 Pensjonsutgifter	710.214,09	255.463	220.863	782.253,82
1091 Pensjon lærerere	1.626.121,40	2.137.004	2.069.504	1.568.826,16

	Regnskap 2022	Buds(end) 2022	Budsjett 2022	Regnskap 2021
1092 Gruppe- og ulykkesforsikring	38.652,51	39.300	38.500	37.528,50
1099 Arbeidsgiveravgift	2.590.055,30	2.614.954	2.507.554	2.500.910,46
1100 Kontorrekvisita	41.208,62	35.000	35.000	47.965,52
1103 Abonnement	21.188,20	16.000	16.000	19.315,66
1105 Undervisningsmaterieell	443.803,28	400.000	400.000	310.937,70
1110 Medisinsk forbruksmaterieell	1.194,20	8.000	8.000	3.764,72
1115 Matvarer	2.032,35	10.000	10.000	9.718,72
1116 Kommunal bevertning	14.139,12	15.000	15.000	7.843,08
1120 Rengjøringsmidler	730,81	500	500	911,73
1123 Gaver ansatte	9.150,00	0	0	3.380,00
1124 Velferdstiltak	55.619,46	5.000	5.000	21.343,99
1128 Diverse driftsutgifter	901,78	5.000	5.000	3.897,76
1129 Diverse driftsutgifter	24.636,23	0	0	58.011,62
1130 Telefon, telefaks	20.006,91	30.000	30.000	22.684,73
1131 Porto	73,60	0	0	0,00
1134 Fraktutgifter	0,00	19.000	19.000	3.735,80
1135 Post- og bankgebyr	0,00	0	0	2.400,00
1140 Annonser	15.362,00	0	0	9.200,38
1143 Gaver ved representasjon	287,60	2.000	2.000	0,00
1150 Kurs/videreutdanning/oppl�ringstiltak	48.767,24	102.000	100.000	36.638,69
1160 Bilgodtgj�relse, oppg.plikt.	13.761,05	45.000	45.000	3.758,90
1162 Kost- og diettgodtgj�relse	1.204,00	0	0	0,00
1166 Arb.t�y godtgj�relse, oppg.plikt.	15.304,13	12.000	12.000	10.150,36
1176 Leid transport	155.566,95	110.000	110.000	76.347,56
1177 Skoleskyss	71.803,21	90.000	90.000	49.296,37
1178 Reiseutgifter, ikke oppg.pl.	0,00	15.000	15.000	0,00
1179 Reiseutg. u/mva	3.105,60	0	0	1.897,88
1190 Husleie	614.936,00	590.000	590.000	540.833,00
1191 Leie av grunn,festeavgift	7.586,00	7.790	7.790	7.586,00
1196 Kontingenter	0,00	0	0	1.050,00
1197 Lisens/vedlikeh.dataprogram	35.576,70	80.000	80.000	80.231,59
1198 Lisenser:TV m.fl	0,00	12.900	12.900	0,00
1199 Andre gebyrer/avgifter/kopieringsavtale	59.189,98	65.000	65.000	51.343,70
1200 Inventar og utstyr	54.702,79	190.000	190.000	66.713,14
1202 IT-utstyr,programvare	192.178,00	120.000	120.000	174.996,89
1203 Leie av utstyr	0,00	10.000	10.000	5.262,50
1221 Leasing av hjemme-PC	667.862,76	739.500	739.500	616.683,01
1222 Leie/leasing av skrivere/kopimaskiner	60.888,00	80.000	80.000	65.856,00
1242 Service- og vedlikeholdsavtaler	597,00	0	0	0,00
1272 Tolketjenester	9.855,80	5.000	5.000	7.000,00
1350 K�p av tjenester fra andre kommuner	753.642,00	570.000	570.000	414.080,00
1370 K�p av tjenester fra private	334.544,77	136.000	80.000	247.235,08
1450 Overf�ring til andre kommuner	0,00	0	0	18.088,00
1507 Andre renteutgifter, gebyrer	6.344,73	0	0	6.056,41
1600 Brukerbetaling	-4.304,49	0	0	-6.374,85
1624 Gebyr purr. i fakturasystemet	67,63	0	0	314,20
1628 Andre inntekter, avgiftsfri	0,00	-70.000	-70.000	0,00
1650 Salgsinnt., avg.pliktig 25%	0,00	0	0	-9.592,00
1701 Øremerket statstilskudd	-950.869,50	-230.000	-230.000	-1.414.275,58
1709 Diverse refusjoner fra staten	-360.869,50	-685.000	-685.000	-89.110,00
1710 Ref. sykepenger	-1.492.140,00	0	0	-623.491,00
1711 Ref. f�dselspenger	-72.534,00	0	0	-470.050,00
1750 Refusjon fra andre kommuner	-671.370,00	-770.280	-770.280	-760.268,00
1770 Refusjon fra andre	-218.773,00	-220.000	-220.000	-318.958,00
1893 Gaver	0,00	0	0	516,00
<b>Sum funksjon: 202 Grunnskole</b>	<b>29.121.897,86</b>	<b>28.833.744</b>	<b>27.656.044</b>	<b>26.351.756,63</b>
<b>Funksjon: 223 Skoleskyss</b>				
1176 Leid transport	0,00	0	0	130.506,95
1177 Skoleskyss	1.857.992,14	900.000	900.000	681.277,13
1600 Brukerbetaling	-2.250,00	0	0	-2.100,00
1770 Refusjon fra andre	-46.947,00	0	0	0,00
<b>Sum funksjon: 223 Skoleskyss</b>	<b>1.808.795,14</b>	<b>900.000</b>	<b>900.000</b>	<b>809.684,08</b>
<b>Sum ansvar: 2100 Mer�ker skole, ord. undervisning</b>	<b>30.930.693,00</b>	<b>29.733.744</b>	<b>28.556.044</b>	<b>27.161.440,71</b>



	Regnskap 2022	Buds(end) 2022	Budsjett 2022	Regnskap 2021
<b>Ansvar: 2102 Meråker skole - særskilt norskopplæring</b>				
<b>Funksjon: 202 Grunnskole</b>				
1010 Fast lønn	90.410,85	90.801	88.901	5.754,98
1011 Fast lønn lærere	280.785,60	741.878	726.578	2.317.489,63
1020 Lønn vikar sykefravær	0,00	0	0	1.795,22
1022 Lønn permisjonsvikar	0,00	0	0	25.358,00
1029 Periodisert var.lønn	22.919,34	0	0	0,00
1030 Ekstrahjelp	3.098,73	0	0	8.921,07
1090 Pensjonsutgifter	14.905,79	13.473	13.173	57.714,58
1091 Pensjon lærerere	24.185,73	77.414	75.814	169.868,26
1092 Gruppe- og ulykkesforsikring	1.418,40	3.000	2.900	4.044,84
1099 Arbeidsgiveravgift	28.757,66	98.181	96.181	230.501,42
1100 Kontorrekvisita	0,00	0	0	1.770,00
1105 Undervisningsmateriell	3.131,30	0	0	0,00
1166 Arb.tøy godtgjørelse, oppg.plikt.	0,00	0	0	561,81
1201 Læremidler, billettinntekter	0,00	2.000	2.000	0,00
1272 Tolketjenester	3.505,60	5.000	5.000	400,00
1709 Diverse refusjoner fra staten	-1.256.577,00	0	0	0,00
1710 Ref. sykepenger	-144.670,00	0	0	-349.657,00
<b>Sum funksjon: 202 Grunnskole</b>	<b>-928.128,00</b>	<b>1.031.747</b>	<b>1.010.547</b>	<b>2.474.522,81</b>
<b>Sum ansvar: 2102 Meråker skole - særskilt norskopplæring</b>	<b>-928.128,00</b>	<b>1.031.747</b>	<b>1.010.547</b>	<b>2.474.522,81</b>
<b>Ansvar: 2104 Meråker skole - SFO/skolefritidsordning</b>				
<b>Funksjon: 215 Skolefritidstilbud</b>				
1010 Fast lønn	954.688,81	1.267.387	1.241.287	966.307,05
1011 Fast lønn lærere	3.465,47	0	0	0,00
1018 Søn-og helligdagstillegg, nattillegg m.m	31,36	0	0	0,00
1020 Lønn vikar sykefravær	152.971,09	33.500	25.000	33.545,13
1022 Lønn permisjonsvikar	0,00	0	0	381.855,89
1023 Lønn ferievikar	15.322,09	61.300	60.000	12.646,70
1029 Periodisert var.lønn	7.931,53	0	0	1.233,66
1030 Ekstrahjelp	146.095,90	35.700	35.000	171.448,21
1040 Overtid	28.946,73	8.000	0	0,00
1059 Annen lønn	44,57	0	0	0,00
1085 Ompostering lønn	0,00	0	0	-210.000,00
1090 Pensjonsutgifter	191.219,29	207.155	201.955	260.886,72
1091 Pensjon lærerere	64,25	0	0	22.336,65
1092 Gruppe- og ulykkesforsikring	780,12	2.250	2.250	2.403,07
1099 Arbeidsgiveravgift	152.592,47	171.442	165.942	156.499,36
1100 Kontorrekvisita	494,80	1.000	1.000	2.042,32
1105 Undervisningsmateriell	12.718,00	40.000	40.000	63.473,19
1110 Medisinsk forbruksmateriell	0,00	0	0	23,92
1115 Matvarer	48.290,11	45.000	45.000	45.353,58
1116 Kommunal bevertning	0,00	0	0	1.120,00
1120 Rengjøringsmidler	0,00	2.000	2.000	0,00
1123 Gaver ansatte	823,60	0	0	550,00
1128 Diverse driftsutgifter	661,51	18.579	18.579	4.885,44
1129 Diverse driftsutgifter	15,52	0	0	0,00
1130 Telefon, telefaks	3.434,15	2.500	2.500	2.950,52
1140 Annonser	0,00	1.000	1.000	0,00
1150 Kurs/videreutdanning/opplæringstiltak	5.700,00	10.000	10.000	1.300,00
1160 Bilgodtgjørelse, oppg.plikt.	294,35	1.000	1.000	0,00
1166 Arb.tøy godtgjørelse, oppg.plikt.	500,00	3.000	3.000	645,81
1199 Andre gebyrer/avgifter/kopieringsavtale	0,00	4.000	4.000	0,00
1200 Inventar og utstyr	7.086,81	29.000	29.000	24.226,47
1202 IT-utstyr, programvare	26.951,00	0	0	8.942,40
1208 Diverse inventar og utstyr	0,00	0	0	560,03
1507 Andre renteutgifter, gebyrer	153,49	0	0	76,17
1600 Brukerbetaling	-718.146,20	-800.000	-800.000	-798.280,66
1710 Ref. sykepenger	-82.148,00	0	0	-107.293,00
1711 Ref. fødselspenger	-3.462,00	0	0	-255.715,00
<b>Sum funksjon: 215 Skolefritidstilbud</b>	<b>957.520,82</b>	<b>1.143.813</b>	<b>1.088.513</b>	<b>794.023,63</b>
<b>Sum ansvar: 2104 Meråker skole - SFO/skolefritidsordning</b>	<b>957.520,82</b>	<b>1.143.813</b>	<b>1.088.513</b>	<b>794.023,63</b>
<b>Ansvar: 2106 Sommerskole</b>				
<b>Funksjon: 202 Grunnskole</b>				
1709 Diverse refusjoner fra staten	0,00	0	0	-235.200,00
<b>Sum funksjon: 202 Grunnskole</b>	<b>0,00</b>	<b>0</b>	<b>0</b>	<b>-235.200,00</b>

	Regnskap 2022	Buds(end) 2022	Budsjett 2022	Regnskap 2021
<b>Sum ansvar: 2106 Sommerskole</b>	<b>0,00</b>	<b>0</b>	<b>0</b>	<b>-235.200,00</b>
<b>Ansvar: 2108 Den kulturelle skolesekken</b>				
<b>Funksjon: 202 Grunnskole</b>				
1105 Undervisningsmateriell	2.400,00	0	0	0,00
1115 Matvarer	1.937,15	0	0	0,00
1128 Diverse driftsutgifter	455,10	0	0	0,00
1176 Leid transport	2.000,00	0	0	2.960,38
1190 Husleie	784,00	0	0	0,00
1300 Kjøp av tjenester fra staten	12.000,00	0	0	0,00
1330 Kjøp av tjenester fra fylkeskommuner	10.360,00	0	0	0,00
1370 Kjøp av tjenester fra private	4.000,00	0	0	26,00
1470 Overføring til andre private	0,00	30.000	30.000	0,00
1550 Avsetning til bundne driftsfond	50.623,00	0	0	33.523,00
1701 Øremerket statstilskudd	-37.238,00	-30.000	-30.000	0,00
1730 Refusjon fra fylkeskommunen	-50.623,00	0	0	-36.509,00
<b>Sum funksjon: 202 Grunnskole</b>	<b>-3.301,75</b>	<b>0</b>	<b>0</b>	<b>0,38</b>
<b>Sum ansvar: 2108 Den kulturelle skolesekken</b>	<b>-3.301,75</b>	<b>0</b>	<b>0</b>	<b>0,38</b>
<b>Ansvar: 2111 Skolemåltid</b>				
<b>Funksjon: 202 Grunnskole</b>				
1010 Fast lønn	234.716,83	0	0	0,00
1030 Ekstrahjelp	19.020,43	16.000	0	0,00
1090 Pensjonsutgifter	41.022,49	2.000	0	0,00
1092 Gruppe- og ulykkesforsikring	851,04	850	850	0,00
1099 Arbeidsgiveravgift	31.334,79	2.090	90	0,00
1115 Matvarer	52.938,71	48.000	48.000	0,00
1120 Rengjøringsmidler	1.062,95	1.888	1.888	0,00
1121 Arbeidstøy	1.320,00	0	0	0,00
1124 Velferdstiltak	169,60	0	0	0,00
1128 Diverse driftsutgifter	19,92	0	0	0,00
1166 Arb.tøy godtgjørelse, oppg.plikt.	1.950,00	0	0	0,00
1200 Inventar og utstyr	12.461,89	0	0	0,00
1208 Diverse inventar og utstyr	3.577,72	5.000	5.000	0,00
1507 Andre renteutgifter, gebyrer	153,49	0	0	0,00
<b>Sum funksjon: 202 Grunnskole</b>	<b>400.599,86</b>	<b>75.828</b>	<b>55.828</b>	<b>0,00</b>
<b>Funksjon: 233 Annet forebyggende helsearbeid</b>				
1010 Fast lønn	0,00	234.948	230.148	224.237,26
1030 Ekstrahjelp	0,00	0	0	1.665,08
1090 Pensjonsutgifter	0,00	34.803	34.103	45.705,30
1092 Gruppe- og ulykkesforsikring	0,00	0	0	851,04
1099 Arbeidsgiveravgift	0,00	28.611	28.011	28.880,65
1105 Undervisningsmateriell	0,00	0	0	2.166,35
1115 Matvarer	0,00	0	0	45.271,72
1120 Rengjøringsmidler	0,00	0	0	259,92
1128 Diverse driftsutgifter	0,00	0	0	850,84
1166 Arb.tøy godtgjørelse, oppg.plikt.	0,00	0	0	1.200,00
1200 Inventar og utstyr	0,00	0	0	4.210,32
1208 Diverse inventar og utstyr	0,00	0	0	8.936,22
1950 Bruk av bundne fond	0,00	0	0	-16.633,70
<b>Sum funksjon: 233 Annet forebyggende helsearbeid</b>	<b>0,00</b>	<b>298.362</b>	<b>292.262</b>	<b>347.601,00</b>
<b>Sum ansvar: 2111 Skolemåltid</b>	<b>400.599,86</b>	<b>374.190</b>	<b>348.090</b>	<b>347.601,00</b>
<b>Ansvar: 2116 Svømmeopplæring minoritetsspråklige</b>				
<b>Funksjon: 202 Grunnskole</b>				
1018 Søn-og helligdagstillegg, nattillegg m.m	8.890,56	0	0	0,00
1030 Ekstrahjelp	6.952,96	41.581	40.681	59.119,78
1090 Pensjonsutgifter	0,00	6.202	6.102	8.106,55
1099 Arbeidsgiveravgift	1.679,40	5.059	4.959	7.126,02
1100 Kontorrekvisita	0,00	0	0	96,00
1190 Husleie	0,00	50.000	50.000	40.000,00
1701 Øremerket statstilskudd	0,00	-100.000	-100.000	-61.250,00
<b>Sum funksjon: 202 Grunnskole</b>	<b>17.522,92</b>	<b>2.842</b>	<b>1.742</b>	<b>53.198,35</b>
<b>Sum ansvar: 2116 Svømmeopplæring minoritetsspråklige</b>	<b>17.522,92</b>	<b>2.842</b>	<b>1.742</b>	<b>53.198,35</b>

	Regnskap 2022	Buds(end) 2022	Budsjett 2022	Regnskap 2021
<b>Ansvar: 2117 Kompetansenettverket</b>				
<b>Funksjon: 202 Grunnskole</b>				
1010 Fast lønn	38.499,99	0	0	152.432,00
1011 Fast lønn lærere	1.342,61	294.795	288.695	120.038,32
1059 Annen lønn	140,98	0	0	217,30
1091 Pensjon lærerere	3.264,89	30.715	30.115	23.353,75
1099 Arbeidsgiveravgift	4.584,35	34.494	33.794	31.380,33
1116 Kommunal bevertning	0,00	1.000	1.000	0,00
1130 Telefon, telefaks	0,00	5.000	5.000	0,00
1150 Kurs/videreutdanning/opplæringstiltak	0,00	10.000	10.000	3.040,00
1160 Bilgodtgjørelse, oppg.plikt.	1.075,00	10.000	10.000	1.635,00
1162 Kost- og diettgodtgjørelse	632,00	0	0	0,00
1178 Reiseutgifter, ikke oppg.pl.	0,00	5.000	5.000	0,00
1200 Inventar og utstyr	0,00	0	0	29.483,00
1208 Diverse inventar og utstyr	0,00	0	0	168,00
1750 Refusjon fra andre kommuner	0,00	-492.785	-492.785	-397.250,00
<b>Sum funksjon: 202 Grunnskole</b>	<b>49.539,82</b>	<b>-101.781</b>	<b>-109.181</b>	<b>-35.502,30</b>
<b>Sum ansvar: 2117 Kompetansenettverket</b>	<b>49.539,82</b>	<b>-101.781</b>	<b>-109.181</b>	<b>-35.502,30</b>
<b>Ansvar: 2118 Rypetoppen leirskole</b>				
<b>Funksjon: 120 Administrasjon</b>				
1370 Kjøp av tjenester fra private	0,00	0	0	138.400,00
1770 Refusjon fra andre	0,00	0	0	-221.335,00
<b>Sum funksjon: 120 Administrasjon</b>	<b>0,00</b>	<b>0</b>	<b>0</b>	<b>-82.935,00</b>
<b>Funksjon: 202 Grunnskole</b>				
1030 Ekstrahjelp	0,00	0	0	46.740,02
1040 Overtid	0,00	0	0	20.120,76
1090 Pensjonsutgifter	0,00	0	0	2.441,98
1091 Pensjon lærerere	0,00	0	0	2.961,91
1099 Arbeidsgiveravgift	0,00	0	0	7.660,04
<b>Sum funksjon: 202 Grunnskole</b>	<b>0,00</b>	<b>0</b>	<b>0</b>	<b>79.924,71</b>
<b>Sum ansvar: 2118 Rypetoppen leirskole</b>	<b>0,00</b>	<b>0</b>	<b>0</b>	<b>-3.010,29</b>
<b>Ansvar: 2200 Meråker Kulturskole for barn og ungdom</b>				
<b>Funksjon: 383 Kulturskole</b>				
1010 Fast lønn	711.302,44	638.806	625.606	594.249,15
1011 Fast lønn lærere	918.672,31	945.998	926.498	900.770,58
1018 Søn-og helligdagstillegg, nattillegg m.m	6.863,88	7.100	7.000	6.863,88
1020 Lønn vikar sykefravær	2.309,67	5.100	5.000	580,90
1022 Lønn permisjonsvikar	1.258,66	0	0	6.649,93
1029 Periodisert var.lønn	58,62	0	0	0,00
1030 Ekstrahjelp	13.784,83	5.100	5.000	2.146,04
1059 Annen lønn	0,00	0	0	86,92
1090 Pensjonsutgifter	192.708,89	153.446	150.246	225.017,60
1091 Pensjon lærerere	25.727,65	59.131	57.931	25.903,64
1092 Gruppe- og ulykkesforsikring	6.988,15	5.700	5.600	6.581,09
1099 Arbeidsgiveravgift	192.758,82	192.986	188.986	187.717,41
1100 Kontorrekvisita	456,00	4.500	4.500	280,00
1103 Abonnement	27.843,00	0	0	0,00
1105 Undervisningsmateriell	4.067,65	10.500	10.500	5.332,24
1115 Matvarer	2.326,40	1.000	1.000	4.001,55
1116 Kommunal bevertning	239,70	1.000	1.000	1.220,01
1123 Gaver ansatte	3.498,00	0	0	4.854,60
1124 Velferdstiltak	1.941,54	0	0	0,00
1128 Diverse driftsutgifter	9.883,28	20.000	20.000	1.487,44
1130 Telefon, telefaks	3.750,76	3.500	3.500	3.500,81
1134 Fraktutgifter	0,00	1.000	1.000	262,40
1140 Annonser	3.124,00	4.000	4.000	778,00
1142 Trykking, kopiering	1.000,00	0	0	0,00
1143 Gaver ved representasjon	288,90	2.000	2.000	0,00
1150 Kurs/videreutdanning/opplæringstiltak	600,00	4.000	4.000	4.440,00
1160 Bilgodtgjørelse, oppg.plikt.	0,00	3.000	3.000	574,00
1185 Forsikring bygning/anlegg	0,00	2.000	2.000	0,00
1190 Husleie	4.888,00	6.000	6.000	0,00
1196 Kontingenter	7.497,00	9.000	9.000	7.432,00
1197 Lisens/vedlikeh.dataprogram	25.221,80	0	0	18.530,60
1199 Andre gebyrer/avgifter/kopieringsavtale	8.072,20	36.000	36.000	9.690,98

	Regnskap 2022	Buds(end) 2022	Budsjett 2022	Regnskap 2021
1200 Inventar og utstyr	13.081,60	7.000	7.000	4.156,16
1208 Diverse inventar og utstyr	0,00	0	0	1,60
1222 Leie/leasing av skrivere/kopimaskiner	16.476,00	12.000	12.000	16.476,00
1229 Iv. leie av driftsmidler	597,00	0	0	0,00
1235 Vedlikehold utstyr	0,00	0	0	150,00
1240 Reprasjon av inventar og utstyr	0,00	20.000	20.000	0,00
1252 Materialer til vedlikehold inventar, ustyr	0,00	0	0	127,20
1370 Kjøp av tjenester fra private	74.884,50	22.000	0	105.755,70
1600 Brukerbetaling	-411.466,56	-430.000	-430.000	-422.885,00
1622 Salgsinntekter, avgiftsfri	-10.982,00	-20.000	-20.000	-7.353,60
1710 Ref. sykepenger	871,00	0	0	4.199,00
1711 Ref. fødselspenger	-70.732,00	0	0	0,00
1770 Refusjon fra andre	-137.131,11	-130.600	-130.600	-127.524,96
1893 Gaver	-8.763,00	0	0	0,00
<b>Sum funksjon: 383 Kulturskole</b>	<b>1.643.967,58</b>	<b>1.601.267</b>	<b>1.537.767</b>	<b>1.592.053,87</b>
<b>Sum ansvar: 2200 Meråker Kulturskole for barn og ungdom</b>	<b>1.643.967,58</b>	<b>1.601.267</b>	<b>1.537.767</b>	<b>1.592.053,87</b>
<b>Ansvar: 2500 Ad.kostnader barnehagedrift</b>				
<b>Funksjon: 201 Barnehage</b>				
1010 Fast lønn	0,00	207.671	203.371	138.363,06
1090 Pensjonsutgifter	0,00	30.735	30.135	30.153,71
1092 Gruppe- og ulykkesforsikring	0,00	0	0	425,52
1099 Arbeidsgiveravgift	0,00	25.251	24.751	17.907,91
1140 Annonser	1.562,00	5.000	5.000	1.882,00
1150 Kurs/videreutdanning/opplæringstiltak	0,00	0	0	3.000,00
1197 Lisens/vedlikeh.dataprogram	6.097,98	0	0	4.930,00
1200 Inventar og utstyr	0,00	0	0	6.718,00
1350 Kjøp av tjenester fra andre kommuner	66.471,00	0	0	201.713,00
1709 Diverse refusjoner fra staten	0,00	0	0	-78.815,00
<b>Sum funksjon: 201 Barnehage</b>	<b>74.130,98</b>	<b>268.657</b>	<b>263.257</b>	<b>326.278,20</b>
<b>Sum ansvar: 2500 Ad.kostnader barnehagedrift</b>	<b>74.130,98</b>	<b>268.657</b>	<b>263.257</b>	<b>326.278,20</b>
<b>Ansvar: 2530 Egga barnehage</b>				
<b>Funksjon: 201 Barnehage</b>				
1010 Fast lønn	8.676.794,48	9.025.273	8.839.473	8.258.409,95
1011 Fast lønn lærere	5.600,00	0	0	0,00
1012 Avsetning lønnsoppgjør	23.227,00	0	0	0,00
1020 Lønn vikar sykefravær	518.068,51	128.100	100.000	433.772,93
1022 Lønn permisjonsvikar	75.403,83	0	0	0,00
1023 Lønn ferievikar	131.819,13	0	0	106.762,40
1029 Periodisert var.lønn	95.433,29	0	0	-42.867,07
1030 Ekstrahjelp	163.074,92	0	0	385.028,28
1059 Annen lønn	0,00	0	0	169,60
1090 Pensjonsutgifter	1.526.869,16	1.356.262	1.324.862	1.817.340,44
1092 Gruppe- og ulykkesforsikring	17.654,80	15.400	15.100	17.057,11
1099 Arbeidsgiveravgift	1.122.824,67	1.115.520	1.089.620	1.103.349,90
1100 Kontorrekvisita	6.058,96	13.000	13.000	4.207,71
1103 Abonnement	0,00	0	0	-1.475,50
1105 Undervisningsmateriell	17.657,49	20.000	20.000	13.862,57
1110 Medisinsk forbruksmateriell	1.083,10	0	0	2.449,66
1115 Matvarer	145.479,33	110.000	110.000	124.993,34
1116 Kommunal bevertning	24.494,54	7.500	7.500	16.943,89
1120 Rengjøringsmidler	0,00	1.500	1.500	675,29
1123 Gaver ansatte	0,00	0	0	3.718,00
1124 Velferdstiltak	2.644,00	1.500	1.500	0,00
1128 Diverse driftsutgifter	21.985,53	15.000	15.000	6.248,70
1129 Diverse driftsutgifter	0,00	0	0	3,20
1130 Telefon, telefax	8.482,30	7.000	7.000	8.885,27
1143 Gaver ved representasjon	89,90	1.000	1.000	0,00
1150 Kurs/videreutdanning/opplæringstiltak	5.875,00	30.000	30.000	6.320,00
1160 Bilgodtgjørelse, oppg.plikt.	0,00	9.000	9.000	1.260,00
1166 Arb.tøy godtgjørelse, oppg.plikt.	37.150,00	18.500	18.500	24.800,00
1176 Leid transport	4.875,89	15.000	15.000	6.776,42
1178 Reiseutgifter, ikke oppg.pl.	0,00	3.000	3.000	181,00
1179 Reiseutg. u/mva	0,00	0	0	461,00
1197 Lisens/vedlikeh.dataprogram	0,00	20.000	20.000	0,00
1199 Andre gebyrer/avgifter/kopieringsavtale	0,00	5.000	5.000	0,00
1200 Inventar og utstyr	20.188,08	12.000	12.000	8.549,29

	Regnskap 2022	Buds(end) 2022	Budsjett 2022	Regnskap 2021
1202 IT-utstyr, programvare	7.423,00	0	0	0,00
1203 Leie av utstyr	16.815,00	12.000	12.000	18.170,75
1207 Bøker og andre media	3.310,00	1.000	1.000	3.166,00
1208 Diverse inventar og utstyr	10.709,85	20.000	20.000	13.796,31
1209 Medisinsk utstyr	0,00	0	0	143,84
1221 Leasing av hjemme-PC	0,00	0	0	6.988,75
1222 Leie/leasing av skrivere/kopimaskiner	16.476,00	25.800	25.800	16.476,00
1272 Tolketjenester	2.211,30	0	0	0,00
1273 Bedriftshelsetjeneste	16.960,00	0	0	0,00
1370 Kjøp av tjenester fra private	0,00	5.000	5.000	0,00
1507 Andre renteutgifter, gebyrer	118,03	0	0	64,77
1600 Brukerbetaling	-1.794.640,10	-1.763.370	-1.763.370	-1.659.686,12
1627 Betaling for kost	-225.245,80	-211.500	-211.500	-189.583,88
1630 Husleieinntekter	-2.000,00	0	0	-5.000,00
1709 Diverse refusjoner fra staten	-207.752,00	0	0	-71.663,00
1710 Ref. sykepenger	-463.779,00	0	0	-535.637,00
1711 Ref. fødselspenger	0,00	0	0	-86.203,00
1750 Refusjon fra andre kommuner	-60.642,00	56.000	56.000	-128.628,00
1770 Refusjon fra andre	-7.819,00	0	0	-30.260,00
<b>Sum funksjon: 201 Barnehage</b>	<b>9.964.979,19</b>	<b>10.074.485</b>	<b>9.802.985</b>	<b>9.660.028,80</b>
<b>Sum ansvar: 2530 Egga barnehage</b>	<b>9.964.979,19</b>	<b>10.074.485</b>	<b>9.802.985</b>	<b>9.660.028,80</b>

#### Ansvar: 2540 Tollmoen barnehage, ordinær drift

##### Funksjon: 201 Barnehage

1010 Fast lønn	6.775.352,75	7.123.758	6.977.058	5.907.167,27
1012 Avsetning lønnsoppgjør	34.571,00	0	0	0,00
1020 Lønn vikar sykefravær	492.351,91	41.600	30.000	297.578,00
1022 Lønn permisjonsvikar	0,00	0	0	189.932,28
1023 Lønn ferievikar	49.079,98	51.100	50.000	16.900,18
1029 Periodisert var.lønn	5.650,87	0	0	195,11
1030 Ekstrahjelp	25.688,05	0	0	264.219,15
1052 Trekkpliktig honorar/godtgj.	7.000,00	0	0	0,00
1059 Annen lønn	42,40	0	0	0,00
1090 Pensjonsutgifter	1.186.111,02	1.069.335	1.045.835	1.333.862,93
1092 Gruppe- og ulykkesforsikring	15.007,58	10.500	10.300	13.735,06
1099 Arbeidsgiveravgift	846.201,78	879.600	860.000	816.620,14
1100 Kontorrekvisita	4.283,21	5.000	5.000	7.708,42
1103 Abonnement	7.305,00	4.000	4.000	8.603,11
1105 Undervisningsmateriell	19.157,94	15.000	15.000	9.454,12
1110 Medisinsk forbruksmateriell	1.710,04	0	0	6.950,61
1115 Matvarer	127.897,03	87.000	87.000	114.802,71
1116 Kommunal bevertning	11.304,28	7.500	7.500	3.223,80
1120 Rengjøringsmidler	943,88	0	0	0,00
1123 Gaver ansatte	0,00	0	0	3.898,00
1124 Velferdstiltak	3.690,25	1.500	1.500	1.557,00
1128 Diverse driftsutgifter	26.040,11	0	0	1.762,02
1129 Diverse driftsutgifter	0,00	0	0	200,40
1130 Telefon, telefax	9.364,85	7.500	7.500	9.378,22
1134 Fraktutgifter	100,00	0	0	0,00
1140 Annonser	0,00	0	0	4.600,00
1143 Gaver ved representasjon	0,00	1.000	1.000	0,00
1150 Kurs/videreutdanning/opplæringstiltak	400,00	23.000	23.000	3.043,40
1160 Bilgodtgjørelse, oppg.plikt.	360,00	4.000	4.000	0,00
1166 Arb.tøy godtgjørelse, oppg.plikt.	27.850,00	15.000	15.000	14.200,00
1176 Leid transport	5.875,89	10.000	10.000	1.600,00
1178 Reiseutgifter, ikke oppg.pl.	0,00	2.000	2.000	0,00
1179 Reiseutg. u/mva	140,00	0	0	0,00
1191 Leie av grunn,festeavgift	6.391,20	7.450	7.450	7.603,00
1196 Kontingenter	0,00	0	0	950,00
1197 Lisens/vedlikeh.dataprogram	0,00	12.000	12.000	0,00
1198 Lisenser:TV m.fl	0,00	1.000	1.000	0,00
1199 Andre gebyrer/avgifter/kopieringsavtale	176,90	6.200	6.200	675,77
1200 Inventar og utstyr	59.870,50	50.000	50.000	33.555,25
1202 IT-utstyr, programvare	922,20	0	0	0,00
1203 Leie av utstyr	0,00	12.000	12.000	0,00
1207 Bøker og andre media	4.042,80	6.000	6.000	2.832,00
1208 Diverse inventar og utstyr	7.643,20	40.000	40.000	13.504,30
1222 Leie/leasing av skrivere/kopimaskiner	16.476,00	13.800	13.800	16.476,00
1229 Iv. leie av driftsmidler	192,58	0	0	0,00



	Regnskap 2022	Buds(end) 2022	Budsjett 2022	Regnskap 2021
1235 Vedlikehold utstyr	0,00	4.000	4.000	0,00
1272 Tolketjenester	4.949,10	2.500	2.500	3.300,00
1370 Kjøp av tjenester fra private	12.691,50	12.000	12.000	4.300,00
1507 Andre renteutgifter, gebyrer	1.220,99	0	0	472,62
1600 Brukerbetaling	-1.220.826,02	-1.455.300	-1.455.300	-1.168.772,61
1627 Betaling for kost	-176.825,00	-145.000	-145.000	-149.460,00
1701 Øremerket statstilskudd	-14.500,00	0	0	-65.000,00
1709 Diverse refusjoner fra staten	0,00	-65.000	-65.000	-44.007,50
1710 Ref. sykepenger	-227.247,00	0	0	-431.957,00
1711 Ref. fødselspenger	-275.763,00	0	0	-44.888,00
1730 Refusjon fra fylkeskommunen	-61.889,80	-40.000	-40.000	-46.066,53
1770 Refusjon fra andre	-46.254,20	0	0	-49,00
1771 Refusjon solgte tjenester	-61.889,80	0	0	0,00
1774 Refusjon fra andre m/mva	0,00	0	0	-146,00
<b>Sum funksjon: 201 Barnehage</b>	<b>7.712.861,97</b>	<b>7.820.043</b>	<b>7.617.343</b>	<b>7.164.514,23</b>
<b>Sum ansvar: 2540 Tollmoen barnehage, ordinær drift</b>	<b>7.712.861,97</b>	<b>7.820.043</b>	<b>7.617.343</b>	<b>7.164.514,23</b>
<b>Ansvar: 2600 Kulturadministrasjonen</b>				
<b>Funksjon: 231 Aktivitetstilbud barn og unge</b>				
1100 Kontorrekvisita	0,00	0	0	9.798,40
1115 Matvarer	0,00	0	0	804,61
1116 Kommunal bevertning	0,00	0	0	1.020,00
1200 Inventar og utstyr	0,00	0	0	5.353,60
1370 Kjøp av tjenester fra private	0,00	0	0	24,00
<b>Sum funksjon: 231 Aktivitetstilbud barn og unge</b>	<b>0,00</b>	<b>0</b>	<b>0</b>	<b>17.000,61</b>
<b>Funksjon: 233 Annet forebyggende helsearbeid</b>				
1010 Fast lønn	0,00	0	0	35.901,43
1090 Pensjonsutgifter	0,00	0	0	6.777,04
1099 Arbeidsgiveravgift	0,00	0	0	4.523,94
<b>Sum funksjon: 233 Annet forebyggende helsearbeid</b>	<b>0,00</b>	<b>0</b>	<b>0</b>	<b>47.202,41</b>
<b>Funksjon: 385 Andre kulturakt. og tilsk. til kulturbygg</b>				
1010 Fast lønn	172.298,78	91.756	109.856	285.048,90
1030 Ekstrahjelp	20.649,81	0	0	169.437,77
1090 Pensjonsutgifter	31.901,52	13.878	16.278	72.560,33
1092 Gruppe- og ulykkesforsikring	709,20	1.700	1.700	851,04
1099 Arbeidsgiveravgift	23.909,30	11.351	13.551	55.957,28
1100 Kontorrekvisita	0,00	0	0	14.220,80
1103 Abonnement	1.853,00	0	0	1.000,00
1116 Kommunal bevertning	2.746,50	3.000	3.000	2.170,00
1128 Diverse driftsutgifter	0,00	15.000	15.000	0,00
1130 Telefon, telefaks	14.390,00	0	0	142,76
1131 Porto	0,00	0	0	106,40
1140 Annonser	3.906,00	5.000	5.000	8.926,50
1143 Gaver ved representasjon	0,00	5.000	5.000	0,00
1150 Kurs/videreutdanning/opplæringstiltak	0,00	5.000	5.000	0,00
1160 Bilgodtgjørelse, oppg.plikt.	0,00	2.000	2.000	0,00
1176 Leid transport	0,00	5.000	5.000	0,00
1179 Reiseutg. u/mva	0,00	0	0	120,00
1190 Husleie	0,00	10.000	10.000	0,00
1191 Leie av grunn, festeavgift	0,00	1.000	1.000	0,00
1198 Lisenser:TV m.fl	0,00	2.500	2.500	0,00
1200 Inventar og utstyr	0,00	15.000	15.000	0,00
1370 Kjøp av tjenester fra private	2.745,00	0	0	36.382,40
1374 Kjøpte tjenester fra andre	0,00	0	0	1.935,03
1470 Overføring til andre private	204.999,96	210.000	210.000	20.300,00
1550 Avsetning til bundne driftsfond	68.266,40	0	0	0,00
1730 Refusjon fra fylkeskommunen	-100.000,00	0	0	0,00
1893 Gaver	5.000,00	0	0	0,00
<b>Sum funksjon: 385 Andre kulturakt. og tilsk. til kulturbygg</b>	<b>453.375,47</b>	<b>397.185</b>	<b>419.885</b>	<b>669.159,21</b>
<b>Sum ansvar: 2600 Kulturadministrasjonen</b>	<b>453.375,47</b>	<b>397.185</b>	<b>419.885</b>	<b>733.362,23</b>
<b>Ansvar: 2603 Øvrige kulturtiltak</b>				
<b>Funksjon: 380 Idrett og tilskudd til andres idrettsanl.</b>				
1472 Tilskudd til andre(private)	221.000,00	0	0	0,00
1830 Fylkeskommunetilskudd	-221.000,00	0	0	0,00
<b>Sum funksjon: 380 Idrett og tilskudd til andres idrettsanl.</b>	<b>0,00</b>	<b>0</b>	<b>0</b>	<b>0,00</b>

	Regnskap 2022	Buds(end) 2022	Budsjett 2022	Regnskap 2021
<b>Funksjon: 385 Andre kulturakt. og tilsk. til kulturbygg</b>				
1140 Annonser	14.155,00	0	0	0,00
1370 Kjøp av tjenester fra private	0,00	0	0	13.000,00
1470 Overføring til andre private	0,00	0	0	230.000,00
1628 Andre inntekter, avgiftsfri	-4.992,50	0	0	0,00
1730 Refusjon fra fylkeskommunen	0,00	0	0	-25.000,00
<b>Sum funksjon: 385 Andre kulturakt. og tilsk. til kulturbygg</b>	<b>9.162,50</b>	<b>0</b>	<b>0</b>	<b>218.000,00</b>
<b>Sum ansvar: 2603 Øvrige kulturtiltak</b>	<b>9.162,50</b>	<b>0</b>	<b>0</b>	<b>218.000,00</b>
<b>Ansvar: 2605 Folkehelse</b>				
<b>Funksjon: 231 Aktivitetstilbud barn og unge</b>				
1470 Overføring til andre private	85.000,00	165.000	165.000	0,00
<b>Sum funksjon: 231 Aktivitetstilbud barn og unge</b>	<b>85.000,00</b>	<b>165.000</b>	<b>165.000</b>	<b>0,00</b>
<b>Funksjon: 385 Andre kulturakt. og tilsk. til kulturbygg</b>				
1140 Annonser	2.340,00	0	0	2.500,00
1370 Kjøp av tjenester fra private	14.196,00	0	0	2.702,00
1470 Overføring til andre private	0,00	0	0	58.000,00
<b>Sum funksjon: 385 Andre kulturakt. og tilsk. til kulturbygg</b>	<b>16.536,00</b>	<b>0</b>	<b>0</b>	<b>63.202,00</b>
<b>Sum ansvar: 2605 Folkehelse</b>	<b>101.536,00</b>	<b>165.000</b>	<b>165.000</b>	<b>63.202,00</b>
<b>Ansvar: 2607 Kulturell spaserstokk</b>				
<b>Funksjon: 385 Andre kulturakt. og tilsk. til kulturbygg</b>				
1115 Matvarer	0,00	0	0	403,39
1370 Kjøp av tjenester fra private	10.000,00	0	0	4,00
1470 Overføring til andre private	20.000,00	25.000	25.000	15.000,00
1550 Avsetning til bundne driftsfond	0,00	0	0	9.593,00
1730 Refusjon fra fylkeskommunen	-25.000,00	-25.000	-25.000	-25.000,00
1950 Bruk av bundne fond	-5.000,00	0	0	0,00
<b>Sum funksjon: 385 Andre kulturakt. og tilsk. til kulturbygg</b>	<b>0,00</b>	<b>0</b>	<b>0</b>	<b>0,39</b>
<b>Sum ansvar: 2607 Kulturell spaserstokk</b>	<b>0,00</b>	<b>0</b>	<b>0</b>	<b>0,39</b>
<b>Ansvar: 2608 Fra magesfølelse til handling</b>				
<b>Funksjon: 201 Barnehage</b>				
1197 Lisens/vedlikeh.dataprogram	7.380,00	0	0	0,00
<b>Sum funksjon: 201 Barnehage</b>	<b>7.380,00</b>	<b>0</b>	<b>0</b>	<b>0,00</b>
<b>Funksjon: 202 Grunnskole</b>				
1103 Abonnement	0,00	0	0	13.530,00
<b>Sum funksjon: 202 Grunnskole</b>	<b>0,00</b>	<b>0</b>	<b>0</b>	<b>13.530,00</b>
<b>Sum ansvar: 2608 Fra magesfølelse til handling</b>	<b>7.380,00</b>	<b>0</b>	<b>0</b>	<b>13.530,00</b>
<b>Ansvar: 2610 Meråker - musea</b>				
<b>Funksjon: 375 Museer</b>				
1470 Overføring til andre private	400.000,00	400.000	400.000	350.000,00
1951 Bruk av kraftfondet	-350.000,00	-350.000	-350.000	0,00
<b>Sum funksjon: 375 Museer</b>	<b>50.000,00</b>	<b>50.000</b>	<b>50.000</b>	<b>350.000,00</b>
<b>Sum ansvar: 2610 Meråker - musea</b>	<b>50.000,00</b>	<b>50.000</b>	<b>50.000</b>	<b>350.000,00</b>
<b>Ansvar: 2615 Nasjonal tilskuddsordning barnefattigdom</b>				
<b>Funksjon: 385 Andre kulturakt. og tilsk. til kulturbygg</b>				
1140 Annonser	0,00	0	0	2.344,00
<b>Sum funksjon: 385 Andre kulturakt. og tilsk. til kulturbygg</b>	<b>0,00</b>	<b>0</b>	<b>0</b>	<b>2.344,00</b>
<b>Sum ansvar: 2615 Nasjonal tilskuddsordning barnefattigdom</b>	<b>0,00</b>	<b>0</b>	<b>0</b>	<b>2.344,00</b>
<b>Ansvar: 2616 Tilskudd digital hjemmeundervisning</b>				
<b>Funksjon: 201 Barnehage</b>				
1202 IT-utstyr,programvare	0,00	0	0	64.902,00
<b>Sum funksjon: 201 Barnehage</b>	<b>0,00</b>	<b>0</b>	<b>0</b>	<b>64.902,00</b>

	Regnskap 2022	Buds(end) 2022	Budsjett 2022	Regnskap 2021
<b>Funksjon: 202 Grunnskole</b>				
1202 IT-utstyr, programvare	48.944,00	0	0	258.261,00
1701 Øremerket statistilskudd	0,00	0	0	-60.000,00
1709 Diverse refusjoner fra staten	0,00	0	0	-101.490,00
1750 Refusjon fra andre kommuner	0,00	0	0	-174.500,00
<b>Sum funksjon: 202 Grunnskole</b>	<b>48.944,00</b>	<b>0</b>	<b>0</b>	<b>-77.729,00</b>
<b>Sum ansvar: 2616 Tilskudd digital hjemmeundervisning</b>	<b>48.944,00</b>	<b>0</b>	<b>0</b>	<b>-12.827,00</b>
<b>Ansvar: 2630 Ungdommens kulturmønstring</b>				
<b>Funksjon: 231 Aktivitetstilbud barn og unge</b>				
1030 Ekstrahjelp	0,00	8.200	8.000	0,00
1059 Annen lønn	221,54	0	0	0,00
1090 Pensjonsutgifter	0,00	1.200	1.200	0,00
1099 Arbeidsgiveravgift	23,48	975	975	0,00
1115 Matvarer	270,26	0	0	0,00
1116 Kommunal bevertning	690,00	500	500	0,00
1128 Diverse driftsutgifter	2,40	0	0	0,00
1129 Diverse driftsutgifter	0,00	1.500	1.500	0,00
1140 Annonser	1.562,00	0	0	0,00
1143 Gaver ved representasjon	0,00	500	500	0,00
1150 Kurs/videreutdanning/opplæringstiltak	16.000,00	0	0	0,00
1160 Bilgodtgjørelse, oppg.plikt.	1.463,00	0	0	0,00
1176 Leid transport	0,00	3.000	3.000	0,00
1178 Reiseutgifter, ikke oppg.pl.	2.441,96	0	0	0,00
1190 Husleie	0,00	2.700	2.700	0,00
1200 Inventar og utstyr	1.710,80	1.500	1.500	0,00
1208 Diverse inventar og utstyr	0,00	500	500	0,00
1370 Kjøp av tjenester fra private	13.000,00	14.000	14.000	0,00
<b>Sum funksjon: 231 Aktivitetstilbud barn og unge</b>	<b>37.385,44</b>	<b>34.575</b>	<b>34.375</b>	<b>0,00</b>
<b>Sum ansvar: 2630 Ungdommens kulturmønstring</b>	<b>37.385,44</b>	<b>34.575</b>	<b>34.375</b>	<b>0,00</b>
<b>Ansvar: 2632 Ungdomstiltak</b>				
<b>Funksjon: 215 Skolefritidstilbud</b>				
1085 Ompostering lønn	0,00	0	0	210.000,00
<b>Sum funksjon: 215 Skolefritidstilbud</b>	<b>0,00</b>	<b>0</b>	<b>0</b>	<b>210.000,00</b>
<b>Funksjon: 231 Aktivitetstilbud barn og unge</b>				
1010 Fast lønn	0,00	112.156	109.856	0,00
1030 Ekstrahjelp	183.094,30	173.600	170.000	335.716,17
1040 Overtid	2.883,49	0	0	0,00
1059 Annen lønn	0,00	0	0	449,44
1090 Pensjonsutgifter	21.857,77	42.678	41.778	50.205,48
1091 Pensjon lærerere	0,00	0	0	2.053,67
1099 Arbeidsgiveravgift	22.030,62	34.794	34.094	41.173,04
1100 Kontorrekvisita	3.616,00	0	0	4.301,76
1115 Matvarer	2.050,70	10.030	10.030	3.839,79
1128 Diverse driftsutgifter	0,00	0	0	2.168,00
1140 Annonser	3.124,00	0	0	2.163,00
1160 Bilgodtgjørelse, oppg.plikt.	0,00	2.000	2.000	3.978,00
1176 Leid transport	20.172,64	50.000	50.000	12.454,07
1190 Husleie	3.000,00	0	0	22.748,00
1200 Inventar og utstyr	0,00	0	0	2.000,00
1208 Diverse inventar og utstyr	0,00	25.000	25.000	0,00
1370 Kjøp av tjenester fra private	20.970,32	0	0	73.062,64
1470 Overføring til andre private	0,00	60.000	60.000	2.190,40
1471 Bidrag	30.000,00	0	0	0,00
1600 Brukerbetaling	-2.694,00	-60.000	-60.000	0,00
1700 Statstilskudd	0,00	-150.000	-150.000	0,00
1701 Øremerket statistilskudd	-245.000,00	-250.000	-250.000	-130.000,00
<b>Sum funksjon: 231 Aktivitetstilbud barn og unge</b>	<b>65.105,84</b>	<b>50.258</b>	<b>42.758</b>	<b>428.503,46</b>
<b>Funksjon: 385 Andre kulturakt. og tilsk. til kulturbygg</b>				
1030 Ekstrahjelp	0,00	0	0	8.319,14
1090 Pensjonsutgifter	0,00	0	0	1.570,38
1099 Arbeidsgiveravgift	0,00	0	0	1.048,30
<b>Sum funksjon: 385 Andre kulturakt. og tilsk. til kulturbygg</b>	<b>0,00</b>	<b>0</b>	<b>0</b>	<b>10.937,82</b>
<b>Sum ansvar: 2632 Ungdomstiltak</b>	<b>65.105,84</b>	<b>50.258</b>	<b>42.758</b>	<b>649.441,28</b>



	Regnskap 2022	Buds(end) 2022	Budsjett 2022	Regnskap 2021
<b>Ansvar: 2693 Bygdebøker</b>				
<b>Funksjon: 385 Andre kulturakt. og tilsk. til kulturbygg</b>				
1622 Salgsinntekter, avgiftsfri	-300,00	0	0	-975,00
<b>Sum funksjon: 385 Andre kulturakt. og tilsk. til kulturbygg</b>	<b>-300,00</b>	<b>0</b>	<b>0</b>	<b>-975,00</b>
<b>Sum ansvar: 2693 Bygdebøker</b>	<b>-300,00</b>	<b>0</b>	<b>0</b>	<b>-975,00</b>
<b>Ansvar: 2695 Nasjonaldagen: 17. mai</b>				
<b>Funksjon: 385 Andre kulturakt. og tilsk. til kulturbygg</b>				
1115 Matvarer	13.006,93	0	0	0,00
1116 Kommunal bevertning	0,00	2.000	2.000	0,00
1123 Gaver ansatte	0,00	0	0	1.965,00
1128 Diverse driftsutgifter	13.303,00	0	0	0,00
1129 Diverse driftsutgifter	3.209,60	2.000	2.000	0,00
1140 Annonser	0,00	3.000	3.000	3.120,50
1176 Leid transport	2.869,64	5.000	5.000	0,00
1190 Husleie	3.000,00	7.000	7.000	0,00
1370 Kjøp av tjenester fra private	0,00	0	0	13.845,92
1479 Diverse tilskudd	0,00	12.000	12.000	0,00
1600 Brukerbetaling	-70.938,28	0	0	0,00
<b>Sum funksjon: 385 Andre kulturakt. og tilsk. til kulturbygg</b>	<b>-35.549,11</b>	<b>31.000</b>	<b>31.000</b>	<b>18.931,42</b>
<b>Sum ansvar: 2695 Nasjonaldagen: 17. mai</b>	<b>-35.549,11</b>	<b>31.000</b>	<b>31.000</b>	<b>18.931,42</b>
<b>Sum hovedkapittel 2</b>				
Sum utgifter	90.015.679,09	86.384.654	83.543.454	83.937.759,63
Sum inntekter	-15.857.744,43	-10.649.335	-10.649.335	-14.358.751,17
<b>Netto</b>	<b>74.157.934,66</b>	<b>75.735.319</b>	<b>72.894.119</b>	<b>69.579.008,46</b>

	Regnskap 2022	Buds(end) 2022	Budsjett 2022	Regnskap 2021
<b>Ansvar: 3000 Komite for HPO</b>				
<b>Funksjon: 100 Politisk styring</b>				
1080 Godtgjørelse folkevalgte	46.640,20	31.100	30.500	47.960,00
1082 Tappt arbeidsfortjeneste	0,00	10.200	10.000	0,00
1099 Arbeidsgiveravgift	4.943,82	4.393	4.293	5.083,73
1116 Kommunal bevertning	3.840,00	3.012	3.012	3.715,00
1150 Kurs/videreutdanning/opplæringstiltak	0,00	1.000	1.000	0,00
1370 Kjøp av tjenester fra private	7.845,88	0	0	0,00
<b>Sum funksjon: 100 Politisk styring</b>	<b>63.269,90</b>	<b>49.705</b>	<b>48.805</b>	<b>56.758,73</b>
<b>Sum ansvar: 3000 Komite for HPO</b>	<b>63.269,90</b>	<b>49.705</b>	<b>48.805</b>	<b>56.758,73</b>
<b>Ansvar: 3003 Værnesregionen - sektor HPO</b>				
<b>Funksjon: 233 Annet forebyggende helsearbeid</b>				
1350 Kjøp av tjenester fra andre kommuner	579.934,00	831.000	831.000	884.374,00
<b>Sum funksjon: 233 Annet forebyggende helsearbeid</b>	<b>579.934,00</b>	<b>831.000</b>	<b>831.000</b>	<b>884.374,00</b>
<b>Funksjon: 241 Diagnose, behandling, re-/habilitering</b>				
1350 Kjøp av tjenester fra andre kommuner	1.578.374,00	1.706.000	1.706.000	1.807.834,00
<b>Sum funksjon: 241 Diagnose, behandling, re-/habilitering</b>	<b>1.578.374,00</b>	<b>1.706.000</b>	<b>1.706.000</b>	<b>1.807.834,00</b>
<b>Funksjon: 242 Råd, veil. og sosialt foreb. arbeid</b>				
1350 Kjøp av tjenester fra andre kommuner	1.485.845,00	1.514.000	1.514.000	1.601.760,00
<b>Sum funksjon: 242 Råd, veil. og sosialt foreb. arbeid</b>	<b>1.485.845,00</b>	<b>1.514.000</b>	<b>1.514.000</b>	<b>1.601.760,00</b>
<b>Funksjon: 253 Helse- og omsorgstj. i institusjon</b>				
1350 Kjøp av tjenester fra andre kommuner	1.086.449,00	2.183.000	2.183.000	859.340,00
<b>Sum funksjon: 253 Helse- og omsorgstj. i institusjon</b>	<b>1.086.449,00</b>	<b>2.183.000</b>	<b>2.183.000</b>	<b>859.340,00</b>
<b>Funksjon: 254 Helse- og omsorgstj. til hjemmeboende</b>				
1350 Kjøp av tjenester fra andre kommuner	1.871.376,00	1.195.000	1.195.000	1.175.302,00
<b>Sum funksjon: 254 Helse- og omsorgstj. til hjemmeboende</b>	<b>1.871.376,00</b>	<b>1.195.000</b>	<b>1.195.000</b>	<b>1.175.302,00</b>
<b>Funksjon: 256 Øyeblikkelig hjelp døgntilbud</b>				
1350 Kjøp av tjenester fra andre kommuner	1.246.663,00	0	0	1.018.115,00
<b>Sum funksjon: 256 Øyeblikkelig hjelp døgntilbud</b>	<b>1.246.663,00</b>	<b>0</b>	<b>0</b>	<b>1.018.115,00</b>
<b>Funksjon: 276 Kvalifiseringsordningen</b>				
1350 Kjøp av tjenester fra andre kommuner	518.011,00	700.000	700.000	497.621,00
<b>Sum funksjon: 276 Kvalifiseringsordningen</b>	<b>518.011,00</b>	<b>700.000</b>	<b>700.000</b>	<b>497.621,00</b>
<b>Funksjon: 281 Ytelse til livsopphold</b>				
1350 Kjøp av tjenester fra andre kommuner	2.018.135,00	1.800.000	1.800.000	1.668.628,00
<b>Sum funksjon: 281 Ytelse til livsopphold</b>	<b>2.018.135,00</b>	<b>1.800.000</b>	<b>1.800.000</b>	<b>1.668.628,00</b>
<b>Sum ansvar: 3003 Værnesregionen - sektor HPO</b>	<b>10.384.787,00</b>	<b>9.929.000</b>	<b>9.929.000</b>	<b>9.512.974,00</b>
<b>Ansvar: 3010 Sektorkontoret HPO</b>				
<b>Funksjon: 120 Administrasjon</b>				
1010 Fast lønn	1.324.581,99	1.373.625	1.375.725	992.553,42
1018 Søn-og helligdagstillegg, nattillegg m.m	5.016,60	10.000	0	3.176,13
1029 Periodisert var.lønn	-5.479,25	0	0	5.113,39
1030 Ekstrahjelp	48.545,78	56.500	0	129.327,38
1040 Overtid	3.887,58	7.000	0	32.657,08
1052 Trekkpliktig honorar/godtgj.	0,00	0	0	-500,00
1059 Annen lønn	901,83	1.000	0	20,25
1085 Ompostering lønn	0,00	0	0	-115.534,00
1090 Pensjonsutgifter	216.124,30	204.150	203.850	194.908,40
1092 Gruppe- og ulykkesforsikring	1.702,08	1.200	1.200	2.836,80
1099 Arbeidsgiveravgift	170.146,27	175.063	167.563	143.839,79
1100 Kontorrekvisita	3.778,51	3.001	6.501	14.943,14
1103 Abonnement	15.079,00	15.000	35.000	18.107,81
1110 Medisinsk forbruksmateriell	0,00	0	0	40.413,00
1115 Matvarer	0,00	0	0	737,56
1116 Kommunal bevertning	220,00	1.000	6.000	5.102,00
1123 Gaver ansatte	37.780,90	60.000	0	4.035,00
1124 Velferdstiltak	540,00	1.000	5.000	2.500,00
1128 Diverse driftsutgifter	600,00	1.000	11.000	147,50
1130 Telefon, telefax	18.948,14	17.000	15.000	16.056,51

	Regnskap 2022	Buds(end) 2022	Budsjett 2022	Regnskap 2021
1140 Annonser	18.400,00	20.000	70.000	68.343,49
1143 Gaver ved representasjon	0,00	0	8.000	5.040,00
1150 Kurs/videreutdanning/opplæringstiltak	41.563,93	55.000	40.000	14.870,00
1160 Bilgodtgjørelse, oppg.plikt.	3.067,80	7.000	7.000	145,70
1178 Reiseutgifter, ikke oppg.pl.	723,21	5.000	5.000	0,00
1180 Strømutgifter	0,00	0	0	1.564,21
1188 Alarmsystemer	0,00	0	0	27.730,60
1194 Annen leie av lokaler/grunn	0,00	0	0	500,00
1197 Lisens/vedlikeh.dataprogram	0,00	-30.000	0	29.526,00
1198 Lisenser:TV m.fl	0,00	0	0	2.520,00
1199 Andre gebyrer/avgifter/kopieringsavtale	5.464,50	9.000	9.000	6.252,00
1200 Inventar og utstyr	1.224,52	20.000	20.000	75.555,96
1202 IT-utstyr,programvare	1.760,00	20.000	30.000	0,00
1203 Leie av utstyr	3.246,40	0	40.000	8.718,40
1207 Bøker og andre media	0,00	2.000	2.000	0,00
1222 Leie/leasing av skrivere/kopimaskiner	25.008,00	19.000	12.000	12.504,00
1242 Service- og vedlikeholdsavtaler	8.987,20	9.000	0	6.570,00
1270 Konsulenttjenester	0,00	0	0	13.500,00
1271 Juridisk bistand	0,00	0	50.000	0,00
1300 Kjøp av tjenester fra staten	2.919,00	3.000	0	23.600,87
1370 Kjøp av tjenester fra private	3.740,00	4.000	0	17.634,40
1372 Driftstilskudd	0,00	0	0	10.000,00
1374 Kjøpte tjenester fra andre	0,00	0	0	6.000,00
1470 Overføring til andre private	5.000,00	-15.000	17.000	5.000,00
1507 Andre renteutgifter, gebyrer	926,14	1.000	0	7.371,06
1600 Brukerbetaling	-3.740,00	3.700	0	0,00
1750 Refusjon fra andre kommuner	0,00	0	0	-667.772,82
<b>Sum funksjon: 120 Administrasjon</b>	<b>1.960.664,43</b>	<b>2.059.239</b>	<b>2.136.839</b>	<b>1.165.615,03</b>
<b>Funksjon: 180 Diverse fellesutgifter</b>				
1186 Tilsk.Norsk Pasientskadeerstatn.	0,00	0	0	115.063,00
<b>Sum funksjon: 180 Diverse fellesutgifter</b>	<b>0,00</b>	<b>0</b>	<b>0</b>	<b>115.063,00</b>
<b>Funksjon: 233 Annet forebyggende helsearbeid</b>				
1010 Fast lønn	0,00	0	0	-12.500,01
1090 Pensjonsutgifter	0,00	0	0	-1.585,65
1099 Arbeidsgiveravgift	0,00	0	0	-963,08
1115 Matvarer	0,00	0	0	657,04
1116 Kommunal bevertning	0,00	0	0	5.850,00
1128 Diverse driftsutgifter	0,00	0	0	226,40
1130 Telefon, telefaks	0,00	0	0	616,80
1140 Annonser	0,00	0	0	4.600,00
1200 Inventar og utstyr	0,00	0	0	1.829,00
<b>Sum funksjon: 233 Annet forebyggende helsearbeid</b>	<b>0,00</b>	<b>0</b>	<b>0</b>	<b>-1.269,50</b>
<b>Funksjon: 234 Aktiviserings- og servicetj. for eldre mv.</b>				
1052 Trekkpliktig honorar/godtgj.	0,00	0	0	-200,00
1099 Arbeidsgiveravgift	0,00	0	0	212,00
1115 Matvarer	0,00	0	0	213,40
1470 Overføring til andre private	0,00	20.000	20.000	0,00
<b>Sum funksjon: 234 Aktiviserings- og servicetj. for eldre mv.</b>	<b>0,00</b>	<b>20.000</b>	<b>20.000</b>	<b>225,40</b>
<b>Funksjon: 241 Diagnose, behandling, re-/habilitering</b>				
1030 Ekstrahjelp	0,00	0	0	13.333,02
1090 Pensjonsutgifter	0,00	0	0	532,84
1099 Arbeidsgiveravgift	0,00	0	0	1.469,78
1197 Lisens/vedlikeh.dataprogram	27.918,40	0	0	0,00
<b>Sum funksjon: 241 Diagnose, behandling, re-/habilitering</b>	<b>27.918,40</b>	<b>0</b>	<b>0</b>	<b>15.335,64</b>
<b>Funksjon: 253 Helse- og omsorgstj. i institusjon</b>				
1010 Fast lønn	0,00	0	0	32,66
1090 Pensjonsutgifter	0,00	0	0	-151,89
1099 Arbeidsgiveravgift	0,00	0	0	-12,64
1124 Velferdstiltak	0,00	0	0	200,00
1200 Inventar og utstyr	0,00	0	0	228,00
1222 Leie/leasing av skrivere/kopimaskiner	0,00	0	0	6.252,00
1370 Kjøp av tjenester fra private	0,00	0	0	410.319,00
<b>Sum funksjon: 253 Helse- og omsorgstj. i institusjon</b>	<b>0,00</b>	<b>0</b>	<b>0</b>	<b>416.867,13</b>
<b>Funksjon: 254 Helse- og omsorgstj. til hjemmeboende</b>				
1010 Fast lønn	0,00	0	0	65,34
1090 Pensjonsutgifter	0,00	0	0	-303,77

	Regnskap 2022	Buds(end) 2022	Budsjett 2022	Regnskap 2021
1099 Arbeidsgiveravgift	0,00	0	0	-25,28
1150 Kurs/videreutdanning/opplæringstiltak	14.000,00	0	0	0,00
1197 Lisens/vedlikeh.dataprogram	487,71	65.000	65.000	0,00
1200 Inventar og utstyr	10.526,00	0	0	228,00
<b>Sum funksjon: 254 Helse- og omsorgstj. til hjemmeboende</b>	<b>25.013,71</b>	<b>65.000</b>	<b>65.000</b>	<b>-35,71</b>
<b>Funksjon: 283 Bistand til etabl./oppretth. av egen bolig mv.</b>				
1010 Fast lønn	0,00	0	0	208.068,44
1090 Pensjonsutgifter	0,00	0	0	43.014,16
1099 Arbeidsgiveravgift	0,00	0	0	26.614,75
<b>Sum funksjon: 283 Bistand til etabl./oppretth. av egen bolig</b>	<b>0,00</b>	<b>0</b>	<b>0</b>	<b>277.697,35</b>
<b>Funksjon: 285 Tjenester utenfor komm. ansvarsomr.</b>				
1115 Matvarer	0,00	0	0	36,00
<b>Sum funksjon: 285 Tjenester utenfor komm. ansvarsomr.</b>	<b>0,00</b>	<b>0</b>	<b>0</b>	<b>36,00</b>
<b>Sum ansvar: 3010 Sektorkontoret HPO</b>	<b>2.013.596,54</b>	<b>2.144.239</b>	<b>2.221.839</b>	<b>1.989.534,34</b>
<b>Ansvar: 3015 Kompetansehevende tiltak</b>				
<b>Funksjon: 120 Administrasjon</b>				
1150 Kurs/videreutdanning/opplæringstiltak	3.246,40	0	0	0,00
1179 Reiseutg. u/mva	0,00	0	0	1.485,00
<b>Sum funksjon: 120 Administrasjon</b>	<b>3.246,40</b>	<b>0</b>	<b>0</b>	<b>1.485,00</b>
<b>Funksjon: 253 Helse- og omsorgstj. i institusjon</b>				
1030 Ekstrahjelp	16.836,71	0	0	0,00
1059 Annen lønn	13.532,00	0	0	0,00
1090 Pensjonsutgifter	3.765,92	0	0	0,00
1099 Arbeidsgiveravgift	3.618,26	0	0	0,00
1116 Kommunal bevertning	942,50	0	0	0,00
1150 Kurs/videreutdanning/opplæringstiltak	35.203,20	0	0	0,00
<b>Sum funksjon: 253 Helse- og omsorgstj. i institusjon</b>	<b>73.898,59</b>	<b>0</b>	<b>0</b>	<b>0,00</b>
<b>Funksjon: 254 Helse- og omsorgstj. til hjemmeboende</b>				
1018 Søn-og helligdagstillegg, nattillegg m.m	633,64	600	0	0,00
1022 Lønn permisjonsvikar	5.428,09	5.500	0	0,00
1029 Periodisert var.lønn	0,00	0	0	-11.262,94
1030 Ekstrahjelp	555,88	25.552	243.452	0,00
1040 Overtid	5.088,13	5.000	0	0,00
1054 Forskjøvet arbeidstid	879,00	900	0	0,00
1059 Annen lønn	48.960,00	65.100	100.000	0,00
1090 Pensjonsutgifter	1.048,03	7.318	36.518	0,00
1092 Gruppe- og ulykkesforsikring	0,00	700	700	0,00
1099 Arbeidsgiveravgift	6.634,83	11.151	40.351	0,00
1105 Undervisningsmateriell	0,00	0	0	2.180,00
1116 Kommunal bevertning	2.507,50	3.500	0	0,00
1150 Kurs/videreutdanning/opplæringstiltak	6.215,00	31.000	100.000	7.352,00
1179 Reiseutg. u/mva	371,00	400	0	0,00
1188 Alarmsystemer	0,00	0	0	2.400,00
1700 Statstilskudd	0,00	0	-200.000	0,00
1750 Refusjon fra andre kommuner	0,00	0	0	-122.000,00
<b>Sum funksjon: 254 Helse- og omsorgstj. til hjemmeboende</b>	<b>78.321,10</b>	<b>156.721</b>	<b>321.021</b>	<b>-121.330,94</b>
<b>Sum ansvar: 3015 Kompetansehevende tiltak</b>	<b>155.466,09</b>	<b>156.721</b>	<b>321.021</b>	<b>-119.845,94</b>
<b>Ansvar: 3016 Refusjon lovpålagte tjenester</b>				
<b>Funksjon: 241 Diagnose, behandling, re-/habilitering</b>				
1186 Tilsk.Norsk Pasientskadeerstatn.	67.807,00	0	0	0,00
1350 Kjøp av tjenester fra andre kommuner	0,00	34.000	34.000	13.020,00
1400 Overføring til staten	405.306,58	380.000	380.000	370.954,50
<b>Sum funksjon: 241 Diagnose, behandling, re-/habilitering</b>	<b>473.113,58</b>	<b>414.000</b>	<b>414.000</b>	<b>383.974,50</b>
<b>Funksjon: 242 Råd, veil. og sosialt foreb. arbeid</b>				
1350 Kjøp av tjenester fra andre kommuner	130.870,00	0	0	0,00
1370 Kjøp av tjenester fra private	0,00	0	0	129.176,00
1380 Kjøp av tjenester fra særbedrifter	13.368,00	130.000	130.000	0,00
<b>Sum funksjon: 242 Råd, veil. og sosialt foreb. arbeid</b>	<b>144.238,00</b>	<b>130.000</b>	<b>130.000</b>	<b>129.176,00</b>
<b>Sum ansvar: 3016 Refusjon lovpålagte tjenester</b>	<b>617.351,58</b>	<b>544.000</b>	<b>544.000</b>	<b>513.150,50</b>

	Regnskap 2022	Buds(end) 2022	Budsjett 2022	Regnskap 2021
<b>Ansvar: 3017 Besøkskoordinator</b>				
<b>Funksjon: 234 Aktiviserings- og servicetj. for eldre mv.</b>				
1010 Fast lønn	230.078,16	230.000	0	179.812,77
1018 Søn-og helligdagstillegg, nattillegg m.m	0,00	0	0	992,32
1030 Ekstrahjelp	0,00	0	0	392.529,26
1040 Overtid	0,00	0	0	10.935,39
1052 Trekkpliktig honorar/godtgj.	7.315,00	7.300	0	13.700,00
1085 Ompostering lønn	0,00	0	0	115.534,00
1090 Pensjonsutgifter	38.037,28	34.600	0	115.966,37
1092 Gruppe- og ulykkesforsikring	744,66	750	0	718,73
1099 Arbeidsgiveravgift	28.245,42	28.900	0	75.308,28
1115 Matvarer	8.225,19	7.500	0	20.050,90
1116 Kommunal bevertning	1.381,80	1.200	0	3.889,00
1124 Velferdstiltak	1.000,00	0	0	0,00
1128 Diverse driftsutgifter	1.861,26	1.800	0	3.091,96
1130 Telefon, telefax	1.879,22	1.500	0	604,80
1140 Annonser	2.450,00	2.500	0	11.088,00
1176 Leid transport	6.557,15	6.500	0	11.602,90
1190 Husleie	0,00	0	0	11.130,04
1194 Annen leie av lokaler/grunn	2.444,00	2.500	0	0,00
1200 Inventar og utstyr	1.687,45	1.600	0	26.863,48
1202 IT-utstyr,programvare	2.152,00	2.100	0	0,00
1370 Kjøp av tjenester fra private	55.100,00	41.100	0	45.956,00
1507 Andre renteutgifter, gebyrer	0,00	0	0	65,00
1701 Øremerket statstilskudd	0,00	0	0	-800.000,00
1710 Ref. sykepenger	-10.700,00	-10.350	0	0,00
1770 Refusjon fra andre	0,00	0	0	-200.000,00
1950 Bruk av bundne fond	-378.458,59	-359.500	0	-39.839,20
<b>Sum funksjon: 234 Aktiviserings- og servicetj. for eldre mv.</b>	<b>0,00</b>	<b>0</b>	<b>0</b>	<b>0,00</b>
<b>Sum ansvar: 3017 Besøkskoordinator</b>	<b>0,00</b>	<b>0</b>	<b>0</b>	<b>0,00</b>
<b>Ansvar: 3110 Helsesøstertjenste</b>				
<b>Funksjon: 231 Aktivitetstilbud barn og unge</b>				
1472 Tilskudd til andre(private)	25.491,00	0	0	0,00
1770 Refusjon fra andre	-30.000,00	0	0	0,00
<b>Sum funksjon: 231 Aktivitetstilbud barn og unge</b>	<b>-4.509,00</b>	<b>0</b>	<b>0</b>	<b>0,00</b>
<b>Funksjon: 232 Helsestasjons- og skolehelsetjenesten</b>				
1010 Fast lønn	1.315.866,98	1.343.953	1.247.753	1.472.402,08
1029 Periodisert var.lønn	-28.085,76	0	0	16.840,37
1030 Ekstrahjelp	72.542,82	124.100	50.000	92.553,78
1040 Overtid	6.984,99	11.500	0	2.600,84
1057 Lønn støttekontakt	19.176,19	20.400	20.000	12.699,78
1059 Annen lønn	542,46	0	0	725,72
1090 Pensjonsutgifter	282.622,41	199.559	192.559	311.315,07
1092 Gruppe- og ulykkesforsikring	1.715,02	2.000	2.000	2.639,76
1099 Arbeidsgiveravgift	151.579,29	166.705	160.305	199.800,68
1100 Kontorrekvisita	488,94	2.500	2.500	2.348,00
1103 Abonnement	0,00	1.200	1.200	149,00
1110 Medisinsk forbruksmateriell	3.116,53	8.500	8.500	17.774,01
1114 Medisiner	17.083,06	20.000	50.000	15.350,98
1115 Matvarer	268,82	0	0	0,00
1116 Kommunal bevertning	799,60	2.500	2.500	213,22
1124 Velferdstiltak	0,00	0	0	600,70
1128 Diverse driftsutgifter	0,00	6.000	6.000	0,00
1130 Telefon, telefax	4.799,16	5.000	5.000	6.280,57
1131 Porto	119,20	0	0	0,00
1140 Annonser	4.600,00	4.600	0	0,00
1150 Kurs/videreutdanning/opplæringstiltak	2.240,00	12.000	12.000	3.742,13
1160 Bilgodtgjørelse, oppg.plikt.	3.882,25	19.000	19.000	5.068,15
1166 Arb.tøy godtgjørelse, oppg.plikt.	0,00	1.000	1.000	666,64
1179 Reiseutg. u/mva	0,00	0	0	202,00
1190 Husleie	1.600,00	1.600	0	0,00
1197 Lisens/vedlikeh.dataprogram	0,00	5.000	5.000	0,00
1198 Lisenser:TV m.fl	0,00	3.000	3.000	0,00
1200 Inventar og utstyr	0,00	55.000	55.000	20.650,08
1202 IT-utstyr,programvare	0,00	5.000	5.000	0,00
1208 Diverse inventar og utstyr	960,40	1.000	0	0,00
1209 Medisinsk utstyr	11.764,00	11.700	0	533,60
1222 Leie/leasing av skrivere/kopimaskiner	0,00	0	0	6.150,00

	Regnskap 2022	Buds(end) 2022	Budsjett 2022	Regnskap 2021
1240 Reprasjon av inventar og utstyr	0,00	0	0	1.700,00
1272 Tolketjenester	33.905,90	19.000	15.000	18.200,00
1300 Kjøp av tjenester fra staten	208.702,00	210.000	260.000	203.540,00
1370 Kjøp av tjenester fra private	301.832,14	316.000	0	0,00
1600 Brukerbetaling	0,00	0	-18.000	-13.920,00
1700 Statstilskudd	0,00	0	0	-148.500,00
1701 Øremerket statstilskudd	-371.152,00	-371.100	-200.000	0,00
1709 Diverse refusjoner fra staten	-31.657,00	-28.000	-20.000	-31.539,00
1710 Ref. sykepenger	-99.130,00	-89.300	0	-31.806,00
1711 Ref. fødselspenger	-168.496,00	0	0	0,00
1770 Refusjon fra andre	0,00	-30.000	0	0,00
1771 Refusjon solgte tjenester	0,00	-162.000	0	0,00
<b>Sum funksjon: 232 Helsestasjons- og skolehelsetjenesten</b>	<b>1.748.671,40</b>	<b>1.897.417</b>	<b>1.885.317</b>	<b>2.188.982,16</b>
<b>Funksjon: 233 Annet forebyggende helsearbeid</b>				
1029 Periodisert var.lønn	-215,53	0	0	0,00
1030 Ekstrahjelp	30.149,96	0	0	0,00
1090 Pensjonsutgifter	5.604,74	0	0	0,00
1099 Arbeidsgiveravgift	3.790,00	0	0	0,00
<b>Sum funksjon: 233 Annet forebyggende helsearbeid</b>	<b>39.329,17</b>	<b>0</b>	<b>0</b>	<b>0,00</b>
<b>Sum ansvar: 3110 Helsesøstertjeneste</b>	<b>1.783.491,57</b>	<b>1.897.417</b>	<b>1.885.317</b>	<b>2.188.982,16</b>
<b>Ansvar: 3119 Frivilligsentralen</b>				
<b>Funksjon: 385 Andre kulturakt. og tilsk. til kulturbygg</b>				
1010 Fast lønn	329.083,45	327.780	321.080	317.784,46
1029 Periodisert var.lønn	-417,36	0	0	314,19
1030 Ekstrahjelp	0,00	0	0	21.257,61
1059 Annen lønn	2.820,66	0	0	2.201,09
1090 Pensjonsutgifter	53.689,81	50.633	47.633	68.432,94
1092 Gruppe- og ulykkesforsikring	851,04	850	850	1.063,80
1099 Arbeidsgiveravgift	41.428,82	40.974	39.174	44.004,20
1100 Kontorrekvisita	49,90	0	0	4.835,00
1103 Abonnement	0,00	0	0	975,00
1115 Matvarer	3.270,97	3.300	0	0,00
1116 Kommunal bevertning	998,40	0	0	200,00
1120 Rengjøringsmidler	76,70	0	0	0,00
1124 Velferdstiltak	4.123,08	3.500	0	0,00
1128 Diverse driftsutgifter	10.235,71	2.500	0	1.566,58
1130 Telefon, telefaks	3.456,44	3.000	3.000	3.877,72
1135 Post- og bankgebyr	154,80	0	0	0,00
1140 Annonser	23.551,50	23.000	3.000	762,20
1143 Gaver ved representasjon	359,60	0	0	0,00
1144 Markedsførings tiltak	12.145,26	12.200	0	0,00
1150 Kurs/videreutdanning/opplæringstiltak	9.470,00	10.000	5.000	0,00
1160 Bilgodtgjørelse, oppg.plikt.	23.610,00	23.000	9.000	17.727,50
1162 Kost- og diettgodtgjørelse	632,00	600	0	0,00
1176 Leid transport	2.874,00	3.000	0	0,00
1178 Reiseutgifter, ikke oppg.pl.	0,00	0	0	354,00
1179 Reiseutg. u/mva	2.965,00	3.000	0	2.242,00
1180 Strømutgifter	12.247,00	0	0	0,00
1190 Husleie	50.750,00	66.750	36.000	19.560,00
1194 Annen leie av lokaler/grunn	6.750,00	6.000	0	3.180,00
1196 Kontingenter	14.952,00	12.500	5.000	9.150,00
1199 Andre gebyrer/avgifter/kopieringsavtale	0,80	0	0	0,00
1200 Inventar og utstyr	152.448,72	120.600	5.000	0,00
1202 IT-utstyr,programvare	409,00	0	0	0,00
1208 Diverse inventar og utstyr	0,00	0	0	4.355,20
1370 Kjøp av tjenester fra private	17.743,30	17.800	0	1.500,00
1550 Avsetning til bundne driftsfond	0,00	0	0	75.000,00
1600 Brukerbetaling	-642,10	-500	0	0,00
1630 Husleieinntekter	0,00	-20.000	0	0,00
1701 Øremerket statstilskudd	-410.000,00	-401.000	-285.000	-400.000,00
1770 Refusjon fra andre	-20.000,00	0	0	0,00
1894 Diverse andre overføringer fra private	-111.507,43	-111.250	0	0,00
1950 Bruk av bundne fond	-40.344,07	0	0	0,00
<b>Sum funksjon: 385 Andre kulturakt. og tilsk. til kulturbygg</b>	<b>198.237,00</b>	<b>198.237</b>	<b>189.737</b>	<b>200.343,49</b>
<b>Sum ansvar: 3119 Frivilligsentralen</b>	<b>198.237,00</b>	<b>198.237</b>	<b>189.737</b>	<b>200.343,49</b>



	Regnskap 2022	Buds(end) 2022	Budsjett 2022	Regnskap 2021
<b>Ansvar: 3200 Legekontoret</b>				
<b>Funksjon: 241 Diagnose, behandling, re-/habilitering</b>				
1010 Fast lønn	4.006.173,59	4.213.809	4.891.309	3.741.091,66
1018 Søn-og helligdagstillegg, nattillegg m.m	-714,00	1.000	0	18.884,97
1019 Fast beredskapsgodtgjørelse	296.156,82	302.500	120.000	157.540,32
1020 Lønn vikar sykefravær	44.778,78	52.100	100.000	41.399,12
1023 Lønn ferievikar	189.726,92	182.900	42.000	1.958,71
1029 Periodisert var.lønn	322.646,86	0	0	-70.171,63
1030 Ekstrahjelp	1.540.612,26	1.536.600	75.000	1.443.812,72
1040 Overtid	353.457,63	360.100	0	196.393,02
1052 Trekkpliktig honorar/godtgj.	2.346.780,00	2.381.700	0	568.485,00
1054 Forskjøvet arbeidstid	85.534,96	85.000	0	37.241,16
1059 Annen lønn	41.708,76	43.700	0	298,92
1075 Lønn renhold	8.041,89	8.000	0	0,00
1090 Pensjonsutgifter	877.010,95	811.593	777.793	974.604,40
1092 Gruppe- og ulykkesforsikring	6.453,72	7.700	7.500	7.162,92
1099 Arbeidsgiveravgift	1.052.280,53	1.055.842	637.442	752.311,25
1100 Kontorrekvisita	11.131,24	7.000	17.000	12.899,26
1103 Abonnement	195.103,01	200.000	50.000	84.281,37
1110 Medisinsk forbruksmateriell	303.689,14	290.000	290.000	359.786,31
1114 Medisiner	101.538,37	88.000	70.000	60.311,63
1115 Matvarer	3.920,15	1.600	1.600	4.206,36
1116 Kommunal bevertning	10.777,07	11.000	0	126,00
1120 Rengjøringsmidler	1.528,36	1.500	0	906,82
1121 Arbeidstøy	13.719,60	0	0	8.117,20
1123 Gaver ansatte	4.456,50	4.500	0	2.000,00
1124 Velferdstiltak	19.810,26	15.000	0	11.045,01
1128 Diverse driftsutgifter	13.019,16	20.000	50.000	13.660,57
1129 Diverse driftsutgifter	3.656,75	4.000	0	469,35
1130 Telefon, telefaks	6.690,40	10.000	10.000	13.775,73
1131 Porto	0,00	0	8.000	424,00
1132 Datakommunikasjon, internett	15.049,60	12.000	0	2.137,60
1135 Post- og bankgebyr	65,60	0	0	0,00
1140 Annonser	31.262,00	32.000	1.000	13.350,02
1143 Gaver ved representasjon	0,00	1.000	1.000	0,00
1150 Kurs/videreutdanning/opplæringstiltak	10.250,00	11.000	25.000	81.149,11
1160 Bilgodtgjørelse, oppg.plikt.	3.946,20	5.000	5.000	2.383,00
1170 Vedlikehold av transportmidler	1.405,50	1.500	0	0,00
1174 Årsavgift/forsikring biler	754,14	0	0	0,00
1176 Leid transport	29.063,96	59.000	0	29.819,94
1178 Reiseutgifter, ikke oppg.pl.	268,00	1.000	7.000	150,00
1179 Reiseutg. u/mva	118,20	0	0	472,00
1188 Alarmsystemer	0,00	0	5.000	0,00
1190 Husleie	174.262,00	175.000	90.000	42.452,00
1197 Lisens/vedlikeh.dataprogram	117.859,50	128.000	178.000	67.697,20
1198 Lisenser:TV m.fl	2.859,40	4.500	54.500	19.141,60
1199 Andre gebyrer/avgifter/kopieringsavtale	3.801,00	0	0	0,00
1200 Inventar og utstyr	72.787,44	80.000	80.000	49.687,59
1202 IT-utstyr,programvare	4.289,00	5.000	50.000	4.084,80
1203 Leie av utstyr	67.837,44	67.000	0	276.931,65
1208 Diverse inventar og utstyr	1.195,52	1.600	0	987,36
1209 Medisinsk utstyr	8.200,86	4.500	0	3.963,12
1222 Leie/leasing av skrivere/kopimaskiner	3.075,00	4.000	12.000	9.225,00
1229 Iv. leie av driftsmidler	2.763,20	3.000	0	0,00
1242 Service- og vedlikeholdsavtaler	0,00	0	0	651,00
1270 Konsulenttenester	0,00	5.000	5.000	0,00
1272 Tolkjetenester	54.178,80	50.000	25.000	50.640,76
1370 Kjøp av tjenester fra private	208.486,00	100.000	100.000	2.579.709,05
1372 Driftstilskudd	355.101,58	0	0	0,00
1507 Andre renteutgifter, gebyrer	29,53	0	0	154,10
1600 Brukerbetaling	-863.277,00	-850.000	-650.000	-787.202,00
1628 Andre inntekter, avgiftsfri	-875,00	0	0	0,00
1630 Husleieinntekter	0,00	0	-30.000	0,00
1700 Statstilskudd	-278.000,00	-203.000	-203.000	-274.000,00
1709 Diverse refusjoner fra staten	-1.831.398,30	-1.900.000	-700.000	-1.790.071,00
1710 Ref. sykepenger	-71.191,00	-65.000	0	-104.285,00
1770 Refusjon fra andre	1.298,00	1.300	0	12.136,00
1893 Gaver	4.144,00	4.100	0	0,00
<b>Sum funksjon: 241 Diagnose, behandling, re-/habilitering</b>	<b>9.989.299,85</b>	<b>9.432.644</b>	<b>6.203.144</b>	<b>8.734.387,05</b>
<b>Funksjon: 285 Tjenester utenfor komm. ansvarsomr.</b>				
1370 Kjøp av tjenester fra private	0,00	30.000	0	0,00
<b>Sum funksjon: 285 Tjenester utenfor komm. ansvarsomr.</b>	<b>0,00</b>	<b>30.000</b>	<b>0</b>	<b>0,00</b>

	Regnskap 2022	Buds(end) 2022	Budsjett 2022	Regnskap 2021
<b>Sum ansvar: 3200 Legekontoret</b>	<b>9.989.299,85</b>	<b>9.462.644</b>	<b>6.203.144</b>	<b>8.734.387,05</b>
<b>Ansvar: 3201 Grensetesting</b>				
<b>Funksjon: 285 Tjenester utenfor komm. ansvarsomr.</b>				
1010 Fast lønn	277.596,05	278.000	0	1.025.550,18
1018 Søn-og helligdagstillegg, nattillegg m.m	334.521,47	335.000	0	884.985,19
1020 Lønn vikar sykefravær	0,00	0	0	18.936,96
1029 Periodisert var.lønn	-460.591,05	0	0	460.591,05
1030 Ekstrahjelp	1.605.776,19	1.606.000	0	4.936.999,00
1040 Overtid	109.787,18	110.000	0	391.449,88
1054 Forskjøvet arbeidstid	0,00	0	0	3.102,29
1059 Annen lønn	0,00	0	0	0,02
1085 Ompostering lønn	46.295,71	46.500	0	0,00
1090 Pensjonsutgifter	247.770,46	222.000	0	857.315,34
1092 Gruppe- og ulykkesforsikring	425,52	0	0	337,05
1099 Arbeidsgiveravgift	273.043,09	270.500	0	844.779,81
1100 Kontorrekvisita	176,80	0	0	17.429,02
1103 Abonnement	-1.347,00	0	0	34.072,73
1110 Medisinsk forbruksmateriell	38,40	0	0	69.051,00
1115 Matvarer	0,00	0	0	17.480,64
1116 Kommunal bevertning	3.020,40	3.000	0	8.299,40
1120 Rengjøringsmidler	14.204,16	14.500	0	27.973,24
1121 Arbeidstøy	18.252,00	18.000	0	78.276,00
1123 Gaver ansatte	476,50	0	0	0,00
1124 Velferdstiltak	2.149,26	2.500	0	15.110,08
1128 Diverse driftsutgifter	0,00	0	0	92.806,53
1129 Diverse driftsutgifter	0,00	0	0	1.445,68
1130 Telefon, telefaks	6.035,68	6.000	0	5.855,81
1132 Datakommunikasjon, internett	0,00	0	0	1.349,82
1135 Post- og bankgebyr	0,00	0	0	472,50
1162 Kost- og diettgodtgjørelse	0,00	0	0	390,00
1166 Arb.tøy godtgjørelse, oppg.plikt.	0,00	0	0	200,00
1176 Leid transport	0,00	0	0	6.366,96
1178 Reiseutgifter, ikke oppg.pl.	0,00	0	0	3.732,64
1179 Reiseutg. u/mva	0,00	0	0	150,00
1180 Strømutgifter	14.881,38	15.000	0	67.741,96
1190 Husleie	46.000,00	46.000	0	178.400,00
1195 Kommunale avgifter	25.120,00	0	0	33.339,00
1197 Lisens/vedlikeh.dataprogram	30.594,14	25.000	0	889,00
1199 Andre gebyrer/avgifter/kopieringsavtale	1.006,40	31.000	0	0,00
1200 Inventar og utstyr	18.592,20	1.000	0	37.158,16
1202 IT-utstyr,programvare	0,00	0	0	30.779,40
1203 Leie av utstyr	0,00	0	0	208.508,00
1208 Diverse inventar og utstyr	0,00	0	0	1.669,52
1260 Vask og rens av tøy	0,00	0	0	18.780,00
1261 Rengjøring, leid hjelp	5.155,00	18.500	0	1.895,00
1370 Kjøp av tjenester fra private	761.402,90	761.500	0	2.936.936,25
1507 Andre renteutgifter, gebyrer	0,00	0	0	433,67
1550 Avsetning til bundne driftsfond	430.497,16	0	0	0,00
1600 Brukerbetaling	0,00	0	0	-201.750,00
1701 Øremerket statstilskudd	0,00	0	0	-2.260.293,00
1709 Diverse refusjoner fra staten	-3.810.880,00	-3.810.000	0	-10.858.995,78
<b>Sum funksjon: 285 Tjenester utenfor komm. ansvarsomr.</b>	<b>0,00</b>	<b>0</b>	<b>0</b>	<b>0,00</b>
<b>Sum ansvar: 3201 Grensetesting</b>	<b>0,00</b>	<b>0</b>	<b>0</b>	<b>0,00</b>
<b>Ansvar: 3202 Massevaksinering</b>				
<b>Funksjon: 233 Annet forebyggende helsearbeid</b>				
1010 Fast lønn	86.171,19	0	0	0,00
1018 Søn-og helligdagstillegg, nattillegg m.m	467,24	0	0	0,00
1029 Periodisert var.lønn	-70.820,00	0	0	0,00
1030 Ekstrahjelp	203.149,05	0	0	0,00
1040 Overtid	17.824,16	0	0	0,00
1090 Pensjonsutgifter	43.920,54	0	0	0,00
1092 Gruppe- og ulykkesforsikring	141,84	0	0	0,00
1099 Arbeidsgiveravgift	36.323,48	0	0	0,00
1115 Matvarer	362,88	0	0	0,00
1116 Kommunal bevertning	570,00	0	0	0,00
1128 Diverse driftsutgifter	254,08	0	0	0,00
1130 Telefon, telefaks	626,41	0	0	0,00



	Regnskap 2022	Buds(end) 2022	Budsjett 2022	Regnskap 2021
1197 Lisens/vedlikeh.dataprogram	20.518,43	0	0	0,00
1200 Inventar og utstyr	321,60	0	0	0,00
1710 Ref. sykepenger	-9.000,00	0	0	0,00
<b>Sum funksjon: 233 Annet forebyggende helsearbeid</b>	<b>330.830,90</b>	<b>0</b>	<b>0</b>	<b>0,00</b>
<b>Funksjon: 241 Diagnose, behandling, re-/habilitering</b>				
1010 Fast lønn	0,00	310.000	0	87.704,07
1018 Søn-og helligdagstillegg, nattillegg m.m	0,00	0	0	3.900,04
1029 Periodisert var.lønn	0,00	0	0	70.820,00
1030 Ekstrahjelp	0,00	0	0	349.528,24
1040 Overtid	0,00	0	0	27.265,88
1090 Pensjonsutgifter	0,00	33.000	0	71.763,36
1099 Arbeidsgiveravgift	0,00	35.000	0	57.257,17
1103 Abonnement	0,00	0	0	331,20
1115 Matvarer	0,00	0	0	2.151,66
1116 Kommunal bevertning	0,00	0	0	5.443,00
1124 Velferdstiltak	0,00	0	0	90,00
1128 Diverse driftsutgifter	0,00	0	0	12,72
1130 Telefon, telefaks	0,00	0	0	1.519,16
1140 Annonser	0,00	0	0	4.095,00
1197 Lisens/vedlikeh.dataprogram	0,00	23.000	0	2.384,00
1200 Inventar og utstyr	0,00	0	0	15.755,00
1230 Vedlikehold, byggetjenester og nybygg	0,00	0	0	11.445,40
1370 Kjøp av tjenester fra private	0,00	0	0	3.896,00
1710 Ref. sykepenger	-918,00	0	0	0,00
<b>Sum funksjon: 241 Diagnose, behandling, re-/habilitering</b>	<b>-918,00</b>	<b>401.000</b>	<b>0</b>	<b>715.361,90</b>
<b>Sum ansvar: 3202 Massevaksinering</b>	<b>329.912,90</b>	<b>401.000</b>	<b>0</b>	<b>715.361,90</b>
<b>Ansvar: 3300 Fysioterapitjeneste</b>				
<b>Funksjon: 241 Diagnose, behandling, re-/habilitering</b>				
1010 Fast lønn	2.295.161,99	2.339.043	2.096.943	1.745.165,49
1029 Periodisert var.lønn	0,00	0	0	-4.356,23
1030 Ekstrahjelp	63.238,54	63.200	8.000	303.493,22
1059 Annen lønn	378,17	500	0	30,74
1090 Pensjonsutgifter	380.364,42	352.621	312.021	401.548,88
1092 Gruppe- og ulykkesforsikring	4.912,48	2.900	2.800	4.362,72
1099 Arbeidsgiveravgift	258.265,31	269.895	256.495	260.111,80
1100 Kontorrekvisita	969,69	500	3.000	0,00
1110 Medisinsk forbruksmateriell	0,00	0	4.000	0,00
1115 Matvarer	0,00	0	0	3,00
1116 Kommunal bevertning	105,00	1.000	1.000	300,00
1124 Velferdstiltak	0,00	0	0	1.910,00
1128 Diverse driftsutgifter	47.618,16	47.000	7.000	14.744,00
1129 Diverse driftsutgifter	3.600,00	3.600	0	10.698,00
1130 Telefon, telefaks	6.895,58	7.000	5.000	6.474,41
1132 Datakommunikasjon, internett	0,00	0	0	418,00
1140 Annonser	0,00	0	1.000	0,00
1150 Kurs/videreutdanning/opplæringstiltak	23.265,00	0	0	6.390,00
1160 Bilgodtgjørelse, oppg.plikt.	2.806,25	3.000	7.000	209,00
1162 Kost- og diettgodtgjørelse	927,00	0	0	0,00
1178 Reiseutgifter, ikke oppg.pl.	0,00	0	4.000	0,00
1179 Reiseutg. u/mva	870,00	0	0	1.248,00
1190 Husleie	18.000,00	18.000	0	36.000,00
1197 Lisens/vedlikeh.dataprogram	5.000,00	0	0	0,00
1200 Inventar og utstyr	157.630,72	160.000	80.000	42.632,67
1202 IT-utstyr,programvare	5.588,00	5.000	5.000	6.054,00
1208 Diverse inventar og utstyr	0,00	0	0	12.504,30
1209 Medisinsk utstyr	0,00	0	6.000	0,00
1222 Leie/leasing av skrivere/kopimaskiner	15.226,00	12.000	8.000	14.390,00
1235 Vedlikehold utstyr	0,00	0	4.000	0,00
1272 Tolketjenester	0,00	0	0	400,00
1370 Kjøp av tjenester fra private	10.768,96	0	0	1.680,00
1371 Kjøp av tjenester fra aksjeselskap	0,00	0	20.000	0,00
1507 Andre renteutgifter, gebyrer	0,00	0	0	49,20
1600 Brukerbetaling	-338.541,00	-319.235	-625.235	-402.700,00
1650 Salgsinnt., avg.pliktig 25%	0,00	0	0	-2.620,00
1700 Statstilskudd	-11.394,00	-757.000	-757.000	0,00
1709 Diverse refusjoner fra staten	-969.839,00	-359.600	0	-1.068.735,00
1710 Ref. sykepenger	-325.957,00	-344.000	0	0,00
1730 Refusjon fra fylkeskommunen	-70.000,00	0	0	0,00

	Regnskap 2022	Buds(end) 2022	Budsjett 2022	Regnskap 2021
1770 Refusjon fra andre	0,00	0	0	-875,00
1894 Diverse andre overføringer fra private	0,00	0	0	-1.655,00
<b>Sum funksjon: 241 Diagnose, behandling, re-/habilitering</b>	<b>1.585.860,27</b>	<b>1.505.424</b>	<b>1.449.024</b>	<b>1.389.876,20</b>
<b>Sum ansvar: 3300 Fysioterapitjeneste</b>	<b>1.585.860,27</b>	<b>1.505.424</b>	<b>1.449.024</b>	<b>1.389.876,20</b>
<b>Ansvar: 3400 Sosialkontoret, adm.kostnader</b>				
<b>Funksjon: 242 Råd, veil. og sosialt foreb. arbeid</b>				
1190 Husleie	0,00	153.000	153.000	0,00
<b>Sum funksjon: 242 Råd, veil. og sosialt foreb. arbeid</b>	<b>0,00</b>	<b>153.000</b>	<b>153.000</b>	<b>0,00</b>
<b>Sum ansvar: 3400 Sosialkontoret, adm.kostnader</b>	<b>0,00</b>	<b>153.000</b>	<b>153.000</b>	<b>0,00</b>
<b>Ansvar: 3410 Økonomisk sosialhjelp</b>				
<b>Funksjon: 281 Ytelse til livsopphold</b>				
1471 Bidrag	13.000,00	0	0	0,00
1520 Sosiale lån	-6.248,00	50.000	50.000	144.848,00
1709 Diverse refusjoner fra staten	0,00	0	0	-1.618,00
1770 Refusjon fra andre	0,00	0	0	-1.618,00
1922 Avdrag sosiallån	-333.620,68	-100.000	-100.000	-276.592,90
<b>Sum funksjon: 281 Ytelse til livsopphold</b>	<b>-326.868,68</b>	<b>-50.000</b>	<b>-50.000</b>	<b>-134.980,90</b>
<b>Sum ansvar: 3410 Økonomisk sosialhjelp</b>	<b>-326.868,68</b>	<b>-50.000</b>	<b>-50.000</b>	<b>-134.980,90</b>
<b>Ansvar: 3420 Tiltak for rusmiddelmissbrukere</b>				
<b>Funksjon: 242 Råd, veil. og sosialt foreb. arbeid</b>				
1370 Kjøp av tjenester fra private	4.928,00	30.000	30.000	4.069,00
1626 Salgs- og skjenkeavgifter alkohol	-51.746,00	-50.000	-50.000	-26.638,00
<b>Sum funksjon: 242 Råd, veil. og sosialt foreb. arbeid</b>	<b>-46.818,00</b>	<b>-20.000</b>	<b>-20.000</b>	<b>-22.569,00</b>
<b>Sum ansvar: 3420 Tiltak for rusmiddelmissbrukere</b>	<b>-46.818,00</b>	<b>-20.000</b>	<b>-20.000</b>	<b>-22.569,00</b>
<b>Ansvar: 3609 Kjøkken</b>				
<b>Funksjon: 120 Administrasjon</b>				
1010 Fast lønn	375.546,93	375.937	368.237	363.876,50
1018 Søn-og helligdagstillegg, nattillegg m.m	0,00	0	0	1.370,50
1020 Lønn vikar sykefravær	0,00	4.100	4.000	0,00
1022 Lønn permisjonsvikar	0,00	2.000	2.000	0,00
1023 Lønn ferievikar	0,00	9.200	9.000	0,00
1030 Ekstrahjelp	0,00	6.100	6.000	0,00
1090 Pensjonsutgifter	61.161,27	58.914	57.714	73.681,76
1092 Gruppe- og ulykkesforsikring	851,04	850	850	851,04
1099 Arbeidsgiveravgift	45.710,13	48.467	47.467	20.788,21
1115 Matvarer	211.682,19	125.000	125.000	74.484,44
1120 Rengjøringsmidler	0,00	0	0	18,96
1128 Diverse driftsutgifter	7.411,27	6.000	6.000	2.259,78
1130 Telefon, telefaks	0,00	800	800	0,00
1198 Lisenser:TV m.fl	0,00	0	4.000	0,00
1199 Andre gebyrer/avgifter/kopieringsavtale	631,56	5.000	5.000	536,25
1200 Inventar og utstyr	14.954,12	15.000	15.000	0,00
1203 Leie av utstyr	0,00	10.000	0	1.859,97
1208 Diverse inventar og utstyr	-487,30	0	0	3.854,40
1600 Brukerbetaling	0,00	0	0	-120,00
1650 Salgsinnt., avg.pliktig 25%	-192.615,60	-178.000	-150.000	-153.990,76
1651 Salgsinnt., avg.pliktig 15%	-260.951,28	-232.000	-225.000	-290.822,17
1710 Ref. sykepenger	536,00	0	0	-243.098,00
<b>Sum funksjon: 120 Administrasjon</b>	<b>264.430,33</b>	<b>257.368</b>	<b>276.068</b>	<b>-144.449,12</b>
<b>Funksjon: 253 Helse- og omsorgstj. i institusjon</b>				
1010 Fast lønn	627.523,38	562.333	570.333	759.614,18
1018 Søn-og helligdagstillegg, nattillegg m.m	68.465,30	70.700	66.300	70.558,91
1020 Lønn vikar sykefravær	10.966,88	6.000	0	69.415,56
1022 Lønn permisjonsvikar	6.044,97	5.000	0	6.072,13
1023 Lønn ferievikar	15.793,00	7.500	0	39.379,09
1029 Periodisert var.lønn	2.138,05	0	0	-20.808,42
1030 Ekstrahjelp	8.570,75	8.100	5.000	20.710,53
1040 Overtid	4.603,34	4.600	0	10.052,89

	Regnskap 2022	Buds(end) 2022	Budsjett 2022	Regnskap 2021
1090 Pensjonsutgifter	105.270,65	87.704	95.204	179.695,06
1092 Gruppe- og ulykkesforsikring	2.669,44	2.600	2.500	3.104,24
1099 Arbeidsgiveravgift	89.930,04	80.470	78.370	122.745,19
1103 Abonnement	0,00	0	0	2.878,20
1115 Matvarer	1.603.772,47	1.388.700	1.300.000	1.938.012,44
1120 Rengjøringsmidler	989,00	0	0	3.840,80
1128 Diverse driftsutgifter	765,53	7.000	0	5.765,24
1170 Vedlikehold av transportmidler	0,00	1.000	0	0,00
1176 Leid transport	112.387,67	10.000	81.000	0,00
1197 Lisens/vedlikeh.dataprogram	0,00	0	0	810,00
1200 Inventar og utstyr	22.954,86	-5.000	15.000	6.576,93
1203 Leie av utstyr	0,00	0	0	429,00
1208 Diverse inventar og utstyr	487,30	14.400	0	14.643,30
1235 Vedlikehold utstyr	0,00	0	0	6.619,00
1370 Kjøp av tjenester fra private	6.133,33	6.200	0	135.894,35
1507 Andre renteutgifter, gebyrer	206,58	0	0	240,80
1600 Brukerbetaling	-169.940,00	-136.000	-110.000	-87.615,00
1709 Diverse refusjoner fra staten	0,00	-37.400	0	-24.143,00
1710 Ref. sykepenger	-1.701,00	-1.000	0	-632,00
<b>Sum funksjon: 253 Helse- og omsorgstj. i institusjon</b>	<b>2.518.031,54</b>	<b>2.082.907</b>	<b>2.103.707</b>	<b>3.263.859,42</b>
<b>Funksjon: 254 Helse- og omsorgstj. til hjemmeboende</b>				
1010 Fast lønn	0,00	86.613	84.813	0,00
1090 Pensjonsutgifter	0,00	12.882	12.582	0,00
1099 Arbeidsgiveravgift	0,00	10.524	10.324	0,00
1100 Kontorrekvisita	83,50	0	0	0,00
1115 Matvarer	-599,00	0	0	1.643,92
1120 Rengjøringsmidler	-989,00	0	0	0,00
1507 Andre renteutgifter, gebyrer	50,00	0	0	0,00
1709 Diverse refusjoner fra staten	-18.723,00	0	0	0,00
<b>Sum funksjon: 254 Helse- og omsorgstj. til hjemmeboende</b>	<b>-20.177,50</b>	<b>110.019</b>	<b>107.719</b>	<b>1.643,92</b>
<b>Sum ansvar: 3609 Kjøkken</b>	<b>2.762.284,37</b>	<b>2.450.294</b>	<b>2.487.494</b>	<b>3.121.054,22</b>
<b>Ansvar: 3612 Dagsenter</b>				
<b>Funksjon: 234 Aktiviserings- og servicetj. for eldre mv.</b>				
1010 Fast lønn	520.020,05	0	0	0,00
1020 Lønn vikar sykefravær	38.418,77	0	0	0,00
1022 Lønn permisjonsvikar	4.006,62	0	0	0,00
1023 Lønn ferievikar	71.007,31	0	0	0,00
1029 Periodisert var.lønn	17.369,21	0	0	0,00
1030 Ekstrahjelp	46.082,99	0	0	0,00
1090 Pensjonsutgifter	95.297,64	0	0	0,00
1092 Gruppe- og ulykkesforsikring	1.914,84	0	0	0,00
1099 Arbeidsgiveravgift	74.446,15	0	0	0,00
1100 Kontorrekvisita	412,15	0	0	0,00
1103 Abonnement	3.878,60	0	0	0,00
1115 Matvarer	114.581,75	0	0	0,00
1116 Kommunal bevertning	1.357,70	0	0	0,00
1120 Rengjøringsmidler	989,00	0	0	0,00
1128 Diverse driftsutgifter	66,27	0	0	0,00
1176 Leid transport	345.411,63	0	0	0,00
1190 Husleie	600,00	0	0	0,00
1200 Inventar og utstyr	3.196,00	0	0	0,00
1370 Kjøp av tjenester fra private	29.250,00	0	0	0,00
1507 Andre renteutgifter, gebyrer	100,00	0	0	0,00
1600 Brukerbetaling	-282.880,00	0	0	0,00
1709 Diverse refusjoner fra staten	-18.723,00	0	0	0,00
1710 Ref. sykepenger	-45.517,00	0	0	0,00
<b>Sum funksjon: 234 Aktiviserings- og servicetj. for eldre mv.</b>	<b>1.021.286,68</b>	<b>0</b>	<b>0</b>	<b>0,00</b>
<b>Funksjon: 253 Helse- og omsorgstj. i institusjon</b>				
1010 Fast lønn	0,00	538.092	526.992	437.275,98
1020 Lønn vikar sykefravær	0,00	40.600	5.000	6.580,83
1022 Lønn permisjonsvikar	0,00	4.000	0	1.843,77
1023 Lønn ferievikar	0,00	74.100	5.000	18.437,74
1029 Periodisert var.lønn	0,00	0	0	9.909,76
1030 Ekstrahjelp	0,00	50.100	3.000	28.723,77
1040 Overtid	0,00	0	0	583,02
1090 Pensjonsutgifter	0,00	76.590	80.090	94.675,31
1092 Gruppe- og ulykkesforsikring	0,00	2.100	2.100	1.702,08

	Regnskap 2022	Buds(end) 2022	Budsjett 2022	Regnskap 2021
1099 Arbeidsgiveravgift	0,00	71.853	65.953	60.623,74
1100 Kontorrekvisita	0,00	0	0	766,00
1103 Abonnement	0,00	8.000	8.000	2.864,20
1115 Matvarer	0,00	160.000	160.000	140.117,66
1116 Kommunal bevertning	0,00	1.400	0	0,00
1120 Rengjøringsmidler	0,00	0	0	2.071,26
1128 Diverse driftsutgifter	0,00	5.000	5.000	0,00
1130 Telefon, telefaks	0,00	1.000	0	425,00
1140 Annonser	0,00	1.000	5.000	0,00
1160 Bilgodtgjørelse, oppg.plikt.	0,00	1.000	1.000	0,00
1176 Leid transport	0,00	351.000	280.000	369.145,96
1200 Inventar og utstyr	0,00	300	15.000	822,32
1208 Diverse inventar og utstyr	0,00	0	0	419,20
1235 Vedlikehold utstyr	0,00	0	0	3.930,40
1370 Kjøp av tjenester fra private	0,00	90.000	200.000	14.868,26
1600 Brukerbetaling	0,00	-295.000	-295.000	-173.129,00
1709 Diverse refusjoner fra staten	0,00	-25.000	-35.000	-36.498,00
1710 Ref. sykepenger	0,00	-41.000	-10.000	-24.592,00
<b>Sum funksjon: 253 Helse- og omsorgstj. i institusjon</b>	<b>0,00</b>	<b>1.115.135</b>	<b>1.022.135</b>	<b>961.567,26</b>
<b>Sum ansvar: 3612 Dagsenter</b>	<b>1.021.286,68</b>	<b>1.115.135</b>	<b>1.022.135</b>	<b>961.567,26</b>
<b>Ansvar: 3614 Meråker sykehjem - AD</b>				
<b>Funksjon: 253 Helse- og omsorgstj. i institusjon</b>				
1010 Fast lønn	8.043.682,25	7.218.550	7.001.350	6.859.947,66
1018 Søn-og helligdagstillegg, nattillegg m.m	1.904.991,43	1.146.400	828.000	1.122.777,91
1020 Lønn vikar sykefravær	400.044,70	412.200	582.000	143.267,89
1022 Lønn permisjonsvikar	85.886,42	126.600	28.000	49.555,85
1023 Lønn ferievikar	394.218,32	408.100	672.000	331.849,46
1029 Periodisert var.lønn	29.349,60	0	0	1.124,68
1030 Ekstrahjelp	1.030.363,13	248.900	100.000	456.075,01
1040 Overtid	501.323,01	56.300	22.000	248.735,51
1054 Forskjøvet arbeidstid	10.062,86	13.800	13.500	13.791,66
1085 Omposterings lønn	2.291,17	0	0	322.820,63
1090 Pensjonsutgifter	1.781.659,48	1.249.163	1.375.763	1.578.569,56
1092 Gruppe- og ulykkesforsikring	18.777,08	13.600	13.300	12.156,53
1099 Arbeidsgiveravgift	1.427.020,49	1.152.109	1.127.409	1.093.781,49
1100 Kontorrekvisita	1.632,04	-1.000	5.000	719,07
1103 Abonnement	8.251,93	21.500	11.500	12.035,75
1110 Medisinsk forbruksmateriell	178.965,54	170.000	150.000	244.039,19
1114 Medisiner	84.652,40	75.000	60.000	59.511,36
1115 Matvarer	10.002,73	20.000	0	4.812,47
1116 Kommunal bevertning	250,00	3.000	3.000	0,00
1120 Rengjøringsmidler	17.470,26	16.000	9.000	12.577,74
1121 Arbeidstøy	5.378,31	3.000	17.000	26.717,86
1123 Gaver ansatte	0,00	0	0	8.295,00
1124 Velferdstiltak	33.127,19	32.000	2.000	3.779,85
1128 Diverse driftsutgifter	46.177,47	50.000	50.000	38.212,77
1130 Telefon, telefaks	18.300,38	18.500	12.500	18.383,68
1134 Fraktutgifter	0,00	500	500	0,00
1140 Annonser	6.900,00	7.000	5.000	0,00
1150 Kurs/videreutdanning/opplæringstiltak	3.840,00	2.000	20.000	0,00
1160 Bilgodtgjørelse, oppg.plikt.	0,00	3.000	3.000	0,00
1170 Vedlikehold av transportmidler	0,00	0	12.000	12.831,00
1171 Vedlikehold laste- og varebiler	9.272,49	10.000	0	3.731,52
1172 Bensin, diesel, olje personbiler	859,33	0	0	2.477,45
1173 Bensin, diesel, olje vare/lastebiler	4.195,55	8.000	8.000	1.736,36
1174 Årsavgift/forsikring biler	2.688,50	8.000	8.000	2.205,94
1176 Leid transport	10.726,61	5.000	5.000	300,00
1178 Reiseutgifter, ikke oppg.pl.	0,00	0	0	44,00
1180 Strømutgifter	0,00	0	0	1.400,00
1188 Alarmsystemer	53.439,00	29.800	64.800	893,64
1190 Husleie	0,00	0	0	117.501,20
1197 Lisens/vedlikeh.dataprogram	23.713,00	56.000	0	12.000,00
1198 Lisenser:TV m.fl	0,00	10.000	10.000	21.202,00
1199 Andre gebyrer/avgifter/kopieringsavtale	28.762,00	0	0	1.373,00
1200 Inventar og utstyr	67.816,07	67.800	45.000	6.926,25
1202 IT-utstyr,programvare	0,00	0	10.000	0,00
1203 Leie av utstyr	11.860,21	9.000	20.000	34.981,51
1208 Diverse inventar og utstyr	1.360,00	0	0	2.679,21
1209 Medisinsk utstyr	1.184,59	2.000	0	0,00

	Regnskap 2022	Buds(end) 2022	Budsjett 2022	Regnskap 2021
1222 Leie/leasing av skrivere/kopimaskiner	0,00	0	0	1.373,00
1235 Vedlikehold utstyr	0,00	0	10.000	1.024,80
1240 Reprasjon av inventar og utstyr	0,00	10.000	10.000	7.208,80
1242 Service- og vedlikeholdsavtaler	949,80	0	0	0,00
1260 Vask og rens av tøy	59.546,63	60.000	60.000	60.780,15
1300 Kjøp av tjenester fra staten	77.579,00	5.000	5.000	1.966,07
1350 Kjøp av tjenester fra andre kommuner	1.694,80	0	0	0,00
1370 Kjøp av tjenester fra private	653.185,52	387.900	15.000	3.833.485,53
1374 Kjøpte tjenester fra andre	0,00	0	0	809,00
1429 Moms generell kompensasjonsordning	0,00	0	0	-63.214,34
1507 Andre renteutgifter, gebyrer	226,02	0	0	4.720,68
1550 Avsetning til bundne driftsfond	15.877,45	14.100	0	4.368,31
1600 Brukerbetaling	-1.968.866,00	-1.700.000	-1.700.000	-1.740.368,93
1710 Ref. sykepenger	-378.005,50	-470.000	-470.000	-639.937,38
1711 Ref. fødselspenger	-72.118,00	-70.300	0	-145.954,28
1729 Kompensasjon for merverdiavgift	0,00	0	0	63.214,34
1730 Refusjon fra fylkeskommunen	-7.000,00	-7.000	0	0,00
1750 Refusjon fra andre kommuner	0,00	0	0	-3.138.041,00
1894 Diverse andre overføringer fra private	-15.877,45	-14.100	0	-4.368,31
1950 Bruk av bundne fond	-40.580,45	-32.600	0	-12.966,12
<b>Sum funksjon: 253 Helse- og omsorgstj. i institusjon</b>	<b>14.587.107,36</b>	<b>10.854.822</b>	<b>10.224.622</b>	<b>11.119.921,98</b>
<b>Funksjon: 254 Helse- og omsorgstj. til hjemmeboende</b>				
1010 Fast lønn	0,00	908.700	890.000	0,00
1018 Søn-og helligdagstillegg, nattillegg m.m	0,00	796.400	780.000	0,00
1090 Pensjonsutgifter	0,00	255.800	250.500	0,00
1099 Arbeidsgiveravgift	0,00	207.873	203.573	0,00
<b>Sum funksjon: 254 Helse- og omsorgstj. til hjemmeboende</b>	<b>0,00</b>	<b>2.168.773</b>	<b>2.124.073</b>	<b>0,00</b>
<b>Sum ansvar: 3614 Meråker sykehjem - AD</b>	<b>14.587.107,36</b>	<b>13.023.595</b>	<b>12.348.695</b>	<b>11.119.921,98</b>
<b>Ansvar: 3615 Meråker sykehjem - langtid</b>				
<b>Funksjon: 253 Helse- og omsorgstj. i institusjon</b>				
1010 Fast lønn	7.515.628,86	7.601.018	7.444.518	4.756.947,70
1018 Søn-og helligdagstillegg, nattillegg m.m	1.416.349,48	1.445.340	1.348.940	895.465,78
1020 Lønn vikar sykefravær	505.846,78	518.200	580.000	214.634,22
1022 Lønn permisjonsvikar	64.810,09	65.900	42.000	5.554,90
1023 Lønn ferievikar	467.630,25	481.200	641.000	231.607,27
1029 Periodisert var.lønn	118.045,30	0	0	-74.468,63
1030 Ekstrahjelp	545.252,77	457.100	100.000	460.402,31
1040 Overtid	175.570,38	164.400	22.000	267.642,26
1054 Forskjøvet arbeidstid	27.841,66	29.200	8.000	11.703,07
1059 Annen lønn	53,90	0	0	52,78
1085 Ompostering lønn	-48.586,88	0	0	-703.390,43
1090 Pensjonsutgifter	1.568.264,92	1.321.986	1.519.186	955.249,13
1092 Gruppe- og ulykkesforsikring	17.597,48	17.200	16.800	17.180,76
1099 Arbeidsgiveravgift	1.263.943,86	1.270.678	1.242.578	707.838,73
1100 Kontorrekvisita	795,19	8.000	5.000	7.619,81
1103 Abonnement	18.357,47	18.500	11.500	9.464,28
1110 Medisinsk forbruksmateriell	174.238,08	180.000	200.000	244.673,27
1114 Medisiner	98.422,77	80.000	80.000	61.550,43
1115 Matvarer	14.221,20	0	0	10.092,03
1116 Kommunal bevertning	250,00	3.000	3.000	0,00
1120 Rengjøringsmidler	25.581,26	20.000	8.000	9.712,11
1121 Arbeidstøy	2.579,11	5.000	20.000	27.389,54
1124 Velferdstiltak	17.702,27	2.000	2.000	3.740,63
1128 Diverse driftsutgifter	108.646,36	100.000	60.000	32.337,36
1130 Telefon, telefaks	39.015,67	12.000	12.000	19.910,20
1134 Fraktutgifter	0,00	500	500	0,00
1140 Annonser	6.900,00	7.000	5.000	0,00
1150 Kurs/videreutdanning/opplæringstiltak	10.986,00	10.000	30.000	1.717,03
1160 Bilgodtgjørelse, oppg.plikt.	355,95	5.000	5.000	348,60
1170 Vedlikehold av transportmidler	0,00	0	0	1.254,60
1171 Vedlikehold laste- og varebiler	9.272,49	0	0	2.758,80
1172 Bensin, diesel, olje personbiler	859,33	0	0	142,43
1173 Bensin, diesel, olje vare/lastebiler	4.104,45	0	0	1.693,27
1174 Årsavgift/forsikring biler	8.065,50	0	0	1.413,03
1176 Leid transport	6.223,04	10.000	10.000	0,00
1178 Reiseutgifter, ikke oppg.pl.	0,00	0	0	44,00
1188 Alarmsystemer	47.160,00	64.800	64.800	893,64
1190 Husleie	0,00	0	0	46.607,96



	Regnskap 2022	Buds(end) 2022	Budsjett 2022	Regnskap 2021
1197 Lisens/vedlikeh.dataprogram	47.482,20	0	0	12.000,00
1198 Lisenser:TV m.fl	6.629,46	12.500	12.500	20.292,00
1199 Andre gebyrer/avgifter/kopieringsavtale	13.103,00	12.000	0	1.373,00
1200 Inventar og utstyr	45.679,53	45.000	45.000	60.968,13
1202 IT-utstyr,programvare	1.050,00	1.000	10.000	0,00
1203 Leie av utstyr	40.705,01	36.000	15.000	57.331,88
1208 Diverse inventar og utstyr	0,00	0	0	2.200,00
1209 Medisinsk utstyr	32.469,41	48.000	108.000	704,00
1222 Leie/leasing av skrivere/kopimaskiner	16.476,00	20.000	20.000	5.492,00
1235 Vedlikehold utstyr	0,00	0	20.000	0,00
1240 Reprasjon av inventar og utstyr	0,00	0	15.000	0,00
1242 Service- og vedlikeholdsavtaler	949,79	0	0	13.651,20
1260 Vask og rens av tøy	94.602,21	90.000	90.000	48.890,42
1300 Kjøp av tjenester fra staten	86.471,00	55.000	5.000	1.284,00
1350 Kjøp av tjenester fra andre kommuner	438,00	500	5.000	-797,00
1370 Kjøp av tjenester fra private	724.770,54	69.000	25.000	1.064.866,71
1429 Moms generell kompensasjonsordning	0,00	0	0	-63.214,34
1507 Andre renteutgifter, gebyrer	4,13	0	0	2.297,42
1550 Avsetning til bundne driftsfond	15.877,45	14.000	0	16.389,05
1600 Brukerbetaling	-2.248.036,00	-2.340.000	-2.340.000	-1.567.580,04
1710 Ref. sykepenger	-307.421,50	-460.000	-460.000	-467.258,30
1711 Ref. fødselspenger	-1.930,00	0	0	-49.928,31
1729 Kompensasjon for merverdiavgift	0,00	0	0	63.214,34
1730 Refusjon fra fylkeskommunen	-14.000,00	-14.000	0	0,00
1894 Diverse andre overføringer fra private	-15.877,45	-14.000	0	-16.389,04
1950 Bruk av bundne fond	-50.514,61	-85.000	0	-19.613,43
<b>Sum funksjon: 253 Helse- og omsorgstj. i institusjon</b>	<b>12.720.913,16</b>	<b>11.388.022</b>	<b>11.052.322</b>	<b>7.415.956,56</b>
<b>Sum ansvar: 3615 Meråker sykehjem - langtid</b>	<b>12.720.913,16</b>	<b>11.388.022</b>	<b>11.052.322</b>	<b>7.415.956,56</b>
<b>Ansvar: 3616 Meråker sykehjem - korttid</b>				
<b>Funksjon: 253 Helse- og omsorgstj. i institusjon</b>				
1010 Fast lønn	0,00	0	0	6.752.483,16
1018 Søn-og helligdagstillegg, nattillegg m.m	0,00	0	0	1.742.041,50
1020 Lønn vikar sykefravær	0,00	0	0	132.884,00
1022 Lønn permisjonsvikar	0,00	0	0	41.167,22
1023 Lønn ferievikar	0,00	0	0	280.398,40
1029 Periodisert var.lønn	0,00	0	0	92.366,54
1030 Ekstrahjelp	0,00	0	0	525.291,22
1040 Overtid	0,00	0	0	467.426,19
1054 Forskjøvet arbeidstid	0,00	0	0	7.051,75
1085 Ompostering lønn	0,00	0	0	380.569,80
1090 Pensjonsutgifter	0,00	0	0	1.572.738,35
1092 Gruppe- og ulykkesforsikring	0,00	0	0	13.170,82
1099 Arbeidsgiveravgift	0,00	0	0	1.131.608,66
1100 Kontorrekvisita	0,00	0	0	823,99
1103 Abonnement	0,00	0	0	11.855,84
1110 Medisinsk forbruksmateriell	0,00	0	0	238.579,91
1114 Medisiner	0,00	0	0	55.477,94
1115 Matvarer	0,00	0	0	8.232,42
1120 Rengjøringsmidler	0,00	0	0	17.350,85
1121 Arbeidstøy	0,00	0	0	26.254,67
1123 Gaver ansatte	0,00	0	0	600,00
1124 Velferdstiltak	0,00	0	0	3.795,77
1128 Diverse driftsutgifter	0,00	0	0	30.071,29
1130 Telefon, telefax	0,00	0	0	18.205,79
1170 Vedlikehold av transportmidler	0,00	0	0	96,64
1171 Vedlikehold laste- og varebiler	0,00	0	0	3.731,54
1172 Bensin, diesel, olje personbiler	0,00	0	0	142,44
1173 Bensin, diesel, olje vare/lastebiler	0,00	0	0	1.779,26
1174 Årsavgift/forsikring biler	0,00	0	0	2.527,82
1178 Reiseutgifter, ikke oppg.pl.	0,00	0	0	44,00
1188 Alarmsystemer	0,00	0	0	893,68
1190 Husleie	0,00	0	0	48.039,70
1198 Lisenser:TV m.fl	0,00	0	0	20.292,00
1199 Andre gebyrer/avgifter/kopieringsavtale	0,00	0	0	1.373,00
1200 Inventar og utstyr	0,00	0	0	112.990,19
1203 Leie av utstyr	0,00	0	0	39.058,80
1208 Diverse inventar og utstyr	0,00	0	0	2.199,99
1222 Leie/leasing av skrivere/kopimaskiner	0,00	0	0	5.492,00
1260 Vask og rens av tøy	0,00	0	0	38.393,93

	Regnskap 2022	Buds(end) 2022	Budsjett 2022	Regnskap 2021
1350 Kjøp av tjenester fra andre kommuner	0,00	0	0	498,00
1370 Kjøp av tjenester fra private	0,00	0	0	2.347.011,79
1429 Moms generell kompensasjonsordning	0,00	0	0	-63.214,34
1507 Andre renteutgifter, gebyrer	0,00	0	0	2.231,41
1550 Avsetning til bundne driftsfond	0,00	0	0	4.808,43
1600 Brukerbetaling	0,00	0	0	-1.205.228,03
1710 Ref. sykepenger	0,00	0	0	-784.799,32
1711 Ref. fødselspenger	0,00	0	0	-356.014,41
1729 Kompensasjon for merverdiavgift	0,00	0	0	63.214,34
1750 Refusjon fra andre kommuner	0,00	0	0	-4.020.492,50
1894 Diverse andre overføringer fra private	0,00	0	0	-4.808,44
1950 Bruk av bundne fond	0,00	0	0	-13.123,25
<b>Sum funksjon: 253 Helse- og omsorgstj. i institusjon</b>	<b>0,00</b>	<b>0</b>	<b>0</b>	<b>9.797.584,75</b>
<b>Sum ansvar: 3616 Meråker sykehjem - korttid</b>	<b>0,00</b>	<b>0</b>	<b>0</b>	<b>9.797.584,75</b>
<b>Ansvar: 3619 Hjemmebaserte tjenester</b>				
<b>Funksjon: 254 Helse- og omsorgstj. til hjemmeboende</b>				
1010 Fast lønn	8.351.342,55	8.495.895	7.741.195	7.375.045,66
1018 Søn-og helligdagstillegg, nattillegg m.m	978.813,19	977.600	956.500	871.014,89
1020 Lønn vikar sykefravær	199.708,81	206.500	338.400	418.220,00
1022 Lønn permisjonsvikar	189.685,45	102.100	100.000	52.999,86
1023 Lønn ferievikar	176.248,83	186.900	493.500	505.129,90
1029 Periodisert var.lønn	-55.910,54	0	0	-73.629,27
1030 Ekstrahjelp	174.307,82	187.900	140.000	125.094,81
1040 Overtid	170.619,24	176.100	5.000	176.358,65
1050 Omsorgslønn	414.522,75	389.900	350.000	407.021,86
1054 Forskjøvet arbeidstid	50.646,48	0	0	41.970,57
1055 Lønn avlastningstiltak	0,00	0	0	10.575,00
1057 Lønn støttekontakt	332.077,39	255.300	250.000	364.768,39
1059 Annen lønn	3.274,22	0	0	3.504,22
1090 Pensjonsutgifter	1.602.249,94	1.325.830	1.452.230	1.664.124,94
1092 Gruppe- og ulykkesforsikring	16.502,23	18.400	18.000	15.199,37
1099 Arbeidsgiveravgift	1.248.340,03	1.283.951	1.255.551	1.181.273,85
1100 Kontorrekvisita	2.155,27	5.000	5.000	3.934,78
1103 Abonnement	0,00	0	0	54.173,33
1105 Undervisningsmateriell	0,00	0	0	3.774,00
1110 Medisinsk forbruksmateriell	80.331,43	110.000	98.000	303.833,31
1114 Medisiner	350,00	0	0	1.949,23
1115 Matvarer	0,00	12.000	0	268.891,25
1116 Kommunal bevertning	1.930,00	4.000	4.000	1.010,00
1120 Rengjøringsmidler	1.307,00	1.500	10.000	4.092,20
1121 Arbeidstøy	68.079,43	64.000	60.000	135.556,00
1123 Gaver ansatte	300,00	0	0	0,00
1124 Velferdstiltak	19.442,00	0	0	4.965,35
1128 Diverse driftsutgifter	61.677,20	58.000	51.000	8.004,44
1129 Diverse driftsutgifter	0,00	0	0	1.625,27
1130 Telefon, telefaks	63.501,79	58.000	32.000	33.897,70
1140 Annonser	654,40	1.000	5.000	0,00
1150 Kurs/videreutdanning/opplæringstiltak	21.581,45	21.500	0	5.133,05
1160 Bilgodtgjørelse, oppg.plikt.	23.153,85	23.000	15.000	15.637,65
1165 Utgiftsdekning oppg.pliktig	3.184,00	3.000	0	0,00
1166 Arb.tøy godtgjørelse, oppg.plikt.	400,00	0	0	600,00
1170 Vedlikehold av transportmidler	96.374,76	107.000	100.000	126.315,28
1171 Vedlikehold laste- og varebiler	0,00	0	0	19.504,40
1172 Bensin, diesel, olje personbiler	124.322,28	97.000	67.000	89.950,17
1173 Bensin, diesel, olje vare/lastebiler	1.324,42	0	0	0,00
1174 Årsavgift/forsikring biler	57.920,51	60.000	60.000	55.321,11
1175 Diverse bilrekvisita	2.614,00	3.000	10.000	6.781,40
1176 Leid transport	0,00	0	0	6.050,40
1178 Reiseutgifter, ikke oppg.pl.	4.394,20	4.500	0	233,00
1180 Strømutgifter	0,00	0	0	2.638,02
1188 Alarmsystemer	88.783,97	89.000	135.000	6.680,00
1190 Husleie	50.000,00	45.000	15.000	113.056,04
1194 Annen leie av lokaler/grunn	750,00	0	0	0,00
1197 Lisens/vedlikeh.dataprogram	36.137,00	36.000	0	12.000,00
1198 Lisenser:TV m.fl	5.445,00	8.000	8.000	5.410,40
1200 Inventar og utstyr	95.720,58	125.000	155.000	34.242,06
1202 IT-utstyr,programvare	0,00	39.000	15.000	10.312,00
1203 Leie av utstyr	3.960,00	0	0	48.252,98
1206 Tekniske hjelpemidler	121.273,68	106.000	35.000	178.659,66

	Regnskap 2022	Buds(end) 2022	Budsjett 2022	Regnskap 2021
1208 Diverse inventar og utstyr	0,00	0	0	8.857,93
1209 Medisinsk utstyr	0,00	0	0	7.011,12
1222 Leie/leasing av skrivere/kopimaskiner	16.476,00	12.000	12.000	8.238,00
1235 Vedlikehold utstyr	0,00	0	0	9.093,88
1241 Serviceavtale bygg	0,00	0	0	771,35
1252 Materialer til vedlikehold inventar, uystyr	0,00	0	0	4.119,00
1260 Vask og rens av tøy	37.803,50	62.400	60.000	0,00
1370 Kjøp av tjenester fra private	1.908.850,54	462.000	300.000	2.609.162,35
1374 Kjøpte tjenester fra andre	0,00	-15.000	0	0,00
1429 Moms generell kompensasjonsordning	0,00	0	0	18.293,09
1507 Andre renteutgifter, gebyrer	1.393,74	0	0	471,46
1550 Avsetning til bundne driftsfond	28.521,84	27.900	0	12.940,69
1600 Brukerbetaling	-687.360,00	-730.000	-730.000	-702.192,00
1709 Diverse refusjoner fra staten	-64.723,00	-64.000	-10.000	-81.709,00
1710 Ref. sykepenger	-320.397,00	-302.000	-395.000	-666.235,00
1711 Ref. fødselspenger	-415.616,00	-401.000	0	-254.164,00
1729 Kompensasjon for merverdiavgift	0,00	0	0	-18.293,09
1894 Diverse andre overføringer fra private	-28.521,84	-27.900	0	-12.940,69
1950 Bruk av bundne fond	-24.740,56	-23.500	0	-6.395,60
<b>Sum funksjon: 254 Helse- og omsorgstj. til hjemmeboende</b>	<b>15.341.183,83</b>	<b>13.687.776</b>	<b>13.217.376</b>	<b>15.638.186,67</b>
<b>Sum ansvar: 3619 Hjemmebaserte tjenester</b>	<b>15.341.183,83</b>	<b>13.687.776</b>	<b>13.217.376</b>	<b>15.638.186,67</b>
<b>Ansvar: 3622 Omsorg funksjonshemmet</b>				
<b>Funksjon: 254 Helse- og omsorgstj. til hjemmeboende</b>				
1010 Fast lønn	8.723.301,33	9.069.222	8.844.222	8.710.394,14
1018 Søn-og helligdagstillegg, nattillegg m.m	1.969.803,99	2.054.200	2.150.000	2.184.807,89
1020 Lønn vikar sykefravær	618.848,28	630.500	500.000	952.443,43
1022 Lønn permisjonsvikar	162.385,27	165.200	150.000	65.331,11
1023 Lønn ferievikar	542.603,03	553.600	540.200	455.279,26
1029 Periodisert var.lønn	-38.615,92	0	0	-191.464,98
1030 Ekstrahjelp	313.116,26	341.100	50.000	300.527,32
1040 Overtid	210.163,31	212.500	0	64.025,35
1052 Trekkpliktig honorar/godtgj.	4.485,60	0	0	0,00
1054 Forskjøvet arbeidstid	3.749,28	0	0	8.361,55
1055 Lønn avlastningstiltak	0,00	16.400	220.000	51.700,00
1057 Lønn støttekontakt	40.037,46	20.400	20.000	88.865,95
1059 Annen lønn	404,71	0	0	392,73
1085 Ompostering lønn	-136.011,00	0	0	0,00
1090 Pensjonsutgifter	1.608.698,04	1.563.095	1.819.395	1.943.333,94
1091 Pensjon lærere	406,86	0	0	5.399,47
1092 Gruppe- og ulykkesforsikring	21.161,48	22.100	21.600	22.244,56
1099 Arbeidsgiveravgift	1.448.668,31	1.635.831	1.517.431	1.414.384,00
1100 Kontorrekvisita	5.391,11	5.000	5.000	8.946,21
1103 Abonnement	0,00	2.500	2.500	3.520,00
1105 Undervisningsmateriell	2.280,40	0	0	1.903,14
1110 Medisinsk forbruksmateriell	2.610,67	2.000	6.000	105.500,89
1114 Medisiner	0,00	0	5.000	0,00
1115 Matvarer	85.603,84	80.000	80.000	86.434,63
1116 Kommunal bevertning	790,00	2.500	2.500	2.115,99
1120 Rengjøringsmidler	12.601,42	12.500	7.500	4.262,01
1121 Arbeidstøy	2.000,00	5.000	5.000	237.996,90
1123 Gaver ansatte	539,00	5.000	5.000	5.500,00
1124 Velferdstiltak	9.160,00	0	0	3.207,00
1128 Diverse driftsutgifter	19.243,21	60.000	60.000	13.040,51
1129 Diverse driftsutgifter	894,81	1.000	0	234,87
1130 Telefon, telefax	6.495,24	10.000	10.000	8.754,95
1140 Annonser	1.900,00	2.000	0	0,00
1150 Kurs/videreutdanning/opplæringstiltak	6.818,00	10.000	10.000	4.500,00
1160 Bilgodtgjørelse, oppg.plikt.	3.951,80	10.000	10.000	2.893,50
1162 Kost- og diettgodtgjørelse	7.149,00	7.200	0	0,00
1166 Arb.tøy godtgjørelse, oppg.plikt.	37.055,19	37.000	30.000	35.658,20
1170 Vedlikehold av transportmidler	47.250,51	47.000	24.000	27.394,00
1172 Bensin, diesel, olje personbiler	45.989,56	40.000	36.000	26.752,87
1174 Årsavgift/forsikring biler	5.377,00	5.000	5.000	6.146,79
1176 Leid transport	1.006,50	0	0	581,46
1178 Reiseutgifter, ikke oppg.pl.	792,60	0	0	1.743,23
1179 Reiseutg. u/mva	1.638,00	0	0	135,80
1180 Strømutgifter	0,00	5.000	5.000	467,26
1188 Alarmsystemer	0,00	3.000	3.000	1.880,00
1190 Husleie	126.512,00	109.200	109.200	25.300,00



	Regnskap 2022	Buds(end) 2022	Budsjett 2022	Regnskap 2021
1195 Kommunale avgifter	0,00	0	0	490,00
1197 Lisens/vedlikeh.dataprogram	13.959,20	14.000	0	12.000,00
1198 Lisenser:TV m.fl	0,00	3.500	3.500	0,00
1199 Andre gebyrer/avgifter/kopieringsavtale	0,00	3.000	3.000	711,20
1200 Inventar og utstyr	86.718,90	86.600	85.000	31.184,87
1202 IT-utstyr,programvare	17.509,00	20.000	20.000	0,00
1207 Bøker og andre media	0,00	6.000	6.000	1.090,00
1208 Diverse inventar og utstyr	5.596,00	6.000	0	4.939,20
1209 Medisinsk utstyr	2.300,00	2.500	0	0,00
1211 Leie/leasing av transportmidler	4.119,00	4.200	0	0,00
1222 Leie/leasing av skrivere/kopimaskiner	13.535,46	20.000	20.000	16.476,00
1350 Kjøp av tjenester fra andre kommuner	0,00	0	0	90.200,00
1370 Kjøp av tjenester fra private	1.025.628,23	763.000	763.000	396.914,18
1371 Kjøp av tjenester fra aksjeselskap	728.180,93	1.130.000	1.130.000	600.350,00
1507 Andre renteutgifter, gebyrer	2.125,22	0	0	1.766,38
1515 Må ikke brukers(bruk 1507)	0,00	0	0	59,17
1550 Avsetning til bundne driftsfond	110,12	0	0	1,22
1600 Brukerbetaling	-241.273,94	-203.000	-180.000	-178.553,96
1622 Salgsinntekter, avgiftsfri	-3.730,00	-3.300	0	0,00
1700 Statstilskudd	-4.226.000,00	-4.850.000	-4.850.000	-3.700.000,00
1709 Diverse refusjoner fra staten	-93.498,88	-93.000	0	0,00
1710 Ref. sykepenger	-374.727,00	-413.000	-450.000	-1.242.170,00
1711 Ref. fødselspenger	9.609,00	0	0	-225.318,00
1750 Refusjon fra andre kommuner	0,00	0	0	-9.882,00
1770 Refusjon fra andre	46.947,00	0	0	0,00
1894 Diverse andre overføringer fra private	-110,12	0	0	-1,22
<b>Sum funksjon: 254 Helse- og omsorgstj. til hjemmeboende</b>	<b>12.943.254,27</b>	<b>13.241.548</b>	<b>12.804.048</b>	<b>12.491.152,97</b>
<b>Sum ansvar: 3622 Omsorg funksjonshemmet</b>	<b>12.943.254,27</b>	<b>13.241.548</b>	<b>12.804.048</b>	<b>12.491.152,97</b>
<b>Ansvar: 3626 Avtale Meråker videregående skole</b>				
<b>Funksjon: 202 Grunnskole</b>				
1010 Fast lønn	93.900,89	93.900	0	0,00
1029 Periodisert var.lønn	1.851,69	0	0	0,00
1090 Pensjonsutgifter	13.807,08	12.600	0	0,00
1092 Gruppe- og ulykkesforsikring	141,84	100	0	0,00
1099 Arbeidsgiveravgift	11.432,08	11.300	0	0,00
1166 Arb.tøy godtgjørelse, oppg.plikt.	1.080,64	1.000	0	0,00
1190 Husleie	0,00	45.000	0	0,00
1630 Husleieinntekter	0,00	-83.000	0	0,00
1730 Refusjon fra fylkeskommunen	-203.360,00	-120.000	0	0,00
<b>Sum funksjon: 202 Grunnskole</b>	<b>-81.145,78</b>	<b>-39.100</b>	<b>0</b>	<b>0,00</b>
<b>Sum ansvar: 3626 Avtale Meråker videregående skole</b>	<b>-81.145,78</b>	<b>-39.100</b>	<b>0</b>	<b>0,00</b>
<b>Ansvar: 3800 Psykisk helsevern</b>				
<b>Funksjon: 233 Annet forebyggende helsearbeid</b>				
1010 Fast lønn	1.155.679,27	1.173.253	847.453	1.173.278,33
1018 Søn-og helligdagstillegg, nattillegg m.m	1.667,66	1.700	0	128,02
1020 Lønn vikar sykefravær	347.123,67	348.000	0	30.991,44
1023 Lønn ferievikar	0,00	0	0	2.492,84
1029 Periodisert var.lønn	56.046,49	0	0	-41.637,46
1030 Ekstrahjelp	237,74	0	0	124.920,48
1040 Overtid	20.072,78	20.000	0	6.565,04
1059 Annen lønn	3.141,49	3.000	0	3.362,63
1090 Pensjonsutgifter	292.312,14	219.673	125.573	248.326,12
1092 Gruppe- og ulykkesforsikring	1.702,08	1.600	1.600	1.950,10
1099 Arbeidsgiveravgift	164.768,37	165.510	103.310	167.151,94
1100 Kontorrekvisita	5.762,38	5.300	1.300	9.037,04
1103 Abonnement	535,20	0	0	640,00
1110 Medisinsk forbruksmateriell	152,80	0	0	160,73
1115 Matvarer	14.376,16	11.500	10.000	15.490,94
1116 Kommunal bevertning	334,00	500	5.000	5.202,00
1124 Velferdstiltak	7.845,00	0	0	0,00
1128 Diverse driftsutgifter	470,04	2.500	2.500	1.541,36
1130 Telefon, telefaks	2.603,41	3.000	3.000	2.499,11
1140 Annonser	0,00	2.000	2.000	0,00
1150 Kurs/videreutdanning/opplæringstiltak	8.155,40	8.100	0	0,00
1160 Bilgodtgjørelse, oppg.plikt.	25.802,25	24.000	4.000	26.319,95
1170 Vedlikehold av transportmidler	1.917,20	2.000	5.000	0,00

	Regnskap 2022	Buds(end) 2022	Budsjett 2022	Regnskap 2021
1172 Bensin, diesel, olje personbiler	7.863,33	10.000	10.000	5.536,66
1174 Årsavgift/forsikring biler	3.237,09	7.500	7.500	6.146,79
1178 Reiseutgifter, ikke oppg.pl.	279,00	0	0	0,00
1179 Reiseutg. u/mva	2.504,34	0	0	1.626,00
1200 Inventar og utstyr	6.920,35	13.000	63.000	16.040,14
1207 Bøker og andre media	3.160,00	0	0	5.691,00
1211 Leie/leasing av transportmidler	0,00	25.000	60.000	0,00
1212 Leie/Leasing av personbil	33.254,00	0	0	0,00
1222 Leie/leasing av skrivere/kopimaskiner	6.150,00	3.300	0	6.150,00
1272 Tolketjenester	1.474,20	5.000	5.000	1.600,00
1507 Andre renteutgifter, gebyrer	229,40	0	0	348,15
1550 Avsetning til bundne driftsfond	229.415,00	0	0	0,00
1600 Brukerbetaling	-1.500,00	0	0	0,00
1709 Diverse refusjoner fra staten	-664.000,00	-567.000	0	0,00
1710 Ref. sykepenger	-222.858,00	-209.600	0	-161.550,00
1750 Refusjon fra andre kommuner	0,00	0	0	-450.000,00
<b>Sum funksjon: 233 Annet forebyggende helsearbeid</b>	<b>1.516.834,24</b>	<b>1.278.836</b>	<b>1.256.236</b>	<b>1.210.009,35</b>
<b>Sum ansvar: 3800 Psykisk helsevern</b>	<b>1.516.834,24</b>	<b>1.278.836</b>	<b>1.256.236</b>	<b>1.210.009,35</b>
<b>Ansvar: 3900 Tilskudd fra Husbanken</b>				
<b>Funksjon: 283 Bistand til etabl./oppretth. av egen bolig mv.</b>				
1470 Overføring til andre private	0,00	0	0	2.597.554,38
1950 Bruk av bundne fond	0,00	0	0	-2.597.554,38
<b>Sum funksjon: 283 Bistand til etabl./oppretth. av egen bolig</b>	<b>0,00</b>	<b>0</b>	<b>0</b>	<b>0,00</b>
<b>Sum ansvar: 3900 Tilskudd fra Husbanken</b>	<b>0,00</b>	<b>0</b>	<b>0</b>	<b>0,00</b>
<b>Sum hovedkapittel 3</b>				
Sum utgifter	111.822.928,50	107.091.928	93.311.428	132.621.122,93
Sum inntekter	-24.263.624,35	-24.574.435	-16.248.235	-45.841.716,64
<b>Netto</b>	<b>87.559.304,15</b>	<b>82.517.493</b>	<b>77.063.193</b>	<b>86.779.406,29</b>

	Regnskap 2022	Buds(end) 2022	Budsjett 2022	Regnskap 2021
<b>Ansvar: 4000 Komite for Kom.utvikling</b>				
<b>Funksjon: 100 Politisk styring</b>				
1059 Annen lønn	0,00	0	0	566,04
1080 Godtgjørelse folkevalgte	41.430,20	53.600	52.500	57.900,00
1099 Arbeidsgiveravgift	4.391,59	5.665	5.565	6.197,37
1103 Abonnement	0,00	4.500	4.500	0,00
1116 Kommunal bevertning	11.160,00	5.000	5.000	14.675,00
1140 Annonser	0,00	2.000	2.000	0,00
1160 Bilgodtgjørelse, oppg.plikt.	0,00	0	0	3.738,00
1176 Leid transport	0,00	6.500	6.500	1.717,00
<b>Sum funksjon: 100 Politisk styring</b>	<b>56.981,79</b>	<b>77.265</b>	<b>76.065</b>	<b>84.793,41</b>
<b>Sum ansvar: 4000 Komite for Kom.utvikling</b>	<b>56.981,79</b>	<b>77.265</b>	<b>76.065</b>	<b>84.793,41</b>
<b>Ansvar: 4010 Sektorkontoret KU</b>				
<b>Funksjon: 120 Administrasjon</b>				
1010 Fast lønn	711.665,95	777.757	761.757	791.378,79
1020 Lønn vikar sykefravær	1.664,21	2.000	0	20.100,87
1029 Periodisert var.lønn	38,69	0	0	132,47
1030 Ekstrahjelp	0,00	0	0	42.692,91
1052 Trekkpliktig honorar/godtgj.	33.147,68	0	0	0,00
1059 Annen lønn	699,50	0	0	0,00
1090 Pensjonsutgifter	116.187,74	115.326	112.926	159.934,87
1092 Gruppe- og ulykkesforsikring	2.269,44	2.850	2.750	2.938,11
1099 Arbeidsgiveravgift	87.940,38	95.009	93.009	102.579,81
1100 Kontorrekvisita	5.113,65	14.990	14.990	12.918,07
1103 Abonnement	15.121,27	0	0	38.946,03
1116 Kommunal bevertning	7.337,90	3.000	3.000	5.000,40
1123 Gaver ansatte	1.689,00	0	0	2.098,00
1124 Velferdstiltak	9.556,50	5.000	5.000	2.852,90
1128 Diverse driftsutgifter	18,00	0	0	340,80
1129 Diverse driftsutgifter	0,00	2.000	2.000	0,00
1130 Telefon, telefaks	2.983,43	20.000	20.000	2.425,72
1140 Annonser	0,00	20.000	20.000	0,00
1143 Gaver ved representasjon	1.000,00	0	0	638,00
1150 Kurs/videreutdanning/opplæringstiltak	5.200,96	10.000	10.000	1.000,00
1160 Bilgodtgjørelse, oppg.plikt.	6.484,50	10.000	10.000	0,00
1169 Andre oppgavepl.godtgjørelser	508,00	0	0	508,00
1179 Reiseutg. u/mva	144,00	0	0	0,00
1196 Kontingenter	4.660,00	0	0	0,00
1197 Lisens/vedlikeh.dataprogram	1.965,00	60.000	60.000	769,51
1199 Andre gebyrer/avgifter/kopieringsavtale	7.065,00	0	0	8.990,00
1200 Inventar og utstyr	14.123,00	20.000	20.000	18.906,20
1202 IT-utstyr, programvare	0,00	40.000	40.000	4.864,60
1222 Leie/leasing av skrivere/kopimaskiner	20.970,00	28.000	28.000	20.970,00
1270 Konsulenttjenester	0,00	50.000	50.000	0,00
1271 Juridisk bistand	0,00	0	0	23.412,80
1273 Bedriftshelsetjeneste	600,00	0	0	0,00
1374 Kjøpte tjenester fra andre	0,00	0	0	23.972,00
1507 Andre renteutgifter, gebyrer	98,39	0	0	0,00
1650 Salgsinnt., avg.pliktig 25%	-95.264,75	-50.000	-50.000	-147.528,50
1710 Ref. sykepenger	8.897,00	0	0	-89.613,00
1904 Renter på andre fordringer	0,00	0	0	33,00
<b>Sum funksjon: 120 Administrasjon</b>	<b>971.884,44</b>	<b>1.225.932</b>	<b>1.203.432</b>	<b>1.051.262,36</b>
<b>Funksjon: 222 Skolelokaler</b>				
1150 Kurs/videreutdanning/opplæringstiltak	4.000,00	0	0	0,00
<b>Sum funksjon: 222 Skolelokaler</b>	<b>4.000,00</b>	<b>0</b>	<b>0</b>	<b>0,00</b>
<b>Funksjon: 261 Institusjonslokaler</b>				
1150 Kurs/videreutdanning/opplæringstiltak	4.000,00	0	0	0,00
<b>Sum funksjon: 261 Institusjonslokaler</b>	<b>4.000,00</b>	<b>0</b>	<b>0</b>	<b>0,00</b>
<b>Funksjon: 265 Kommunalt disponerte boliger</b>				
1150 Kurs/videreutdanning/opplæringstiltak	4.000,00	0	0	0,00
<b>Sum funksjon: 265 Kommunalt disponerte boliger</b>	<b>4.000,00</b>	<b>0</b>	<b>0</b>	<b>0,00</b>
<b>Funksjon: 301 Plansaksbehandling</b>				
1010 Fast lønn	170.491,29	170.531	167.031	164.525,14
1090 Pensjonsutgifter	27.776,60	25.250	24.750	34.390,92
1099 Arbeidsgiveravgift	21.016,45	20.729	20.329	21.085,03

	Regnskap 2022	Buds(end) 2022	Budsjett 2022	Regnskap 2021
<b>Sum funksjon: 301 Plansaksbehandling</b>	<b>219.284,34</b>	<b>216.510</b>	<b>212.110</b>	<b>220.001,09</b>
<b>Funksjon: 302 Byggesaksbeh. og eierseksjonering</b>				
1010 Fast lønn	170.491,29	170.531	167.031	165.061,99
1029 Periodisert var.lønn	0,00	0	0	-10.276,59
1030 Ekstrahjelp	0,00	0	0	9.291,67
1090 Pensjonsutgifter	27.776,60	25.250	24.750	34.973,75
1092 Gruppe- og ulykkesforsikring	0,00	0	0	2,36
1099 Arbeidsgiveravgift	21.016,45	20.729	20.329	22.188,90
1103 Abonnement	18.612,00	30.000	30.000	-18.612,00
<b>Sum funksjon: 302 Byggesaksbeh. og eierseksjonering</b>	<b>237.896,34</b>	<b>246.510</b>	<b>242.110</b>	<b>202.630,08</b>
<b>Funksjon: 303 Kart og oppmåling</b>				
1103 Abonnement	0,00	30.000	30.000	0,00
<b>Sum funksjon: 303 Kart og oppmåling</b>	<b>0,00</b>	<b>30.000</b>	<b>30.000</b>	<b>0,00</b>
<b>Funksjon: 315 Boligbygging og fysiske bomiljø</b>				
1010 Fast lønn	170.491,29	170.531	167.031	164.525,14
1090 Pensjonsutgifter	27.776,60	25.250	24.750	34.390,92
1099 Arbeidsgiveravgift	21.016,45	20.729	20.329	21.085,03
1271 Juridisk bistand	0,00	50.000	50.000	0,00
<b>Sum funksjon: 315 Boligbygging og fysiske bomiljø</b>	<b>219.284,34</b>	<b>266.510</b>	<b>262.110</b>	<b>220.001,09</b>
<b>Funksjon: 339 Beredsk. mot branner og andre ulykker</b>				
1129 Diverse driftsutgifter	0,00	0	0	6.145,00
1130 Telefon, telefax	0,00	0	0	2.450,16
<b>Sum funksjon: 339 Beredsk. mot branner og andre ulykker</b>	<b>0,00</b>	<b>0</b>	<b>0</b>	<b>8.595,16</b>
<b>Funksjon: 345 Distribusjon av vann</b>				
1270 Konsulenttjenester	0,00	0	0	3.900,00
<b>Sum funksjon: 345 Distribusjon av vann</b>	<b>0,00</b>	<b>0</b>	<b>0</b>	<b>3.900,00</b>
<b>Sum ansvar: 4010 Sektorkontoret KU</b>	<b>1.660.349,46</b>	<b>1.985.462</b>	<b>1.949.762</b>	<b>1.706.389,78</b>
<b>Ansvar: 4011 Næringsutvikling</b>				
<b>Funksjon: 273 Arbeidsrettede tiltak i kommunal regi</b>				
1020 Lønn vikar sykefravær	0,00	0	0	6.041,38
1023 Lønn ferievikar	0,00	0	0	64.781,04
1030 Ekstrahjelp	0,00	0	0	42.459,48
1099 Arbeidsgiveravgift	0,00	0	0	12.007,91
<b>Sum funksjon: 273 Arbeidsrettede tiltak i kommunal regi</b>	<b>0,00</b>	<b>0</b>	<b>0</b>	<b>125.289,81</b>
<b>Funksjon: 301 Plansaksbehandling</b>				
1010 Fast lønn	350.061,76	348.956	341.756	334.584,20
1090 Pensjonsutgifter	57.024,45	51.740	50.640	67.715,82
1099 Arbeidsgiveravgift	43.151,19	42.494	41.594	42.643,78
<b>Sum funksjon: 301 Plansaksbehandling</b>	<b>450.237,40</b>	<b>443.190</b>	<b>433.990</b>	<b>444.943,80</b>
<b>Funksjon: 325 Tilrettelegging av bistand for næringsl.</b>				
1010 Fast lønn	350.061,76	348.956	341.756	334.584,20
1029 Periodisert var.lønn	129,77	0	0	-181,12
1030 Ekstrahjelp	0,00	0	0	21.565,82
1059 Annen lønn	429,60	0	0	396,71
1090 Pensjonsutgifter	57.024,45	51.740	50.640	71.786,75
1092 Gruppe- og ulykkesforsikring	851,04	0	0	851,04
1099 Arbeidsgiveravgift	43.286,96	42.494	41.594	45.493,56
1100 Kontorrekvisita	6.697,36	1.000	1.000	1.789,20
1103 Abonnement	17.168,00	0	0	1.597,40
1116 Kommunal bevertning	4.610,00	10.000	10.000	3.790,00
1121 Arbeidstøy	0,00	0	0	4.000,00
1128 Diverse driftsutgifter	0,00	50.000	50.000	0,00
1130 Telefon, telefax	2.907,90	5.000	5.000	4.373,26
1132 Datakommunikasjon, internett	9.908,00	0	0	10.750,00
1140 Annonser	0,00	0	0	1.900,00
1144 Markedsføringstiltak	0,00	0	0	10.000,00
1150 Kurs/videreutdanning/opplæringstiltak	200,00	0	0	0,00
1160 Bilgodtgjørelse, oppg.plikt.	2.836,75	5.000	5.000	3.407,75
1162 Kost- og diettgodtgjørelse	0,00	1.000	1.000	0,00
1179 Reiseutg. u/mva	79,00	0	0	0,00
1196 Kontingenter	37.752,00	40.000	40.000	0,00
1197 Lisens/vedlikeh.dataprogram	4.508,00	12.000	12.000	7.023,00

	Regnskap 2022	Buds(end) 2022	Budsjett 2022	Regnskap 2021
1200 Inventar og utstyr	6.893,00	10.000	10.000	83.909,90
1202 IT-utstyr, programvare	0,00	10.000	10.000	1.620,80
1203 Leie av utstyr	0,00	0	0	16.800,00
1208 Diverse inventar og utstyr	0,00	0	0	8.385,60
1231 Vedlikehold av anlegg	1.250,00	0	0	0,00
1270 Konsulenttjenester	132.000,00	50.000	50.000	0,00
1271 Juridisk bistand	0,00	0	0	13.525,60
1370 Kjøp av tjenester fra private	296.031,88	350.000	350.000	542.205,11
1371 Kjøp av tjenester fra aksjeselskap	0,00	100.000	100.000	0,00
1372 Driftstilskudd	0,00	0	0	40.346,50
1470 Overføring til andre private	372.000,00	0	0	1.842.734,06
1472 Tilskudd til andre(private)	12.000,00	0	0	0,00
1507 Andre renteutgifter, gebyrer	92,38	0	0	0,00
1550 Avsetning til bundne driftsfond	0,00	0	0	1.848.255,00
1701 Øremerket statstilskudd	0,00	0	0	-1.316.255,00
1709 Diverse refusjoner fra staten	0,00	0	0	-332.000,00
1770 Refusjon fra andre	0,00	0	0	-200.000,00
1950 Bruk av bundne fond	-332.000,00	0	0	-2.564.385,00
1951 Bruk av kraftfondet	-574.934,27	-644.000	-644.000	-644.000,00
<b>Sum funksjon: 325 Tilrettelegging av bistand for næringsl.</b>	<b>451.783,58</b>	<b>443.190</b>	<b>433.990</b>	<b>-135.729,86</b>
<b>Funksjon: 335 Rekreasjon i tettsted</b>				
1200 Inventar og utstyr	0,00	0	0	5.819,67
1370 Kjøp av tjenester fra private	0,00	0	0	26.060,00
1951 Bruk av kraftfondet	0,00	0	0	-27.989,00
<b>Sum funksjon: 335 Rekreasjon i tettsted</b>	<b>0,00</b>	<b>0</b>	<b>0</b>	<b>3.890,67</b>
<b>Sum ansvar: 4011 Næringsutvikling</b>	<b>902.020,98</b>	<b>886.380</b>	<b>867.980</b>	<b>438.394,42</b>
<b>Ansvar: 4100 Landbruk: adm.kostnader</b>				
<b>Funksjon: 329 Landbruksforv. og næringsutv. I landbr.</b>				
1010 Fast lønn	361.440,70	309.600	303.200	345.391,97
1030 Ekstrahjelp	0,00	0	0	27.524,22
1090 Pensjonsutgifter	58.695,57	45.827	44.927	73.059,22
1092 Gruppe- og ulykkesforsikring	851,04	850	850	851,04
1099 Arbeidsgiveravgift	43.623,45	37.792	36.992	47.350,45
1100 Kontorrekvisita	0,00	1.000	1.000	0,00
1103 Abonnement	4.314,33	4.000	4.000	3.470,00
1116 Kommunal bevertning	1.755,00	6.000	6.000	1.200,00
1124 Velferdstiltak	3.960,00	0	0	0,00
1130 Telefon, telefax	0,00	2.000	2.000	0,00
1140 Annonser	0,00	2.000	2.000	0,00
1143 Gaver ved representasjon	500,00	0	0	0,00
1150 Kurs/videreutdanning/opplæringstiltak	6.605,95	4.000	4.000	0,00
1160 Bilgodtgjørelse, oppg.plikt.	0,00	6.000	6.000	0,00
1178 Reiseutgifter, ikke oppg.pl.	0,00	2.000	2.000	0,00
1202 IT-utstyr, programvare	0,00	0	0	1.620,80
1270 Konsulenttjenester	0,00	195.000	195.000	0,00
1350 Kjøp av tjenester fra andre kommuner	255.268,00	264.000	264.000	264.000,00
1370 Kjøp av tjenester fra private	20.600,00	0	0	0,00
1470 Overføring til andre private	150.000,00	0	0	150.000,00
1507 Andre renteutgifter, gebyrer	0,00	0	0	64,00
1620 Gebyrinntekter	0,00	-8.000	-8.000	-5.000,00
1701 Øremerket statstilskudd	-150.000,00	0	0	-150.000,00
1710 Ref. sykepenger	892,00	0	0	-10.336,00
1774 Refusjon fra andre m/mva	0,00	-195.000	-195.000	0,00
<b>Sum funksjon: 329 Landbruksforv. og næringsutv. I landbr.</b>	<b>758.506,04</b>	<b>677.069</b>	<b>668.969</b>	<b>749.195,70</b>
<b>Sum ansvar: 4100 Landbruk: adm.kostnader</b>	<b>758.506,04</b>	<b>677.069</b>	<b>668.969</b>	<b>749.195,70</b>
<b>Ansvar: 4102 Tiltak innen landbruk</b>				
<b>Funksjon: 329 Landbruksforv. og næringsutv. I landbr.</b>				
1010 Fast lønn	36.357,44	0	0	0,00
1090 Pensjonsutgifter	5.345,96	0	0	0,00
1099 Arbeidsgiveravgift	4.420,57	0	0	0,00
1116 Kommunal bevertning	7.885,00	0	0	7.440,00
1270 Konsulenttjenester	19.394,80	0	0	25.222,00
1470 Overføring til andre private	0,00	250.000	250.000	58.500,00
1550 Avsetning til bundne driftsfond	11.014,23	0	0	0,00
1709 Diverse refusjoner fra staten	-84.418,00	0	0	0,00



	Regnskap 2022	Buds(end) 2022	Budsjett 2022	Regnskap 2021
1951 Bruk av kraftfondet	0,00	-250.000	-250.000	-55.000,00
<b>Sum funksjon: 329 Landbruksforv. og næringsutv. I landbr.</b>	<b>0,00</b>	<b>0</b>	<b>0</b>	<b>36.162,00</b>
<b>Sum ansvar: 4102 Tiltak innen landbruk</b>	<b>0,00</b>	<b>0</b>	<b>0</b>	<b>36.162,00</b>
<b>Ansvar: 4104 Næringsformål - Meråker VGS</b>				
<b>Funksjon: 325 Tilrettelegging av bistand for næringsl.</b>				
1650 Salgsinnt., avg.pliktig 25%	-181.494,20	0	0	-140.640,40
1770 Refusjon fra andre	0,00	0	0	-5.161,00
<b>Sum funksjon: 325 Tilrettelegging av bistand for næringsl.</b>	<b>-181.494,20</b>	<b>0</b>	<b>0</b>	<b>-145.801,40</b>
<b>Sum ansvar: 4104 Næringsformål - Meråker VGS</b>	<b>-181.494,20</b>	<b>0</b>	<b>0</b>	<b>-145.801,40</b>
<b>Ansvar: 4108 Næringsformål Gudå</b>				
<b>Funksjon: 325 Tilrettelegging av bistand for næringsl.</b>				
1185 Forsikring bygning/anlegg	72.497,00	60.000	60.000	51.298,00
1188 Alarmsystemer	6.784,80	5.000	5.000	1.497,60
1231 Vedlikehold av anlegg	173.209,80	115.000	115.000	0,00
1250 Materialer til vedlikehold bygg/anlegg	70.744,80	50.000	50.000	0,00
1370 Kjøp av tjenester fra private	0,00	0	0	29.275,00
1371 Kjøp av tjenester fra aksjeselskap	0,00	50.000	50.000	0,00
1631 Utleie av lokaler	0,00	-1.261.600	-1.261.600	0,00
1633 Utleie lokaler inkl mva	-1.261.600,00	0	0	-215.200,00
<b>Sum funksjon: 325 Tilrettelegging av bistand for næringsl.</b>	<b>-938.363,60</b>	<b>-981.600</b>	<b>-981.600</b>	<b>-133.129,40</b>
<b>Sum ansvar: 4108 Næringsformål Gudå</b>	<b>-938.363,60</b>	<b>-981.600</b>	<b>-981.600</b>	<b>-133.129,40</b>
<b>Ansvar: 4200 Miljøkontoret, adm.kostnader</b>				
<b>Funksjon: 339 Beredsk. mot branner og andre ulykker</b>				
1010 Fast lønn	129.013,79	126.203	123.603	146.048,02
1029 Periodisert var.lønn	-5.047,53	0	0	5.047,53
1030 Ekstrahjelp	2.164,85	0	0	0,00
1040 Overtid	10.565,06	0	0	0,00
1090 Pensjonsutgifter	21.323,20	18.715	18.315	30.063,90
1092 Gruppe- og ulykkesforsikring	851,04	0	0	141,84
1099 Arbeidsgiveravgift	17.375,29	15.344	15.044	18.682,92
1116 Kommunal bevertning	850,00	0	0	0,00
1130 Telefon, telefaks	0,00	0	0	265,33
1150 Kurs/videreutdanning/opplæringstiltak	1.417,00	0	0	0,00
1179 Reiseutg. u/mva	132,00	0	0	0,00
1197 Lisens/vedlikeh.dataprogram	6.247,92	0	0	6.201,33
1199 Andre gebyrer/avgifter/kopieringsavtale	1.640,00	0	0	0,00
1207 Bøker og andre media	629,00	0	0	0,00
<b>Sum funksjon: 339 Beredsk. mot branner og andre ulykker</b>	<b>187.161,62</b>	<b>160.262</b>	<b>156.962</b>	<b>206.450,87</b>
<b>Funksjon: 360 Naturforvaltning og friluftsliv</b>				
1010 Fast lønn	472.266,70	421.721	413.021	323.661,54
1029 Periodisert var.lønn	0,00	0	0	-762,05
1030 Ekstrahjelp	0,00	0	0	689,02
1059 Annen lønn	551,73	0	0	467,99
1090 Pensjonsutgifter	75.150,60	62.500	61.200	60.033,50
1092 Gruppe- og ulykkesforsikring	851,04	850	850	567,36
1099 Arbeidsgiveravgift	58.175,01	51.458	50.358	40.854,41
1100 Kontorrekvisita	0,00	2.000	2.000	10.708,80
1103 Abonnement	1.840,00	1.000	1.000	975,00
1116 Kommunal bevertning	10.830,00	2.000	2.000	2.160,00
1128 Diverse driftsutgifter	1.500,00	0	0	0,00
1129 Diverse driftsutgifter	21.732,20	2.000	2.000	864,52
1130 Telefon, telefaks	3.784,01	3.000	3.000	2.368,50
1140 Annonser	3.906,00	2.000	2.000	18.689,36
1150 Kurs/videreutdanning/opplæringstiltak	7.716,00	4.000	4.000	4.250,00
1160 Bilgodtgjørelse, oppg.plikt.	3.643,50	15.000	15.000	3.090,50
1176 Leid transport	0,00	0	0	3.106,60
1178 Reiseutgifter, ikke oppg.pl.	0,00	3.000	3.000	0,00
1179 Reiseutg. u/mva	0,00	0	0	258,00
1187 Yrkesskadeforsikring	17.660,00	0	0	0,00
1194 Annen leie av lokaler/grunn	1.500,00	0	0	0,00
1197 Lisens/vedlikeh.dataprogram	4.237,80	8.000	8.000	4.074,60
1200 Inventar og utstyr	0,00	0	0	50.281,40

	Regnskap 2022	Buds(end) 2022	Budsjett 2022	Regnskap 2021
1202 IT-utstyr,programvare	0,00	0	0	1.620,80
1208 Diverse inventar og utstyr	0,00	5.000	5.000	0,00
1270 Konsulenttjenester	11.880,00	0	0	0,00
<b>Sum funksjon: 360 Naturforvaltning og friluftsliv</b>	<b>697.224,59</b>	<b>583.529</b>	<b>572.429</b>	<b>527.959,85</b>
<b>Sum ansvar: 4200 Miljøkontoret, adm.kostnader</b>	<b>884.386,21</b>	<b>743.791</b>	<b>729.391</b>	<b>734.410,72</b>
<b>Ansvar: 4205 Vannforvaltning</b>				
<b>Funksjon: 360 Naturforvaltning og friluftsliv</b>				
1350 Kjøp av tjenester fra andre kommuner	200.000,00	200.000	200.000	48.602,00
<b>Sum funksjon: 360 Naturforvaltning og friluftsliv</b>	<b>200.000,00</b>	<b>200.000</b>	<b>200.000</b>	<b>48.602,00</b>
<b>Sum ansvar: 4205 Vannforvaltning</b>	<b>200.000,00</b>	<b>200.000</b>	<b>200.000</b>	<b>48.602,00</b>
<b>Ansvar: 4210 Viltnemnda</b>				
<b>Funksjon: 360 Naturforvaltning og friluftsliv</b>				
1029 Periodisert var.lønn	-8.962,92	0	0	8.962,92
1080 Godtgjørelse folkevalgte	16.743,00	7.100	7.000	0,00
1099 Arbeidsgiveravgift	1.774,75	742	742	0,00
1116 Kommunal bevertning	310,00	2.000	2.000	1.020,00
1140 Annonser	0,00	1.000	1.000	0,00
1150 Kurs/videreutdanning/opplæringstiltak	0,00	2.000	2.000	3.100,00
<b>Sum funksjon: 360 Naturforvaltning og friluftsliv</b>	<b>9.864,83</b>	<b>12.842</b>	<b>12.742</b>	<b>13.082,92</b>
<b>Sum ansvar: 4210 Viltnemnda</b>	<b>9.864,83</b>	<b>12.842</b>	<b>12.742</b>	<b>13.082,92</b>
<b>Ansvar: 4212 Viltfondet/viltforvaltning</b>				
<b>Funksjon: 360 Naturforvaltning og friluftsliv</b>				
1030 Ekstrahjelp	20.724,48	40.800	40.000	13.861,70
1059 Annen lønn	337,61	0	0	307,40
1090 Pensjonsutgifter	310,99	6.100	6.000	1.530,70
1091 Pensjon lærerere	120,67	0	0	101,75
1099 Arbeidsgiveravgift	2.278,34	4.976	4.876	1.674,95
1103 Abonnement	4.120,00	8.000	8.000	4.992,00
1116 Kommunal bevertning	280,00	1.000	1.000	0,00
1121 Arbeidstøy	0,00	3.000	3.000	0,00
1124 Velferdstiltak	890,00	0	0	0,00
1129 Diverse driftsutgifter	0,00	2.000	2.000	0,00
1130 Telefon, telefax	0,00	2.000	2.000	360,68
1140 Annonser	5.860,00	3.000	3.000	0,00
1150 Kurs/videreutdanning/opplæringstiltak	5.120,00	4.000	4.000	3.100,00
1160 Bilgodtgjørelse, oppg.plikt.	2.229,50	3.000	3.000	2.030,00
1180 Strømutgifter	4.242,60	5.000	5.000	3.666,44
1197 Lisens/vedlikeh.dataprogram	3.123,96	0	0	3.092,54
1370 Kjøp av tjenester fra private	0,00	5.000	5.000	0,00
1450 Overføring til andre kommuner	0,00	0	0	25.000,00
1470 Overføring til andre private	11.800,00	15.000	15.000	0,00
1650 Salgsinnt., avg.pliktig 25%	0,00	-2.000	-2.000	0,00
1700 Statstilskudd	0,00	0	0	-1.210,00
1709 Diverse refusjoner fra staten	-3.630,00	-10.000	-10.000	-3.800,00
1770 Refusjon fra andre	-38.810,00	-55.000	-55.000	-42.212,00
1950 Bruk av bundne fond	-18.998,15	-36.468	-36.468	-12.496,16
<b>Sum funksjon: 360 Naturforvaltning og friluftsliv</b>	<b>0,00</b>	<b>-592</b>	<b>-1.592</b>	<b>0,00</b>
<b>Sum ansvar: 4212 Viltfondet/viltforvaltning</b>	<b>0,00</b>	<b>-592</b>	<b>-1.592</b>	<b>0,00</b>
<b>Ansvar: 4213 Rovvilt</b>				
<b>Funksjon: 360 Naturforvaltning og friluftsliv</b>				
1010 Fast lønn	0,00	0	0	0,10
1030 Ekstrahjelp	17.653,60	81.700	80.000	0,00
1059 Annen lønn	115,54	0	0	0,00
1090 Pensjonsutgifter	889,84	12.300	12.000	-182,40
1091 Pensjon lærerere	483,54	0	0	-44,51
1099 Arbeidsgiveravgift	2.029,11	9.952	9.752	-24,05
1116 Kommunal bevertning	200,00	2.000	2.000	0,00
1129 Diverse driftsutgifter	0,00	5.000	5.000	0,00
1160 Bilgodtgjørelse, oppg.plikt.	2.185,50	10.000	10.000	0,00

	Regnskap 2022	Buds(end) 2022	Budsjett 2022	Regnskap 2021
1180 Strømutgifter	0,00	0	0	413,52
1200 Inventar og utstyr	0,00	0	0	26.419,61
1230 Vedlikehold, byggetjenester og nybygg	0,00	0	0	929,88
1350 Kjøp av tjenester fra andre kommuner	17.727,00	0	0	0,00
1470 Overføring til andre private	2.700,00	5.000	5.000	9.800,00
1709 Diverse refusjoner fra staten	-40.880,00	-123.752	-123.752	-40.000,00
<b>Sum funksjon: 360 Naturforvaltning og friluftsliv</b>	<b>3.104,13</b>	<b>2.200</b>	<b>0</b>	<b>-2.687,85</b>
<b>Sum ansvar: 4213 Rovvilt</b>	<b>3.104,13</b>	<b>2.200</b>	<b>0</b>	<b>-2.687,85</b>
<b>Ansvar: 4221 Friluftsliv- og fiskeforvaltning</b>				
<b>Funksjon: 360 Naturforvaltning og friluftsliv</b>				
1140 Annonser	0,00	2.000	2.000	0,00
1191 Leie av grunn, festeavgift	1.546,00	1.500	1.500	1.397,00
1208 Diverse inventar og utstyr	0,00	37.500	37.500	0,00
1230 Vedlikehold, byggetjenester og nybygg	4.874,24	15.000	15.000	57.745,64
1370 Kjøp av tjenester fra private	28.839,06	25.000	25.000	139.622,60
1550 Avsetning til bundne driftsfond	194.378,00	95.000	95.000	94.378,00
1709 Diverse refusjoner fra staten	-100.000,00	0	0	0,00
1770 Refusjon fra andre	0,00	0	0	-127.804,00
1892 NTE: årlig erstatning fiske	-94.378,00	-95.000	-95.000	-94.378,00
1950 Bruk av bundne fond	-35.259,30	-81.000	-81.000	0,00
1951 Bruk av kraftfondet	0,00	0	0	-133.961,00
<b>Sum funksjon: 360 Naturforvaltning og friluftsliv</b>	<b>0,00</b>	<b>0</b>	<b>0</b>	<b>-62.999,76</b>
<b>Sum ansvar: 4221 Friluftsliv- og fiskeforvaltning</b>	<b>0,00</b>	<b>0</b>	<b>0</b>	<b>-62.999,76</b>
<b>Ansvar: 4222 Skogrydding vei/jernbane</b>				
<b>Funksjon: 285 Tjenester utenfor komm. ansvarsomr.</b>				
1370 Kjøp av tjenester fra private	0,00	10.000	10.000	0,00
1701 Øremerket statstilskudd	0,00	-10.000	-10.000	0,00
<b>Sum funksjon: 285 Tjenester utenfor komm. ansvarsomr.</b>	<b>0,00</b>	<b>0</b>	<b>0</b>	<b>0,00</b>
<b>Funksjon: 360 Naturforvaltning og friluftsliv</b>				
1370 Kjøp av tjenester fra private	45.000,00	0	0	0,00
1730 Refusjon fra fylkeskommunen	-45.000,00	0	0	0,00
<b>Sum funksjon: 360 Naturforvaltning og friluftsliv</b>	<b>0,00</b>	<b>0</b>	<b>0</b>	<b>0,00</b>
<b>Sum ansvar: 4222 Skogrydding vei/jernbane</b>	<b>0,00</b>	<b>0</b>	<b>0</b>	<b>0,00</b>
<b>Ansvar: 4223 Skogarbeid-tomteområder</b>				
<b>Funksjon: 285 Tjenester utenfor komm. ansvarsomr.</b>				
1128 Diverse driftsutgifter	0,00	0	0	656,00
1129 Diverse driftsutgifter	1.650,00	0	0	0,00
1230 Vedlikehold, byggetjenester og nybygg	0,00	0	0	2.500,00
1370 Kjøp av tjenester fra private	0,00	5.000	5.000	54.840,00
1470 Overføring til andre private	0,00	5.000	5.000	0,00
1650 Salgsinnt., avg. pliktig 25%	0,00	0	0	-11.278,40
1770 Refusjon fra andre	0,00	0	0	-33.956,00
<b>Sum funksjon: 285 Tjenester utenfor komm. ansvarsomr.</b>	<b>1.650,00</b>	<b>10.000</b>	<b>10.000</b>	<b>12.761,60</b>
<b>Funksjon: 360 Naturforvaltning og friluftsliv</b>				
1230 Vedlikehold, byggetjenester og nybygg	28.800,00	0	0	0,00
<b>Sum funksjon: 360 Naturforvaltning og friluftsliv</b>	<b>28.800,00</b>	<b>0</b>	<b>0</b>	<b>0,00</b>
<b>Sum ansvar: 4223 Skogarbeid-tomteområder</b>	<b>30.450,00</b>	<b>10.000</b>	<b>10.000</b>	<b>12.761,60</b>
<b>Ansvar: 4224 Kommunale skogeiendommer</b>				
<b>Funksjon: 285 Tjenester utenfor komm. ansvarsomr.</b>				
1103 Abonnement	0,00	0	0	820,00
1196 Kontingenter	0,00	1.000	1.000	0,00
1370 Kjøp av tjenester fra private	0,00	0	0	14.000,00
1371 Kjøp av tjenester fra aksjeselskap	0,00	0	0	3.063,20
1701 Øremerket statstilskudd	0,00	-10.000	-10.000	0,00
1709 Diverse refusjoner fra staten	0,00	0	0	-4.400,00
<b>Sum funksjon: 285 Tjenester utenfor komm. ansvarsomr.</b>	<b>0,00</b>	<b>-9.000</b>	<b>-9.000</b>	<b>13.483,20</b>



	Regnskap 2022	Buds(end) 2022	Budsjett 2022	Regnskap 2021
<b>Funksjon: 360 Naturforvaltning og friluftsliv</b>				
1196 Kontingenter	975,00	0	0	0,00
<b>Sum funksjon: 360 Naturforvaltning og friluftsliv</b>	<b>975,00</b>	<b>0</b>	<b>0</b>	<b>0,00</b>
<b>Sum ansvar: 4224 Kommunale skogeiendommer</b>	<b>975,00</b>	<b>-9.000</b>	<b>-9.000</b>	<b>13.483,20</b>
<b>Ansvar: 4226 Bekjempelse fremmede arter</b>				
<b>Funksjon: 360 Naturforvaltning og friluftsliv</b>				
1023 Lønn ferievikar	0,00	0	0	1.941,00
1030 Ekstrahjelp	0,00	40.800	40.000	3.874,41
1040 Overtid	5.604,48	0	0	0,00
1090 Pensjonsutgifter	0,00	6.100	6.000	0,00
1099 Arbeidsgiveravgift	594,07	4.976	4.876	616,43
1116 Kommunal bevertning	0,00	5.000	5.000	0,00
1370 Kjøp av tjenester fra private	39.875,00	0	0	0,00
1371 Kjøp av tjenester fra aksjeselskap	0,00	75.000	75.000	34.230,00
1709 Diverse refusjoner fra staten	0,00	0	0	-39.230,00
1950 Bruk av bundne fond	-46.073,55	-132.469	-132.469	0,00
<b>Sum funksjon: 360 Naturforvaltning og friluftsliv</b>	<b>0,00</b>	<b>-593</b>	<b>-1.593</b>	<b>1.431,84</b>
<b>Sum ansvar: 4226 Bekjempelse fremmede arter</b>	<b>0,00</b>	<b>-593</b>	<b>-1.593</b>	<b>1.431,84</b>
<b>Ansvar: 4227 Skogbruksplan samarbeid</b>				
<b>Funksjon: 329 Landbruksforv. og næringsutv. I landbr.</b>				
1059 Annen lønn	152,64	0	0	0,00
1080 Godtgjørelse folkevalgte	11.200,00	0	0	0,00
1099 Arbeidsgiveravgift	1.203,38	0	0	0,00
1160 Bilgodtgjørelse, oppg.plikt.	1.008,00	0	0	0,00
<b>Sum funksjon: 329 Landbruksforv. og næringsutv. I landbr.</b>	<b>13.564,02</b>	<b>0</b>	<b>0</b>	<b>0,00</b>
<b>Funksjon: 360 Naturforvaltning og friluftsliv</b>				
1080 Godtgjørelse folkevalgte	0,00	0	0	6.400,00
1099 Arbeidsgiveravgift	0,00	0	0	678,40
1150 Kurs/videreutdanning/opplæringstiltak	-1.565,71	0	0	8.148,21
1370 Kjøp av tjenester fra private	0,00	0	0	-6.400,00
1709 Diverse refusjoner fra staten	-110.229,00	0	0	0,00
1950 Bruk av bundne fond	0,00	0	0	-0,72
<b>Sum funksjon: 360 Naturforvaltning og friluftsliv</b>	<b>-111.794,71</b>	<b>0</b>	<b>0</b>	<b>8.825,89</b>
<b>Sum ansvar: 4227 Skogbruksplan samarbeid</b>	<b>-98.230,69</b>	<b>0</b>	<b>0</b>	<b>8.825,89</b>
<b>Ansvar: 4229 Tømmestasjon bobiler m.v.</b>				
<b>Funksjon: 335 Rekreasjon i tettsted</b>				
1075 Lønn renhold	0,00	3.100	3.000	0,00
1090 Pensjonsutgifter	0,00	450	450	-20,62
1099 Arbeidsgiveravgift	0,00	366	366	-2,18
1126 Kjøp varer for videresalg, avg.pl.	9.963,00	0	0	0,00
1180 Strømutgifter	11.161,98	7.000	7.000	15.650,06
1195 Kommunale avgifter	2.932,80	7.000	7.000	6.937,60
1200 Inventar og utstyr	0,00	0	0	967,20
1208 Diverse inventar og utstyr	2.556,80	0	0	0,00
1230 Vedlikehold, byggetjenester og nybygg	6.152,80	7.000	7.000	0,00
1240 Reprasjon av inventar og utstyr	0,00	0	0	4.694,47
1370 Kjøp av tjenester fra private	0,00	0	0	310,00
1650 Salgsinnt., avg.pliktig 25%	0,00	-5.000	-5.000	-13.090,36
1770 Refusjon fra andre	0,00	0	0	-7.000,00
<b>Sum funksjon: 335 Rekreasjon i tettsted</b>	<b>32.767,38</b>	<b>19.916</b>	<b>19.816</b>	<b>8.446,17</b>
<b>Sum ansvar: 4229 Tømmestasjon bobiler m.v.</b>	<b>32.767,38</b>	<b>19.916</b>	<b>19.816</b>	<b>8.446,17</b>
<b>Ansvar: 4230 Grønt sentrum</b>				
<b>Funksjon: 335 Rekreasjon i tettsted</b>				
1010 Fast lønn	36.918,88	160.545	157.245	0,00
1030 Ekstrahjelp	47.546,00	0	0	8.869,18
1090 Pensjonsutgifter	9.147,62	24.087	23.587	0,00
1099 Arbeidsgiveravgift	9.922,94	19.568	19.168	940,13
1121 Arbeidstøy	3.929,68	0	0	8.704,15
1128 Diverse driftsutgifter	7.364,86	0	0	0,00

	Regnskap 2022	Buds(end) 2022	Budsjett 2022	Regnskap 2021
1129 Diverse driftsutgifter	5.774,80	10.000	10.000	26.875,68
1130 Telefon, telefaks	1.261,16	0	0	1.880,10
1152 Stipendier	411,96	0	0	0,00
1170 Vedlikehold av transportmidler	704,00	10.000	10.000	0,00
1171 Vedlikehold laste- og varebiler	0,00	4.000	4.000	4.892,00
1172 Bensin, diesel, olje personbiler	8.750,13	0	0	8.068,13
1173 Bensin, diesel, olje vare/lastebiler	6.167,14	20.000	20.000	11.403,32
1174 Årsavgift/forsikring biler	7.830,00	9.000	9.000	12.786,33
1175 Diverse bilrekvisita	0,00	0	0	451,48
1180 Strømutgifter	19.156,98	25.000	25.000	17.028,77
1191 Leie av grunn,festeavgift	0,00	0	0	100,00
1195 Kommunale avgifter	5.926,08	2.500	2.500	4.490,00
1199 Andre gebyrer/avgifter/kopieringsavtale	19.326,33	0	0	0,00
1200 Inventar og utstyr	164.817,61	10.000	10.000	44.984,92
1205 Verktøy	391,40	5.000	5.000	1.195,60
1208 Diverse inventar og utstyr	11.522,40	5.000	5.000	238,40
1230 Vedlikehold, byggetjenester og nybygg	308,08	805.000	805.000	98.819,20
1231 Vedlikehold av anlegg	0,00	0	0	1.200,00
1233 Vedlikehold uteavdeling	1.714,40	0	0	3.338,91
1235 Vedlikehold utstyr	0,00	2.000	2.000	2.516,96
1240 Reprasjon av inventar og utstyr	8.399,82	0	0	17.009,57
1250 Materialer til vedlikehold bygg/anlegg	6.336,22	5.000	5.000	0,00
1251 Materialer til vedlikehold maskiner	0,00	0	0	3.221,60
1370 Kjøp av tjenester fra private	228.413,76	10.000	10.000	108.028,97
1374 Kjøpte tjenester fra andre	0,00	0	0	81,00
1507 Andre renteutgifter, gebyrer	34,29	0	0	118,68
1621 Solgte tjenester, avgiftsfri	-58.491,00	0	0	-31.600,00
1622 Salgsinntekter, avgiftsfri	-6.000,00	0	0	0,00
1650 Salgsinnt., avg.pliktig 25%	-15.713,37	0	0	15.033,92
1651 Salgsinnt., avg.pliktig 15%	-339,12	0	0	0,00
1654 Solgte tjenester, avg.pliktig 25%	0,00	-80.000	-80.000	0,00
1709 Diverse refusjoner fra staten	-66.091,00	0	0	0,00
1730 Refusjon fra fylkeskommunen	-14.000,00	0	0	0,00
1770 Refusjon fra andre	-29.078,00	0	0	0,00
1774 Refusjon fra andre m/mva	-803,00	0	0	0,00
1951 Bruk av kraftfondet	-389.587,82	-800.000	-800.000	-246.235,00
<b>Sum funksjon: 335 Rekreasjon i tettsted</b>	<b>31.973,23</b>	<b>246.700</b>	<b>242.500</b>	<b>124.442,00</b>
<b>Sum ansvar: 4230 Grønt sentrum</b>	<b>31.973,23</b>	<b>246.700</b>	<b>242.500</b>	<b>124.442,00</b>
<b>Ansvar: 4231 Komm.områder friluftsmål</b>				
<b>Funksjon: 360 Naturforvaltning og friluftsliv</b>				
1129 Diverse driftsutgifter	0,00	0	0	2.272,00
1191 Leie av grunn,festeavgift	0,00	1.200	1.200	0,00
1230 Vedlikehold, byggetjenester og nybygg	6.072,82	55.800	55.800	91.199,67
<b>Sum funksjon: 360 Naturforvaltning og friluftsliv</b>	<b>6.072,82</b>	<b>57.000</b>	<b>57.000</b>	<b>93.471,67</b>
<b>Sum ansvar: 4231 Komm.områder friluftsmål</b>	<b>6.072,82</b>	<b>57.000</b>	<b>57.000</b>	<b>93.471,67</b>
<b>Ansvar: 4232 Trafikksikkerhetsarbeid</b>				
<b>Funksjon: 100 Politisk styring</b>				
1080 Godtgjørelse folkevalgte	0,00	0	0	690,00
1082 Tapt arbeidsfortjeneste	1.360,80	0	0	0,00
1099 Arbeidsgiveravgift	144,24	0	0	73,14
1116 Kommunal bevertning	660,00	0	0	3.290,00
<b>Sum funksjon: 100 Politisk styring</b>	<b>2.165,04</b>	<b>0</b>	<b>0</b>	<b>4.053,14</b>
<b>Funksjon: 332 Kommunale veier</b>				
1100 Kontorrekvisita	0,00	1.000	1.000	0,00
1103 Abonnement	2.000,00	0	0	0,00
1116 Kommunal bevertning	2.015,00	5.000	5.000	0,00
1128 Diverse driftsutgifter	32.075,02	0	0	0,00
1140 Annonser	0,00	10.000	10.000	0,00
1196 Kontingenter	0,00	5.000	5.000	0,00
<b>Sum funksjon: 332 Kommunale veier</b>	<b>36.090,02</b>	<b>21.000</b>	<b>21.000</b>	<b>0,00</b>
<b>Sum ansvar: 4232 Trafikksikkerhetsarbeid</b>	<b>38.255,06</b>	<b>21.000</b>	<b>21.000</b>	<b>4.053,14</b>
<b>Ansvar: 4234 Meråker skogsti</b>				

	Regnskap 2022	Buds(end) 2022	Budsjett 2022	Regnskap 2021
<b>Funksjon: 335 Rekreasjon i tettsted</b>				
1191 Leie av grunn, festeavgift	0,00	100	100	0,00
<b>Sum funksjon: 335 Rekreasjon i tettsted</b>	<b>0,00</b>	<b>100</b>	<b>100</b>	<b>0,00</b>
<b>Sum ansvar: 4234 Meråker skogsti</b>	<b>0,00</b>	<b>100</b>	<b>100</b>	<b>0,00</b>
<b>Ansvar: 4235 Elveforebygging</b>				
<b>Funksjon: 315 Boligbygging og fysiske bomiljø</b>				
1400 Overføring til staten	27.976,21	0	0	89.789,65
<b>Sum funksjon: 315 Boligbygging og fysiske bomiljø</b>	<b>27.976,21</b>	<b>0</b>	<b>0</b>	<b>89.789,65</b>
<b>Sum ansvar: 4235 Elveforebygging</b>	<b>27.976,21</b>	<b>0</b>	<b>0</b>	<b>89.789,65</b>
<b>Ansvar: 4300 Byggesaksbehandling</b>				
<b>Funksjon: 302 Byggesaksbeh. og eierseksjonering</b>				
1010 Fast lønn	739.642,33	1.250.074	1.224.374	526.768,02
1029 Periodisert var.lønn	59,79	0	0	0,00
1030 Ekstrahjelp	0,00	0	0	18.387,44
1052 Trekkpliktig honorar/godtgj.	26.329,69	0	0	0,00
1059 Annen lønn	47,70	0	0	0,00
1090 Pensjonsutgifter	119.366,27	186.410	182.610	104.573,82
1092 Gruppe- og ulykkesforsikring	1.018,89	850	850	851,04
1099 Arbeidsgiveravgift	94.424,60	152.331	149.231	69.427,26
1100 Kontorrekvisita	0,00	1.000	1.000	1.165,00
1103 Abonnement	52.749,16	30.000	30.000	29.965,20
1104 Kartverk	0,00	6.000	6.000	0,00
1116 Kommunal bevertning	375,00	0	0	0,00
1124 Velferdstiltak	248,40	0	0	0,00
1129 Diverse driftsutgifter	0,00	5.000	5.000	0,00
1130 Telefon, telefax	2.644,46	9.000	9.000	2.275,44
1140 Annonser	29.600,00	0	0	0,00
1150 Kurs/videreutdanning/opplæringstiltak	1.555,94	5.000	5.000	0,00
1160 Bilgodtgjørelse, oppg.plikt.	495,00	2.000	2.000	0,00
1197 Lisens/vedlikeh.dataprogram	0,00	20.000	20.000	0,00
1200 Inventar og utstyr	24.405,20	0	0	0,00
1202 IT-utstyr, programvare	0,00	0	0	1.620,80
1208 Diverse inventar og utstyr	0,00	2.000	2.000	0,00
1271 Juridisk bistand	0,00	30.000	30.000	0,00
1550 Avsetning til bundne driftsfond	1.811,00	0	0	102.406,00
1620 Gebyrinntekter	-903.992,00	-950.000	-950.000	-1.119.547,00
1950 Bruk av bundne fond	-104.217,00	0	0	0,00
<b>Sum funksjon: 302 Byggesaksbeh. og eierseksjonering</b>	<b>86.564,43</b>	<b>749.665</b>	<b>717.065</b>	<b>-262.106,98</b>
<b>Funksjon: 338 Foreb. av branner og andre ulykker</b>				
1010 Fast lønn	0,00	0	0	163.719,74
1090 Pensjonsutgifter	0,00	0	0	32.482,31
1099 Arbeidsgiveravgift	0,00	0	0	20.797,37
<b>Sum funksjon: 338 Foreb. av branner og andre ulykker</b>	<b>0,00</b>	<b>0</b>	<b>0</b>	<b>216.999,42</b>
<b>Sum ansvar: 4300 Byggesaksbehandling</b>	<b>86.564,43</b>	<b>749.665</b>	<b>717.065</b>	<b>-45.107,56</b>
<b>Ansvar: 4301 Kart og oppmåling</b>				
<b>Funksjon: 120 Administrasjon</b>				
1197 Lisens/vedlikeh.dataprogram	0,00	40.000	40.000	0,00
<b>Sum funksjon: 120 Administrasjon</b>	<b>0,00</b>	<b>40.000</b>	<b>40.000</b>	<b>0,00</b>
<b>Funksjon: 301 Plansaksbehandling</b>				
1103 Abonnement	0,00	0	0	7.500,00
<b>Sum funksjon: 301 Plansaksbehandling</b>	<b>0,00</b>	<b>0</b>	<b>0</b>	<b>7.500,00</b>
<b>Funksjon: 302 Byggesaksbeh. og eierseksjonering</b>				
1199 Andre gebyrer/avgifter/kopieringsavtale	0,00	0	0	585,00
<b>Sum funksjon: 302 Byggesaksbeh. og eierseksjonering</b>	<b>0,00</b>	<b>0</b>	<b>0</b>	<b>585,00</b>
<b>Funksjon: 303 Kart og oppmåling</b>				
1010 Fast lønn	601.341,27	597.667	585.367	577.900,26
1040 Overtid	0,00	10.200	10.000	0,00
1059 Annen lønn	257,16	0	0	401,42

	Regnskap 2022	Buds(end) 2022	Budsjett 2022	Regnskap 2021
1090 Pensjonsutgifter	97.972,92	90.138	88.238	117.064,94
1092 Gruppe- og ulykkesforsikring	851,04	850	850	851,04
1099 Arbeidsgiveravgift	66.299,66	74.052	72.552	74.951,62
1100 Kontorrekvisita	1.049,60	2.999	2.999	0,00
1103 Abonnement	190.081,78	0	0	12.370,31
1104 Kartverk	40.000,00	30.000	30.000	0,00
1128 Diverse driftsutgifter	604,80	10.000	10.000	0,00
1130 Telefon, telefaks	411,30	3.000	3.000	1.194,99
1132 Datakommunikasjon, internett	0,00	0	0	2,98
1150 Kurs/videreutdanning/opplæringstiltak	1.000,00	10.000	10.000	24.400,00
1160 Bilgodtgjørelse, oppg.plikt.	1.698,20	0	0	2.650,90
1170 Vedlikehold av transportmidler	7.224,50	0	0	10.941,20
1174 Årsavgift/forsikring biler	5.377,00	0	0	6.146,79
1179 Reiseutg. u/mva	171,00	0	0	1.014,80
1197 Lisens/vedlikeh.dataprogram	0,00	50.000	50.000	138.975,00
1199 Andre gebyrer/avgifter/kopieringsavtale	14.075,00	40.000	40.000	38.160,00
1200 Inventar og utstyr	99.789,00	0	0	0,00
1202 IT-utstyr,programvare	36.490,00	0	0	47.818,80
1205 Verktøy	4.999,00	0	0	0,00
1206 Tekniske hjelpemidler	0,00	50.000	50.000	0,00
1208 Diverse inventar og utstyr	0,00	0	0	12.810,00
1270 Konsulenttjenester	5.000,00	10.000	10.000	8.299,20
1300 Kjøp av tjenester fra staten	0,00	18.000	18.000	0,00
1550 Avsetning til bundne driftsfond	5.769,00	0	0	326.324,00
1620 Gebyrinntekter	-401.038,00	-800.000	-800.000	-1.209.031,00
1710 Ref. sykepenger	219,00	0	0	-2.367,00
1711 Ref. fødselspenger	-90.887,00	0	0	0,00
1950 Bruk av bundne fond	-332.093,00	0	0	0,00
<b>Sum funksjon: 303 Kart og oppmåling</b>	<b>356.663,23</b>	<b>196.906</b>	<b>181.006</b>	<b>190.880,25</b>
<b>Sum ansvar: 4301 Kart og oppmåling</b>	<b>356.663,23</b>	<b>236.906</b>	<b>221.006</b>	<b>198.965,25</b>
<b>Ansvar: 4310 Plansakbehandling</b>				
<b>Funksjon: 100 Politisk styring</b>				
1176 Leid transport	0,00	0	0	4.827,68
<b>Sum funksjon: 100 Politisk styring</b>	<b>0,00</b>	<b>0</b>	<b>0</b>	<b>4.827,68</b>
<b>Funksjon: 301 Plansaksbehandling</b>				
1010 Fast lønn	575.392,96	665.475	651.775	644.363,67
1030 Ekstrahjelp	-20.883,52	0	0	0,00
1059 Annen lønn	90,16	0	0	93,28
1090 Pensjonsutgifter	88.406,80	98.578	96.578	130.468,12
1092 Gruppe- og ulykkesforsikring	800,71	850	850	851,04
1099 Arbeidsgiveravgift	68.243,63	81.115	79.415	82.232,24
1100 Kontorrekvisita	1.011,34	4.000	4.000	0,00
1103 Abonnement	6.975,54	6.000	6.000	4.514,86
1116 Kommunal bevertning	21.733,64	10.000	10.000	0,00
1129 Diverse driftsutgifter	17.270,00	5.000	5.000	0,00
1130 Telefon, telefaks	9.942,69	12.000	12.000	1.588,80
1140 Annonser	10.386,00	25.000	25.000	13.750,40
1150 Kurs/videreutdanning/opplæringstiltak	4.246,12	5.000	5.000	892,86
1160 Bilgodtgjørelse, oppg.plikt.	595,35	4.000	4.000	616,00
1176 Leid transport	705,00	0	0	0,00
1179 Reiseutg. u/mva	2.089,20	0	0	1.670,00
1190 Husleie	5.813,00	0	0	0,00
1197 Lisens/vedlikeh.dataprogram	0,00	15.000	15.000	0,00
1199 Andre gebyrer/avgifter/kopieringsavtale	5.005,00	0	0	0,00
1200 Inventar og utstyr	34.882,16	100.000	100.000	0,00
1202 IT-utstyr,programvare	0,00	0	0	1.620,80
1270 Konsulenttjenester	14.000,00	600.000	800.000	1.694,40
1271 Juridisk bistand	0,00	50.000	50.000	0,00
1591 Kalkulatoriske avskrivninger	215,00	0	0	215,00
1595 Kalkulatoriske renter	4,00	0	0	6,00
1620 Gebyrinntekter	-57.600,00	-100.000	-100.000	-9.600,00
1774 Refusjon fra andre m/mva	-32.075,01	0	0	0,00
1951 Bruk av kraftfondet	0,00	-550.000	-550.000	0,00
<b>Sum funksjon: 301 Plansaksbehandling</b>	<b>757.249,77</b>	<b>1.032.018</b>	<b>1.214.618</b>	<b>874.977,47</b>
<b>Sum ansvar: 4310 Plansakbehandling</b>	<b>757.249,77</b>	<b>1.032.018</b>	<b>1.214.618</b>	<b>879.805,15</b>

	Regnskap 2022	Buds(end) 2022	Budsjett 2022	Regnskap 2021
<b>Ansvar: 4312 Stedsutvikl.sentrum</b>				
<b>Funksjon: 315 Boligbygging og fysiske bomiljø</b>				
1230 Vedlikehold, byggetjenester og nybygg	0,00	0	0	3.600,00
1270 Konsulenttjenester	0,00	0	0	9.630,00
1400 Overføring til staten	0,00	0	0	55.395,43
<b>Sum funksjon: 315 Boligbygging og fysiske bomiljø</b>	<b>0,00</b>	<b>0</b>	<b>0</b>	<b>68.625,43</b>
<b>Sum ansvar: 4312 Stedsutvikl.sentrum</b>	<b>0,00</b>	<b>0</b>	<b>0</b>	<b>68.625,43</b>
<b>Ansvar: 4431 Uteseksjonen teknisk, vedlikehold</b>				
<b>Funksjon: 120 Administrasjon</b>				
1116 Kommunal bevertning	350,00	0	0	0,00
1130 Telefon, telefaks	-4,78	0	0	0,00
1172 Bensin, diesel, olje personbiler	1.905,38	0	0	0,00
1507 Andre renteutgifter, gebyrer	40,39	0	0	0,00
<b>Sum funksjon: 120 Administrasjon</b>	<b>2.290,99</b>	<b>0</b>	<b>0</b>	<b>0,00</b>
<b>Funksjon: 121 Forvaltningsutg. i eiendomsforvaltn.</b>				
1010 Fast lønn	741.721,08	710.248	695.648	725.382,90
1019 Fast beredskapsgodtgjørelse	40.242,25	0	0	-79.998,07
1020 Lønn vikar sykefravær	82.010,99	0	0	0,00
1029 Periodisert var.lønn	5.431,62	0	0	-5.307,14
1040 Overtid	25.851,88	0	0	4.798,50
1059 Annen lønn	47,70	0	0	0,00
1075 Lønn renhold	124.451,13	0	0	6.706,60
1085 Ompostering lønn	0,00	0	0	63.940,41
1090 Pensjonsutgifter	157.778,42	105.400	103.200	133.059,39
1092 Gruppe- og ulykkesforsikring	1.489,32	850	850	921,96
1099 Arbeidsgiveravgift	124.866,49	86.567	84.767	78.814,66
1100 Kontorrekvisita	1.600,00	0	0	0,00
1103 Abonnement	970,00	0	0	0,00
1116 Kommunal bevertning	3.205,00	0	0	0,00
1121 Arbeidstøy	4.877,60	0	0	0,00
1123 Gaver ansatte	5.545,00	0	0	0,00
1124 Velferdstiltak	10.300,60	0	0	0,00
1128 Diverse driftsutgifter	607,20	0	0	0,00
1129 Diverse driftsutgifter	2.045,78	0	0	0,00
1130 Telefon, telefaks	1.620,01	0	0	1.063,85
1150 Kurs/videreutdanning/opplæringstiltak	4.480,00	0	0	0,00
1160 Bilgodtgjørelse, oppg.plikt.	495,00	0	0	0,00
1170 Vedlikehold av transportmidler	12.266,00	0	0	0,00
1171 Vedlikehold laste- og varebiler	4.806,88	0	0	0,00
1172 Bensin, diesel, olje personbiler	11.194,65	0	0	0,00
1173 Bensin, diesel, olje vare/lastebiler	4.663,48	0	0	0,00
1174 Årsavgift/forsikring biler	9.301,13	0	0	0,00
1179 Reiseutg. u/mva	0,01	0	0	0,00
1185 Forsikring bygning/anlegg	7.391,00	0	0	0,00
1197 Lisens/vedlikeh.dataprogram	34.750,00	0	0	0,00
1208 Diverse inventar og utstyr	32,00	0	0	0,00
1370 Kjøp av tjenester fra private	7.135,20	0	0	0,00
1600 Brukerbetaling	-731,16	0	0	0,00
1621 Solgte tjenester, avgiftsfri	-51.460,00	0	0	0,00
1624 Gebyr purr. i fakturasystemet	309,95	0	0	0,00
1710 Ref. sykepenger	5.619,00	0	0	-5.619,00
<b>Sum funksjon: 121 Forvaltningsutg. i eiendomsforvaltn.</b>	<b>1.384.915,21</b>	<b>903.065</b>	<b>884.465</b>	<b>923.764,06</b>
<b>Funksjon: 130 Administrasjonslokaler</b>				
1010 Fast lønn	140.629,55	140.827	137.927	135.169,53
1019 Fast beredskapsgodtgjørelse	0,00	25.500	25.000	0,00
1023 Lønn ferievikar	0,00	1.250	1.250	0,00
1029 Periodisert var.lønn	6.836,93	0	0	0,00
1030 Ekstrahjelp	0,00	8.950	8.750	0,00
1040 Overtid	4.073,53	14.050	13.750	17.014,91
1085 Ompostering lønn	0,00	0	0	-12.788,08
1090 Pensjonsutgifter	22.935,51	28.376	27.776	27.625,70
1092 Gruppe- og ulykkesforsikring	851,04	213	213	851,04
1099 Arbeidsgiveravgift	17.860,00	23.257	22.757	19.150,17
1100 Kontorrekvisita	0,00	625	625	0,00
1103 Abonnement	0,00	2.750	2.750	0,00
1116 Kommunal bevertning	0,00	625	625	3.965,90
1121 Arbeidstøy	0,00	3.125	3.125	2.890,00



	Regnskap 2022	Buds(end) 2022	Budsjett 2022	Regnskap 2021
1124 Velferdstiltak	730,33	0	0	1.040,30
1129 Diverse driftsutgifter	0,00	1.875	1.875	0,00
1130 Telefon, telefaks	0,00	750	750	753,30
1140 Annonser	0,00	625	625	0,00
1170 Vedlikehold av transportmidler	0,00	1.875	1.875	0,00
1171 Vedlikehold laste- og varebiler	0,00	1.250	1.250	0,00
1172 Bensin, diesel, olje personbiler	0,00	1.250	1.250	0,00
1173 Bensin, diesel, olje vare/lastebiler	0,00	6.250	6.250	0,00
1174 Årsavgift/forsikring biler	0,00	1.500	1.500	0,00
1200 Inventar og utstyr	0,00	2.500	2.500	0,00
1208 Diverse inventar og utstyr	0,00	4.375	4.375	399,20
1230 Vedlikehold, byggetjenester og nybygg	0,00	1.250	1.250	0,00
1270 Konsulenttjenester	0,00	1.250	1.250	0,00
1271 Juridisk bistand	0,00	2.500	2.500	0,00
<b>Sum funksjon: 130 Administrasjonslokaler</b>	<b>193.916,89</b>	<b>276.798</b>	<b>271.798</b>	<b>196.071,97</b>
<b>Funksjon: 221 Barnehagelokaler og skys</b>				
1010 Fast lønn	0,00	475.245	465.445	0,00
1019 Fast beredskapsgodtgjørelse	0,00	25.500	25.000	0,00
1023 Lønn ferievikar	0,00	1.250	1.250	0,00
1030 Ekstrahjelp	0,00	8.950	8.750	0,00
1040 Overtid	0,00	14.050	13.750	0,00
1090 Pensjonsutgifter	0,00	77.882	76.282	0,00
1092 Gruppe- og ulykkesforsikring	0,00	213	213	0,00
1099 Arbeidsgiveravgift	0,00	63.916	62.616	0,00
1100 Kontorrekvisita	0,00	625	625	0,00
1103 Abonnement	0,00	2.750	2.750	0,00
1116 Kommunal bevertning	0,00	625	625	0,00
1121 Arbeidstøy	0,00	3.125	3.125	0,00
1129 Diverse driftsutgifter	0,00	1.875	1.875	0,00
1130 Telefon, telefaks	0,00	750	750	0,00
1140 Annonser	0,00	625	625	0,00
1170 Vedlikehold av transportmidler	0,00	1.875	1.875	0,00
1171 Vedlikehold laste- og varebiler	0,00	1.250	1.250	0,00
1172 Bensin, diesel, olje personbiler	0,00	1.250	1.250	0,00
1173 Bensin, diesel, olje vare/lastebiler	0,00	6.250	6.250	0,00
1174 Årsavgift/forsikring biler	0,00	1.500	1.500	0,00
1200 Inventar og utstyr	0,00	2.500	2.500	0,00
1208 Diverse inventar og utstyr	0,00	4.375	4.375	0,00
1230 Vedlikehold, byggetjenester og nybygg	0,00	1.250	1.250	0,00
1270 Konsulenttjenester	0,00	1.250	1.250	0,00
1271 Juridisk bistand	0,00	2.500	2.500	0,00
<b>Sum funksjon: 221 Barnehagelokaler og skys</b>	<b>0,00</b>	<b>701.381</b>	<b>687.681</b>	<b>0,00</b>
<b>Funksjon: 222 Skolelokaler</b>				
1010 Fast lønn	334.139,46	305.440	299.140	340.860,75
1019 Fast beredskapsgodtgjørelse	0,00	36.800	36.000	0,00
1023 Lønn ferievikar	0,00	1.800	1.800	0,00
1029 Periodisert var.lønn	-2.796,42	0	0	2.796,42
1030 Ekstrahjelp	25.291,09	12.900	12.600	0,00
1040 Overtid	13.177,99	20.200	19.800	20.278,07
1085 Ompostering lønn	0,00	0	0	-15.345,70
1090 Pensjonsutgifter	58.434,98	56.064	54.864	70.965,56
1092 Gruppe- og ulykkesforsikring	1.418,40	2.006	2.006	1.702,08
1099 Arbeidsgiveravgift	40.226,82	46.080	45.180	32.411,18
1100 Kontorrekvisita	0,00	900	900	0,00
1103 Abonnement	0,00	3.960	3.960	0,00
1116 Kommunal bevertning	0,00	900	900	0,00
1121 Arbeidstøy	0,00	4.500	4.500	0,00
1129 Diverse driftsutgifter	0,00	2.700	2.700	0,00
1130 Telefon, telefaks	455,86	1.080	1.080	1.063,85
1140 Annonser	0,00	900	900	0,00
1150 Kurs/videreutdanning/opplæringstiltak	0,00	2.000	2.000	0,00
1160 Bilgodtgjørelse, oppg.plikt.	0,00	1.000	1.000	0,00
1170 Vedlikehold av transportmidler	0,00	2.700	2.700	0,00
1171 Vedlikehold laste- og varebiler	0,00	1.800	1.800	0,00
1172 Bensin, diesel, olje personbiler	0,00	1.800	1.800	0,00
1173 Bensin, diesel, olje vare/lastebiler	0,00	9.000	9.000	0,00
1174 Årsavgift/forsikring biler	0,00	2.160	2.160	0,00
1200 Inventar og utstyr	0,00	3.600	3.600	0,00
1208 Diverse inventar og utstyr	0,00	6.300	6.300	0,00
1230 Vedlikehold, byggetjenester og nybygg	0,00	1.800	1.800	0,00

	Regnskap 2022	Buds(end) 2022	Budsjett 2022	Regnskap 2021
1270 Konsulenttjenester	0,00	1.800	1.800	0,00
1271 Juridisk bistand	0,00	3.600	3.600	0,00
1710 Ref. sykepenger	-50.617,00	0	0	-145.419,00
<b>Sum funksjon: 222 Skolelokaler</b>	<b>419.731,18</b>	<b>533.790</b>	<b>523.890</b>	<b>309.313,21</b>
<b>Funksjon: 254 Helse- og omsorgstj. til hjemmeboende</b>				
1010 Fast lønn	335.745,21	346.349	339.249	293.402,88
1085 Ompostering lønn	0,00	0	0	-8.951,66
1090 Pensjonsutgifter	43.370,34	51.428	50.328	57.552,74
1092 Gruppe- og ulykkesforsikring	757,24	0	0	780,12
1099 Arbeidsgiveravgift	32.727,18	42.195	41.295	34.548,42
1200 Inventar og utstyr	0,00	0	0	6.434,00
1710 Ref. sykepenger	-41.208,00	0	0	-56.836,00
<b>Sum funksjon: 254 Helse- og omsorgstj. til hjemmeboende</b>	<b>371.391,97</b>	<b>439.972</b>	<b>430.872</b>	<b>326.930,50</b>
<b>Funksjon: 261 Institusjonslokaler</b>				
1010 Fast lønn	328.135,39	328.628	321.828	315.395,36
1019 Fast beredskapsgodtgjørelse	189.743,38	20.400	20.000	339.567,03
1023 Lønn ferievikar	0,00	1.000	1.000	0,00
1030 Ekstrahjelp	0,00	7.100	7.000	0,00
1040 Overtid	2.090,01	11.200	11.000	0,00
1085 Ompostering lønn	6.257,38	0	0	0,00
1090 Pensjonsutgifter	81.166,64	54.694	53.594	123.960,26
1092 Gruppe- og ulykkesforsikring	0,00	170	170	0,00
1099 Arbeidsgiveravgift	63.720,03	44.848	43.948	82.565,93
1100 Kontorrekvisita	0,00	500	500	0,00
1103 Abonnement	0,00	2.200	2.200	0,00
1116 Kommunal bevertning	0,00	500	500	0,00
1121 Arbeidstøy	6.515,38	2.500	2.500	0,00
1129 Diverse driftsutgifter	0,00	1.500	1.500	0,00
1130 Telefon, telefaks	0,00	600	600	0,00
1140 Annonser	0,00	500	500	0,00
1150 Kurs/videreutdanning/opplæringstiltak	0,00	1.000	1.000	0,00
1160 Bilgodtgjørelse, oppg.plikt.	0,00	500	500	0,00
1170 Vedlikehold av transportmidler	0,00	1.500	1.500	0,00
1171 Vedlikehold laste- og varebiler	0,00	1.000	1.000	0,00
1172 Bensin, diesel, olje personbiler	0,00	1.000	1.000	0,00
1173 Bensin, diesel, olje vare/lastebiler	444,62	5.000	5.000	0,00
1174 Årsavgift/forsikring biler	0,00	1.200	1.200	0,00
1200 Inventar og utstyr	0,00	2.000	2.000	0,00
1208 Diverse inventar og utstyr	0,00	3.500	3.500	0,00
1230 Vedlikehold, byggetjenester og nybygg	0,00	1.000	1.000	0,00
1270 Konsulenttjenester	0,00	1.000	1.000	0,00
1271 Juridisk bistand	0,00	2.000	2.000	0,00
1370 Kjøp av tjenester fra private	4.800,00	0	0	6.612,60
<b>Sum funksjon: 261 Institusjonslokaler</b>	<b>682.872,83</b>	<b>497.040</b>	<b>487.540</b>	<b>868.101,18</b>
<b>Funksjon: 265 Kommunalt disponerte boliger</b>				
1010 Fast lønn	610.679,16	585.371	573.271	544.120,97
1019 Fast beredskapsgodtgjørelse	0,00	61.300	60.000	0,00
1020 Lønn vikar sykefravær	41.553,46	0	0	0,00
1023 Lønn ferievikar	0,00	3.100	3.000	0,00
1029 Periodisert var.lønn	-6.474,38	0	0	6.474,38
1030 Ekstrahjelp	0,00	21.400	21.000	30.713,42
1040 Overtid	5.790,26	33.700	33.000	1.089,00
1059 Annen lønn	296,80	0	0	106,00
1085 Ompostering lønn	0,00	0	0	-8.951,66
1090 Pensjonsutgifter	100.048,27	104.710	102.510	118.003,12
1092 Gruppe- og ulykkesforsikring	866,54	510	510	851,04
1099 Arbeidsgiveravgift	80.478,91	85.890	84.090	68.999,89
1100 Kontorrekvisita	0,00	1.500	1.500	0,00
1103 Abonnement	0,00	6.600	6.600	592,00
1116 Kommunal bevertning	1.610,00	1.500	1.500	1.889,60
1121 Arbeidstøy	372,80	7.500	7.500	15.288,28
1123 Gaver ansatte	0,00	0	0	2.998,00
1124 Velferdstiltak	1.575,00	0	0	3.375,00
1128 Diverse driftsutgifter	597,00	0	0	0,00
1129 Diverse driftsutgifter	74,93	4.500	4.500	5.115,49
1130 Telefon, telefaks	475,25	1.800	1.800	2.569,42
1140 Annonser	4.600,00	1.500	1.500	0,00
1150 Kurs/videreutdanning/opplæringstiltak	0,00	3.000	3.000	3.924,80
1160 Bilgodtgjørelse, oppg.plikt.	1.960,00	1.500	1.500	700,00

	Regnskap 2022	Buds(end) 2022	Budsjett 2022	Regnskap 2021
1170 Vedlikehold av transportmidler	8.531,54	4.500	4.500	0,00
1171 Vedlikehold laste- og varebiler	7.930,00	3.000	3.000	6.625,00
1172 Bensin, diesel, olje personbiler	4.023,47	3.000	3.000	13.037,65
1173 Bensin, diesel, olje vare/lastebiler	3.516,79	15.000	15.000	7.576,20
1174 Årsavgift/forsikring biler	0,00	3.600	3.600	6.146,79
1175 Diverse bilrekvisita	520,00	0	0	0,00
1179 Reiseutg. u/mva	88,00	0	0	279,00
1197 Lisens/vedlikeh.dataprogram	0,00	0	0	33.888,00
1200 Inventar og utstyr	0,00	6.000	6.000	261,52
1202 IT-utstyr,programvare	0,00	0	0	1.620,80
1208 Diverse inventar og utstyr	488,15	10.500	10.500	676,24
1230 Vedlikehold, byggetjenester og nybygg	4.795,20	3.000	3.000	874,00
1270 Konsulenttjenester	0,00	203.000	3.000	0,00
1271 Juridisk bistand	0,00	6.000	6.000	0,00
1370 Kjøp av tjenester fra private	4.800,00	0	0	0,00
1507 Andre renteutgifter, gebyrer	0,00	0	0	23,48
1621 Solgte tjenester, avgiftsfri	0,00	0	0	-2.760,00
1710 Ref. sykepenger	-930,00	0	0	-100.154,00
1770 Refusjon fra andre	0,00	0	0	-3.250,00
<b>Sum funksjon: 265 Kommunalt disponerte boliger</b>	<b>878.267,15</b>	<b>1.182.981</b>	<b>964.381</b>	<b>762.703,43</b>
<b>Funksjon: 335 Rekreasjon i tettsted</b>				
1010 Fast lønn	560.749,20	0	0	542.833,84
1019 Fast beredskapsgodtgjørelse	14.792,96	0	0	0,00
1029 Periodisert var.lønn	0,00	0	0	-19.366,77
1030 Ekstrahjelp	0,00	0	0	47.462,52
1040 Overtid	19.199,06	0	0	34.779,96
1085 Ompostering lønn	0,00	0	0	-17.903,31
1090 Pensjonsutgifter	93.547,21	-336	-336	112.515,92
1092 Gruppe- og ulykkesforsikring	851,04	0	0	851,04
1099 Arbeidsgiveravgift	73.048,81	-37	-37	78.275,08
1121 Arbeidstøy	2.407,20	0	0	0,00
1129 Diverse driftsutgifter	0,00	0	0	39,92
1130 Telefon, telefax	1,14	0	0	0,00
1170 Vedlikehold av transportmidler	0,00	1.500	1.500	0,00
1171 Vedlikehold laste- og varebiler	0,00	1.000	1.000	0,00
1172 Bensin, diesel, olje personbiler	616,26	1.000	1.000	0,00
1173 Bensin, diesel, olje vare/lastebiler	3.216,88	5.000	5.000	228,32
1174 Årsavgift/forsikring biler	0,00	1.200	1.200	0,00
1200 Inventar og utstyr	0,00	2.000	2.000	0,00
1208 Diverse inventar og utstyr	0,00	713	713	0,00
1230 Vedlikehold, byggetjenester og nybygg	0,00	1.000	1.000	0,00
1770 Refusjon fra andre	0,00	0	0	-12.053,00
<b>Sum funksjon: 335 Rekreasjon i tettsted</b>	<b>768.429,76</b>	<b>13.040</b>	<b>13.040</b>	<b>767.663,52</b>
<b>Funksjon: 339 Beredsk. mot branner og andre ulykker</b>				
1010 Fast lønn	46.943,36	0	0	45.462,62
1090 Pensjonsutgifter	7.645,20	0	0	9.502,90
1099 Arbeidsgiveravgift	5.786,36	0	0	5.826,40
<b>Sum funksjon: 339 Beredsk. mot branner og andre ulykker</b>	<b>60.374,92</b>	<b>0</b>	<b>0</b>	<b>60.791,92</b>
<b>Funksjon: 350 Avløpsrensing</b>				
1040 Overtid	5.657,66	0	0	0,00
1085 Ompostering lønn	-6.257,38	0	0	0,00
1099 Arbeidsgiveravgift	599,72	0	0	0,00
<b>Sum funksjon: 350 Avløpsrensing</b>	<b>0,00</b>	<b>0</b>	<b>0</b>	<b>0,00</b>
<b>Funksjon: 370 Bibliotek</b>				
1010 Fast lønn	29.007,58	0	0	45.353,90
1090 Pensjonsutgifter	5.070,64	0	0	9.196,61
1099 Arbeidsgiveravgift	3.612,30	0	0	5.782,38
1770 Refusjon fra andre	-53.381,14	0	0	0,00
<b>Sum funksjon: 370 Bibliotek</b>	<b>-15.690,62</b>	<b>0</b>	<b>0</b>	<b>60.332,89</b>
<b>Funksjon: 381 Kommunale idrettsbygg og idrettsanl.</b>				
1010 Fast lønn	203.053,11	375.504	367.804	317.477,17
1019 Fast beredskapsgodtgjørelse	0,00	8.200	8.000	0,00
1023 Lønn ferievikar	0,00	400	400	0,00
1030 Ekstrahjelp	0,00	2.900	2.800	0,00
1040 Overtid	0,00	4.500	4.400	0,00
1090 Pensjonsutgifter	35.494,28	58.104	56.904	64.376,02
1092 Gruppe- og ulykkesforsikring	0,00	68	68	0,00



	Regnskap 2022	Buds(end) 2022	Budsjett 2022	Regnskap 2021
1099 Arbeidsgiveravgift	25.285,92	47.679	46.679	40.476,45
1100 Kontorrekvisita	0,00	200	200	0,00
1103 Abonnement	0,00	880	880	0,00
1116 Kommunal bevertning	0,00	200	200	0,00
1121 Arbeidstøy	0,00	1.000	1.000	0,00
1129 Diverse driftsutgifter	0,00	600	600	0,00
1130 Telefon, telefax	0,00	240	240	0,00
1140 Annonser	0,00	200	200	0,00
1170 Vedlikehold av transportmidler	0,00	600	600	0,00
1171 Vedlikehold laste- og varebiler	0,00	400	400	0,00
1172 Bensin, diesel, olje personbiler	0,00	400	400	0,00
1173 Bensin, diesel, olje vare/lastebiler	0,00	2.000	2.000	0,00
1174 Årsavgift/forsikring biler	0,00	480	480	0,00
1200 Inventar og utstyr	0,00	800	800	0,00
1208 Diverse inventar og utstyr	0,00	1.400	1.400	0,00
1230 Vedlikehold, byggetjenester og nybygg	0,00	400	400	0,00
1270 Konsulenttjenester	0,00	400	400	0,00
1271 Juridisk bistand	0,00	800	800	0,00
1730 Refusjon fra fylkeskommunen	0,00	-474.000	-474.000	-334.444,00
1770 Refusjon fra andre	-400.470,83	0	0	0,00
<b>Sum funksjon: 381 Kommunale idrettsbygg og idrettsanl.</b>	<b>-136.637,52</b>	<b>34.355</b>	<b>24.055</b>	<b>87.885,64</b>
<b>Funksjon: 386 Kommunale kulturbygg</b>				
1010 Fast lønn	29.007,58	46.976	45.976	45.353,90
1019 Fast beredskapsgodtgjørelse	0,00	6.100	6.000	0,00
1023 Lønn ferievikar	0,00	300	300	0,00
1030 Ekstrahjelp	0,00	2.100	2.100	0,00
1040 Overtid	0,00	3.400	3.300	0,00
1090 Pensjonsutgifter	5.070,64	8.776	8.576	9.196,61
1092 Gruppe- og ulykkesforsikring	0,00	50	50	0,00
1099 Arbeidsgiveravgift	3.612,30	7.129	7.029	5.782,38
1100 Kontorrekvisita	0,00	150	150	0,00
1103 Abonnement	0,00	660	660	0,00
1116 Kommunal bevertning	0,00	150	150	0,00
1121 Arbeidstøy	0,00	750	750	0,00
1129 Diverse driftsutgifter	0,00	450	450	0,00
1130 Telefon, telefax	0,00	180	180	0,00
1140 Annonser	0,00	150	150	0,00
1170 Vedlikehold av transportmidler	0,00	450	450	0,00
1171 Vedlikehold laste- og varebiler	0,00	300	300	0,00
1172 Bensin, diesel, olje personbiler	0,00	300	300	0,00
1173 Bensin, diesel, olje vare/lastebiler	0,00	1.500	1.500	0,00
1174 Årsavgift/forsikring biler	0,00	360	360	0,00
1200 Inventar og utstyr	0,00	600	600	0,00
1208 Diverse inventar og utstyr	0,00	1.050	1.050	0,00
1230 Vedlikehold, byggetjenester og nybygg	0,00	300	300	0,00
1270 Konsulenttjenester	0,00	300	300	0,00
1271 Juridisk bistand	0,00	600	600	0,00
<b>Sum funksjon: 386 Kommunale kulturbygg</b>	<b>37.690,52</b>	<b>83.081</b>	<b>81.581</b>	<b>60.332,89</b>
<b>Sum ansvar: 4431 Uteseksjonen teknisk, vedlikehold</b>	<b>4.647.553,28</b>	<b>4.665.503</b>	<b>4.369.303</b>	<b>4.423.891,21</b>
<b>Ansvar: 4432 Uteseksjonen, maskinparken</b>				
<b>Funksjon: 121 Forvaltningsutg. i eiendomsforvaltn.</b>				
1029 Periodisert var.lønn	14.027,83	0	0	0,00
1185 Forsikring bygning/anlegg	1.405,00	2.000	2.000	0,00
<b>Sum funksjon: 121 Forvaltningsutg. i eiendomsforvaltn.</b>	<b>15.432,83</b>	<b>2.000</b>	<b>2.000</b>	<b>0,00</b>
<b>Funksjon: 320 Kommunal næringsvirksomhet</b>				
1019 Fast beredskapsgodtgjørelse	0,00	28.980	28.380	0,00
1029 Periodisert var.lønn	-8.844,60	0	0	10.359,28
1030 Ekstrahjelp	10.585,53	10.950	10.750	0,00
1040 Overtid	133.266,56	28.550	27.950	14.086,24
1075 Lønn renhold	0,00	4.508	4.408	0,00
1090 Pensjonsutgifter	980,43	10.924	10.724	0,00
1092 Gruppe- og ulykkesforsikring	0,00	882	882	0,00
1099 Arbeidsgiveravgift	15.352,23	9.008	8.808	1.493,16
1100 Kontorrekvisita	4.569,60	0	0	0,00
1116 Kommunal bevertning	460,00	0	0	210,00
1121 Arbeidstøy	7.282,12	0	0	20.296,96
1124 Velferdstiltak	746,25	0	0	979,00

	Regnskap 2022	Buds(end) 2022	Budsjett 2022	Regnskap 2021
1128 Diverse driftsutgifter	2.303,02	3.655	3.655	4.365,67
1130 Telefon, telefax	3.629,77	1.290	1.290	5.573,48
1134 Fraktutgifter	0,00	430	430	0,00
1150 Kurs/videreutdanning/opplæringstiltak	0,00	0	0	1.750,00
1170 Vedlikehold av transportmidler	13.919,75	26.875	26.875	48.340,71
1171 Vedlikehold laste- og varebiler	2.536,00	28.853	28.853	322.967,89
1173 Bensin, diesel, olje vare/lastebiler	0,00	73.100	73.100	266.622,93
1174 Årsavgift/forsikring biler	27.498,00	10.051	10.051	15.316,00
1185 Forsikring bygning/anlegg	0,00	1.075	1.075	0,00
1195 Kommunale avgifter	7.221,60	1.290	1.290	8.961,20
1196 Kontingenter	0,00	108	108	0,00
1199 Andre gebyrer/avgifter/kopieringsavtale	144,00	430	430	1.530,00
1200 Inventar og utstyr	0,00	1.075	1.075	7.992,00
1202 IT-utstyr, programvare	0,00	0	0	2.414,00
1207 Bøker og andre media	2.414,00	430	430	1.638,00
1208 Diverse inventar og utstyr	0,00	6.880	6.880	9.228,50
1222 Leie/leasing av skrivere/kopimaskiner	8.238,00	1.398	1.398	12.357,00
1230 Vedlikehold, byggetjenester og nybygg	0,00	3.655	3.655	367,20
1240 Reprasjon av inventar og utstyr	0,00	1.828	1.828	0,00
1374 Kjøpte tjenester fra andre	0,00	6.880	6.880	5.370,00
1507 Andre renteutgifter, gebyrer	0,00	0	0	134,15
1621 Solgte tjenester, avgiftsfri	-9.600,00	0	0	-875,00
1622 Salgsinntekter, avgiftsfri	0,00	0	0	-26.725,00
1650 Salgsinnt., avg.pliktig 25%	-1.275,00	-10.750	-10.750	0,00
1654 Solgte tjenester, avg.pliktig 25%	-351.450,00	-64.500	-64.500	-263.055,00
<b>Sum funksjon: 320 Kommunal næringsvirksomhet</b>	<b>-130.022,74</b>	<b>187.855</b>	<b>185.955</b>	<b>471.698,37</b>
<b>Funksjon: 332 Kommunale veier</b>				
1010 Fast lønn	1.631.798,38	1.634.116	1.600.516	1.563.498,52
1019 Fast beredskapsgodtgjørelse	165.313,46	105.820	103.620	158.581,28
1020 Lønn vikar sykefravær	3.351,53	0	0	0,00
1029 Periodisert var.lønn	-22.770,81	0	0	15.612,31
1030 Ekstrahjelp	35.268,72	40.050	39.250	19.167,64
1040 Overtid	74.058,30	109.150	102.050	103.797,69
1059 Annen lønn	0,00	0	0	18,02
1075 Lønn renhold	25.897,50	21.604	21.204	12.850,97
1090 Pensjonsutgifter	261.503,89	282.934	277.134	323.043,55
1092 Gruppe- og ulykkesforsikring	3.404,16	3.318	3.218	3.404,16
1099 Arbeidsgiveravgift	233.986,58	232.383	227.583	232.453,89
1100 Kontorrekvisita	0,00	0	0	320,00
1121 Arbeidstøy	4.344,52	0	0	2.771,00
1124 Velferdstiltak	0,00	0	0	979,11
1128 Diverse driftsutgifter	234,56	18.345	18.345	0,00
1130 Telefon, telefax	3.969,11	4.710	4.710	17.047,85
1134 Fraktutgifter	0,00	1.570	1.570	0,00
1150 Kurs/videreutdanning/opplæringstiltak	0,00	8.000	8.000	0,00
1160 Bilgodtgjørelse, oppg.plikt.	0,00	1.000	1.000	119,00
1170 Vedlikehold av transportmidler	137.677,49	98.125	98.125	39.229,98
1171 Vedlikehold laste- og varebiler	189.363,39	155.347	155.347	33.780,82
1173 Bensin, diesel, olje vare/lastebiler	443.769,64	266.900	266.900	86.236,33
1174 Årsavgift/forsikring biler	21.605,40	36.699	36.699	50.416,04
1180 Strømutgifter	0,00	11.000	11.000	0,00
1185 Forsikring bygning/anlegg	0,00	3.925	3.925	0,00
1195 Kommunale avgifter	0,00	4.710	4.710	0,00
1196 Kontingenter	0,00	392	392	0,00
1199 Andre gebyrer/avgifter/kopieringsavtale	148,00	1.570	1.570	936,00
1200 Inventar og utstyr	175,20	3.925	3.925	0,00
1207 Bøker og andre media	0,00	1.570	1.570	0,00
1208 Diverse inventar og utstyr	1.345,04	25.120	25.120	0,00
1211 Leie/leasing av transportmidler	0,00	180.000	180.000	0,00
1222 Leie/leasing av skrivere/kopimaskiner	8.238,00	5.102	5.102	4.119,00
1230 Vedlikehold, byggetjenester og nybygg	0,00	13.345	13.345	3.000,00
1240 Reprasjon av inventar og utstyr	9.710,84	6.672	6.672	0,00
1271 Juridisk bistand	0,00	0	0	75.800,00
1374 Kjøpte tjenester fra andre	8.784,00	25.120	25.120	0,00
1622 Salgsinntekter, avgiftsfri	0,00	0	0	-243.862,50
1628 Andre inntekter, avgiftsfri	0,00	0	0	-20.000,00
1650 Salgsinnt., avg.pliktig 25%	0,00	-39.250	-39.250	0,00
1654 Solgte tjenester, avg.pliktig 25%	0,00	-235.500	-235.500	0,00
1710 Ref. sykepenger	-7.876,00	0	0	0,00
<b>Sum funksjon: 332 Kommunale veier</b>	<b>3.233.300,90</b>	<b>3.027.772</b>	<b>2.972.972</b>	<b>2.483.320,66</b>

	Regnskap 2022	Buds(end) 2022	Budsjett 2022	Regnskap 2021
<b>Sum ansvar: 4432 Uteseksjonen, maskinparken</b>	<b>3.118.710,99</b>	<b>3.217.627</b>	<b>3.160.927</b>	<b>2.955.019,03</b>
<b>Ansvar: 4441 Brannvesen</b>				
<b>Funksjon: 338 Foreb. av branner og andre ulykker</b>				
1350 Kjøp av tjenester fra andre kommuner	543.358,00	554.000	554.000	516.003,00
<b>Sum funksjon: 338 Foreb. av branner og andre ulykker</b>	<b>543.358,00</b>	<b>554.000</b>	<b>554.000</b>	<b>516.003,00</b>
<b>Funksjon: 339 Beredsk. mot branner og andre ulykker</b>				
1010 Fast lønn	95,78	0	0	145.589,42
1019 Fast beredskapsgodtgjørelse	0,00	0	0	133.719,12
1053 Utrykning: brann/øvelse	0,00	0	0	82.829,06
1090 Pensjonsutgifter	13,80	0	0	34.662,01
1092 Gruppe- og ulykkesforsikring	0,00	0	0	2.974,36
1099 Arbeidsgiveravgift	11,61	0	0	41.899,97
1103 Abonnement	0,00	0	0	30.252,00
1124 Velferdstiltak	746,25	0	0	970,00
1128 Diverse driftsutgifter	822,96	0	0	891,30
1129 Diverse driftsutgifter	243,00	0	0	0,00
1130 Telefon, telefax	0,00	0	0	414,63
1169 Andre oppgavepl.godtgjørelser	0,00	0	0	1.275,00
1170 Vedlikehold av transportmidler	14.979,20	30.000	30.000	30.000,20
1171 Vedlikehold laste- og varebiler	69.687,82	75.000	75.000	77.197,27
1172 Bensin, diesel, olje personbiler	11.460,01	0	0	0,00
1173 Bensin, diesel, olje vare/lastebiler	667,21	20.000	20.000	18.659,19
1174 Årsavgift/forsikring biler	45.389,00	60.000	60.000	60.758,64
1197 Lisens/vedlikeh.dataprogram	4.189,80	0	0	0,00
1235 Vedlikehold utstyr	0,00	0	0	51,20
1350 Kjøp av tjenester fra andre kommuner	4.104.296,00	3.527.000	3.527.000	3.136.041,00
1621 Solgte tjenester, avgiftsfri	-8.334,75	0	0	0,00
1711 Ref. fødselspenger	0,00	0	0	-4.003,00
1750 Refusjon fra andre kommuner	0,00	0	0	-482.684,11
1771 Refusjon solgte tjenester	-2.200,00	0	0	0,00
<b>Sum funksjon: 339 Beredsk. mot branner og andre ulykker</b>	<b>4.242.067,69</b>	<b>3.712.000</b>	<b>3.712.000</b>	<b>3.311.497,26</b>
<b>Sum ansvar: 4441 Brannvesen</b>	<b>4.785.425,69</b>	<b>4.266.000</b>	<b>4.266.000</b>	<b>3.827.500,26</b>
<b>Ansvar: 4460 Kommunale veier</b>				
<b>Funksjon: 320 Kommunal næringsvirksomhet</b>				
1180 Strømutgifter	0,00	0	0	13.642,54
1230 Vedlikehold, byggetjenester og nybygg	0,00	0	0	9.336,80
1249 Snøbrøytingsavtaler (kjøp fra andre)	0,00	0	0	47.666,40
<b>Sum funksjon: 320 Kommunal næringsvirksomhet</b>	<b>0,00</b>	<b>0</b>	<b>0</b>	<b>70.645,74</b>
<b>Funksjon: 332 Kommunale veier</b>				
1010 Fast lønn	100.162,41	99.867	97.767	93.868,51
1029 Periodisert var.lønn	0,00	0	0	-32,24
1059 Annen lønn	22,79	0	0	157,41
1090 Pensjonsutgifter	16.316,36	14.787	14.487	19.570,16
1092 Gruppe- og ulykkesforsikring	851,04	0	0	851,04
1099 Arbeidsgiveravgift	12.439,46	12.199	11.899	12.131,40
1116 Kommunal bevertning	260,00	0	0	0,00
1121 Arbeidstøy	1.734,20	0	0	0,00
1128 Diverse driftsutgifter	24.135,20	76.500	76.500	6.272,80
1129 Diverse driftsutgifter	15.845,75	0	0	0,00
1130 Telefon, telefax	0,00	0	0	1.329,18
1134 Fraktutgifter	3.200,00	0	0	315,20
1140 Annonser	0,00	0	0	168,00
1160 Bilgodtgjørelse, oppg.plikt.	187,50	1.500	1.500	1.039,50
1170 Vedlikehold av transportmidler	7.393,60	0	0	0,00
1173 Bensin, diesel, olje vare/lastebiler	53.033,35	0	0	0,00
1180 Strømutgifter	135.947,22	127.500	127.500	151.594,18
1197 Lisens/vedlikeh.dataprogram	3.123,96	0	0	3.092,54
1208 Diverse inventar og utstyr	40.374,40	15.000	15.000	21.367,20
1230 Vedlikehold, byggetjenester og nybygg	550.058,07	325.000	325.000	503.554,39
1231 Vedlikehold av anlegg	16.303,37	0	0	0,00
1232 Snøbrøyting/vintervedlikehold	68.444,80	340.000	340.000	44.808,00
1249 Snøbrøytingsavtaler (kjøp fra andre)	577.632,33	0	0	280.059,31
1250 Materialer til vedlikehold bygg/anlegg	650.070,03	85.000	85.000	49.002,00
1270 Konsulenttjenester	0,00	0	0	22.500,00
1371 Kjøp av tjenester fra aksjeselskap	0,00	0	0	9.200,00

	Regnskap 2022	Buds(end) 2022	Budsjett 2022	Regnskap 2021
1374 Kjøpte tjenester fra andre	18.639,20	0	0	4.000,00
1507 Andre renteutgifter, gebyrer	204,98	0	0	0,00
1650 Salgsinnt., avg.pliktig 25%	-90.920,00	0	0	0,00
1770 Refusjon fra andre	-68.193,00	0	0	0,00
1774 Refusjon fra andre m/mva	0,00	0	0	-9.107,00
<b>Sum funksjon: 332 Kommunale veier</b>	<b>2.137.267,02</b>	<b>1.097.353</b>	<b>1.094.653</b>	<b>1.215.741,58</b>
<b>Sum ansvar: 4460 Kommunale veier</b>	<b>2.137.267,02</b>	<b>1.097.353</b>	<b>1.094.653</b>	<b>1.286.387,32</b>
<b>Ansvar: 4466 Lysløype: Fagerlia/Grova</b>				
<b>Funksjon: 380 Idrett og tilskudd til andres idrettsanl.</b>				
1180 Strømutgifter	9.074,69	18.000	18.000	10.353,80
1191 Leie av grunn,festeavgift	2.120,00	0	0	0,00
1230 Vedlikehold, byggetjenester og nybygg	0,00	0	0	649,00
1231 Vedlikehold av anlegg	0,00	12.000	12.000	2.113,80
<b>Sum funksjon: 380 Idrett og tilskudd til andres idrettsanl.</b>	<b>11.194,69</b>	<b>30.000</b>	<b>30.000</b>	<b>13.116,60</b>
<b>Funksjon: 381 Kommunale idrettsbygg og idrettsanl.</b>				
1128 Diverse driftsutgifter	0,00	6.000	6.000	0,00
<b>Sum funksjon: 381 Kommunale idrettsbygg og idrettsanl.</b>	<b>0,00</b>	<b>6.000</b>	<b>6.000</b>	<b>0,00</b>
<b>Sum ansvar: 4466 Lysløype: Fagerlia/Grova</b>	<b>11.194,69</b>	<b>36.000</b>	<b>36.000</b>	<b>13.116,60</b>
<b>Ansvar: 4700 Rådhuset, adm.bygget</b>				
<b>Funksjon: 121 Forvaltningsutg. i eiendomsforvaltn.</b>				
1185 Forsikring bygning/anlegg	20.518,00	14.000	14.000	9.949,00
<b>Sum funksjon: 121 Forvaltningsutg. i eiendomsforvaltn.</b>	<b>20.518,00</b>	<b>14.000</b>	<b>14.000</b>	<b>9.949,00</b>
<b>Funksjon: 130 Administrasjonslokaler</b>				
1010 Fast lønn	32.549,78	0	0	0,00
1020 Lønn vikar sykefravær	79.696,76	0	0	0,00
1029 Periodisert var.lønn	31.788,87	0	0	0,00
1030 Ekstrahjelp	32.610,87	0	0	0,00
1040 Overtid	0,00	4.100	4.000	0,00
1075 Lønn renhold	329.587,01	328.628	321.828	253.151,01
1090 Pensjonsutgifter	70.309,83	49.344	48.344	41.679,92
1092 Gruppe- og ulykkesforsikring	1.134,72	850	850	851,04
1099 Arbeidsgiveravgift	28.317,21	40.553	39.753	31.342,29
1100 Kontorrekvisita	0,00	0	0	147,24
1110 Medisinsk forbruksmateriell	0,00	0	0	565,58
1120 Rengjøringsmidler	0,00	8.000	8.000	0,00
1124 Velferdstiltak	1.025,50	0	0	0,00
1128 Diverse driftsutgifter	15.627,80	0	0	0,00
1129 Diverse driftsutgifter	2.023,06	5.000	5.000	0,00
1130 Telefon, telefaks	58,43	0	0	0,00
1180 Strømutgifter	102.772,39	160.000	160.000	175.051,37
1188 Alarmsystemer	1.574,04	15.000	15.000	2.484,32
1195 Kommunale avgifter	6.621,60	10.000	10.000	6.213,60
1197 Lisens/vedlikeh.dataprogram	600,95	0	0	2.259,20
1200 Inventar og utstyr	0,00	40.000	40.000	729,88
1202 IT-utstyr,programvare	0,00	10.000	10.000	0,00
1205 Verktøy	0,00	0	0	1.417,28
1206 Tekniske hjelpemidler	0,00	2.000	2.000	0,00
1230 Vedlikehold, byggetjenester og nybygg	80.709,31	55.000	55.000	196.364,96
1240 Reprasjon av inventar og utstyr	72.365,73	10.000	10.000	0,00
1241 Serviceavtale bygg	63.900,54	34.000	34.000	41.020,23
1370 Kjøp av tjenester fra private	1.800,00	0	0	3.300,00
1374 Kjøpte tjenester fra andre	6.735,00	0	0	0,00
1507 Andre renteutgifter, gebyrer	0,00	0	0	59,00
1630 Husleieinntekter	-210.000,00	-465.000	-465.000	-210.000,00
1710 Ref. sykepenger	-226.212,00	0	0	0,00
1750 Refusjon fra andre kommuner	-237.504,00	0	0	-237.504,00
<b>Sum funksjon: 130 Administrasjonslokaler</b>	<b>288.093,40</b>	<b>307.475</b>	<b>298.775</b>	<b>309.132,92</b>
<b>Sum ansvar: 4700 Rådhuset, adm.bygget</b>	<b>308.611,40</b>	<b>321.475</b>	<b>312.775</b>	<b>319.081,92</b>
<b>Ansvar: 4705 Meråker helsetun</b>				
<b>Funksjon: 121 Forvaltningsutg. i eiendomsforvaltn.</b>				
1185 Forsikring bygning/anlegg	104.820,00	70.000	70.000	34.279,00

	Regnskap 2022	Buds(end) 2022	Budsjett 2022	Regnskap 2021
<b>Sum funksjon: 121 Forvaltningsutg. i eiendomsforvaltn.</b>	<b>104.820,00</b>	<b>70.000</b>	<b>70.000</b>	<b>34.279,00</b>
<b>Funksjon: 261 Institusjonslokaler</b>				
1020 Lønn vikar sykefravær	38.726,19	0	0	39.746,78
1029 Periodisert var.lønn	31.578,07	0	0	0,00
1030 Ekstrahjelp	6.778,46	0	0	0,00
1040 Overtid	13.276,87	0	0	5.205,09
1075 Lønn renhold	377.397,25	216.781	212.281	366.431,16
1090 Pensjonsutgifter	65.879,04	32.155	31.455	78.955,75
1092 Gruppe- og ulykkesforsikring	851,04	1.700	1.700	851,04
1099 Arbeidsgiveravgift	37.504,56	26.516	26.016	52.066,22
1100 Kontorrekvisita	197,75	0	0	228,40
1110 Medisinsk forbruksmateriell	0,00	0	0	1.484,20
1120 Rengjøringsmidler	99.147,11	120.000	120.000	144.883,72
1121 Arbeidstøy	1.688,80	0	0	299,00
1128 Diverse driftsutgifter	6.461,44	0	0	2.136,70
1129 Diverse driftsutgifter	9.700,30	10.000	10.000	12.212,73
1130 Telefon, telefax	2.209,97	2.500	2.500	2.444,57
1150 Kurs/videreutdanning/opplæringstiltak	0,00	2.000	2.000	0,00
1170 Vedlikehold av transportmidler	0,00	5.000	5.000	348,00
1172 Bensin, diesel, olje personbiler	564,67	0	0	0,00
1173 Bensin, diesel, olje vare/lastebiler	0,00	5.000	5.000	1.537,21
1174 Årsavgift/forsikring biler	0,00	3.000	3.000	0,00
1180 Strømutgifter	556.181,34	470.000	470.000	629.203,95
1182 Fyringsolje og Fyringsparafin	87.283,44	140.000	140.000	181.340,63
1188 Alarmsystemer	7.711,16	10.000	10.000	4.492,60
1195 Kommunale avgifter	311.900,26	235.000	235.000	323.034,20
1197 Lisens/vedlikeh.dataprogram	1.804,56	0	0	4.518,40
1198 Lisenser:TV m.fl	0,00	9.000	9.000	0,00
1200 Inventar og utstyr	76.754,77	15.000	15.000	20.447,88
1202 IT-utstyr,programvare	0,00	5.000	5.000	0,00
1203 Leie av utstyr	3.960,00	0	0	278,80
1205 Verktøy	0,00	2.000	2.000	2.849,66
1206 Tekniske hjelpemidler	1.999,20	0	0	1.626,40
1208 Diverse inventar og utstyr	1.835,00	10.000	10.000	838,76
1220 Leie/leasing av anleggsmaskiner	890,40	0	0	0,00
1230 Vedlikehold, byggetjenester og nybygg	379.886,24	190.000	190.000	426.364,13
1235 Vedlikehold utstyr	0,00	0	0	2.740,00
1240 Reprasjon av inventar og utstyr	89.712,19	30.000	30.000	51.038,40
1241 Serviceavtale bygg	123.975,60	75.000	75.000	71.490,48
1242 Service- og vedlikeholdsavtaler	136,00	0	0	800,00
1261 Rengjøring, leid hjelp	1.664,80	0	0	0,00
1370 Kjøp av tjenester fra private	4.696,00	0	0	0,00
1374 Kjøpte tjenester fra andre	14.310,00	0	0	0,00
1507 Andre renteutgifter, gebyrer	295,58	0	0	177,30
1630 Husleieinntekter	-53.496,00	-30.000	-30.000	-51.096,00
1631 Utleie av lokaler	0,00	-5.000	-5.000	0,00
1710 Ref. sykepenger	-58.684,00	0	0	0,00
1750 Refusjon fra andre kommuner	-217.351,00	0	0	-217.351,00
1770 Refusjon fra andre	0,00	0	0	-141.453,00
1903 Forsink.rente v/purring komm.fakt.	55,84	0	0	0,00
<b>Sum funksjon: 261 Institusjonslokaler</b>	<b>2.027.482,90</b>	<b>1.580.652</b>	<b>1.574.952</b>	<b>2.020.172,16</b>
<b>Sum ansvar: 4705 Meråker helsetun</b>	<b>2.132.302,90</b>	<b>1.650.652</b>	<b>1.644.952</b>	<b>2.054.451,16</b>
<b>Ansvar: 4706 Omsorgsboliger - Søgardsjale 2</b>				
<b>Funksjon: 121 Forvaltningsutg. i eiendomsforvaltn.</b>				
1185 Forsikring bygning/anlegg	110,00	25.000	25.000	28.215,00
1770 Refusjon fra andre	-796.681,00	0	0	0,00
<b>Sum funksjon: 121 Forvaltningsutg. i eiendomsforvaltn.</b>	<b>-796.571,00</b>	<b>25.000</b>	<b>25.000</b>	<b>28.215,00</b>
<b>Funksjon: 265 Kommunalt disponerte boliger</b>				
1040 Overtid	0,00	0	0	1.015,64
1075 Lønn renhold	808,72	0	0	79.940,71
1090 Pensjonsutgifter	118,91	0	0	12.949,27
1092 Gruppe- og ulykkesforsikring	0,00	0	0	638,28
1099 Arbeidsgiveravgift	98,32	0	0	10.021,66
1129 Diverse driftsutgifter	0,00	5.000	5.000	0,00
1180 Strømutgifter	99.739,34	60.000	60.000	83.733,13
1182 Fyringsolje og Fyringsparafin	151.173,36	50.000	50.000	104.655,12
1188 Alarmsystemer	17.120,71	5.000	5.000	4.492,60



	Regnskap 2022	Buds(end) 2022	Budsjett 2022	Regnskap 2021
1195 Kommunale avgifter	151.828,80	75.000	75.000	129.003,20
1197 Lisens/vedlikeh.dataprogram	600,95	0	0	0,00
1200 Inventar og utstyr	0,00	0	0	37.499,44
1205 Verktøy	47,20	0	0	0,00
1208 Diverse inventar og utstyr	0,00	10.000	10.000	0,00
1230 Vedlikehold, byggetjenester og nybygg	641.250,63	60.000	60.000	52.417,05
1231 Vedlikehold av anlegg	42.945,60	0	0	0,00
1234 Vedlikehold maskinavdeling	2.118,00	0	0	0,00
1235 Vedlikehold utstyr	0,00	4.000	4.000	0,00
1240 Reprasjon av inventar og utstyr	10.347,11	0	0	3.915,00
1241 Serviceavtale bygg	12.579,22	33.000	33.000	27.430,46
1242 Service- og vedlikeholdsavtaler	2.391,23	0	0	2.138,44
1250 Materialer til vedlikehold bygg/anlegg	932,00	0	0	0,00
1260 Vask og rens av tøy	0,00	0	0	6.950,40
1270 Konsulent tjenester	51.457,60	0	0	0,00
1370 Kjøp av tjenester fra private	199.870,85	16.000	0	0,00
1507 Andre renteutgifter, gebyrer	200,57	0	0	0,00
1630 Husleieinntekter	-659.460,00	-670.000	-670.000	-551.748,00
<b>Sum funksjon: 265 Kommunalt disponerte boliger</b>	<b>726.169,12</b>	<b>-352.000</b>	<b>-368.000</b>	<b>5.052,40</b>
<b>Sum ansvar: 4706 Omsorgsboliger - Søgardsjale 2</b>	<b>-70.401,88</b>	<b>-327.000</b>	<b>-343.000</b>	<b>33.267,40</b>
<b>Ansvar: 4707 Omsorgsboliger - Søgardsjale 1</b>				
<b>Funksjon: 121 Forvaltningsutg. i eiendomsforvaltn.</b>				
1185 Forsikring bygning/anlegg	28.856,00	13.000	13.000	22.516,00
<b>Sum funksjon: 121 Forvaltningsutg. i eiendomsforvaltn.</b>	<b>28.856,00</b>	<b>13.000</b>	<b>13.000</b>	<b>22.516,00</b>
<b>Funksjon: 265 Kommunalt disponerte boliger</b>				
1020 Lønn vikar sykefravær	387,34	0	0	0,00
1023 Lønn ferievikar	767,78	5.100	5.000	0,00
1075 Lønn renhold	24.924,22	23.514	23.014	50.765,83
1090 Pensjonsutgifter	4.206,08	4.260	4.160	7.497,96
1099 Arbeidsgiveravgift	3.210,29	3.511	3.411	6.175,94
1100 Kontorrekvisita	41,76	0	0	0,00
1120 Rengjøringsmidler	0,00	5.000	5.000	1.496,50
1128 Diverse driftsutgifter	628,70	0	0	0,00
1129 Diverse driftsutgifter	69,48	2.000	2.000	0,00
1130 Telefon, telefaks	2.728,98	0	0	0,00
1180 Strømutgifter	170.864,78	140.000	140.000	215.699,59
1188 Alarmsystemer	34.118,25	0	0	4.492,60
1195 Kommunale avgifter	161.933,60	83.000	83.000	93.737,00
1197 Lisens/vedlikeh.dataprogram	600,95	0	0	0,00
1200 Inventar og utstyr	8.215,78	0	0	460,64
1202 IT-utstyr, programvare	0,00	2.000	2.000	0,00
1205 Verktøy	0,00	0	0	1.493,28
1208 Diverse inventar og utstyr	136,32	5.000	5.000	0,00
1230 Vedlikehold, byggetjenester og nybygg	15.791,49	65.000	65.000	34.933,06
1235 Vedlikehold utstyr	2.110,34	0	0	0,00
1240 Reprasjon av inventar og utstyr	6.587,75	12.000	12.000	677,50
1241 Serviceavtale bygg	11.557,47	25.000	25.000	30.637,58
1242 Service- og vedlikeholdsavtaler	0,00	0	0	2.069,76
1250 Materialer til vedlikehold bygg/anlegg	1.379,04	0	0	0,00
1630 Husleieinntekter	-1.384.906,00	-1.470.000	-1.470.000	-1.562.234,00
1774 Refusjon fra andre m/mva	-25.298,00	-50.000	-50.000	-40.626,00
<b>Sum funksjon: 265 Kommunalt disponerte boliger</b>	<b>-959.943,60</b>	<b>-1.144.615</b>	<b>-1.145.415</b>	<b>-1.152.722,76</b>
<b>Sum ansvar: 4707 Omsorgsboliger - Søgardsjale 1</b>	<b>-931.087,60</b>	<b>-1.131.615</b>	<b>-1.132.415</b>	<b>-1.130.206,76</b>
<b>Ansvar: 4710 Grunnskoleanlegget</b>				
<b>Funksjon: 121 Forvaltningsutg. i eiendomsforvaltn.</b>				
1185 Forsikring bygning/anlegg	96.745,00	60.000	60.000	61.499,00
<b>Sum funksjon: 121 Forvaltningsutg. i eiendomsforvaltn.</b>	<b>96.745,00</b>	<b>60.000</b>	<b>60.000</b>	<b>61.499,00</b>
<b>Funksjon: 222 Skolelokaler</b>				
1010 Fast lønn	41.473,21	0	0	0,00
1018 Søn-og helligdagstillegg, nattillegg m.m	0,00	7.100	7.000	0,00
1019 Fast beredskapsgodtgjørelse	19.784,80	0	0	0,00
1020 Lønn vikar sykefravær	19.962,34	51.100	50.000	4.983,48
1023 Lønn ferievikar	1.535,56	20.400	20.000	0,00
1029 Periodisert var.lønn	1.956,91	0	0	7.307,06

	Regnskap 2022	Buds(end) 2022	Budsjett 2022	Regnskap 2021
1030 Ekstrahjelp	0,00	81.700	80.000	8.596,50
1040 Overtid	29.601,79	51.100	50.000	43.315,34
1075 Lønn renhold	1.836.220,68	1.481.401	1.450.901	1.742.351,09
1090 Pensjonsutgifter	276.873,86	251.320	246.120	338.219,85
1092 Gruppe- og ulykkesforsikring	2.765,88	850	850	2.553,12
1099 Arbeidsgiveravgift	184.261,21	206.116	201.916	217.705,08
1100 Kontorrekvisita	1.613,34	3.000	3.000	283,06
1110 Medisinsk forbruksmaterieil	2.206,00	0	0	228,00
1116 Kommunal bevertning	150,00	0	0	0,00
1120 Rengjøringsmidler	58.711,62	79.500	75.000	69.728,81
1121 Arbeidstøy	6.270,31	0	0	5.430,60
1124 Velferdstiltak	800,00	0	0	34,90
1128 Diverse driftsutgifter	54,00	0	0	0,00
1129 Diverse driftsutgifter	6.301,35	10.000	10.000	0,00
1130 Telefon, telefax	9.335,56	2.000	2.000	1.589,79
1134 Fraktutgifter	1.495,20	0	0	732,00
1135 Post- og bankgebyr	0,00	0	0	59,50
1150 Kurs/videreutdanning/opplæringstiltak	0,00	5.000	5.000	0,00
1170 Vedlikehold av transportmidler	6.456,00	5.000	5.000	27,60
1171 Vedlikehold laste- og varebiler	7.598,87	0	0	5.107,20
1173 Bensin, diesel, olje vare/lastebiler	6.329,24	5.000	5.000	1.241,22
1174 Årsavgift/forsikring biler	5.888,00	3.000	3.000	1.659,88
1175 Diverse bilrekvisita	6.456,00	0	0	0,00
1180 Strømutgifter	384.449,78	380.000	380.000	405.978,17
1182 Fyringsolje og Fyringsparafin	51.374,40	60.000	60.000	55.019,15
1184 Bioenergi	704.416,00	450.000	450.000	614.569,60
1185 Forsikring bygning/anlegg	0,00	0	0	7.104,00
1188 Alarmsystemer	5.462,52	2.000	2.000	2.058,15
1195 Kommunale avgifter	155.484,44	200.000	200.000	162.031,20
1197 Lisens/vedlikeh.dataprogram	1.805,60	0	0	0,00
1199 Andre gebyrer/avgifter/kopieringsavtale	0,00	0	0	117,50
1200 Inventar og utstyr	3.001,60	0	0	68.148,20
1202 IT-utstyr, programvare	0,00	0	0	939,00
1205 Verktøy	1.141,50	0	0	4.974,05
1230 Vedlikehold, byggetjenester og nybygg	173.201,74	200.000	200.000	211.443,51
1231 Vedlikehold av anlegg	2.550,40	0	0	30.818,40
1232 Snørbrøyting/vintervedlikehold	0,00	24.000	24.000	0,00
1233 Vedlikehold uteavdeling	4.206,40	0	0	3.857,27
1234 Vedlikehold maskinavdeling	0,00	0	0	5.668,00
1235 Vedlikehold utstyr	0,00	0	0	1.349,60
1241 Serviceavtale bygg	145.934,40	75.000	75.000	110.952,56
1242 Service- og vedlikeholdsavtaler	0,00	0	0	3.770,40
1249 Snørbrøytingsavtaler (kjøp fra andre)	24.120,00	0	0	17.526,40
1370 Kjøp av tjenester fra private	13.853,28	0	0	0,00
1507 Andre renteutgifter, gebyrer	30,34	0	0	391,20
1630 Husleieinntekter	-5.040,00	-50.000	-50.000	-8.700,00
1631 Utleie av lokaler	-10.000,00	-30.000	-30.000	-48.797,50
1633 Utleie lokaler inkl mva	0,00	-5.000	-5.000	0,00
1650 Salgsinnt., avg.pliktig 25%	-357.002,80	-350.000	-350.000	-224.820,00
1710 Ref. sykepenger	-340.282,00	0	0	-251.517,00
1730 Refusjon fra fylkeskommunen	0,00	0	0	-4.304,00
1770 Refusjon fra andre	0,00	0	0	-6.400,00
<b>Sum funksjon: 222 Skolelokaler</b>	<b>3.492.809,33</b>	<b>3.219.587</b>	<b>3.170.787</b>	<b>3.613.331,94</b>
<b>Sum ansvar: 4710 Grunnskoleanlegget</b>	<b>3.589.554,33</b>	<b>3.279.587</b>	<b>3.230.787</b>	<b>3.674.830,94</b>
<b>Ansvar: 4711 Meråkerhallen (Håndballhallen)</b>				
<b>Funksjon: 121 Forvaltningsutg. i eiendomsforvaltn.</b>				
1185 Forsikring bygning/anlegg	0,00	0	0	13.262,00
<b>Sum funksjon: 121 Forvaltningsutg. i eiendomsforvaltn.</b>	<b>0,00</b>	<b>0</b>	<b>0</b>	<b>13.262,00</b>
<b>Funksjon: 381 Kommunale idrettsbygg og idrettsanl.</b>				
1029 Periodisert var.lønn	0,00	0	0	-1.462,68
1030 Ekstrahjelp	0,00	0	0	1.322,50
1075 Lønn renhold	220.559,41	221.296	216.696	215.967,28
1090 Pensjonsutgifter	35.967,12	32.847	32.147	43.652,72
1092 Gruppe- og ulykkesforsikring	851,04	0	0	851,04
1099 Arbeidsgiveravgift	27.282,07	26.978	26.378	27.698,21
1129 Diverse driftsutgifter	0,00	0	0	560,00
1130 Telefon, telefax	826,57	0	0	798,48
1174 Årsavgift/forsikring biler	0,00	0	0	3.170,36



	Regnskap 2022	Buds(end) 2022	Budsjett 2022	Regnskap 2021
1185 Forsikring bygning/anlegg	0,00	0	0	-9.773,00
1230 Vedlikehold, byggetjenester og nybygg	526,24	0	0	1.696,42
1235 Vedlikehold utstyr	0,00	0	0	943,20
1241 Serviceavtale bygg	0,00	0	0	86.774,70
1507 Andre renteutgifter, gebyrer	41,00	0	0	59,10
1730 Refusjon fra fylkeskommunen	0,00	-279.961	-279.961	-260.715,00
1770 Refusjon fra andre	-252.537,22	0	0	0,00
<b>Sum funksjon: 381 Kommunale idrettsbygg og idrettsanl.</b>	<b>33.516,23</b>	<b>1.160</b>	<b>-4.740</b>	<b>111.543,33</b>
<b>Sum ansvar: 4711 Meråkerhallen (Håndballhallen)</b>	<b>33.516,23</b>	<b>1.160</b>	<b>-4.740</b>	<b>124.805,33</b>
<b>Ansvar: 4712 Flerbrukshallen (Fotballhallen)</b>				
<b>Funksjon: 121 Forvaltningsutg. i eiendomsforvaltn.</b>				
1185 Forsikring bygning/anlegg	0,00	0	0	1.941,00
<b>Sum funksjon: 121 Forvaltningsutg. i eiendomsforvaltn.</b>	<b>0,00</b>	<b>0</b>	<b>0</b>	<b>1.941,00</b>
<b>Funksjon: 381 Kommunale idrettsbygg og idrettsanl.</b>				
1075 Lønn renhold	60.427,26	60.569	59.369	58.680,58
1090 Pensjonsutgifter	9.854,03	9.007	8.807	11.898,36
1099 Arbeidsgiveravgift	7.449,84	7.426	7.226	7.481,40
1630 Husleieinntekter	0,00	0	0	5.590,00
1730 Refusjon fra fylkeskommunen	0,00	-76.702	-76.702	-68.611,00
1770 Refusjon fra andre	-69.665,44	0	0	0,00
<b>Sum funksjon: 381 Kommunale idrettsbygg og idrettsanl.</b>	<b>8.065,69</b>	<b>300</b>	<b>-1.300</b>	<b>15.039,34</b>
<b>Sum ansvar: 4712 Flerbrukshallen (Fotballhallen)</b>	<b>8.065,69</b>	<b>300</b>	<b>-1.300</b>	<b>16.980,34</b>
<b>Ansvar: 4713 Flerbruksløype - rulleski</b>				
<b>Funksjon: 380 Idrett og tilskudd til andres idrettsanl.</b>				
1730 Refusjon fra fylkeskommunen	0,00	0	0	-3.333,00
<b>Sum funksjon: 380 Idrett og tilskudd til andres idrettsanl.</b>	<b>0,00</b>	<b>0</b>	<b>0</b>	<b>-3.333,00</b>
<b>Funksjon: 381 Kommunale idrettsbygg og idrettsanl.</b>				
1191 Leie av grunn,festeavgift	9.386,50	0	0	23.915,50
<b>Sum funksjon: 381 Kommunale idrettsbygg og idrettsanl.</b>	<b>9.386,50</b>	<b>0</b>	<b>0</b>	<b>23.915,50</b>
<b>Sum ansvar: 4713 Flerbruksløype - rulleski</b>	<b>9.386,50</b>	<b>0</b>	<b>0</b>	<b>20.582,50</b>
<b>Ansvar: 4714 Grova - Vardetun</b>				
<b>Funksjon: 380 Idrett og tilskudd til andres idrettsanl.</b>				
1191 Leie av grunn,festeavgift	150.000,00	20.000	20.000	167.854,40
1194 Annen leie av lokaler/grunn	0,00	0	0	2.055,00
1472 Tilskudd til andre(private)	0,00	150.000	150.000	50.000,00
1951 Bruk av kraftfondet	-100.000,00	-100.000	-100.000	-50.000,00
<b>Sum funksjon: 380 Idrett og tilskudd til andres idrettsanl.</b>	<b>50.000,00</b>	<b>70.000</b>	<b>70.000</b>	<b>169.909,40</b>
<b>Sum ansvar: 4714 Grova - Vardetun</b>	<b>50.000,00</b>	<b>70.000</b>	<b>70.000</b>	<b>169.909,40</b>
<b>Ansvar: 4715 Tråkkemaskin</b>				
<b>Funksjon: 380 Idrett og tilskudd til andres idrettsanl.</b>				
1370 Kjøp av tjenester fra private	1.017.622,00	940.000	870.000	0,00
1371 Kjøp av tjenester fra aksjeselskap	0,00	0	0	691.312,00
1730 Refusjon fra fylkeskommunen	-315.915,00	-270.000	-270.000	-285.000,00
1951 Bruk av kraftfondet	-300.000,00	-300.000	-230.000	0,00
<b>Sum funksjon: 380 Idrett og tilskudd til andres idrettsanl.</b>	<b>401.707,00</b>	<b>370.000</b>	<b>370.000</b>	<b>406.312,00</b>
<b>Sum ansvar: 4715 Tråkkemaskin</b>	<b>401.707,00</b>	<b>370.000</b>	<b>370.000</b>	<b>406.312,00</b>
<b>Ansvar: 4717 Skytehallen</b>				
<b>Funksjon: 121 Forvaltningsutg. i eiendomsforvaltn.</b>				
1185 Forsikring bygning/anlegg	0,00	0	0	1.000,00
<b>Sum funksjon: 121 Forvaltningsutg. i eiendomsforvaltn.</b>	<b>0,00</b>	<b>0</b>	<b>0</b>	<b>1.000,00</b>
<b>Funksjon: 381 Kommunale idrettsbygg og idrettsanl.</b>				
1241 Serviceavtale bygg	0,00	0	0	12.572,00
<b>Sum funksjon: 381 Kommunale idrettsbygg og idrettsanl.</b>	<b>0,00</b>	<b>0</b>	<b>0</b>	<b>12.572,00</b>

	Regnskap 2022	Buds(end) 2022	Budsjett 2022	Regnskap 2021
<b>Sum ansvar: 4717 Skytehallen</b>	<b>0,00</b>	<b>0</b>	<b>0</b>	<b>13.572,00</b>
<b>Ansvar: 4719 Bjørgbekktrekket</b>				
<b>Funksjon: 381 Kommunale idrettsbygg og idrettsanl.</b>				
1191 Leie av grunn, festeavgift	0,00	2.000	2.000	0,00
1633 Utleie lokaler inkl mva	-114.670,00	-100.000	-100.000	-108.888,00
<b>Sum funksjon: 381 Kommunale idrettsbygg og idrettsanl.</b>	<b>-114.670,00</b>	<b>-98.000</b>	<b>-98.000</b>	<b>-108.888,00</b>
<b>Sum ansvar: 4719 Bjørgbekktrekket</b>	<b>-114.670,00</b>	<b>-98.000</b>	<b>-98.000</b>	<b>-108.888,00</b>
<b>Ansvar: 4725 Bibliotekbygget</b>				
<b>Funksjon: 370 Bibliotek</b>				
1075 Lønn renhold	107.905,77	108.216	106.016	104.786,71
1090 Pensjonsutgifter	17.596,52	16.028	15.728	21.210,02
1099 Arbeidsgiveravgift	13.303,30	13.205	12.905	13.355,70
1230 Vedlikehold, byggetjenester og nybygg	0,00	0	0	2.205,89
1730 Refusjon fra fylkeskommunen	0,00	-136.968	-136.968	-128.070,00
1770 Refusjon fra andre	-121.304,95	0	0	0,00
<b>Sum funksjon: 370 Bibliotek</b>	<b>17.500,64</b>	<b>481</b>	<b>-2.319</b>	<b>13.488,32</b>
<b>Sum ansvar: 4725 Bibliotekbygget</b>	<b>17.500,64</b>	<b>481</b>	<b>-2.319</b>	<b>13.488,32</b>
<b>Ansvar: 4728 Leirskolen</b>				
<b>Funksjon: 121 Forvaltningsutg. i eiendomsforvaltn.</b>				
1029 Periodisert var.lønn	0,00	0	0	3.318,00
1030 Ekstrahjelp	0,00	0	0	9.033,36
1090 Pensjonsutgifter	0,00	0	0	1.310,96
1099 Arbeidsgiveravgift	0,00	0	0	1.096,50
1185 Forsikring bygning/anlegg	5.064,00	6.000	6.000	7.840,00
1230 Vedlikehold, byggetjenester og nybygg	0,00	0	0	3.000,00
1950 Bruk av bundne fond	0,00	-20.000	-20.000	0,00
<b>Sum funksjon: 121 Forvaltningsutg. i eiendomsforvaltn.</b>	<b>5.064,00</b>	<b>-14.000</b>	<b>-14.000</b>	<b>25.598,82</b>
<b>Funksjon: 202 Grunnskole</b>				
1020 Lønn vikar sykefravær	0,00	0	0	34.326,77
1030 Ekstrahjelp	6.856,90	20.400	20.000	0,00
1031 Lønn engasjement	6.000,00	0	0	9.000,00
1040 Overtid	0,00	0	0	5.586,01
1090 Pensjonsutgifter	0,00	3.100	3.000	5.214,90
1099 Arbeidsgiveravgift	1.362,83	2.538	2.438	5.737,52
1129 Diverse driftsutgifter	1.157,65	0	0	1.321,79
1172 Bensin, diesel, olje personbiler	0,00	0	0	686,52
1182 Fyringsolje og Fyringsparafin	0,00	3.000	3.000	0,00
1195 Kommunale avgifter	857,60	1.000	1.000	857,60
1200 Inventar og utstyr	0,00	15.000	15.000	16.884,80
1208 Diverse inventar og utstyr	478,40	0	0	16.719,20
1230 Vedlikehold, byggetjenester og nybygg	9.029,74	10.000	10.000	4.387,44
1232 Snøbrøyting/vintervedlikehold	2.200,00	0	0	0,00
1270 Konsulenttjenester	36.000,00	0	0	0,00
1630 Husleieinntekter	-4.638,00	-25.000	-25.000	-14.730,00
<b>Sum funksjon: 202 Grunnskole</b>	<b>59.305,12</b>	<b>30.038</b>	<b>29.438</b>	<b>85.992,55</b>
<b>Funksjon: 222 Skolelokaler</b>				
1129 Diverse driftsutgifter	0,00	0	0	351,92
1172 Bensin, diesel, olje personbiler	0,00	0	0	2.420,26
1173 Bensin, diesel, olje vare/lastebiler	0,00	0	0	626,69
1184 Bioenergi	0,00	0	0	2.560,00
1230 Vedlikehold, byggetjenester og nybygg	0,00	0	0	38.499,74
1507 Andre renteutgifter, gebyrer	0,00	0	0	59,00
<b>Sum funksjon: 222 Skolelokaler</b>	<b>0,00</b>	<b>0</b>	<b>0</b>	<b>44.517,61</b>
<b>Sum ansvar: 4728 Leirskolen</b>	<b>64.369,12</b>	<b>16.038</b>	<b>15.438</b>	<b>156.108,98</b>
<b>Ansvar: 4729 Grunntreningsrom MVS</b>				
<b>Funksjon: 381 Kommunale idrettsbygg og idrettsanl.</b>				
1230 Vedlikehold, byggetjenester og nybygg	0,00	0	0	12.820,40
<b>Sum funksjon: 381 Kommunale idrettsbygg og idrettsanl.</b>	<b>0,00</b>	<b>0</b>	<b>0</b>	<b>12.820,40</b>

	Regnskap 2022	Buds(end) 2022	Budsjett 2022	Regnskap 2021
<b>Sum ansvar: 4729 Grunntreningsrom MVS</b>	<b>0,00</b>	<b>0</b>	<b>0</b>	<b>12.820,40</b>
<b>Ansvar: 4731 Legekontor, bygninger</b>				
<b>Funksjon: 121 Forvaltningsutg. i eiendomsforvaltn.</b>				
1185 Forsikring bygning/anlegg	6.332,00	5.000	5.000	5.064,00
<b>Sum funksjon: 121 Forvaltningsutg. i eiendomsforvaltn.</b>	<b>6.332,00</b>	<b>5.000</b>	<b>5.000</b>	<b>5.064,00</b>
<b>Funksjon: 241 Diagnose, behandling, re-/habilitering</b>				
1023 Lønn ferievikar	0,00	10.200	10.000	0,00
1040 Overtid	8.605,39	0	0	1.015,64
1075 Lønn renhold	151.472,11	140.989	138.089	148.122,94
1090 Pensjonsutgifter	23.763,35	22.462	21.962	27.783,76
1099 Arbeidsgiveravgift	19.487,21	18.425	18.025	18.753,83
1120 Rengjøringsmidler	119,20	4.000	4.000	2.048,60
1129 Diverse driftsutgifter	565,06	1.000	1.000	0,00
1180 Strømutgifter	96.078,85	85.000	85.000	91.672,67
1188 Alarmsystemer	3.536,65	4.000	4.000	5.114,32
1195 Kommunale avgifter	64.345,97	55.000	55.000	74.957,15
1200 Inventar og utstyr	3.030,86	0	0	1.390,08
1230 Vedlikehold, byggetjenester og nybygg	0,00	20.000	20.000	-12.684,21
1240 Reprasjon av inventar og utstyr	0,00	0	0	2.138,40
1241 Serviceavtale bygg	18.865,54	15.000	15.000	0,00
1370 Kjøp av tjenester fra private	25.036,00	0	0	0,00
<b>Sum funksjon: 241 Diagnose, behandling, re-/habilitering</b>	<b>414.906,19</b>	<b>376.076</b>	<b>372.076</b>	<b>360.313,18</b>
<b>Sum ansvar: 4731 Legekontor, bygninger</b>	<b>421.238,19</b>	<b>381.076</b>	<b>377.076</b>	<b>365.377,18</b>
<b>Ansvar: 4732 Egga barnehage</b>				
<b>Funksjon: 121 Forvaltningsutg. i eiendomsforvaltn.</b>				
1185 Forsikring bygning/anlegg	18.650,00	13.000	13.000	3.442,00
<b>Sum funksjon: 121 Forvaltningsutg. i eiendomsforvaltn.</b>	<b>18.650,00</b>	<b>13.000</b>	<b>13.000</b>	<b>3.442,00</b>
<b>Funksjon: 221 Barnehagelokaler og skyss</b>				
1020 Lønn vikar sykefravær	1.535,56	0	0	0,00
1030 Ekstrahjelp	746,46	0	0	0,00
1059 Annen lønn	283,55	0	0	151,05
1075 Lønn renhold	409.895,17	398.337	390.137	412.984,49
1090 Pensjonsutgifter	66.869,66	59.077	57.877	78.862,50
1099 Arbeidsgiveravgift	50.809,25	48.490	47.490	52.151,91
1100 Kontorrekvisita	2.449,88	0	0	0,00
1110 Medisinsk forbruksmateriell	6.480,00	0	0	7.941,00
1120 Rengjøringsmidler	25.563,19	35.000	35.000	50.003,15
1121 Arbeidstøy	0,00	0	0	757,60
1128 Diverse driftsutgifter	0,00	1.000	1.000	750,00
1129 Diverse driftsutgifter	1.128,60	0	0	0,00
1160 Bilgodtgjørelse, oppg.plikt.	1.872,50	0	0	997,50
1171 Vedlikehold laste- og varebiler	6.598,86	0	0	3.667,20
1173 Bensin, diesel, olje vare/lastebiler	1.739,28	0	0	0,00
1174 Årsavgift/forsikring biler	0,00	0	0	1.659,88
1180 Strømutgifter	180.171,32	100.000	100.000	182.289,28
1188 Alarmsystemer	15.917,67	0	0	8.859,30
1195 Kommunale avgifter	63.784,80	25.000	25.000	60.027,20
1197 Lisens/vedlikeh.dataprogram	1.203,04	0	0	0,00
1202 IT-utstyr,programvare	0,00	0	0	5.520,00
1205 Verktøy	2.361,80	0	0	0,00
1230 Vedlikehold, byggetjenester og nybygg	117.772,33	82.000	82.000	84.241,33
1231 Vedlikehold av anlegg	2.720,80	0	0	0,00
1233 Vedlikehold uteavdeling	1.786,35	0	0	2.200,00
1235 Vedlikehold utstyr	1.369,06	0	0	0,00
1241 Serviceavtale bygg	42.721,58	30.000	30.000	42.231,48
1249 Snørbrøytingsavtaler (kjøp fra andre)	22.114,40	20.000	20.000	16.245,60
1631 Utleie av lokaler	0,00	-3.000	-3.000	0,00
<b>Sum funksjon: 221 Barnehagelokaler og skyss</b>	<b>1.027.895,11</b>	<b>795.904</b>	<b>785.504</b>	<b>1.011.540,47</b>
<b>Sum ansvar: 4732 Egga barnehage</b>	<b>1.046.545,11</b>	<b>808.904</b>	<b>798.504</b>	<b>1.014.982,47</b>
<b>Ansvar: 4733 Tollmoen barnehage</b>				
<b>Funksjon: 121 Forvaltningsutg. i eiendomsforvaltn.</b>				
1185 Forsikring bygning/anlegg	9.324,00	7.000	7.000	5.378,00

	Regnskap 2022	Buds(end) 2022	Budsjett 2022	Regnskap 2021
<b>Sum funksjon: 121 Forvaltningsutg. i eiendomsforvaltn.</b>	<b>9.324,00</b>	<b>7.000</b>	<b>7.000</b>	<b>5.378,00</b>
<b>Funksjon: 221 Barnehagelokaler og skys</b>				
1010 Fast lønn	0,00	0	0	-2.905,82
1023 Lønn ferievikar	5.182,53	0	0	0,00
1029 Periodisert var.lønn	849,17	0	0	0,00
1075 Lønn renhold	211.245,14	211.534	207.134	210.760,26
1090 Pensjonsutgifter	35.165,28	31.292	30.692	41.539,03
1092 Gruppe- og ulykkesforsikring	851,04	0	0	851,04
1099 Arbeidsgiveravgift	26.759,09	25.709	25.209	26.525,94
1110 Medisinsk forbruksmateriell	2.160,00	0	0	1.985,00
1120 Rengjøringsmidler	14.993,82	26.500	25.000	18.112,31
1128 Diverse driftsutgifter	0,00	2.000	2.000	750,00
1129 Diverse driftsutgifter	0,00	0	0	45.060,00
1171 Vedlikehold laste- og varebiler	6.598,86	0	0	3.667,20
1174 Årsavgift/forsikring biler	0,00	0	0	1.659,88
1180 Strømutgifter	94.159,77	63.000	63.000	98.677,92
1188 Alarmsystemer	5.917,76	2.000	2.000	2.037,99
1195 Kommunale avgifter	68.818,40	38.000	38.000	66.006,80
1197 Lisens/vedlikeh.dataprogram	1.203,20	0	0	0,00
1205 Verktøy	382,80	0	0	0,00
1230 Vedlikehold, byggetjenester og nybygg	7.508,41	50.000	50.000	30.163,49
1233 Vedlikehold uteavdeling	4.990,35	0	0	9.711,20
1240 Reprasjon av inventar og utstyr	0,00	2.000	2.000	0,00
1241 Serviceavtale bygg	39.173,78	15.000	15.000	19.651,00
<b>Sum funksjon: 221 Barnehagelokaler og skys</b>	<b>525.959,40</b>	<b>467.035</b>	<b>460.035</b>	<b>574.253,24</b>
<b>Sum ansvar: 4733 Tollmoen barnehage</b>	<b>535.283,40</b>	<b>474.035</b>	<b>467.035</b>	<b>579.631,24</b>
<b>Ansvar: 4735 Industrihall Meråkernestrøa</b>				
<b>Funksjon: 121 Forvaltningsutg. i eiendomsforvaltn.</b>				
1185 Forsikring bygning/anlegg	11.971,00	8.000	8.000	6.853,00
<b>Sum funksjon: 121 Forvaltningsutg. i eiendomsforvaltn.</b>	<b>11.971,00</b>	<b>8.000</b>	<b>8.000</b>	<b>6.853,00</b>
<b>Funksjon: 325 Tilrettelegging av bistand for næringsl.</b>				
1130 Telefon, telefaks	0,00	1.000	1.000	304,92
1180 Strømutgifter	163.853,53	180.000	180.000	230.400,86
1195 Kommunale avgifter	9.403,20	8.000	8.000	8.060,80
1230 Vedlikehold, byggetjenester og nybygg	0,00	29.000	29.000	0,00
1633 Utleie lokaler inkl mva	-350.000,00	-350.000	-350.000	-350.000,00
1650 Salgsinnt., avg.pliktig 25%	-71.043,22	0	0	0,00
1774 Refusjon fra andre m/mva	-39.233,60	-189.500	-189.500	-308.671,76
<b>Sum funksjon: 325 Tilrettelegging av bistand for næringsl.</b>	<b>-287.020,09</b>	<b>-321.500</b>	<b>-321.500</b>	<b>-419.905,18</b>
<b>Sum ansvar: 4735 Industrihall Meråkernestrøa</b>	<b>-275.049,09</b>	<b>-313.500</b>	<b>-313.500</b>	<b>-413.052,18</b>
<b>Ansvar: 4737 Lokaler voksenopplæring - Næringsbygget</b>				
<b>Funksjon: 213 Voksenopplæring</b>				
1010 Fast lønn	17.165,82	0	0	0,00
1020 Lønn vikar sykefravær	3.292,40	0	0	0,00
1029 Periodisert var.lønn	7.223,84	0	0	0,00
1030 Ekstrahjelp	10.658,19	0	0	0,00
1075 Lønn renhold	54.111,21	103.331	101.231	73.443,05
1090 Pensjonsutgifter	11.921,98	15.300	15.000	13.704,63
1099 Arbeidsgiveravgift	10.297,85	12.621	12.321	9.237,65
1120 Rengjøringsmidler	5.108,14	5.000	5.000	3.117,21
1132 Datakommunikasjon, internett	263,20	0	0	0,00
1180 Strømutgifter	102.800,35	85.000	85.000	100.091,20
1190 Husleie	328.669,00	220.000	220.000	282.754,00
1195 Kommunale avgifter	24.278,40	22.000	22.000	23.128,00
1230 Vedlikehold, byggetjenester og nybygg	57.397,30	0	0	3.222,00
1370 Kjøp av tjenester fra private	3.498,30	0	0	0,00
<b>Sum funksjon: 213 Voksenopplæring</b>	<b>636.685,98</b>	<b>463.252</b>	<b>460.552</b>	<b>508.697,74</b>
<b>Sum ansvar: 4737 Lokaler voksenopplæring - Næringsbygget</b>	<b>636.685,98</b>	<b>463.252</b>	<b>460.552</b>	<b>508.697,74</b>
<b>Ansvar: 4740 Boliger til utleie</b>				
<b>Funksjon: 121 Forvaltningsutg. i eiendomsforvaltn.</b>				
1185 Forsikring bygning/anlegg	31.963,00	30.000	30.000	60.660,00

	Regnskap 2022	Buds(end) 2022	Budsjett 2022	Regnskap 2021
<b>Sum funksjon: 121 Forvaltningsutg. i eiendomsforvaltn.</b>	<b>31.963,00</b>	<b>30.000</b>	<b>30.000</b>	<b>60.660,00</b>
<b>Funksjon: 265 Kommunalt disponerte boliger</b>				
1010 Fast lønn	27.007,75	0	0	0,00
1030 Ekstrahjelp	2.474,47	0	0	18.066,72
1040 Overtid	4.518,90	0	0	1.015,64
1075 Lønn renhold	6.142,26	20.646	20.246	18.618,56
1090 Pensjonsutgifter	5.238,18	3.100	3.000	3.030,98
1099 Arbeidsgiveravgift	4.810,44	2.564	2.464	4.317,57
1120 Rengjøringsmidler	0,00	1.000	1.000	0,00
1128 Diverse driftsutgifter	1.200,00	0	0	0,00
1129 Diverse driftsutgifter	39.217,88	4.000	4.000	206.981,84
1132 Datakommunikasjon, internett	277.304,00	200.000	200.000	295.822,80
1140 Annonser	0,00	0	0	27.978,00
1173 Bensin, diesel, olje vare/lastebiler	310,00	0	0	0,00
1174 Årsavgift/forsikring biler	121,00	0	0	0,00
1178 Reiseutgifter, ikke oppg.pl.	144,00	0	0	0,00
1179 Reiseutg. u/mva	0,00	0	0	275,00
1180 Strømutgifter	175.647,42	85.000	85.000	148.054,73
1195 Kommunale avgifter	378.169,01	380.000	380.000	392.263,00
1200 Inventar og utstyr	4.097,56	0	0	21.214,69
1205 Verktøy	3.441,50	0	0	0,00
1230 Vedlikehold, byggetjenester og nybygg	820.045,98	500.000	200.000	245.132,30
1232 Snøbrøyting/vintervedlikehold	1.800,00	0	0	0,00
1370 Kjøp av tjenester fra private	133.326,94	0	0	12.706,00
1507 Andre renteutgifter, gebyrer	405,70	0	0	336,22
1630 Husleieinntekter	-1.345.131,19	-2.060.000	-2.060.000	-1.497.160,48
1770 Refusjon fra andre	-235.422,00	-200.000	-200.000	-256.721,00
1774 Refusjon fra andre m/mva	-6.292,00	0	0	-18.880,00
1894 Diverse andre overføringer fra private	0,00	0	0	-110.484,00
<b>Sum funksjon: 265 Kommunalt disponerte boliger</b>	<b>298.577,80</b>	<b>-1.063.690</b>	<b>-1.364.290</b>	<b>-487.431,43</b>
<b>Sum ansvar: 4740 Boliger til utleie</b>	<b>330.540,80</b>	<b>-1.033.690</b>	<b>-1.334.290</b>	<b>-426.771,43</b>
<b>Ansvar: 4741 Trygdeboliger/aldershjemmet</b>				
<b>Funksjon: 121 Forvaltningsutg. i eiendomsforvaltn.</b>				
1185 Forsikring bygning/anlegg	13.142,00	11.000	11.000	5.770,00
<b>Sum funksjon: 121 Forvaltningsutg. i eiendomsforvaltn.</b>	<b>13.142,00</b>	<b>11.000</b>	<b>11.000</b>	<b>5.770,00</b>
<b>Funksjon: 265 Kommunalt disponerte boliger</b>				
1120 Rengjøringsmidler	0,00	0	0	1.541,23
1129 Diverse driftsutgifter	773,07	0	0	0,00
1180 Strømutgifter	82.838,51	145.000	145.000	122.847,94
1188 Alarmsystemer	3.392,40	0	0	2.246,30
1195 Kommunale avgifter	112.314,20	63.000	63.000	112.674,00
1197 Lisens/vedlikeh.dataprogram	1.804,56	0	0	2.259,20
1205 Verktøy	351,04	0	0	1.743,73
1208 Diverse inventar og utstyr	0,00	0	0	838,76
1230 Vedlikehold, byggetjenester og nybygg	107.724,04	70.000	70.000	73.200,59
1240 Reprasjon av inventar og utstyr	5.280,56	5.000	5.000	2.710,00
1241 Serviceavtale bygg	50.484,18	20.000	20.000	29.332,72
1250 Materialer til vedlikehold bygg/anlegg	0,00	0	0	3.510,00
1507 Andre renteutgifter, gebyrer	0,00	0	0	59,40
1630 Husleieinntekter	-1.206.509,00	-1.143.000	-1.143.000	-1.275.410,00
1770 Refusjon fra andre	0,00	0	0	-138.878,00
<b>Sum funksjon: 265 Kommunalt disponerte boliger</b>	<b>-841.546,44</b>	<b>-840.000</b>	<b>-840.000</b>	<b>-1.061.324,13</b>
<b>Sum ansvar: 4741 Trygdeboliger/aldershjemmet</b>	<b>-828.404,44</b>	<b>-829.000</b>	<b>-829.000</b>	<b>-1.055.554,13</b>
<b>Ansvar: 4743 Omsorgsboliger bofellesskap</b>				
<b>Funksjon: 121 Forvaltningsutg. i eiendomsforvaltn.</b>				
1185 Forsikring bygning/anlegg	20.232,00	14.000	14.000	12.176,00
<b>Sum funksjon: 121 Forvaltningsutg. i eiendomsforvaltn.</b>	<b>20.232,00</b>	<b>14.000</b>	<b>14.000</b>	<b>12.176,00</b>
<b>Funksjon: 254 Helse- og omsorgstj. til hjemmeboende</b>				
1075 Lønn renhold	0,00	53.740	52.640	0,00
1090 Pensjonsutgifter	0,00	8.000	7.800	0,00
1099 Arbeidsgiveravgift	0,00	6.507	6.407	0,00
1120 Rengjøringsmidler	10.066,22	0	0	0,00
1128 Diverse driftsutgifter	700,00	0	0	0,00



	Regnskap 2022	Buds(end) 2022	Budsjett 2022	Regnskap 2021
1129 Diverse driftsutgifter	4.538,80	0	0	0,00
1180 Strømutgifter	173.378,74	0	0	0,00
1195 Kommunale avgifter	111.799,20	0	0	0,00
1197 Lisens/vedlikeh.dataprogram	1.203,04	0	0	0,00
1200 Inventar og utstyr	11.448,88	0	0	0,00
1205 Verktøy	97,52	0	0	0,00
1230 Vedlikehold, byggetjenester og nybygg	111.918,43	0	0	0,00
1240 Reprasjon av inventar og utstyr	11.879,80	0	0	0,00
1241 Serviceavtale bygg	40.900,40	0	0	0,00
1252 Materialer til vedlikehold inventar, uustyrt	126,40	0	0	0,00
1370 Kjøp av tjenester fra private	3.600,00	0	0	0,00
1374 Kjøpte tjenester fra andre	11.055,00	0	0	0,00
<b>Sum funksjon: 254 Helse- og omsorgstj. til hjemmeboende</b>	<b>492.712,43</b>	<b>68.247</b>	<b>66.847</b>	<b>0,00</b>
<b>Funksjon: 265 Kommunalt disponerte boliger</b>				
1075 Lønn renhold	0,00	53.951	52.851	0,00
1090 Pensjonsutgifter	0,00	8.128	7.928	0,00
1092 Gruppe- og ulykkesforsikring	0,00	1.650	1.650	0,00
1099 Arbeidsgiveravgift	0,00	6.717	6.617	0,00
1100 Kontorrekvisita	0,00	0	0	151,48
1120 Rengjøringsmidler	0,00	5.000	5.000	1.901,82
1128 Diverse driftsutgifter	0,00	5.000	5.000	0,00
1129 Diverse driftsutgifter	0,00	0	0	313,25
1180 Strømutgifter	0,00	145.000	145.000	157.397,06
1188 Alarmsystemer	0,00	0	0	2.246,30
1195 Kommunale avgifter	0,00	90.000	90.000	113.605,00
1197 Lisens/vedlikeh.dataprogram	0,00	0	0	2.259,20
1200 Inventar og utstyr	0,00	0	0	1.750,00
1205 Verktøy	0,00	0	0	1.417,28
1230 Vedlikehold, byggetjenester og nybygg	0,00	20.000	20.000	13.592,02
1240 Reprasjon av inventar og utstyr	0,00	8.000	8.000	30.046,10
1241 Serviceavtale bygg	0,00	15.000	15.000	20.764,11
1370 Kjøp av tjenester fra private	0,00	0	0	3.300,00
1630 Husleieinntekter	-54.000,00	0	0	-54.000,00
1770 Refusjon fra andre	-8.595,00	0	0	0,00
<b>Sum funksjon: 265 Kommunalt disponerte boliger</b>	<b>-62.595,00</b>	<b>358.446</b>	<b>357.046</b>	<b>294.743,62</b>
<b>Sum ansvar: 4743 Omsorgsboliger bofellesskap</b>	<b>450.349,43</b>	<b>440.693</b>	<b>437.893</b>	<b>306.919,62</b>
<b>Ansvar: 4750 Meråker samfunnshus</b>				
<b>Funksjon: 121 Forvaltningsutg. i eiendomsforvaltn.</b>				
1185 Forsikring bygning/anlegg	21.446,00	15.000	15.000	10.514,00
1241 Serviceavtale bygg	0,00	0	0	8.861,35
<b>Sum funksjon: 121 Forvaltningsutg. i eiendomsforvaltn.</b>	<b>21.446,00</b>	<b>15.000</b>	<b>15.000</b>	<b>19.375,35</b>
<b>Funksjon: 265 Kommunalt disponerte boliger</b>				
1075 Lønn renhold	0,00	0	0	1.797,15
1099 Arbeidsgiveravgift	0,00	0	0	190,50
1129 Diverse driftsutgifter	0,00	0	0	159,00
1180 Strømutgifter	0,00	0	0	2.408,71
1230 Vedlikehold, byggetjenester og nybygg	0,00	0	0	-16.873,70
1250 Materialer til vedlikehold bygg/anlegg	0,00	0	0	904,87
<b>Sum funksjon: 265 Kommunalt disponerte boliger</b>	<b>0,00</b>	<b>0</b>	<b>0</b>	<b>-11.413,47</b>
<b>Funksjon: 386 Kommunale kulturbygg</b>				
1075 Lønn renhold	42.730,71	42.882	41.982	46.797,19
1090 Pensjonsutgifter	6.968,24	6.328	6.228	9.414,61
1099 Arbeidsgiveravgift	5.268,16	5.211	5.111	5.958,43
1120 Rengjøringsmidler	3.000,00	20.000	20.000	3.009,80
1121 Arbeidstøy	0,00	0	0	657,20
1128 Diverse driftsutgifter	162,66	0	0	0,00
1129 Diverse driftsutgifter	0,00	5.000	5.000	0,00
1130 Telefon, telefax	515,36	2.000	2.000	920,64
1180 Strømutgifter	205.307,95	130.000	130.000	160.438,01
1188 Alarmsystemer	4.701,24	0	0	0,00
1195 Kommunale avgifter	37.777,90	30.000	30.000	40.921,20
1197 Lisens/vedlikeh.dataprogram	752,43	0	0	0,00
1199 Andre gebyrer/avgifter/kopieringsavtale	0,00	0	0	59,40
1200 Inventar og utstyr	0,00	20.000	20.000	320,60
1230 Vedlikehold, byggetjenester og nybygg	-108.670,13	20.000	20.000	87.942,99
1241 Serviceavtale bygg	38.853,72	10.000	10.000	16.568,58
1330 Kjøp av tjenester fra fylkeskommuner	0,00	15.000	15.000	0,00

	Regnskap 2022	Buds(end) 2022	Budsjett 2022	Regnskap 2021
1630 Husleieinntekter	-115.780,46	-130.000	-130.000	-28.217,00
1633 Utleie lokaler inkl mva	0,00	0	0	-3.604,00
1650 Salgsinnt., avg.pliktig 25%	0,00	-5.000	-5.000	0,00
<b>Sum funksjon: 386 Kommunale kulturbygg</b>	<b>121.587,78</b>	<b>171.421</b>	<b>170.321</b>	<b>341.187,65</b>
<b>Sum ansvar: 4750 Meråker samfunnshus</b>	<b>143.033,78</b>	<b>186.421</b>	<b>185.321</b>	<b>349.149,53</b>
<b>Ansvar: 4761 Meråker brannstasjon</b>				
<b>Funksjon: 121 Forvaltningsutg. i eiendomsforvaltn.</b>				
1185 Forsikring bygning/anlegg	4.725,00	3.000	3.000	2.825,00
<b>Sum funksjon: 121 Forvaltningsutg. i eiendomsforvaltn.</b>	<b>4.725,00</b>	<b>3.000</b>	<b>3.000</b>	<b>2.825,00</b>
<b>Funksjon: 339 Beredsk. mot branner og andre ulykker</b>				
1075 Lønn renhold	8.632,50	41.392	40.492	17.398,76
1090 Pensjonsutgifter	1.407,69	6.100	6.000	2.932,02
1099 Arbeidsgiveravgift	1.064,20	5.028	4.928	2.155,11
1120 Rengjøringsmidler	3.299,25	5.000	5.000	2.135,81
1129 Diverse driftsutgifter	10.125,48	2.000	2.000	666,20
1180 Strømutgifter	101.884,66	80.000	80.000	117.608,38
1188 Alarmsystemer	0,00	2.000	2.000	809,60
1195 Kommunale avgifter	21.012,40	25.000	25.000	21.428,00
1197 Lisens/vedlikeh.dataprogram	4.822,60	0	0	0,00
1200 Inventar og utstyr	2.129,36	10.000	10.000	75.055,81
1222 Leie/leasing av skrivere/kopimaskiner	12.663,00	8.000	8.000	16.884,00
1230 Vedlikehold, byggetjenester og nybygg	2.627,51	15.000	15.000	0,00
1233 Vedlikehold uteavdeling	638,40	0	0	0,00
1241 Serviceavtale bygg	25.067,06	8.000	8.000	10.650,40
1370 Kjøp av tjenester fra private	17.937,96	0	0	537,60
1371 Kjøp av tjenester fra aksjeselskap	0,00	0	0	3.610,00
<b>Sum funksjon: 339 Beredsk. mot branner og andre ulykker</b>	<b>213.312,07</b>	<b>207.520</b>	<b>206.420</b>	<b>271.871,69</b>
<b>Sum ansvar: 4761 Meråker brannstasjon</b>	<b>218.037,07</b>	<b>210.520</b>	<b>209.420</b>	<b>274.696,69</b>
<b>Ansvar: 4762 Grustaket</b>				
<b>Funksjon: 121 Forvaltningsutg. i eiendomsforvaltn.</b>				
1185 Forsikring bygning/anlegg	3.902,00	0	0	3.041,00
<b>Sum funksjon: 121 Forvaltningsutg. i eiendomsforvaltn.</b>	<b>3.902,00</b>	<b>0</b>	<b>0</b>	<b>3.041,00</b>
<b>Funksjon: 320 Kommunal næringsvirksomhet</b>				
1120 Rengjøringsmidler	0,00	0	0	2.377,31
1121 Arbeidstøy	249,79	0	0	0,00
1124 Velferdstiltak	1.195,29	0	0	0,00
1128 Diverse driftsutgifter	5.137,24	0	0	12.374,06
1185 Forsikring bygning/anlegg	0,00	0	0	2.295,00
1195 Kommunale avgifter	3.500,00	0	0	2.450,00
1200 Inventar og utstyr	14.933,20	0	0	0,00
1208 Diverse inventar og utstyr	14.123,84	0	0	10.704,61
1230 Vedlikehold, byggetjenester og nybygg	26.338,15	78.200	78.200	61.688,78
1235 Vedlikehold utstyr	48.052,39	42.500	42.500	40.046,98
1250 Materialer til vedlikehold bygg/anlegg	377.021,80	21.250	21.250	186.385,20
1253 Rør og duk vei	0,00	0	0	50.991,20
1270 Konsulenttenester	0,00	17.000	17.000	0,00
1350 Kjøp av tjenester fra andre kommuner	0,00	0	0	1.750,00
1370 Kjøp av tjenester fra private	276.673,74	238.000	238.000	15.800,00
1374 Kjøpte tjenester fra andre	4.105,80	0	0	0,00
1507 Andre renteutgifter, gebyrer	0,00	0	0	59,00
1622 Salgsinntekter, avgiftsfri	-186.918,60	-350.000	-350.000	-170.484,80
1650 Salgsinnt., avg.pliktig 25%	-843.437,98	-350.000	-350.000	-820.596,60
1770 Refusjon fra andre	0,00	0	0	-8.640,00
<b>Sum funksjon: 320 Kommunal næringsvirksomhet</b>	<b>-259.025,34</b>	<b>-303.050</b>	<b>-303.050</b>	<b>-612.799,26</b>
<b>Funksjon: 332 Kommunale veier</b>				
1075 Lønn renhold	0,00	0	0	12.850,97
1090 Pensjonsutgifter	0,00	0	0	2.549,56
1099 Arbeidsgiveravgift	0,00	0	0	1.632,42
<b>Sum funksjon: 332 Kommunale veier</b>	<b>0,00</b>	<b>0</b>	<b>0</b>	<b>17.032,95</b>
<b>Sum ansvar: 4762 Grustaket</b>	<b>-255.123,34</b>	<b>-303.050</b>	<b>-303.050</b>	<b>-592.725,31</b>
<b>Ansvar: 4780 Tomteområder</b>				



	Regnskap 2022	Buds(end) 2022	Budsjett 2022	Regnskap 2021
<b>Funksjon: 315 Boligbygging og fysiske bomiljø</b>				
1128 Diverse driftsutgifter	0,00	20.000	20.000	5.000,00
1199 Andre gebyrer/avgifter/kopieringsavtale	27.750,00	0	0	10.085,00
1270 Konsulenttenester	18.090,00	0	0	0,00
<b>Sum funksjon: 315 Boligbygging og fysiske bomiljø</b>	<b>45.840,00</b>	<b>20.000</b>	<b>20.000</b>	<b>15.085,00</b>
<b>Sum ansvar: 4780 Tomteområder</b>	<b>45.840,00</b>	<b>20.000</b>	<b>20.000</b>	<b>15.085,00</b>
<b>Sum hovedkapittel 4</b>				
Sum utgifter	44.454.694,06	40.195.171	39.396.671	44.429.012,11
Sum inntekter	-17.160.639,09	-16.287.420	-16.217.420	-20.294.139,37
<b>Netto</b>	<b>27.294.054,97</b>	<b>23.907.751</b>	<b>23.179.251</b>	<b>24.134.872,74</b>

	Regnskap 2022	Buds(end) 2022	Budsjett 2022	Regnskap 2021
<b>Ansvar: 5001 Meråker sokn - kirkelig adm.</b>				
<b>Funksjon: 390 Den norske kirke</b>				
1470 Overføring til andre private	1.029.996,00	1.030.000	1.030.000	975.000,00
<b>Sum funksjon: 390 Den norske kirke</b>	<b>1.029.996,00</b>	<b>1.030.000</b>	<b>1.030.000</b>	<b>975.000,00</b>
<b>Sum ansvar: 5001 Meråker sokn - kirkelig adm.</b>	<b>1.029.996,00</b>	<b>1.030.000</b>	<b>1.030.000</b>	<b>975.000,00</b>
<b>Ansvar: 5002 Meråker sokn - kirker</b>				
<b>Funksjon: 390 Den norske kirke</b>				
1470 Overføring til andre private	1.040.004,00	1.040.000	1.040.000	1.008.000,00
<b>Sum funksjon: 390 Den norske kirke</b>	<b>1.040.004,00</b>	<b>1.040.000</b>	<b>1.040.000</b>	<b>1.008.000,00</b>
<b>Sum ansvar: 5002 Meråker sokn - kirker</b>	<b>1.040.004,00</b>	<b>1.040.000</b>	<b>1.040.000</b>	<b>1.008.000,00</b>
<b>Ansvar: 5003 Meråker sokn - gravlunder</b>				
<b>Funksjon: 393 Gravplasser og krematorier</b>				
1470 Overføring til andre private	1.346.996,00	1.347.000	1.347.000	818.000,04
<b>Sum funksjon: 393 Gravplasser og krematorier</b>	<b>1.346.996,00</b>	<b>1.347.000</b>	<b>1.347.000</b>	<b>818.000,04</b>
<b>Sum ansvar: 5003 Meråker sokn - gravlunder</b>	<b>1.346.996,00</b>	<b>1.347.000</b>	<b>1.347.000</b>	<b>818.000,04</b>
<b>Sum hovedkapittel 5</b>				
Sum utgifter	<b>3.416.996,00</b>	<b>3.417.000</b>	<b>3.417.000</b>	<b>2.801.000,04</b>

	Regnskap 2022	Buds(end) 2022	Budsjett 2022	Regnskap 2021
<b>Ansvar: 6009 Tilleggsbevilgninger</b>				
<b>Funksjon: 120 Administrasjon</b>				
1476 Tap på fordringer og garantier	2.452,00	0	0	68.355,97
<b>Sum funksjon: 120 Administrasjon</b>	<b>2.452,00</b>	<b>0</b>	<b>0</b>	<b>68.355,97</b>
<b>Funksjon: 180 Diverse fellesutgifter</b>				
1012 Avsetning lønnsoppgjør	0,00	0	3.500.000	0,00
1476 Tap på fordringer og garantier	0,00	50.000	50.000	0,00
<b>Sum funksjon: 180 Diverse fellesutgifter</b>	<b>0,00</b>	<b>50.000</b>	<b>3.550.000</b>	<b>0,00</b>
<b>Funksjon: 201 Barnehage</b>				
1476 Tap på fordringer og garantier	9.196,00	0	0	38.334,00
<b>Sum funksjon: 201 Barnehage</b>	<b>9.196,00</b>	<b>0</b>	<b>0</b>	<b>38.334,00</b>
<b>Funksjon: 241 Diagnose, behandling, re-/habilitering</b>				
1476 Tap på fordringer og garantier	11.269,00	0	0	73.769,26
<b>Sum funksjon: 241 Diagnose, behandling, re-/habilitering</b>	<b>11.269,00</b>	<b>0</b>	<b>0</b>	<b>73.769,26</b>
<b>Funksjon: 253 Helse- og omsorgstj. i institusjon</b>				
1476 Tap på fordringer og garantier	0,00	0	0	21.507,00
<b>Sum funksjon: 253 Helse- og omsorgstj. i institusjon</b>	<b>0,00</b>	<b>0</b>	<b>0</b>	<b>21.507,00</b>
<b>Funksjon: 254 Helse- og omsorgstj. til hjemmeboende</b>				
1476 Tap på fordringer og garantier	-20,00	0	0	7.897,00
<b>Sum funksjon: 254 Helse- og omsorgstj. til hjemmeboende</b>	<b>-20,00</b>	<b>0</b>	<b>0</b>	<b>7.897,00</b>
<b>Funksjon: 265 Kommunalt disponerte boliger</b>				
1476 Tap på fordringer og garantier	27.897,00	0	0	341.002,74
<b>Sum funksjon: 265 Kommunalt disponerte boliger</b>	<b>27.897,00</b>	<b>0</b>	<b>0</b>	<b>341.002,74</b>
<b>Funksjon: 281 Ytelse til livsopphold</b>				
1476 Tap på fordringer og garantier	52.017,09	0	0	0,00
<b>Sum funksjon: 281 Ytelse til livsopphold</b>	<b>52.017,09</b>	<b>0</b>	<b>0</b>	<b>0,00</b>
<b>Funksjon: 302 Byggesaksbeh. og eierseksjonering</b>				
1476 Tap på fordringer og garantier	0,00	0	0	8.796,57
<b>Sum funksjon: 302 Byggesaksbeh. og eierseksjonering</b>	<b>0,00</b>	<b>0</b>	<b>0</b>	<b>8.796,57</b>
<b>Funksjon: 320 Kommunal næringsvirksomhet</b>				
1476 Tap på fordringer og garantier	0,00	0	0	119.983,75
<b>Sum funksjon: 320 Kommunal næringsvirksomhet</b>	<b>0,00</b>	<b>0</b>	<b>0</b>	<b>119.983,75</b>
<b>Funksjon: 332 Kommunale veier</b>				
1476 Tap på fordringer og garantier	0,00	0	0	15.533,41
<b>Sum funksjon: 332 Kommunale veier</b>	<b>0,00</b>	<b>0</b>	<b>0</b>	<b>15.533,41</b>
<b>Funksjon: 338 Foreb. av branner og andre ulykker</b>				
1476 Tap på fordringer og garantier	0,00	0	0	9.193,61
<b>Sum funksjon: 338 Foreb. av branner og andre ulykker</b>	<b>0,00</b>	<b>0</b>	<b>0</b>	<b>9.193,61</b>
<b>Funksjon: 345 Distribusjon av vann</b>				
1476 Tap på fordringer og garantier	0,00	0	0	72.877,60
<b>Sum funksjon: 345 Distribusjon av vann</b>	<b>0,00</b>	<b>0</b>	<b>0</b>	<b>72.877,60</b>
<b>Funksjon: 350 Avløpsrensing</b>				
1476 Tap på fordringer og garantier	0,00	0	0	139.037,22
<b>Sum funksjon: 350 Avløpsrensing</b>	<b>0,00</b>	<b>0</b>	<b>0</b>	<b>139.037,22</b>
<b>Funksjon: 381 Kommunale idrettsbygg og idrettsanl.</b>				
1476 Tap på fordringer og garantier	88.644,00	0	0	0,00
<b>Sum funksjon: 381 Kommunale idrettsbygg og idrettsanl.</b>	<b>88.644,00</b>	<b>0</b>	<b>0</b>	<b>0,00</b>
<b>Funksjon: 383 Kulturskole</b>				
1476 Tap på fordringer og garantier	0,00	0	0	32.302,06
<b>Sum funksjon: 383 Kulturskole</b>	<b>0,00</b>	<b>0</b>	<b>0</b>	<b>32.302,06</b>
<b>Funksjon: 385 Andre kulturakt. og tilsk. til kulturbygg</b>				
1476 Tap på fordringer og garantier	0,00	0	0	1.500,00
<b>Sum funksjon: 385 Andre kulturakt. og tilsk. til kulturbygg</b>	<b>0,00</b>	<b>0</b>	<b>0</b>	<b>1.500,00</b>
<b>Funksjon: 800 Skatt på inntekt og formue</b>				

	Regnskap 2022	Buds(end) 2022	Budsjett 2022	Regnskap 2021
1476 Tap på fordringer og garantier	0,00	0	0	21.704,85
<b>Sum funksjon: 800 Skatt på inntekt og formue</b>	<b>0,00</b>	<b>0</b>	<b>0</b>	<b>21.704,85</b>
<b>Sum ansvar: 6009 Tilleggsbevilgninger</b>	<b>191.455,09</b>	<b>50.000</b>	<b>3.550.000</b>	<b>971.795,04</b>
<b>Ansvar: 6100 Kraftfondet</b>				
<b>Funksjon: 100 Politisk styring</b>				
1270 Konsulenttjenester	0,00	200.000	200.000	0,00
1951 Bruk av kraftfondet	0,00	-200.000	-200.000	0,00
<b>Sum funksjon: 100 Politisk styring</b>	<b>0,00</b>	<b>0</b>	<b>0</b>	<b>0,00</b>
<b>Funksjon: 120 Administrasjon</b>				
1140 Annonser	30.000,00	0	0	0,00
1144 Markedsføringstiltak	45.000,00	0	0	0,00
<b>Sum funksjon: 120 Administrasjon</b>	<b>75.000,00</b>	<b>0</b>	<b>0</b>	<b>0,00</b>
<b>Funksjon: 285 Tjenester utenfor komm. ansvarsomr.</b>				
1470 Overføring til andre private	35.000,00	0	0	0,00
<b>Sum funksjon: 285 Tjenester utenfor komm. ansvarsomr.</b>	<b>35.000,00</b>	<b>0</b>	<b>0</b>	<b>0,00</b>
<b>Funksjon: 325 Tilrettelegging av bistand for næringsl.</b>				
1116 Kommunal bevertning	5.739,00	0	0	0,00
1128 Diverse driftsutgifter	35.208,00	0	0	0,00
1140 Annonser	2.400,00	0	0	0,00
1190 Husleie	20.000,00	0	0	0,00
1270 Konsulenttjenester	42.756,88	0	0	0,00
1370 Kjøp av tjenester fra private	14.400,00	0	0	190.883,40
1430 Overføring til fylkeskommunen	20.000,00	0	0	0,00
1470 Overføring til andre private	1.913.900,00	2.330.000	2.400.000	2.964.090,00
1472 Tilskudd til andre(private)	40.000,00	0	0	0,00
1551 Avsetning til kraftfondet	3.371.395,00	3.049.000	3.049.000	3.371.395,00
1877 Konesjonsavgift	-3.371.395,00	-3.049.000	-3.049.000	-3.371.395,00
1950 Bruk av bundne fond	-401.777,00	0	0	0,00
1951 Bruk av kraftfondet	-1.808.026,88	-2.330.000	-2.400.000	-3.154.973,40
<b>Sum funksjon: 325 Tilrettelegging av bistand for næringsl.</b>	<b>-115.400,00</b>	<b>0</b>	<b>0</b>	<b>0,00</b>
<b>Funksjon: 385 Andre kulturakt. og tilsk. til kulturbygg</b>				
1371 Kjøp av tjenester fra aksjeselskap	5.400,00	0	0	5.400,00
1951 Bruk av kraftfondet	0,00	0	0	-5.400,00
<b>Sum funksjon: 385 Andre kulturakt. og tilsk. til kulturbygg</b>	<b>5.400,00</b>	<b>0</b>	<b>0</b>	<b>0,00</b>
<b>Sum ansvar: 6100 Kraftfondet</b>	<b>0,00</b>	<b>0</b>	<b>0</b>	<b>0,00</b>
<b>Ansvar: 6101 Bredbåndsutbygging</b>				
<b>Funksjon: 285 Tjenester utenfor komm. ansvarsomr.</b>				
1430 Overføring til fylkeskommunen	2.631.250,00	0	0	0,00
1470 Overføring til andre private	0,00	1.500.000	0	0,00
1628 Andre inntekter, avgiftsfri	-780.000,00	0	0	0,00
1951 Bruk av kraftfondet	-1.851.250,00	-1.500.000	0	0,00
<b>Sum funksjon: 285 Tjenester utenfor komm. ansvarsomr.</b>	<b>0,00</b>	<b>0</b>	<b>0</b>	<b>0,00</b>
<b>Sum ansvar: 6101 Bredbåndsutbygging</b>	<b>0,00</b>	<b>0</b>	<b>0</b>	<b>0,00</b>
<b>Ansvar: 6200 Omstillingsfondet Elkem</b>				
<b>Funksjon: 325 Tilrettelegging av bistand for næringsl.</b>				
1552 Avsetning til omstillingsfondet	69.083,00	0	0	66.349,82
1923 Avdrag på lån fra omstillingsfond	-69.083,00	0	0	-66.349,82
<b>Sum funksjon: 325 Tilrettelegging av bistand for næringsl.</b>	<b>0,00</b>	<b>0</b>	<b>0</b>	<b>0,00</b>
<b>Funksjon: 870 Renter, utbytte og lån</b>				
1552 Avsetning til omstillingsfondet	25.425,00	0	0	28.232,68
1908 Renter utlån næringslån	-25.425,00	0	0	-28.232,68
<b>Sum funksjon: 870 Renter, utbytte og lån</b>	<b>0,00</b>	<b>0</b>	<b>0</b>	<b>0,00</b>
<b>Sum ansvar: 6200 Omstillingsfondet Elkem</b>	<b>0,00</b>	<b>0</b>	<b>0</b>	<b>0,00</b>
<b>Ansvar: 6600 Pensjonsinnskudd</b>				
<b>Funksjon: 170 Årets premieavvik</b>				

	Regnskap 2022	Buds(end) 2022	Budsjett 2022	Regnskap 2021
1093 Premieavvik pensjon	-7.300.014,00	-7.047.830	-7.047.830	-12.002.250,00
1099 Arbeidsgiveravgift	-773.801,00	-747.070	-747.070	-1.272.239,00
<b>Sum funksjon: 170 Årets premieavvik</b>	<b>-8.073.815,00</b>	<b>-7.794.900</b>	<b>-7.794.900</b>	<b>-13.274.489,00</b>
<b>Funksjon: 171 Amortisering av tidl. års premieavvik</b>				
1093 Premieavvik pensjon	4.917.629,00	5.094.236	5.094.236	4.037.928,00
1099 Arbeidsgiveravgift	521.268,00	539.989	539.989	428.020,00
<b>Sum funksjon: 171 Amortisering av tidl. års premieavvik</b>	<b>5.438.897,00</b>	<b>5.634.225</b>	<b>5.634.225</b>	<b>4.465.948,00</b>
<b>Sum ansvar: 6600 Pensjonsinnskudd</b>	<b>-2.634.918,00</b>	<b>-2.160.675</b>	<b>-2.160.675</b>	<b>-8.808.541,00</b>
<b>Ansvar: 6610 Pensjonsinnskudd lærere</b>				
<b>Funksjon: 170 Årets premieavvik</b>				
1093 Premieavvik pensjon	-82.250,00	-388.808	-388.808	-70.805,00
1099 Arbeidsgiveravgift	8.088,83	-41.213	-41.213	-7.505,00
<b>Sum funksjon: 170 Årets premieavvik</b>	<b>-74.161,17</b>	<b>-430.021</b>	<b>-430.021</b>	<b>-78.310,00</b>
<b>Funksjon: 171 Amortisering av tidl. års premieavvik</b>				
1093 Premieavvik pensjon	-224.194,00	-212.018	-212.018	-393.394,00
1099 Arbeidsgiveravgift	-23.764,00	-22.474	-22.474	-41.700,00
<b>Sum funksjon: 171 Amortisering av tidl. års premieavvik</b>	<b>-247.958,00</b>	<b>-234.492</b>	<b>-234.492</b>	<b>-435.094,00</b>
<b>Sum ansvar: 6610 Pensjonsinnskudd lærere</b>	<b>-322.119,17</b>	<b>-664.513</b>	<b>-664.513</b>	<b>-513.404,00</b>
<b>Ansvar: 6615 Premiefond</b>				
<b>Funksjon: 100 Politisk styring</b>				
1090 Pensjonsutgifter	53.017,00	0	0	22.161,00
<b>Sum funksjon: 100 Politisk styring</b>	<b>53.017,00</b>	<b>0</b>	<b>0</b>	<b>22.161,00</b>
<b>Funksjon: 120 Administrasjon</b>				
1090 Pensjonsutgifter	610.330,00	0	0	231.501,00
<b>Sum funksjon: 120 Administrasjon</b>	<b>610.330,00</b>	<b>0</b>	<b>0</b>	<b>231.501,00</b>
<b>Funksjon: 121 Forvaltningsutg. i eiendomsforvaltn.</b>				
1090 Pensjonsutgifter	59.710,00	0	0	16.233,00
<b>Sum funksjon: 121 Forvaltningsutg. i eiendomsforvaltn.</b>	<b>59.710,00</b>	<b>0</b>	<b>0</b>	<b>16.233,00</b>
<b>Funksjon: 130 Administrasjonslokaler</b>				
1090 Pensjonsutgifter	34.988,00	0	0	8.373,00
<b>Sum funksjon: 130 Administrasjonslokaler</b>	<b>34.988,00</b>	<b>0</b>	<b>0</b>	<b>8.373,00</b>
<b>Funksjon: 173 Premiefond</b>				
1090 Pensjonsutgifter	-6.747.771,00	0	0	-2.615.092,00
<b>Sum funksjon: 173 Premiefond</b>	<b>-6.747.771,00</b>	<b>0</b>	<b>0</b>	<b>-2.615.092,00</b>
<b>Funksjon: 201 Barnehage</b>				
1090 Pensjonsutgifter	1.021.315,00	0	0	386.199,00
<b>Sum funksjon: 201 Barnehage</b>	<b>1.021.315,00</b>	<b>0</b>	<b>0</b>	<b>386.199,00</b>
<b>Funksjon: 202 Grunnskole</b>				
1090 Pensjonsutgifter	304.399,00	0	0	104.438,00
<b>Sum funksjon: 202 Grunnskole</b>	<b>304.399,00</b>	<b>0</b>	<b>0</b>	<b>104.438,00</b>
<b>Funksjon: 213 Voksenopplæring</b>				
1090 Pensjonsutgifter	16.912,00	0	0	2.735,00
<b>Sum funksjon: 213 Voksenopplæring</b>	<b>16.912,00</b>	<b>0</b>	<b>0</b>	<b>2.735,00</b>
<b>Funksjon: 215 Skolefritidstilbud</b>				
1090 Pensjonsutgifter	71.985,00	0	0	31.518,00
<b>Sum funksjon: 215 Skolefritidstilbud</b>	<b>71.985,00</b>	<b>0</b>	<b>0</b>	<b>31.518,00</b>
<b>Funksjon: 221 Barnehagelokaler og skyss</b>				
1090 Pensjonsutgifter	38.412,00	0	0	14.546,00
<b>Sum funksjon: 221 Barnehagelokaler og skyss</b>	<b>38.412,00</b>	<b>0</b>	<b>0</b>	<b>14.546,00</b>
<b>Funksjon: 222 Skolelokaler</b>				
1090 Pensjonsutgifter	129.255,00	0	0	49.433,00
<b>Sum funksjon: 222 Skolelokaler</b>	<b>129.255,00</b>	<b>0</b>	<b>0</b>	<b>49.433,00</b>

	Regnskap 2022	Buds(end) 2022	Budsjett 2022	Regnskap 2021
<b>Funksjon: 231 Aktivitetstilbud barn og unge</b>				
1090 Pensjonsutgifter	8.228,00	0	0	6.065,00
<b>Sum funksjon: 231 Aktivitetstilbud barn og unge</b>	<b>8.228,00</b>	<b>0</b>	<b>0</b>	<b>6.065,00</b>
<b>Funksjon: 232 Helsestasjons- og skolehelsetjenesten</b>				
1090 Pensjonsutgifter	133.740,00	0	0	37.528,00
<b>Sum funksjon: 232 Helsestasjons- og skolehelsetjenesten</b>	<b>133.740,00</b>	<b>0</b>	<b>0</b>	<b>37.528,00</b>
<b>Funksjon: 233 Annet forebyggende helsearbeid</b>				
1090 Pensjonsutgifter	128.686,00	0	0	36.149,00
<b>Sum funksjon: 233 Annet forebyggende helsearbeid</b>	<b>128.686,00</b>	<b>0</b>	<b>0</b>	<b>36.149,00</b>
<b>Funksjon: 234 Aktiviserings- og servicetj. for eldre mv.</b>				
1090 Pensjonsutgifter	50.195,00	0	0	14.010,00
<b>Sum funksjon: 234 Aktiviserings- og servicetj. for eldre mv.</b>	<b>50.195,00</b>	<b>0</b>	<b>0</b>	<b>14.010,00</b>
<b>Funksjon: 241 Diagnose, behandling, re-/habilitering</b>				
1090 Pensjonsutgifter	482.092,00	0	0	178.343,00
<b>Sum funksjon: 241 Diagnose, behandling, re-/habilitering</b>	<b>482.092,00</b>	<b>0</b>	<b>0</b>	<b>178.343,00</b>
<b>Funksjon: 242 Råd, veil. og sosialt foreb. arbeid</b>				
1090 Pensjonsutgifter	70.461,00	0	0	20.057,00
<b>Sum funksjon: 242 Råd, veil. og sosialt foreb. arbeid</b>	<b>70.461,00</b>	<b>0</b>	<b>0</b>	<b>20.057,00</b>
<b>Funksjon: 253 Helse- og omsorgstj. i institusjon</b>				
1090 Pensjonsutgifter	1.302.144,00	0	0	533.003,00
<b>Sum funksjon: 253 Helse- og omsorgstj. i institusjon</b>	<b>1.302.144,00</b>	<b>0</b>	<b>0</b>	<b>533.003,00</b>
<b>Funksjon: 254 Helse- og omsorgstj. til hjemmeboende</b>				
1090 Pensjonsutgifter	1.225.499,00	0	0	442.732,00
<b>Sum funksjon: 254 Helse- og omsorgstj. til hjemmeboende</b>	<b>1.225.499,00</b>	<b>0</b>	<b>0</b>	<b>442.732,00</b>
<b>Funksjon: 261 Institusjonslokaler</b>				
1090 Pensjonsutgifter	54.767,00	0	0	24.514,00
<b>Sum funksjon: 261 Institusjonslokaler</b>	<b>54.767,00</b>	<b>0</b>	<b>0</b>	<b>24.514,00</b>
<b>Funksjon: 265 Kommunalt disponerte boliger</b>				
1090 Pensjonsutgifter	42.111,00	0	0	17.092,00
<b>Sum funksjon: 265 Kommunalt disponerte boliger</b>	<b>42.111,00</b>	<b>0</b>	<b>0</b>	<b>17.092,00</b>
<b>Funksjon: 273 Arbeidsrettede tiltak i kommunal regi</b>				
1090 Pensjonsutgifter	0,00	0	0	484,00
<b>Sum funksjon: 273 Arbeidsrettede tiltak i kommunal regi</b>	<b>0,00</b>	<b>0</b>	<b>0</b>	<b>484,00</b>
<b>Funksjon: 275 Introduksjonsordningen</b>				
1090 Pensjonsutgifter	249,00	0	0	2.269,00
<b>Sum funksjon: 275 Introduksjonsordningen</b>	<b>249,00</b>	<b>0</b>	<b>0</b>	<b>2.269,00</b>
<b>Funksjon: 283 Bistand til etabl./oppretth. av egen bolig mv.</b>				
1090 Pensjonsutgifter	10.749,00	0	0	5.197,00
<b>Sum funksjon: 283 Bistand til etabl./oppretth. av egen bolig</b>	<b>10.749,00</b>	<b>0</b>	<b>0</b>	<b>5.197,00</b>
<b>Funksjon: 285 Tjenester utenfor komm. ansvarsomr.</b>				
1090 Pensjonsutgifter	93.274,00	0	0	103.572,00
<b>Sum funksjon: 285 Tjenester utenfor komm. ansvarsomr.</b>	<b>93.274,00</b>	<b>0</b>	<b>0</b>	<b>103.572,00</b>
<b>Funksjon: 301 Plansaksbehandling</b>				
1090 Pensjonsutgifter	65.205,00	0	0	28.097,00
<b>Sum funksjon: 301 Plansaksbehandling</b>	<b>65.205,00</b>	<b>0</b>	<b>0</b>	<b>28.097,00</b>
<b>Funksjon: 302 Byggesaksbeh. og eierseksjonering</b>				
1090 Pensjonsutgifter	55.393,00	0	0	16.859,00
<b>Sum funksjon: 302 Byggesaksbeh. og eierseksjonering</b>	<b>55.393,00</b>	<b>0</b>	<b>0</b>	<b>16.859,00</b>
<b>Funksjon: 303 Kart og oppmåling</b>				
1090 Pensjonsutgifter	36.882,00	0	0	14.143,00
<b>Sum funksjon: 303 Kart og oppmåling</b>	<b>36.882,00</b>	<b>0</b>	<b>0</b>	<b>14.143,00</b>
<b>Funksjon: 315 Boligbygging og fysiske bomiljø</b>				
1090 Pensjonsutgifter	10.457,00	0	0	4.155,00
<b>Sum funksjon: 315 Boligbygging og fysiske bomiljø</b>	<b>10.457,00</b>	<b>0</b>	<b>0</b>	<b>4.155,00</b>



	Regnskap 2022	Buds(end) 2022	Budsjett 2022	Regnskap 2021
<b>Funksjon: 320 Kommunal næringsvirksomhet</b>				
1090 Pensjonsutgifter	369,00	0	0	0,00
<b>Sum funksjon: 320 Kommunal næringsvirksomhet</b>	<b>369,00</b>	<b>0</b>	<b>0</b>	<b>0,00</b>
<b>Funksjon: 325 Tilrettelegging av bistand for næringsl.</b>				
1090 Pensjonsutgifter	21.467,00	0	0	8.673,00
<b>Sum funksjon: 325 Tilrettelegging av bistand for næringsl.</b>	<b>21.467,00</b>	<b>0</b>	<b>0</b>	<b>8.673,00</b>
<b>Funksjon: 329 Landbruksforv. og næringsutv. I landbr.</b>				
1090 Pensjonsutgifter	24.109,00	0	0	8.826,00
<b>Sum funksjon: 329 Landbruksforv. og næringsutv. I landbr.</b>	<b>24.109,00</b>	<b>0</b>	<b>0</b>	<b>8.826,00</b>
<b>Funksjon: 332 Kommunale veier</b>				
1090 Pensjonsutgifter	104.587,00	0	0	41.699,00
<b>Sum funksjon: 332 Kommunale veier</b>	<b>104.587,00</b>	<b>0</b>	<b>0</b>	<b>41.699,00</b>
<b>Funksjon: 335 Rekreasjon i tettsted</b>				
1090 Pensjonsutgifter	38.660,00	0	0	13.590,00
<b>Sum funksjon: 335 Rekreasjon i tettsted</b>	<b>38.660,00</b>	<b>0</b>	<b>0</b>	<b>13.590,00</b>
<b>Funksjon: 338 Foreb. av branner og andre ulykker</b>				
1090 Pensjonsutgifter	0,00	0	0	6.699,00
<b>Sum funksjon: 338 Foreb. av branner og andre ulykker</b>	<b>0,00</b>	<b>0</b>	<b>0</b>	<b>6.699,00</b>
<b>Funksjon: 339 Beredsk. mot branner og andre ulykker</b>				
1090 Pensjonsutgifter	11.440,00	0	0	9.322,00
<b>Sum funksjon: 339 Beredsk. mot branner og andre ulykker</b>	<b>11.440,00</b>	<b>0</b>	<b>0</b>	<b>9.322,00</b>
<b>Funksjon: 340 Produksjon av vann</b>				
1090 Pensjonsutgifter	16.537,00	0	0	9.403,00
<b>Sum funksjon: 340 Produksjon av vann</b>	<b>16.537,00</b>	<b>0</b>	<b>0</b>	<b>9.403,00</b>
<b>Funksjon: 345 Distribusjon av vann</b>				
1090 Pensjonsutgifter	42.530,00	0	0	17.735,00
<b>Sum funksjon: 345 Distribusjon av vann</b>	<b>42.530,00</b>	<b>0</b>	<b>0</b>	<b>17.735,00</b>
<b>Funksjon: 350 Avløpsrensing</b>				
1090 Pensjonsutgifter	83.222,00	0	0	32.679,00
<b>Sum funksjon: 350 Avløpsrensing</b>	<b>83.222,00</b>	<b>0</b>	<b>0</b>	<b>32.679,00</b>
<b>Funksjon: 353 Avløpsnett og inns. av avløpsvann</b>				
1090 Pensjonsutgifter	37.804,00	0	0	12.752,00
<b>Sum funksjon: 353 Avløpsnett og inns. av avløpsvann</b>	<b>37.804,00</b>	<b>0</b>	<b>0</b>	<b>12.752,00</b>
<b>Funksjon: 354 Tømming av slamavskiller o.l.</b>				
1090 Pensjonsutgifter	7.077,00	0	0	2.747,00
<b>Sum funksjon: 354 Tømming av slamavskiller o.l.</b>	<b>7.077,00</b>	<b>0</b>	<b>0</b>	<b>2.747,00</b>
<b>Funksjon: 360 Naturforvaltning og friluftsliv</b>				
1090 Pensjonsutgifter	28.743,00	0	0	7.416,00
<b>Sum funksjon: 360 Naturforvaltning og friluftsliv</b>	<b>28.743,00</b>	<b>0</b>	<b>0</b>	<b>7.416,00</b>
<b>Funksjon: 370 Bibliotek</b>				
1090 Pensjonsutgifter	80.860,00	0	0	31.002,00
<b>Sum funksjon: 370 Bibliotek</b>	<b>80.860,00</b>	<b>0</b>	<b>0</b>	<b>31.002,00</b>
<b>Funksjon: 381 Kommunale idrettsbygg og idrettsanl.</b>				
1090 Pensjonsutgifter	30.612,00	0	0	14.488,00
<b>Sum funksjon: 381 Kommunale idrettsbygg og idrettsanl.</b>	<b>30.612,00</b>	<b>0</b>	<b>0</b>	<b>14.488,00</b>
<b>Funksjon: 383 Kulturskole</b>				
1090 Pensjonsutgifter	72.546,00	0	0	27.184,00
<b>Sum funksjon: 383 Kulturskole</b>	<b>72.546,00</b>	<b>0</b>	<b>0</b>	<b>27.184,00</b>
<b>Funksjon: 385 Andre kulturakt. og tilsk. til kulturbygg</b>				
1090 Pensjonsutgifter	32.221,00	0	0	17.223,00
<b>Sum funksjon: 385 Andre kulturakt. og tilsk. til kulturbygg</b>	<b>32.221,00</b>	<b>0</b>	<b>0</b>	<b>17.223,00</b>
<b>Funksjon: 386 Kommunale kulturbygg</b>				
1090 Pensjonsutgifter	4.532,00	0	0	2.248,00

	Regnskap 2022	Buds(end) 2022	Budsjett 2022	Regnskap 2021
Sum funksjon: 386 Kommunale kulturbygg	4.532,00	0	0	2.248,00
Sum ansvar: 6615 Premiefond	0,00	0	0	0,00
<b>Sum hovedkapittel 6</b>				
Sum utgifter	5.541.374,80	4.303.812	6.373.812	-1.723.799,06
Sum inntekter	-8.306.956,88	-7.079.000	-5.649.000	-6.626.350,90
<b>Netto</b>	<b>-2.765.582,08</b>	<b>-2.775.188</b>	<b>724.812</b>	<b>-8.350.149,96</b>

	Regnskap 2022	Buds(end) 2022	Budsjett 2022	Regnskap 2021
<b>Ansvar: 7500 Meråker komm.vassverk, prod.vann</b>				
<b>Funksjon: 121 Forvaltningsutg. i eiendomsforvaltn.</b>				
1185 Forsikring bygning/anlegg	0,00	0	0	18.586,00
<b>Sum funksjon: 121 Forvaltningsutg. i eiendomsforvaltn.</b>	<b>0,00</b>	<b>0</b>	<b>0</b>	<b>18.586,00</b>
<b>Funksjon: 340 Produksjon av vann</b>				
1010 Fast lønn	143.637,75	290.921	290.921	252.084,25
1019 Fast beredskapsgodtgjørelse	157.007,74	40.000	40.000	121.441,15
1029 Periodisert var.lønn	-4.192,66	0	0	1.565,29
1030 Ekstrahjelp	19.947,09	10.000	10.000	0,00
1040 Overtid	3.790,82	45.000	45.000	37.545,47
1075 Lønn renhold	0,00	12.936	12.936	0,00
1090 Pensjonsutgifter	43.926,93	59.342	59.342	77.835,70
1092 Gruppe- og ulykkesforsikring	425,52	850	850	851,04
1099 Arbeidsgiveravgift	39.086,37	48.660	48.660	51.885,33
1100 Kontorrekvisita	0,00	0	0	1.419,31
1103 Abonnement	9.255,00	12.000	12.000	6.513,34
1116 Kommunal bevertning	2.230,00	1.000	1.000	1.395,00
1121 Arbeidstøy	10.853,47	0	0	1.174,00
1124 Velferdstiltak	1.677,90	0	0	0,00
1128 Diverse driftsutgifter	325.279,95	200.000	200.000	186.539,37
1129 Diverse driftsutgifter	608,80	0	0	0,00
1130 Telefon, telefax	7.341,74	0	0	3.411,34
1140 Annonser	1.562,00	0	0	0,00
1150 Kurs/videreutdanning/opplæringstiltak	57.120,00	35.000	35.000	13.500,00
1160 Bilgodtgjørelse, oppg.plikt.	1.040,00	10.000	10.000	0,00
1162 Kost- og diettgodtgjørelse	3.080,00	0	0	0,00
1174 Årsavgift/forsikring biler	2.423,00	1.750	1.750	0,00
1178 Reiseutgifter, ikke oppg.pl.	388,00	0	0	0,00
1180 Strømutgifter	105.727,72	95.000	95.000	114.029,11
1185 Forsikring bygning/anlegg	7.312,00	10.000	10.000	0,00
1191 Leie av grunn,festeavgift	12.380,00	15.000	15.000	15.366,00
1196 Kontingenter	0,00	2.000	2.000	18.080,00
1197 Lisens/vedlikeh.dataprogram	15.337,49	25.000	25.000	62.482,60
1200 Inventar og utstyr	0,00	0	0	24.544,12
1208 Diverse inventar og utstyr	0,00	20.000	20.000	3.999,20
1222 Leie/leasing av skrivere/kopimaskiner	4.119,00	0	0	0,00
1230 Vedlikehold, byggetjenester og nybygg	124.720,43	124.500	124.500	42.256,11
1234 Vedlikehold maskinavdeling	0,00	0	0	356,00
1250 Materialer til vedlikehold bygg/anlegg	79.311,78	0	0	0,00
1270 Konsulenttenester	75.986,34	0	0	180.577,76
1370 Kjøp av tjenester fra private	28.857,50	0	0	16.604,00
1371 Kjøp av tjenester fra aksjeselskap	0,00	69.500	69.500	12.598,00
1507 Andre renteutgifter, gebyrer	0,00	0	0	54,02
1590 Avskrivninger	355.934,55	0	0	426.966,57
<b>Sum funksjon: 340 Produksjon av vann</b>	<b>1.636.176,23</b>	<b>1.128.459</b>	<b>1.128.459</b>	<b>1.675.074,08</b>
<b>Funksjon: 350 Avløpsrensing</b>				
1010 Fast lønn	0,00	0	0	252,00
1099 Arbeidsgiveravgift	0,00	0	0	26,71
<b>Sum funksjon: 350 Avløpsrensing</b>	<b>0,00</b>	<b>0</b>	<b>0</b>	<b>278,71</b>
<b>Funksjon: 860 Motpost avskrivninger</b>				
1990 Motpost avskrivninger	-355.934,55	0	0	-426.966,57
<b>Sum funksjon: 860 Motpost avskrivninger</b>	<b>-355.934,55</b>	<b>0</b>	<b>0</b>	<b>-426.966,57</b>
<b>Sum ansvar: 7500 Meråker komm.vassverk, prod.vann</b>	<b>1.280.241,68</b>	<b>1.128.459</b>	<b>1.128.459</b>	<b>1.266.972,22</b>
<b>Ansvar: 7501 Meråker komm.vassverk, distr.vann</b>				
<b>Funksjon: 345 Distribusjon av vann</b>				
1010 Fast lønn	706.980,31	772.066	772.066	713.399,23
1019 Fast beredskapsgodtgjørelse	29.062,11	0	0	9.100,04
1029 Periodisert var.lønn	12.217,76	0	0	-3.876,28
1030 Ekstrahjelp	28.485,59	0	0	6.157,31
1040 Overtid	112.581,10	32.000	32.000	55.371,11
1059 Annen lønn	50,88	0	0	54,59
1090 Pensjonsutgifter	112.974,78	119.282	119.282	146.799,31
1099 Arbeidsgiveravgift	102.990,92	97.875	97.875	98.376,76
1103 Abonnement	14.476,84	0	0	0,00
1116 Kommunal bevertning	3.340,00	0	0	2.135,00
1121 Arbeidstøy	11.362,32	0	0	0,00

	Regnskap 2022	Buds(end) 2022	Budsjett 2022	Regnskap 2021
1126 Kjøp varer for videresalg, avg.pl.	131.118,15	0	0	0,00
1128 Diverse driftsutgifter	129.425,51	20.000	20.000	20.610,82
1129 Diverse driftsutgifter	3.234,60	0	0	0,00
1130 Telefon, telefaks	56.929,31	42.500	42.500	43.712,96
1131 Porto	0,00	2.000	2.000	0,00
1132 Datakommunikasjon, internett	2.564,61	0	0	0,00
1140 Annonser	0,00	0	0	778,00
1150 Kurs/videreutdanning/opplæringstiltak	2.400,00	5.000	5.000	2.560,00
1160 Bilgodtgjørelse, oppg.plikt.	336,00	0	0	463,50
1170 Vedlikehold av transportmidler	7.757,60	30.000	30.000	20.742,88
1171 Vedlikehold laste- og varebiler	5.567,53	0	0	0,00
1172 Bensin, diesel, olje personbiler	10.696,31	0	0	0,00
1173 Bensin, diesel, olje vare/lastebiler	28.048,85	20.000	20.000	18.120,37
1174 Årsavgift/forsikring biler	0,00	7.000	7.000	3.058,95
1179 Reiseutg. u/mva	0,00	0	0	68,80
1180 Strømutgifter	106.042,46	119.000	119.000	137.572,22
1185 Forsikring bygning/anlegg	6.207,00	5.000	5.000	0,00
1191 Leie av grunn,festeavgift	1.437,00	1.500	1.500	1.351,00
1195 Kommunale avgifter	977,60	0	0	0,00
1197 Lisens/vedlikeh.dataprogram	64.574,48	50.000	50.000	60.921,67
1200 Inventar og utstyr	22.371,59	30.000	30.000	23.134,20
1202 IT-utstyr,programvare	0,00	14.250	14.250	0,00
1208 Diverse inventar og utstyr	4.323,20	23.000	23.000	58.279,44
1222 Leie/leasing av skrivere/kopimaskiner	4.119,00	0	0	0,00
1230 Vedlikehold, byggetjenester og nybygg	150.945,44	800.000	800.000	894.158,13
1240 Reprasjon av inventar og utstyr	0,00	25.000	25.000	0,00
1270 Konsulenttenester	8.500,00	30.000	30.000	164.706,09
1370 Kjøp av tjenester fra private	18.072,20	0	0	12.000,00
1371 Kjøp av tjenester fra aksjeselskap	3.004,50	0	0	2.786,00
1476 Tap på fordringer og garantier	0,00	20.000	20.000	0,00
1507 Andre renteutgifter, gebyrer	59,00	0	0	235,03
1590 Avskrivninger	830.602,86	0	0	831.287,01
1591 Kalkulatoriske avskrivninger	1.252.740,00	1.312.000	1.312.000	1.328.868,00
1595 Kalkulatoriske renter	1.086.437,00	723.000	723.000	553.836,00
1640 Kommunale årsgebyrer	-4.694.486,99	-5.271.000	-5.271.000	-4.294.322,23
1641 Tilknytningsgebyr	-176.000,00	-150.000	-150.000	-312.000,00
1650 Salgsinnt., avg.pliktig 25%	-1.881,06	0	0	-22.366,16
1709 Diverse refusjoner fra staten	0,00	0	0	-60.000,00
1710 Ref. sykepenger	1.739,00	0	0	-20.262,00
1774 Refusjon fra andre m/mva	0,00	0	0	-2.978,51
1950 Bruk av bundne fond	-851.050,00	-282.000	-282.000	-1.362.248,00
<b>Sum funksjon: 345 Distribusjon av vann</b>	<b>-648.664,64</b>	<b>-1.402.527</b>	<b>-1.402.527</b>	<b>-867.408,76</b>
<b>Funksjon: 353 Avløpsnett og inns. av avløpsvann</b>				
1180 Strømutgifter	0,00	0	0	1.178,51
1590 Avskrivninger	0,00	0	0	99.302,90
<b>Sum funksjon: 353 Avløpsnett og inns. av avløpsvann</b>	<b>0,00</b>	<b>0</b>	<b>0</b>	<b>100.481,41</b>
<b>Funksjon: 860 Motpost avskrivninger</b>				
1990 Motpost avskrivninger	-830.602,86	0	0	-926.384,41
<b>Sum funksjon: 860 Motpost avskrivninger</b>	<b>-830.602,86</b>	<b>0</b>	<b>0</b>	<b>-926.384,41</b>
<b>Sum ansvar: 7501 Meråker komm.vassverk, distr.vann</b>	<b>-1.479.267,50</b>	<b>-1.402.527</b>	<b>-1.402.527</b>	<b>-1.693.311,76</b>
<b>Ansvar: 7504 Drift vann Teveldal</b>				
<b>Funksjon: 340 Produksjon av vann</b>				
1128 Diverse driftsutgifter	34.327,70	20.000	20.000	15.865,00
1130 Telefon, telefaks	2.700,10	0	0	0,00
1180 Strømutgifter	24.347,90	20.000	20.000	33.945,26
1185 Forsikring bygning/anlegg	1.440,00	0	0	0,00
1197 Lisens/vedlikeh.dataprogram	0,00	0	0	4.000,00
1200 Inventar og utstyr	0,00	0	0	407,12
1208 Diverse inventar og utstyr	0,00	0	0	1.234,00
1230 Vedlikehold, byggetjenester og nybygg	2.650,00	25.000	25.000	118.173,53
1249 Snøbrøytingsavtaler (kjøp fra andre)	7.540,00	0	0	0,00
1270 Konsulenttenester	0,00	0	0	22.516,00
1370 Kjøp av tjenester fra private	2.510,00	0	0	5.141,00
1371 Kjøp av tjenester fra aksjeselskap	0,00	115.000	115.000	460,00
1590 Avskrivninger	105.451,54	0	0	100.291,79
<b>Sum funksjon: 340 Produksjon av vann</b>	<b>180.967,24</b>	<b>180.000</b>	<b>180.000</b>	<b>302.033,70</b>

	Regnskap 2022	Buds(end) 2022	Budsjett 2022	Regnskap 2021
<b>Funksjon: 345 Distribusjon av vann</b>				
1128 Diverse driftsutgifter	4.837,64	10.000	10.000	0,00
1130 Telefon, telefax	0,00	0	0	1.572,00
1173 Bensin, diesel, olje vare/lastebiler	6.219,59	0	0	0,00
1180 Strømutgifter	2.810,15	10.000	10.000	2.932,50
1230 Vedlikehold, byggetjenester og nybygg	0,00	35.750	35.750	0,07
1370 Kjøp av tjenester fra private	1.392,00	0	0	0,00
1590 Avskrivninger	8.249,00	0	0	0,00
<b>Sum funksjon: 345 Distribusjon av vann</b>	<b>23.508,38</b>	<b>55.750</b>	<b>55.750</b>	<b>4.504,57</b>
<b>Funksjon: 860 Motpost avskrivninger</b>				
1990 Motpost avskrivninger	-113.700,53	0	0	-100.291,79
<b>Sum funksjon: 860 Motpost avskrivninger</b>	<b>-113.700,53</b>	<b>0</b>	<b>0</b>	<b>-100.291,79</b>
<b>Sum ansvar: 7504 Drift vann Teveldal</b>	<b>90.775,09</b>	<b>235.750</b>	<b>235.750</b>	<b>206.246,48</b>
<b>Ansvar: 7510 Avløp - ledningsnett</b>				
<b>Funksjon: 350 Avløpsrensing</b>				
1040 Overtid	0,00	0	0	435,66
1099 Arbeidsgiveravgift	0,00	0	0	46,18
1103 Abonnement	0,00	0	0	6.513,34
1116 Kommunal bevertning	0,00	0	0	500,00
1128 Diverse driftsutgifter	0,00	0	0	50.000,00
1130 Telefon, telefax	0,00	0	0	4.931,40
1270 Konsulenttenester	0,00	0	0	23.745,07
<b>Sum funksjon: 350 Avløpsrensing</b>	<b>0,00</b>	<b>0</b>	<b>0</b>	<b>86.171,65</b>
<b>Funksjon: 353 Avløpsnett og inns. av avløpsvann</b>				
1010 Fast lønn	614.967,79	693.883	693.883	513.359,09
1019 Fast beredskapsgodtgjørelse	16.243,55	0	0	2.800,00
1029 Periodisert var.lønn	-3.044,58	0	0	3.044,58
1030 Ekstrahjelp	35.134,62	20.000	20.000	5.657,50
1040 Overtid	10.848,15	6.000	6.000	12.504,18
1059 Annen lønn	76,32	0	0	0,00
1090 Pensjonsutgifter	100.420,77	106.812	106.812	105.551,18
1092 Gruppe- og ulykkesforsikring	283,68	850	850	0,00
1099 Arbeidsgiveravgift	80.520,23	87.720	87.720	66.704,89
1100 Kontorrekvisita	1.114,40	0	0	0,00
1103 Abonnement	23.001,84	0	0	0,00
1116 Kommunal bevertning	5.540,00	0	0	945,00
1121 Arbeidstøy	5.689,40	0	0	0,00
1124 Velferdstiltak	3.731,26	0	0	0,00
1128 Diverse driftsutgifter	191.578,90	50.000	50.000	154.019,77
1130 Telefon, telefax	50.129,79	95.000	95.000	34.138,05
1150 Kurs/videreutdanning/opplæringstiltak	0,00	5.000	5.000	0,00
1160 Bilgodtgjørelse, oppg.plikt.	2.339,00	0	0	4.812,00
1162 Kost- og diettgodtgjørelse	5.253,00	0	0	0,00
1170 Vedlikehold av transportmidler	9.680,10	10.000	10.000	25.751,07
1173 Bensin, diesel, olje vare/lastebiler	26.680,29	20.000	20.000	25.680,59
1174 Årsavgift/forsikring biler	10.743,00	10.000	10.000	12.293,58
1180 Strømutgifter	123.108,75	170.000	170.000	145.962,24
1185 Forsikring bygning/anlegg	6.432,00	10.000	10.000	2.669,00
1191 Leie av grunn,festeavgift	0,00	4.000	4.000	0,00
1196 Kontingenter	0,00	2.000	2.000	0,00
1197 Lisens/vedlikeh.dataprogram	80.874,56	55.000	55.000	50.483,44
1200 Inventar og utstyr	0,00	10.000	10.000	2.871,36
1202 IT-utstyr,programvare	0,00	0	0	29.583,00
1208 Diverse inventar og utstyr	14.278,40	15.076	15.076	15.795,15
1222 Leie/leasing av skrivere/kopimaskiner	4.119,00	0	0	0,00
1230 Vedlikehold, byggetjenester og nybygg	435.353,88	992.417	992.417	1.358.272,93
1231 Vedlikehold av anlegg	10.939,20	0	0	0,00
1232 Snøbrøyting/vintervedlikehold	16.320,00	0	0	26.400,00
1233 Vedlikehold uteavdeling	0,00	0	0	7.070,40
1240 Reprasjon av inventar og utstyr	0,00	5.000	5.000	0,00
1270 Konsulenttenester	51.657,38	50.000	50.000	228.800,21
1271 Juridisk bistand	0,00	11.895	11.895	0,00
1370 Kjøp av tjenester fra private	95.991,20	0	0	24.720,00
1371 Kjøp av tjenester fra aksjeselskap	7.659,20	25.000	25.000	10.912,90
1590 Avskrivninger	635.370,64	0	0	548.375,85
1710 Ref. sykepenger	-2.975,00	0	0	-24.796,00
1774 Refusjon fra andre m/mva	-52.384,53	0	0	-17.339,24

	Regnskap 2022	Buds(end) 2022	Budsjett 2022	Regnskap 2021
<b>Sum funksjon: 353 Avløpsnett og inns. av avløpsvann</b>	<b>2.617.676,19</b>	<b>2.455.653</b>	<b>2.455.653</b>	<b>3.377.042,72</b>
<b>Funksjon: 860 Motpost avskrivninger</b>				
1990 Motpost avskrivninger	-635.370,65	0	0	-552.581,36
<b>Sum funksjon: 860 Motpost avskrivninger</b>	<b>-635.370,65</b>	<b>0</b>	<b>0</b>	<b>-552.581,36</b>
<b>Sum ansvar: 7510 Avløp - ledningsnett</b>	<b>1.982.305,54</b>	<b>2.455.653</b>	<b>2.455.653</b>	<b>2.910.633,01</b>
<b>Ansvar: 7511 Avløp - Renseanlegg</b>				
<b>Funksjon: 350 Avløpsrensing</b>				
1010 Fast lønn	1.233.735,59	820.116	820.116	1.180.994,27
1019 Fast beredskapsgodtgjørelse	161.530,65	80.000	80.000	133.341,19
1020 Lønn vikar sykefravær	0,00	15.000	15.000	0,00
1029 Periodisert var.lønn	-691,07	0	0	691,07
1030 Ekstrahjelp	1.376,98	10.000	10.000	5.600,00
1040 Overtid	17.658,32	30.000	30.000	6.889,50
1059 Annen lønn	107,59	0	0	53,00
1075 Lønn renhold	746,46	48.744	48.744	3.200,40
1090 Pensjonsutgifter	221.068,65	149.021	149.021	270.504,34
1092 Gruppe- og ulykkesforsikring	2.624,04	1.700	1.700	2.553,12
1099 Arbeidsgiveravgift	174.620,30	122.384	122.384	171.198,26
1116 Kommunal bevertning	0,00	2.000	2.000	0,00
1120 Rengjøringsmidler	4.146,63	5.000	5.000	0,00
1121 Arbeidstøy	23.396,89	0	0	0,00
1123 Gaver ansatte	2.600,00	0	0	0,00
1124 Velferdstiltak	3.821,00	0	0	0,00
1128 Diverse driftsutgifter	472.169,03	200.000	200.000	191.343,64
1130 Telefon, telefaks	4.188,34	3.000	3.000	4.397,34
1140 Annonser	0,00	0	0	11.112,00
1150 Kurs/videreutdanning/opplæringstiltak	105.428,95	10.000	10.000	0,00
1160 Bilgodtgjørelse, oppg.plikt.	1.225,50	5.000	5.000	350,00
1162 Kost- og diettgodtgjørelse	1.545,00	0	0	0,00
1179 Reiseutg. u/mva	1,00	0	0	0,00
1180 Strømutgifter	311.934,38	220.000	220.000	279.416,22
1185 Forsikring bygning/anlegg	11.547,00	10.000	10.000	5.368,00
1191 Leie av grunn, festeavgift	15.952,00	15.000	15.000	18.878,00
1195 Kommunale avgifter	33.333,60	70.386	70.386	34.496,00
1196 Kontingenter	320,00	0	0	390,00
1197 Lisens/vedlikeh.dataprogram	51.921,50	20.000	20.000	49.857,00
1200 Inventar og utstyr	0,00	10.000	10.000	17.034,60
1208 Diverse inventar og utstyr	0,00	15.000	15.000	1.422,40
1222 Leie/leasing av skrivere/kopimaskiner	4.119,00	4.500	4.500	16.476,00
1230 Vedlikehold, byggetjenester og nybygg	59.076,60	250.000	250.000	69.378,00
1270 Konsulenttenester	28.136,90	25.000	25.000	251.988,40
1370 Kjøp av tjenester fra private	406.729,24	0	0	244.602,00
1371 Kjøp av tjenester fra aksjeselskap	92.675,20	468.125	468.125	137.250,40
1380 Kjøp av tjenester fra særbedrifter	0,00	250.000	250.000	0,00
1507 Andre renteutgifter, gebyrer	0,00	0	0	59,00
1550 Avsetning til bundne driftsfond	138.664,00	353.000	353.000	0,00
1590 Avskrivninger	190.907,80	0	0	190.907,80
1591 Kalkulatoriske avskrivninger	938.887,00	991.000	991.000	935.492,00
1595 Kalkulatoriske renter	804.883,00	637.000	637.000	381.148,00
1640 Kommunale årsgebyrer	-6.560.409,94	-7.259.000	-7.259.000	-6.731.264,31
1641 Tilknytningsgebyr	-330.000,00	-200.000	-200.000	-567.600,00
1710 Ref. sykepenger	-5.549,00	0	0	2.628,00
1950 Bruk av bundne fond	-630.248,00	0	0	-352.039,00
<b>Sum funksjon: 350 Avløpsrensing</b>	<b>-2.005.819,87</b>	<b>-2.618.024</b>	<b>-2.618.024</b>	<b>-3.031.883,36</b>
<b>Funksjon: 860 Motpost avskrivninger</b>				
1990 Motpost avskrivninger	-190.907,80	0	0	-190.907,80
<b>Sum funksjon: 860 Motpost avskrivninger</b>	<b>-190.907,80</b>	<b>0</b>	<b>0</b>	<b>-190.907,80</b>
<b>Sum ansvar: 7511 Avløp - Renseanlegg</b>	<b>-2.196.727,67</b>	<b>-2.618.024</b>	<b>-2.618.024</b>	<b>-3.222.791,16</b>
<b>Ansvar: 7512 Avløp - Tømming septik m.m</b>				
<b>Funksjon: 354 Tømming av slamavskiller o.l.</b>				
1010 Fast lønn	115.452,04	115.457	115.457	112.313,72
1090 Pensjonsutgifter	18.799,20	17.108	17.108	22.739,42
1092 Gruppe- og ulykkesforsikring	851,04	850	850	851,04
1099 Arbeidsgiveravgift	14.320,88	14.142	14.142	14.405,79



	Regnskap 2022	Buds(end) 2022	Budsjett 2022	Regnskap 2021
1180 Strømutgifter	939,81	0	0	0,00
1202 IT-utstyr, programvare	0,00	0	0	1.620,80
1270 Konsulenttjenester	0,00	0	0	20.857,60
1370 Kjøp av tjenester fra private	4.007,20	0	0	18.505,91
1371 Kjøp av tjenester fra aksjeselskap	0,00	0	0	16.338,40
1374 Kjøpte tjenester fra andre	0,00	0	0	26.316,00
<b>Sum funksjon: 354 Tømming av slamavskiller o.l.</b>	<b>154.370,17</b>	<b>147.557</b>	<b>147.557</b>	<b>233.948,68</b>
<b>Sum ansvar: 7512 Avløp - Tømming septik m.m</b>	<b>154.370,17</b>	<b>147.557</b>	<b>147.557</b>	<b>233.948,68</b>
<b>Ansvar: 7514 Drift avløp Teveldal</b>				
<b>Funksjon: 350 Avløpsrensing</b>				
1180 Strømutgifter	0,00	0	0	4.400,43
<b>Sum funksjon: 350 Avløpsrensing</b>	<b>0,00</b>	<b>0</b>	<b>0</b>	<b>4.400,43</b>
<b>Funksjon: 353 Avløpsnett og inns. av avløpsvann</b>				
1128 Diverse driftsutgifter	71.115,94	0	0	11.763,32
1130 Telefon, telefaks	4.130,35	0	0	0,00
1173 Bensin, diesel, olje vare/lastebiler	0,00	0	0	6.138,62
1180 Strømutgifter	31.400,03	33.614	33.614	14.780,51
1185 Forsikring bygning/anlegg	1.876,00	0	0	0,00
1230 Vedlikehold, byggetjenester og nybygg	38.190,35	46.112	46.112	4.472,80
1370 Kjøp av tjenester fra private	52.993,70	0	0	31.476,00
1371 Kjøp av tjenester fra aksjeselskap	-2.287,20	0	0	0,00
<b>Sum funksjon: 353 Avløpsnett og inns. av avløpsvann</b>	<b>197.419,17</b>	<b>79.726</b>	<b>79.726</b>	<b>68.631,25</b>
<b>Sum ansvar: 7514 Drift avløp Teveldal</b>	<b>197.419,17</b>	<b>79.726</b>	<b>79.726</b>	<b>73.031,68</b>
<b>Ansvar: 7530 Renovasjon</b>				
<b>Funksjon: 355 Innsamling mv. av husholdningsavfall</b>				
1185 Forsikring bygning/anlegg	0,00	1.000	1.000	0,00
1191 Leie av grunn, festeavgift	0,00	9.000	9.000	0,00
1774 Refusjon fra andre m/mva	-23.000,00	0	0	-23.000,00
1780 Ref. fra foretak/bedrifter i egen kommune som fører særregnskap	0,00	-180.000	-180.000	0,00
<b>Sum funksjon: 355 Innsamling mv. av husholdningsavfall</b>	<b>-23.000,00</b>	<b>-170.000</b>	<b>-170.000</b>	<b>-23.000,00</b>
<b>Sum ansvar: 7530 Renovasjon</b>	<b>-23.000,00</b>	<b>-170.000</b>	<b>-170.000</b>	<b>-23.000,00</b>
<b>Ansvar: 7540 Feievesen</b>				
<b>Funksjon: 338 Foreb. av branner og andre ulykker</b>				
1010 Fast lønn	0,00	0	0	121.827,99
1090 Pensjonsutgifter	0,00	0	0	22.970,14
1092 Gruppe- og ulykkesforsikring	0,00	0	0	212,76
1099 Arbeidsgiveravgift	0,00	0	0	15.487,57
1103 Abonnement	9.255,00	0	0	0,00
1128 Diverse driftsutgifter	1.194,00	0	0	273,16
1129 Diverse driftsutgifter	0,00	0	0	851,30
1130 Telefon, telefaks	0,00	0	0	8.317,10
1171 Vedlikehold laste- og varebiler	23.607,20	0	0	0,00
1173 Bensin, diesel, olje vare/lastebiler	615,04	0	0	10.502,95
1174 Årsavgift/forsikring biler	5.888,00	0	0	6.639,54
1197 Lisens/vedlikeh. dataprogram	18.257,22	0	0	69.758,78
1200 Inventar og utstyr	0,00	0	0	1.207,84
1270 Konsulenttjenester	12.972,00	0	0	0,00
1350 Kjøp av tjenester fra andre kommuner	830.661,00	779.000	779.000	679.553,00
1550 Avsetning til bundne driftsfond	6.180,00	12.000	12.000	74.073,00
1590 Avskrivninger	22.629,00	0	0	22.629,00
1591 Kalkulatoriske avskrivninger	22.629,00	23.000	23.000	22.629,00
1595 Kalkulatoriske renter	6.168,00	4.000	4.000	3.854,00
1621 Solgte tjenester, avgiftsfri	-87.700,00	0	0	-49.950,00
1640 Kommunale årsgebyrer	-829.946,99	-833.000	-833.000	-761.512,65
1650 Salgsinnt., avg. pliktig 25%	-1.360,00	0	0	-1.700,00
1750 Refusjon fra andre kommuner	0,00	0	0	-250.068,55
1950 Bruk av bundne fond	-43.892,00	0	0	0,00
<b>Sum funksjon: 338 Foreb. av branner og andre ulykker</b>	<b>-2.843,53</b>	<b>-15.000</b>	<b>-15.000</b>	<b>-2.444,07</b>
<b>Funksjon: 339 Beredsk. mot branner og andre ulykker</b>				
1103 Abonnement	0,00	0	0	6.513,33
1270 Konsulenttjenester	0,00	0	0	23.745,07

	Regnskap 2022	Buds(end) 2022	Budsjett 2022	Regnskap 2021
Sum funksjon: 339 Beredsk. mot branner og andre ulykker	0,00	0	0	30.258,40
<b>Funksjon: 860 Motpost avskrivninger</b>				
1990 Motpost avskrivninger	-22.629,00	0	0	-22.629,00
<b>Sum funksjon: 860 Motpost avskrivninger</b>	<b>-22.629,00</b>	<b>0</b>	<b>0</b>	<b>-22.629,00</b>
<b>Sum ansvar: 7540 Feievesen</b>	<b>-25.472,53</b>	<b>-15.000</b>	<b>-15.000</b>	<b>5.185,33</b>
<b><u>Sum hovedkapittel 7</u></b>				
Sum utgifter	16.418.933,85	14.016.594	14.016.594	16.827.494,06
Sum inntekter	-16.438.289,90	-14.175.000	-14.175.000	-17.070.579,58
<b>Netto</b>	<b>-19.356,05</b>	<b>-158.406</b>	<b>-158.406</b>	<b>-243.085,52</b>

	Regnskap 2022	Buds(end) 2022	Budsjett 2022	Regnskap 2021
<b>Ansvar: 8000 Skatt på formue og inntekt</b>				
<b>Funksjon: 800 Skatt på inntekt og formue</b>				
1870 Skatt på inntekt/formue	-62.473.402,33	-62.478.000	-62.478.000	-55.533.968,97
1878 Naturressersskatt	-6.985.594,00	0	0	-8.117.122,00
<b>Sum funksjon: 800 Skatt på inntekt og formue</b>	<b>-69.458.996,33</b>	<b>-62.478.000</b>	<b>-62.478.000</b>	<b>-63.651.090,97</b>
<b>Funksjon: 840 Rammetilskudd og øvrige generelle statstilskudd</b>				
1800 Rammetilskudd	-100.390.589,00	-94.935.000	-94.935.000	-91.492.868,00
1801 Inntektsutjevning	-17.232.701,00	-18.808.000	-17.471.000	-23.826.206,00
<b>Sum funksjon: 840 Rammetilsk. og øvrige statstilsk.</b>	<b>-117.623.290,00</b>	<b>-113.743.000</b>	<b>-112.406.000</b>	<b>-115.319.074,00</b>
<b>Sum ansvar: 8000 Skatt på formue og inntekt</b>	<b>-187.082.286,33</b>	<b>-176.221.000</b>	<b>-174.884.000</b>	<b>-178.970.164,97</b>
<b>Ansvar: 8100 Eiendomsskatt og konsesjonskraft</b>				
<b>Funksjon: 321 Konsesjonskraft, kraftrettigheter mv.</b>				
1270 Konsulenttjenester	55.727,00	60.000	60.000	27.863,50
1370 Kjøp av tjenester fra private	0,00	0	0	27.863,50
1371 Kjøp av tjenester fra aksjeselskap	0,00	0	0	27.863,50
1470 Overføring til andre private	6.561.957,84	6.220.000	6.220.000	6.649.066,71
1653 Kraft	-18.779.241,64	-18.780.000	-18.780.000	-19.511.263,57
<b>Sum funksjon: 321 Konsesjonskraft, kraftrettigheter mv.</b>	<b>-12.161.556,80</b>	<b>-12.500.000</b>	<b>-12.500.000</b>	<b>-12.778.606,36</b>
<b>Funksjon: 800 Skatt på inntekt og formue</b>				
1874 Eiendomsskatt verk og bruk	-12.346.576,00	-12.100.000	-12.100.000	-12.221.459,00
<b>Sum funksjon: 800 Skatt på inntekt og formue</b>	<b>-12.346.576,00</b>	<b>-12.100.000</b>	<b>-12.100.000</b>	<b>-12.221.459,00</b>
<b>Sum ansvar: 8100 Eiendomsskatt og konsesjonskraft</b>	<b>-24.508.132,80</b>	<b>-24.600.000</b>	<b>-24.600.000</b>	<b>-25.000.065,36</b>
<b>Ansvar: 8406 Momskompensasjon</b>				
<b>Funksjon: 100 Politisk styring</b>				
1429 Moms generell kompensasjonsordning	50.586,96	7.200.000	7.200.000	74.730,94
1729 Kompensasjon for merverdiavgift	-50.586,96	-7.200.000	-7.200.000	-74.730,94
<b>Sum funksjon: 100 Politisk styring</b>	<b>0,00</b>	<b>0</b>	<b>0</b>	<b>0,00</b>
<b>Funksjon: 110 Kontroll og revisjon</b>				
1429 Moms generell kompensasjonsordning	133.489,07	0	0	127.000,80
1729 Kompensasjon for merverdiavgift	-133.489,07	0	0	-127.000,80
<b>Sum funksjon: 110 Kontroll og revisjon</b>	<b>0,00</b>	<b>0</b>	<b>0</b>	<b>0,00</b>
<b>Funksjon: 120 Administrasjon</b>				
1429 Moms generell kompensasjonsordning	657.675,08	0	0	557.712,68
1729 Kompensasjon for merverdiavgift	-657.675,08	0	0	-557.712,68
<b>Sum funksjon: 120 Administrasjon</b>	<b>0,00</b>	<b>0</b>	<b>0</b>	<b>0,00</b>
<b>Funksjon: 121 Forvaltningsutg. i eiendomsforvaltn.</b>				
1429 Moms generell kompensasjonsordning	21.157,17	0	0	18.314,57
1729 Kompensasjon for merverdiavgift	-21.157,17	0	0	-18.314,57
<b>Sum funksjon: 121 Forvaltningsutg. i eiendomsforvaltn.</b>	<b>0,00</b>	<b>0</b>	<b>0</b>	<b>0,00</b>
<b>Funksjon: 130 Administrasjonslokaler</b>				
1429 Moms generell kompensasjonsordning	101.363,99	0	0	85.953,18
1729 Kompensasjon for merverdiavgift	-101.363,99	0	0	-85.953,18
<b>Sum funksjon: 130 Administrasjonslokaler</b>	<b>0,00</b>	<b>0</b>	<b>0</b>	<b>0,00</b>
<b>Funksjon: 180 Diverse fellesutgifter</b>				
1429 Moms generell kompensasjonsordning	750,00	0	0	0,00
1729 Kompensasjon for merverdiavgift	-750,00	0	0	0,00
<b>Sum funksjon: 180 Diverse fellesutgifter</b>	<b>0,00</b>	<b>0</b>	<b>0</b>	<b>0,00</b>
<b>Funksjon: 201 Barnehage</b>				
1429 Moms generell kompensasjonsordning	123.247,66	0	0	105.792,62
1729 Kompensasjon for merverdiavgift	-123.247,66	0	0	-105.792,62
<b>Sum funksjon: 201 Barnehage</b>	<b>0,00</b>	<b>0</b>	<b>0</b>	<b>0,00</b>
<b>Funksjon: 202 Grunnskole</b>				
1429 Moms generell kompensasjonsordning	628.108,04	0	0	621.675,09
1729 Kompensasjon for merverdiavgift	-628.108,04	0	0	-621.675,09
<b>Sum funksjon: 202 Grunnskole</b>	<b>0,00</b>	<b>0</b>	<b>0</b>	<b>0,00</b>

	Regnskap 2022	Buds(end) 2022	Budsjett 2022	Regnskap 2021
<b>Funksjon: 213 Voksenopplæring</b>				
1429 Moms generell kompensasjonsordning	79.656,00	0	0	34.591,07
1729 Kompensasjon for merverdiavgift	-79.656,00	0	0	-34.591,07
<b>Sum funksjon: 213 Voksenopplæring</b>	<b>0,00</b>	<b>0</b>	<b>0</b>	<b>0,00</b>
<b>Funksjon: 215 Skolefritidstilbud</b>				
1429 Moms generell kompensasjonsordning	20.069,85	0	0	34.065,38
1729 Kompensasjon for merverdiavgift	-20.069,85	0	0	-34.065,38
<b>Sum funksjon: 215 Skolefritidstilbud</b>	<b>0,00</b>	<b>0</b>	<b>0</b>	<b>0,00</b>
<b>Funksjon: 221 Barnehagelokaler og skyss</b>				
1429 Moms generell kompensasjonsordning	157.478,23	0	0	190.741,16
1729 Kompensasjon for merverdiavgift	-157.478,23	0	0	-190.741,16
<b>Sum funksjon: 221 Barnehagelokaler og skyss</b>	<b>0,00</b>	<b>0</b>	<b>0</b>	<b>0,00</b>
<b>Funksjon: 222 Skolelokaler</b>				
1429 Moms generell kompensasjonsordning	433.608,15	0	0	440.380,99
1729 Kompensasjon for merverdiavgift	-433.608,15	0	0	-440.380,99
<b>Sum funksjon: 222 Skolelokaler</b>	<b>0,00</b>	<b>0</b>	<b>0</b>	<b>0,00</b>
<b>Funksjon: 223 Skoleskyss</b>				
1429 Moms generell kompensasjonsordning	222.815,07	0	0	68.205,45
1729 Kompensasjon for merverdiavgift	-222.815,07	0	0	-68.205,45
<b>Sum funksjon: 223 Skoleskyss</b>	<b>0,00</b>	<b>0</b>	<b>0</b>	<b>0,00</b>
<b>Funksjon: 231 Aktivitetstilbud barn og unge</b>				
1429 Moms generell kompensasjonsordning	9.997,85	0	0	21.756,89
1729 Kompensasjon for merverdiavgift	-9.997,85	0	0	-21.756,89
<b>Sum funksjon: 231 Aktivitetstilbud barn og unge</b>	<b>0,00</b>	<b>0</b>	<b>0</b>	<b>0,00</b>
<b>Funksjon: 232 Helsestasjons- og skolehelsetjenesten</b>				
1429 Moms generell kompensasjonsordning	51.930,90	0	0	16.129,83
1729 Kompensasjon for merverdiavgift	-51.930,90	0	0	-16.129,83
<b>Sum funksjon: 232 Helsestasjons- og skolehelsetjenesten</b>	<b>0,00</b>	<b>0</b>	<b>0</b>	<b>0,00</b>
<b>Funksjon: 233 Annet forebyggende helsearbeid</b>				
1429 Moms generell kompensasjonsordning	11.706,63	0	0	25.912,56
1729 Kompensasjon for merverdiavgift	-11.706,63	0	0	-25.912,56
<b>Sum funksjon: 233 Annet forebyggende helsearbeid</b>	<b>0,00</b>	<b>0</b>	<b>0</b>	<b>0,00</b>
<b>Funksjon: 234 Aktiviserings- og servicetj. for eldre mv.</b>				
1429 Moms generell kompensasjonsordning	4.338,58	0	0	12.762,76
1729 Kompensasjon for merverdiavgift	-4.338,58	0	0	-12.762,76
<b>Sum funksjon: 234 Aktiviserings- og servicetj. for eldre mv.</b>	<b>0,00</b>	<b>0</b>	<b>0</b>	<b>0,00</b>
<b>Funksjon: 241 Diagnose, behandling, re-/habilitering</b>				
1429 Moms generell kompensasjonsordning	369.081,68	0	0	350.652,60
1729 Kompensasjon for merverdiavgift	-369.081,68	0	0	-350.652,60
<b>Sum funksjon: 241 Diagnose, behandling, re-/habilitering</b>	<b>0,00</b>	<b>0</b>	<b>0</b>	<b>0,00</b>
<b>Funksjon: 242 Råd, veil. og sosialt foreb. arbeid</b>				
1429 Moms generell kompensasjonsordning	8.280,34	0	0	5.232,29
1729 Kompensasjon for merverdiavgift	-8.280,34	0	0	-5.232,29
<b>Sum funksjon: 242 Råd, veil. og sosialt foreb. arbeid</b>	<b>0,00</b>	<b>0</b>	<b>0</b>	<b>0,00</b>
<b>Funksjon: 243 Tilbud til personer med rusproblemer</b>				
1429 Moms generell kompensasjonsordning	20,80	0	0	0,00
1729 Kompensasjon for merverdiavgift	-20,80	0	0	0,00
<b>Sum funksjon: 243 Tilbud til personer med rusproblemer</b>	<b>0,00</b>	<b>0</b>	<b>0</b>	<b>0,00</b>
<b>Funksjon: 253 Helse- og omsorgstj. i institusjon</b>				
1429 Moms generell kompensasjonsordning	739.077,28	0	0	1.099.752,48
1729 Kompensasjon for merverdiavgift	-739.077,28	0	0	-1.099.752,48
<b>Sum funksjon: 253 Helse- og omsorgstj. i institusjon</b>	<b>0,00</b>	<b>0</b>	<b>0</b>	<b>0,00</b>
<b>Funksjon: 254 Helse- og omsorgstj. til hjemmeboende</b>				
1429 Moms generell kompensasjonsordning	471.286,68	0	0	442.808,43
1729 Kompensasjon for merverdiavgift	-471.286,68	0	0	-442.808,43
<b>Sum funksjon: 254 Helse- og omsorgstj. til hjemmeboende</b>	<b>0,00</b>	<b>0</b>	<b>0</b>	<b>0,00</b>
<b>Funksjon: 261 Institusjonslokaler</b>				

	Regnskap 2022	Buds(end) 2022	Budsjett 2022	Regnskap 2021
1429 Moms generell kompensasjonsordning	568.008,87	0	0	472.020,67
1729 Kompensasjon for merverdiavgift	-568.008,87	0	0	-472.020,67
<b>Sum funksjon: 261 Institusjonslokaler</b>	<b>0,00</b>	<b>0</b>	<b>0</b>	<b>0,00</b>
<b>Funksjon: 265 Kommunalt disponerte boliger</b>				
1429 Moms generell kompensasjonsordning	310.539,96	0	0	315.969,46
1729 Kompensasjon for merverdiavgift	-310.539,96	0	0	-315.969,46
<b>Sum funksjon: 265 Kommunalt disponerte boliger</b>	<b>0,00</b>	<b>0</b>	<b>0</b>	<b>0,00</b>
<b>Funksjon: 275 Introduksjonsordningen</b>				
1429 Moms generell kompensasjonsordning	25.455,48	0	0	2.782,14
1729 Kompensasjon for merverdiavgift	-25.455,48	0	0	-2.782,14
<b>Sum funksjon: 275 Introduksjonsordningen</b>	<b>0,00</b>	<b>0</b>	<b>0</b>	<b>0,00</b>
<b>Funksjon: 283 Bistand til etabl./oppretth. av egen bolig mv.</b>				
1429 Moms generell kompensasjonsordning	9.671,80	0	0	7.320,44
1729 Kompensasjon for merverdiavgift	-9.671,80	0	0	-7.320,44
<b>Sum funksjon: 283 Bistand til etabl./oppretth. av egen bolig</b>	<b>0,00</b>	<b>0</b>	<b>0</b>	<b>0,00</b>
<b>Funksjon: 285 Tjenester utenfor komm. ansvarsomr.</b>				
1429 Moms generell kompensasjonsordning	187.010,22	0	0	483.015,75
1729 Kompensasjon for merverdiavgift	-187.010,22	0	0	-483.015,75
<b>Sum funksjon: 285 Tjenester utenfor komm. ansvarsomr.</b>	<b>0,00</b>	<b>0</b>	<b>0</b>	<b>00,00</b>
<b>Funksjon: 290 Interkommunalt samarbeide</b>				
1429 Moms generell kompensasjonsordning	0,00	0	0	8.172,75
1729 Kompensasjon for merverdiavgift	0,00	0	0	-8.172,75
<b>Sum funksjon: 290 Interkommunalt samarbeide</b>	<b>0,00</b>	<b>0</b>	<b>0</b>	<b>0,00</b>
<b>Funksjon: 301 Plansaksbehandling</b>				
1429 Moms generell kompensasjonsordning	20.874,06	0	0	9.575,12
1729 Kompensasjon for merverdiavgift	-20.874,06	0	0	-9.575,12
<b>Sum funksjon: 301 Plansaksbehandling</b>	<b>0,00</b>	<b>0</b>	<b>0</b>	<b>0,00</b>
<b>Funksjon: 302 Byggesaksbeh. og eierseksjonering</b>				
1429 Moms generell kompensasjonsordning	24.241,87	0	0	12.074,81
1729 Kompensasjon for merverdiavgift	-24.241,87	0	0	-12.074,81
<b>Sum funksjon: 302 Byggesaksbeh. og eierseksjonering</b>	<b>0,00</b>	<b>0</b>	<b>0</b>	<b>0,00</b>
<b>Funksjon: 303 Kart og oppmåling</b>				
1429 Moms generell kompensasjonsordning	91.607,21	0	0	57.888,00
1729 Kompensasjon for merverdiavgift	-91.607,21	0	0	-57.888,00
<b>Sum funksjon: 303 Kart og oppmåling</b>	<b>0,00</b>	<b>0</b>	<b>0</b>	<b>0,00</b>
<b>Funksjon: 315 Boligbygging og fysiske bomiljø</b>				
1429 Moms generell kompensasjonsordning	31.834,35	0	0	39.603,78
1729 Kompensasjon for merverdiavgift	-31.834,35	0	0	-39.603,78
<b>Sum funksjon: 315 Boligbygging og fysiske bomiljø</b>	<b>0,00</b>	<b>0</b>	<b>0</b>	<b>0,00</b>
<b>Funksjon: 320 Kommunal næringsvirksomhet</b>				
1429 Moms generell kompensasjonsordning	2.401,00	0	0	302.929,75
1729 Kompensasjon for merverdiavgift	-2.401,00	0	0	-302.929,75
<b>Sum funksjon: 320 Kommunal næringsvirksomhet</b>	<b>0,00</b>	<b>0</b>	<b>0</b>	<b>0,00</b>
<b>Funksjon: 321 Konesjonskraft, kraftrettigheter mv.</b>				
1429 Moms generell kompensasjonsordning	33.466,38	0	0	24.818,30
1729 Kompensasjon for merverdiavgift	-33.466,38	0	0	-24.818,30
<b>Sum funksjon: 321 Konesjonskraft, kraftrettigheter mv.</b>	<b>0,00</b>	<b>0</b>	<b>0</b>	<b>0,00</b>
<b>Funksjon: 325 Tilrettelegging av bistand for næringsl.</b>				
1429 Moms generell kompensasjonsordning	158.676,03	0	0	345.949,52
1729 Kompensasjon for merverdiavgift	-158.676,03	0	0	-345.949,52
<b>Sum funksjon: 325 Tilrettelegging av bistand for næringsl.</b>	<b>0,00</b>	<b>0</b>	<b>0</b>	<b>0,00</b>
<b>Funksjon: 329 Landbruksforv. og næringsutv. I landbr.</b>				
1429 Moms generell kompensasjonsordning	21.566,01	0	0	7.912,49
1729 Kompensasjon for merverdiavgift	-21.566,01	0	0	-7.912,49
<b>Sum funksjon: 329 Landbruksforv. og næringsutv. I landbr.</b>	<b>0,00</b>	<b>0</b>	<b>0</b>	<b>0,00</b>
<b>Funksjon: 332 Kommunale veier</b>				
1429 Moms generell kompensasjonsordning	909.281,45	0	0	338.116,01
1729 Kompensasjon for merverdiavgift	-909.281,45	0	0	-338.116,01

	Regnskap 2022	Buds(end) 2022	Budsjett 2022	Regnskap 2021
<b>Sum funksjon: 332 Kommunale veier</b>	<b>0,00</b>	<b>0</b>	<b>0</b>	<b>0,00</b>
<b>Funksjon: 335 Rekreasjon i tettsted</b>				
1429 Moms generell kompensasjonsordning	160.160,34	0	0	105.198,39
1729 Kompensasjon for merverdiavgift	-160.160,34	0	0	-105.198,39
<b>Sum funksjon: 335 Rekreasjon i tettsted</b>	<b>0,00</b>	<b>0</b>	<b>0</b>	<b>0,00</b>
<b>Funksjon: 338 Foreb. av branner og andre ulykker</b>				
1429 Moms generell kompensasjonsordning	0,00	0	0	1.943,98
1729 Kompensasjon for merverdiavgift	0,00	0	0	-1.943,98
<b>Sum funksjon: 338 Foreb. av branner og andre ulykker</b>	<b>0,00</b>	<b>0</b>	<b>0</b>	<b>0,00</b>
<b>Funksjon: 339 Beredsk. mot branner og andre ulykker</b>				
1429 Moms generell kompensasjonsordning	142.120,77	0	0	118.253,27
1729 Kompensasjon for merverdiavgift	-142.120,77	0	0	-118.253,27
<b>Sum funksjon: 339 Beredsk. mot branner og andre ulykker</b>	<b>0,00</b>	<b>0</b>	<b>0</b>	<b>0,00</b>
<b>Funksjon: 340 Produksjon av vann</b>				
1429 Moms generell kompensasjonsordning	0,00	0	0	1.757,30
1729 Kompensasjon for merverdiavgift	0,00	0	0	-1.757,30
<b>Sum funksjon: 340 Produksjon av vann</b>	<b>0,00</b>	<b>0</b>	<b>0</b>	<b>0,00</b>
<b>Funksjon: 345 Distribusjon av vann</b>				
1429 Moms generell kompensasjonsordning	0,00	0	0	579,93
1729 Kompensasjon for merverdiavgift	0,00	0	0	-579,93
<b>Sum funksjon: 345 Distribusjon av vann</b>	<b>0,00</b>	<b>0</b>	<b>0</b>	<b>0,00</b>
<b>Funksjon: 350 Avløpsrensing</b>				
1429 Moms generell kompensasjonsordning	328,60	0	0	-1.354,52
1729 Kompensasjon for merverdiavgift	-328,60	0	0	1.354,52
<b>Sum funksjon: 350 Avløpsrensing</b>	<b>0,00</b>	<b>0</b>	<b>0</b>	<b>0,00</b>
<b>Funksjon: 353 Avløpsnett og inns. av avløpsvann</b>				
1429 Moms generell kompensasjonsordning	0,00	0	0	5.918,82
1729 Kompensasjon for merverdiavgift	0,00	0	0	-5.918,82
<b>Sum funksjon: 353 Avløpsnett og inns. av avløpsvann</b>	<b>0,00</b>	<b>0</b>	<b>0</b>	<b>0,00</b>
<b>Funksjon: 360 Naturforvaltning og friluftsliv</b>				
1429 Moms generell kompensasjonsordning	55.420,32	0	0	115.918,20
1729 Kompensasjon for merverdiavgift	-55.420,32	0	0	-115.918,20
<b>Sum funksjon: 360 Naturforvaltning og friluftsliv</b>	<b>0,00</b>	<b>0</b>	<b>0</b>	<b>0,00</b>
<b>Funksjon: 370 Bibliotek</b>				
1429 Moms generell kompensasjonsordning	226.491,59	0	0	210.474,53
1729 Kompensasjon for merverdiavgift	-226.491,59	0	0	-210.474,53
<b>Sum funksjon: 370 Bibliotek</b>	<b>0,00</b>	<b>0</b>	<b>0</b>	<b>0,00</b>
<b>Funksjon: 380 Idrett og tilskudd til andres idrettsanl.</b>				
1429 Moms generell kompensasjonsordning	269.005,96	0	0	218.073,26
1729 Kompensasjon for merverdiavgift	-269.005,96	0	0	-218.073,26
<b>Sum funksjon: 380 Idrett og tilskudd til andres idrettsanl.</b>	<b>0,00</b>	<b>0</b>	<b>0</b>	<b>0,00</b>
<b>Funksjon: 381 Kommunale idrettsbygg og idrettsanl.</b>				
1429 Moms generell kompensasjonsordning	1.449,95	0	0	13.322,06
1729 Kompensasjon for merverdiavgift	-1.449,95	0	0	-13.322,06
<b>Sum funksjon: 381 Kommunale idrettsbygg og idrettsanl.</b>	<b>0,00</b>	<b>0</b>	<b>0</b>	<b>0,00</b>
<b>Funksjon: 383 Kulturskole</b>				
1429 Moms generell kompensasjonsordning	12.204,70	0	0	5.547,16
1729 Kompensasjon for merverdiavgift	-12.204,70	0	0	-5.547,16
<b>Sum funksjon: 383 Kulturskole</b>	<b>0,00</b>	<b>0</b>	<b>0</b>	<b>0,00</b>
<b>Funksjon: 385 Andre kulturakt. og tilsk. til kulturbygg</b>				
1429 Moms generell kompensasjonsordning	51.488,56	0	0	26.670,28
1729 Kompensasjon for merverdiavgift	-51.488,56	0	0	-26.670,28
<b>Sum funksjon: 385 Andre kulturakt. og tilsk. til kulturbygg</b>	<b>0,00</b>	<b>0</b>	<b>0</b>	<b>0,00</b>
<b>Funksjon: 386 Kommunale kulturbygg</b>				
1429 Moms generell kompensasjonsordning	0,00	0	0	17.844,20
1729 Kompensasjon for merverdiavgift	0,00	0	0	-17.844,20
<b>Sum funksjon: 386 Kommunale kulturbygg</b>	<b>0,00</b>	<b>0</b>	<b>0</b>	<b>0,00</b>



	Regnskap 2022	Buds(end) 2022	Budsjett 2022	Regnskap 2021
<b>Funksjon: 870 Renter, utbytte og lån</b>				
1429 Moms generell kompensasjonsordning	112,50	0	0	0,00
1729 Kompensasjon for merverdiavgift	-112,50	0	0	0,00
<b>Sum funksjon: 870 Renter, utbytte og lån</b>	<b>0,00</b>	<b>0</b>	<b>0</b>	<b>0,00</b>
<b>Sum ansvar: 8406 Momskompensasjon</b>	<b>0,00</b>	<b>0</b>	<b>0</b>	<b>0,00</b>
<b>Ansvar: 8410 Kompensasjon statlige satsinger</b>				
<b>Funksjon: 870 Renter, utbytte og lån</b>				
1814 Kompensasjonstilskudd grunnskole	-46.768,00	-61.800	-61.800	-22.469,00
1815 Komp.tilsk. sykehjem	-518.382,00	-930.700	-930.700	-500.818,00
1816 Komp.tilsk. omsorgsboliger	-395.645,00	0	0	-385.844,00
1817 Komp.tilsk. kirkebygg	-9.587,00	-12.500	-12.500	-4.466,00
<b>Sum funksjon: 870 Renter, utbytte og lån</b>	<b>-970.382,00</b>	<b>-1.005.000</b>	<b>-1.005.000</b>	<b>-913.597,00</b>
<b>Sum ansvar: 8410 Kompensasjon statlige satsinger</b>	<b>-970.382,00</b>	<b>-1.005.000</b>	<b>-1.005.000</b>	<b>-913.597,00</b>
<b>Ansvar: 8500 Statstilskudd flyktninger</b>				
<b>Funksjon: 850 Stattilsk. knyttet til bosetting og integrering</b>				
1811 Integreringstilskudd	-12.398.500,00	-9.440.900	-8.200.000	-9.711.700,00
<b>Sum funksjon: 850 Stattilsk. knyttet til bosetting og integr.-</b>	<b>-12.398.500,00</b>	<b>-9.440.900</b>	<b>-8.200.000</b>	<b>-9.711.700,00</b>
<b>Sum ansvar: 8500 Statstilskudd flyktninger</b>	<b>-12.398.500,00</b>	<b>-9.440.900</b>	<b>-8.200.000</b>	<b>-9.711.700,00</b>
<b>Sum hovedkapittel 8</b>				
Sum utgifter	14.226.828,83	13.480.000	13.480.000	14.335.124,83
Sum inntekter	-239.186.129,96	-224.746.900	-222.169.000	-228.930.652,16
<b>Netto</b>	<b>-224.959.301,13</b>	<b>-211.266.900</b>	<b>-208.689.000</b>	<b>-214.595.527,33</b>

	Regnskap 2022	Buds(end) 2022	Budsjett 2022	Regnskap 2021
<b>Ansvar: 9000 Renter</b>				
<b>Funksjon: 870 Renter, utbytte og lån</b>				
1500 Renteutgifter innlån	4.962.988,00	3.698.664	3.698.664	3.201.449,96
1507 Andre renteutgifter, gebyrer	0,00	40.000	40.000	0,00
1625 Innfordringsinntekter	-125.204,97	0	0	-195.471,60
1900 Renter på bankinnskudd	-3.747.925,15	-1.515.906	-1.515.906	-1.739.101,97
1901 Renter på bankinnskudd, fond	-70.730,56	-30.000	-30.000	-27.941,28
1903 Forsink.rente v/purring komm.fakt.	-59.943,23	0	0	-48.028,31
1904 Renter på andre fordringer	0,00	0	0	-6.266,74
1905 Aksjeutbytte	-3.679.520,00	-4.000.000	-4.000.000	-2.732.357,00
1906 Utbytte Meråker grunneierlag	-460,00	0	0	0,00
<b>Sum funksjon: 870 Renter, utbytte og lån</b>	<b>-2.720.795,91</b>	<b>-1.807.242</b>	<b>-1.807.242</b>	<b>-1.547.716,94</b>
<b>Sum ansvar: 9000 Renter</b>	<b>-2.720.795,91</b>	<b>-1.807.242</b>	<b>-1.807.242</b>	<b>-1.547.716,94</b>
<b>Ansvar: 9010 Renter startlån</b>				
<b>Funksjon: 283 Bistand til etabl./oppretth. av egen bolig mv.</b>				
1135 Post- og bankgebyr	0,00	0	0	120,00
1500 Renteutgifter innlån	1.251.805,03	1.325.000	1.325.000	1.312.933,53
1507 Andre renteutgifter, gebyrer	0,00	0	0	735,55
1902 Renter på startlån/forvaltningslån	-1.823.902,50	-1.725.000	-1.725.000	-1.793.518,38
<b>Sum funksjon: 283 Bistand til etabl./oppretth. av egen bolig</b>	<b>-572.097,47</b>	<b>-400.000</b>	<b>-400.000</b>	<b>-479.729,30</b>
<b>Sum ansvar: 9010 Renter startlån</b>	<b>-572.097,47</b>	<b>-400.000</b>	<b>-400.000</b>	<b>-479.729,30</b>
<b>Ansvar: 9100 Avdrag på eksterne lån</b>				
<b>Funksjon: 870 Renter, utbytte og lån</b>				
1510 Avdragsutgifter innlån	11.608.920,00	10.896.000	10.896.000	10.952.739,04
<b>Sum funksjon: 870 Renter, utbytte og lån</b>	<b>11.608.920,00</b>	<b>10.896.000</b>	<b>10.896.000</b>	<b>10.952.739,04</b>
<b>Sum ansvar: 9100 Avdrag på eksterne lån</b>	<b>11.608.920,00</b>	<b>10.896.000</b>	<b>10.896.000</b>	<b>10.952.739,04</b>
<b>Ansvar: 9103 Gebyrer</b>				
<b>Funksjon: 120 Administrasjon</b>				
1128 Diverse driftsutgifter	0,00	0	0	1.513,22
1133 Forvaltningsutgifter	25.833,00	0	0	0,00
1135 Post- og bankgebyr	64.108,79	60.000	60.000	82.754,17
1197 Lisens/vedlikeh.dataprogram	4.200,00	60.000	0	0,00
1199 Andre gebyrer/avgifter/kopieringsavtale	107.585,17	30.000	0	166.951,18
1270 Konsulenttjenester	5.513,00	0	0	0,00
1271 Juridisk bistand	6.215,02	0	0	0,00
1370 Kjøp av tjenester fra private	7.688,00	0	0	0,00
1371 Kjøp av tjenester fra aksjeselskap	28.393,89	0	0	79.184,98
1507 Andre renteutgifter, gebyrer	1.461,00	0	0	26.446,98
1625 Innfordringsinntekter	614,24	0	0	0,00
1650 Salgsinnt., avg.pliktig 25%	-84,00	0	0	0,00
1903 Forsink.rente v/purring komm.fakt.	-0,89	0	0	-56.000,12
1904 Renter på andre fordringer	-1,16	0	0	0,00
<b>Sum funksjon: 120 Administrasjon</b>	<b>251.526,06</b>	<b>150.000</b>	<b>60.000</b>	<b>300.850,41</b>
<b>Funksjon: 283 Bistand til etabl./oppretth. av egen bolig mv.</b>				
1135 Post- og bankgebyr	0,00	0	0	54,38
1199 Andre gebyrer/avgifter/kopieringsavtale	18.019,84	0	0	11.534,05
1507 Andre renteutgifter, gebyrer	1.665,06	0	0	1.949,00
<b>Sum funksjon: 283 Bistand til etabl./oppretth. av egen bolig</b>	<b>19.684,90</b>	<b>0</b>	<b>0</b>	<b>13.537,43</b>
<b>Funksjon: 870 Renter, utbytte og lån</b>				
1135 Post- og bankgebyr	0,60	0	0	0,00
1507 Andre renteutgifter, gebyrer	528,00	4.000	0	0,00
1620 Gebyrinntekter	0,00	-20.000	0	0,00
1624 Gebyr purr. i fakturasystemet	0,00	-70.000	0	0,00
1625 Innfordringsinntekter	-62.137,58	-30.000	0	0,00
1903 Forsink.rente v/purring komm.fakt.	-28.104,19	-15.000	0	0,00
1904 Renter på andre fordringer	188,00	0	0	0,00
<b>Sum funksjon: 870 Renter, utbytte og lån</b>	<b>-89.525,17</b>	<b>-131.000</b>	<b>0</b>	<b>0,00</b>
<b>Sum ansvar: 9103 Gebyrer</b>	<b>181.685,79</b>	<b>19.000</b>	<b>60.000</b>	<b>314.387,84</b>

	Regnskap 2022	Buds(end) 2022	Budsjett 2022	Regnskap 2021
<b>Ansvar: 9302 Bundne driftsfond</b>				
<b>Funksjon: 325 Tilrettelegging av bistand for næringsl.</b>				
1950 Bruk av bundne fond	-2.700.000,00	-2.700.000	0	0,00
<b>Sum funksjon: 325 Tilrettelegging av bistand for næringsl.</b>	<b>-2.700.000,00</b>	<b>-2.700.000</b>	<b>0</b>	<b>0,00</b>
<b>Funksjon: 880 Avsetninger, bruk av avsetn.mv.</b>				
1550 Avsetning til bundne driftsfond	3.679.520,00	4.030.000	4.030.000	2.760.298,28
1950 Bruk av bundne fond	-901.000,00	-901.000	0	0,00
<b>Sum funksjon: 880 Avsetninger, bruk av avsetn.mv.</b>	<b>2.778.520,00</b>	<b>3.129.000</b>	<b>4.030.000</b>	<b>2.760.298,28</b>
<b>Sum ansvar: 9302 Bundne driftsfond</b>	<b>78.520,00</b>	<b>429.000</b>	<b>4.030.000</b>	<b>2.760.298,28</b>
<b>Ansvar: 9303 Disposisjonsfond</b>				
<b>Funksjon: 880 Avsetninger, bruk av avsetn.mv.</b>				
1540 Avsetning til disposisjonsfond	4.941.686,17	411.382	411.382	0,00
1542 Avsetning rentefond	0,00	0	0	8.142.972,21
1940 Bruk av disposisjonsfond	0,00	-3.000.000	0	0,00
<b>Sum funksjon: 880 Avsetninger, bruk av avsetn.mv.</b>	<b>4.941.686,17</b>	<b>-2.588.618</b>	<b>411.382</b>	<b>8.142.972,21</b>
<b>Sum ansvar: 9303 Disposisjonsfond</b>	<b>4.941.686,17</b>	<b>-2.588.618</b>	<b>411.382</b>	<b>8.142.972,21</b>
<b>Ansvar: 9800 Overføring investeringsregnskapet</b>				
<b>Funksjon: 880 Avsetninger, bruk av avsetn.mv.</b>				
1570 Overføring til investeringsregnskapet	4.256.000,00	4.256.000	655.000	2.436.000,00
<b>Sum funksjon: 880 Avsetninger, bruk av avsetn.mv.</b>	<b>4.256.000,00</b>	<b>4.256.000</b>	<b>655.000</b>	<b>2.436.000,00</b>
<b>Sum ansvar: 9800 Overføring investeringsregnskapet</b>	<b>4.256.000,00</b>	<b>4.256.000</b>	<b>655.000</b>	<b>2.436.000,00</b>
<b>Ansvar: 9999 Avskrivninger</b>				
<b>Funksjon: 100 Politisk styring</b>				
1590 Avskrivninger	0,00	12.500.000	12.500.000	0,00
<b>Sum funksjon: 100 Politisk styring</b>	<b>0,00</b>	<b>12.500.000</b>	<b>12.500.000</b>	<b>0,00</b>
<b>Funksjon: 120 Administrasjon</b>				
1590 Avskrivninger	773.406,60	0	0	690.420,60
<b>Sum funksjon: 120 Administrasjon</b>	<b>773.406,60</b>	<b>0</b>	<b>0</b>	<b>690.420,60</b>
<b>Funksjon: 121 Forvaltningsutg. i eiendomsforvaltn.</b>				
1590 Avskrivninger	0,00	0	0	14.929,40
<b>Sum funksjon: 121 Forvaltningsutg. i eiendomsforvaltn.</b>	<b>0,00</b>	<b>0</b>	<b>0</b>	<b>14.929,40</b>
<b>Funksjon: 130 Administrasjonslokaler</b>				
1590 Avskrivninger	152.807,54	0	0	143.339,54
<b>Sum funksjon: 130 Administrasjonslokaler</b>	<b>152.807,54</b>	<b>0</b>	<b>0</b>	<b>143.339,54</b>
<b>Funksjon: 202 Grunnskole</b>				
1590 Avskrivninger	34.937,08	0	0	34.937,08
<b>Sum funksjon: 202 Grunnskole</b>	<b>34.937,08</b>	<b>0</b>	<b>0</b>	<b>34.937,08</b>
<b>Funksjon: 221 Barnehagelokaler og skyss</b>				
1590 Avskrivninger	945.122,00	0	0	945.122,00
<b>Sum funksjon: 221 Barnehagelokaler og skyss</b>	<b>945.122,00</b>	<b>0</b>	<b>0</b>	<b>945.122,00</b>
<b>Funksjon: 222 Skolelokaler</b>				
1590 Avskrivninger	1.354.714,00	0	0	1.316.381,00
<b>Sum funksjon: 222 Skolelokaler</b>	<b>1.354.714,00</b>	<b>0</b>	<b>0</b>	<b>1.316.381,00</b>
<b>Funksjon: 241 Diagnose, behandling, re-/habilitering</b>				
1590 Avskrivninger	88.653,00	0	0	70.602,00
<b>Sum funksjon: 241 Diagnose, behandling, re-/habilitering</b>	<b>88.653,00</b>	<b>0</b>	<b>0</b>	<b>70.602,00</b>
<b>Funksjon: 253 Helse- og omsorgstj. i institusjon</b>				
1590 Avskrivninger	179.626,40	0	0	31.029,40
<b>Sum funksjon: 253 Helse- og omsorgstj. i institusjon</b>	<b>179.626,40</b>	<b>0</b>	<b>0</b>	<b>31.029,40</b>
<b>Funksjon: 254 Helse- og omsorgstj. til hjemmeboende</b>				
1590 Avskrivninger	242.986,80	0	0	203.996,80
<b>Sum funksjon: 254 Helse- og omsorgstj. til hjemmeboende</b>	<b>242.986,80</b>	<b>0</b>	<b>0</b>	<b>203.996,80</b>

	Regnskap 2022	Buds(end) 2022	Budsjett 2022	Regnskap 2021
<b>Funksjon: 261 Institusjonslokaler</b>				
1590 Avskrivninger	1.954.228,36	0	0	1.877.166,36
<b>Sum funksjon: 261 Institusjonslokaler</b>	<b>1.954.228,36</b>	<b>0</b>	<b>0</b>	<b>1.877.166,36</b>
<b>Funksjon: 265 Kommunalt disponerte boliger</b>				
1590 Avskrivninger	1.182.258,60	0	0	1.182.865,20
<b>Sum funksjon: 265 Kommunalt disponerte boliger</b>	<b>1.182.258,60</b>	<b>0</b>	<b>0</b>	<b>1.182.865,20</b>
<b>Funksjon: 301 Plansaksbehandling</b>				
1991 Motpost kalkulatoriske renter	-4,00	0	0	0,00
1995 Motpost kalk. avskrivninger	-215,00	0	0	0,00
<b>Sum funksjon: 301 Plansaksbehandling</b>	<b>-219,00</b>	<b>0</b>	<b>0</b>	<b>0,00</b>
<b>Funksjon: 320 Kommunal næringsvirksomhet</b>				
1590 Avskrivninger	111.786,53	0	0	56.262,53
<b>Sum funksjon: 320 Kommunal næringsvirksomhet</b>	<b>111.786,53</b>	<b>0</b>	<b>0</b>	<b>56.262,53</b>
<b>Funksjon: 325 Tilrettelegging av bistand for næringsl.</b>				
1590 Avskrivninger	1.056.078,00	0	0	292.032,00
<b>Sum funksjon: 325 Tilrettelegging av bistand for næringsl.</b>	<b>1.056.078,00</b>	<b>0</b>	<b>0</b>	<b>292.032,00</b>
<b>Funksjon: 332 Kommunale veier</b>				
1590 Avskrivninger	2.174.376,74	0	0	2.125.787,55
<b>Sum funksjon: 332 Kommunale veier</b>	<b>2.174.376,74</b>	<b>0</b>	<b>0</b>	<b>2.125.787,55</b>
<b>Funksjon: 335 Rekreasjon i tettsted</b>				
1590 Avskrivninger	42.956,00	0	0	0,00
<b>Sum funksjon: 335 Rekreasjon i tettsted</b>	<b>42.956,00</b>	<b>0</b>	<b>0</b>	<b>0,00</b>
<b>Funksjon: 338 Foreb. av branner og andre ulykker</b>				
1991 Motpost kalkulatoriske renter	-6.168,00	0	0	0,00
1995 Motpost kalk. avskrivninger	-22.629,00	0	0	0,00
<b>Sum funksjon: 338 Foreb. av branner og andre ulykker</b>	<b>-28.797,00</b>	<b>0</b>	<b>0</b>	<b>0,00</b>
<b>Funksjon: 339 Beredsk. mot branner og andre ulykker</b>				
1590 Avskrivninger	169.321,92	0	0	147.509,92
<b>Sum funksjon: 339 Beredsk. mot branner og andre ulykker</b>	<b>169.321,92</b>	<b>0</b>	<b>0</b>	<b>147.509,92</b>
<b>Funksjon: 345 Distribusjon av vann</b>				
1991 Motpost kalkulatoriske renter	-1.086.437,00	0	0	0,00
1995 Motpost kalk. avskrivninger	-1.252.740,00	0	0	0,00
<b>Sum funksjon: 345 Distribusjon av vann</b>	<b>-2.339.177,00</b>	<b>0</b>	<b>0</b>	<b>0,00</b>
<b>Funksjon: 350 Avløpsrensing</b>				
1991 Motpost kalkulatoriske renter	-804.883,00	0	0	0,00
1995 Motpost kalk. avskrivninger	-938.887,00	0	0	0,00
<b>Sum funksjon: 350 Avløpsrensing</b>	<b>-1.743.770,00</b>	<b>0</b>	<b>0</b>	<b>0,00</b>
<b>Funksjon: 375 Museer</b>				
1590 Avskrivninger	17.041,00	0	0	17.041,00
<b>Sum funksjon: 375 Museer</b>	<b>17.041,00</b>	<b>0</b>	<b>0</b>	<b>17.041,00</b>
<b>Funksjon: 381 Kommunale idrettsbygg og idrettsanl.</b>				
1590 Avskrivninger	1.128.577,00	0	0	1.125.244,00
<b>Sum funksjon: 381 Kommunale idrettsbygg og idrettsanl.</b>	<b>1.128.577,00</b>	<b>0</b>	<b>0</b>	<b>1.125.244,00</b>
<b>Funksjon: 386 Kommunale kulturbygg</b>				
1590 Avskrivninger	94.411,80	0	0	94.411,80
<b>Sum funksjon: 386 Kommunale kulturbygg</b>	<b>94.411,80</b>	<b>0</b>	<b>0</b>	<b>94.411,80</b>
<b>Funksjon: 860 Motpost avskrivninger</b>				
1990 Motpost avskrivninger	-11.703.289,37	-12.500.000	-12.500.000	-10.369.078,17
1991 Motpost kalkulatoriske renter	0,00	-1.364.000	-1.364.000	-938.844,00
1995 Motpost kalk. avskrivninger	0,00	-2.326.000	-2.326.000	-2.287.204,00
<b>Sum funksjon: 860 Motpost avskrivninger</b>	<b>-11.703.289,37</b>	<b>-16.190.000</b>	<b>-16.190.000</b>	<b>-13.595.126,17</b>
<b>Sum ansvar: 9999 Avskrivninger</b>	<b>-4.111.963,00</b>	<b>-3.690.000</b>	<b>-3.690.000</b>	<b>-3.226.047,99</b>

	Regnskap 2022	Buds(end) 2022	Budsjett 2022	Regnskap 2021
<b>Sum hovedkapittel 9</b>				
Sum utgifter	42.675.419,94	37.311.046	33.616.046	39.546.714,71
Sum inntekter	-29.013.464,36	-30.196.906	-23.460.906	-20.193.811,57
<b>Netto</b>	<b>13.661.955,58</b>	<b>7.114.140</b>	<b>10.155.140</b>	<b>19.352.903,14</b>
<b>TOTALT</b>	<b>0,00</b>	<b>0</b>	<b>0</b>	<b>0,00</b>

**INVESTERINGSREGNSKAPET**  
**PR. 31.12.2022**



	Regnskap 2022	Buds(end) 2022	Budsjett 2022
<b>Prosjekt: 203442 Kom vei - Fagerlia-øvre del</b>			
<b>Ansvar: 4460 Kommunale veier</b>			
<b>Funksjon: 332 Kommunale veier</b>			
3770 Refusjon fra andre (private)	-130.000,00	-130.000	0
<b>Sum funksjon: 332 Kommunale veier</b>	<b>-130.000,00</b>	<b>-130.000</b>	<b>0</b>
<b>Sum ansvar: 4460 Kommunale veier</b>	<b>-130.000,00</b>	<b>-130.000</b>	<b>0</b>
<b>Sum prosjekt: 203442 Kom vei - Fagerlia-øvre</b>	<b>-130.000,00</b>	<b>-130.000</b>	<b>0</b>
<b>Prosjekt: 217443 Ny veiløsning til Egga</b>			
<b>Ansvar: 4460 Kommunale veier</b>			
<b>Funksjon: 332 Kommunale veier</b>			
3230 Nybygg, nyanlegg	586.870,00	445.000	5.000.000
3429 Moms.komp utgift investering	146.717,50	111.000	1.250.000
3700 Refusjon fra staten	-211.039,00	0	0
<b>Sum funksjon: 332 Kommunale veier</b>	<b>522.548,50</b>	<b>556.000</b>	<b>6.250.000</b>
<b>Funksjon: 841 Kompensasjon for merverdiav</b>			
3729 Kompensasjon for merverdiavgift	-146.717,50	-111.000	-1.250.000
<b>Sum funksjon: 841 Kompensasjon for merve</b>	<b>-146.717,50</b>	<b>-111.000</b>	<b>-1.250.000</b>
<b>Funksjon: 870 Renter, utbytte og lån</b>			
3911 Ubrukte lånemidler	-375.831,00	-445.000	-5.000.000
<b>Sum funksjon: 870 Renter, utbytte og lån</b>	<b>-375.831,00</b>	<b>-445.000</b>	<b>-5.000.000</b>
<b>Sum ansvar: 4460 Kommunale veier</b>	<b>0,00</b>	<b>0</b>	<b>0</b>
<b>Sum prosjekt: 217443 Ny veiløsning til Egga</b>	<b>0,00</b>	<b>0</b>	<b>0</b>
<b>Prosjekt: 218472 Nytt skolebygg</b>			
<b>Ansvar: 4710 Grunnskoleanlegget</b>			
<b>Funksjon: 222 Skolelokaler</b>			
3230 Nybygg, nyanlegg	0,00	0	2.000.000
3270 Konsulenttjenester	0,00	0	2.000.000
3429 Moms.komp utgift investering	0,00	0	1.000.000
<b>Sum funksjon: 222 Skolelokaler</b>	<b>0,00</b>	<b>0</b>	<b>5.000.000</b>
<b>Funksjon: 841 Kompensasjon for merverdiav</b>			
3729 Kompensasjon for merverdiavgift	0,00	0	-1.000.000
<b>Sum funksjon: 841 Kompensasjon for merve</b>	<b>0,00</b>	<b>0</b>	<b>-1.000.000</b>
<b>Funksjon: 870 Renter, utbytte og lån</b>			
3911 Ubrukte lånemidler	0,00	0	-4.000.000
<b>Sum funksjon: 870 Renter, utbytte og lån</b>	<b>0,00</b>	<b>0</b>	<b>-4.000.000</b>
<b>Sum ansvar: 4710 Grunnskoleanlegget</b>	<b>0,00</b>	<b>0</b>	<b>0</b>
<b>Sum prosjekt: 218472 Nytt skolebygg</b>	<b>0,00</b>	<b>0</b>	<b>0</b>

	Regnskap 2022	Buds(end) 2022	Budsjett 2022
<b>Prosjekt: 219759 Nytt renseanlegg</b>			
<b>Ansvar: 7511 Avløp - Renseanlegg</b>			
<b>Funksjon: 350 Avløpsrensing</b>			
3230 Nybygg, nyanlegg	531.845,00	475.000	11.000.000
3270 Konsulenttenester	15.600,00	0	0
3370 Kjøp av tjenester fra andre	2.232,80	0	0
3770 Refusjon fra andre (private)	-1.116,25	0	0
<b>Sum funksjon: 350 Avløpsrensing</b>	<b>548.561,55</b>	<b>475.000</b>	<b>11.000.000</b>
<b>Funksjon: 870 Renter, utbytte og lån</b>			
3910 Bruk av lån	-475.000,00	-475.000	-11.000.000
<b>Sum funksjon: 870 Renter, utbytte og lån</b>	<b>-475.000,00</b>	<b>-475.000</b>	<b>-11.000.000</b>
<b>Sum ansvar: 7511 Avløp - Renseanlegg</b>	<b>73.561,55</b>	<b>0</b>	<b>0</b>
<b>Sum prosjekt: 219759 Nytt renseanlegg</b>	<b>73.561,55</b>	<b>0</b>	<b>0</b>

<b>Prosjekt: 219760 Renseanlegg Teveldalen</b>			
<b>Ansvar: 7514 Drift avløp Teveldal</b>			
<b>Funksjon: 350 Avløpsrensing</b>			
3230 Nybygg, nyanlegg	45.000,00	50.000	3.000.000
<b>Sum funksjon: 350 Avløpsrensing</b>	<b>45.000,00</b>	<b>50.000</b>	<b>3.000.000</b>
<b>Funksjon: 870 Renter, utbytte og lån</b>			
3911 Ubrukte lånemidler	-45.000,00	-50.000	-3.000.000
<b>Sum funksjon: 870 Renter, utbytte og lån</b>	<b>-45.000,00</b>	<b>-50.000</b>	<b>-3.000.000</b>
<b>Sum ansvar: 7514 Drift avløp Teveldal</b>	<b>0,00</b>	<b>0</b>	<b>0</b>
<b>Sum prosjekt: 219760 Renseanlegg Teveldale</b>	<b>0,00</b>	<b>0</b>	<b>0</b>

<b>Prosjekt: 220421 Forskjønning sentrum på ege</b>			
<b>Ansvar: 4230 Grønt sentrum</b>			
<b>Funksjon: 335 Rekreasjon i tettsted</b>			
3230 Nybygg, nyanlegg	220.228,24	500.000	500.000
3370 Kjøp av tjenester fra andre	264.607,00	0	0
3429 Moms.komp utgift investering	86.971,13	100.000	100.000
<b>Sum funksjon: 335 Rekreasjon i tettsted</b>	<b>571.806,37</b>	<b>600.000</b>	<b>600.000</b>
<b>Funksjon: 841 Kompensasjon for merverdiav</b>			
3729 Kompensasjon for merverdiavgift	-86.971,13	-100.000	-100.000
<b>Sum funksjon: 841 Kompensasjon for merve</b>	<b>-86.971,13</b>	<b>-100.000</b>	<b>-100.000</b>
<b>Funksjon: 880 Avsetninger, bruk av avsetn.,</b>			
3948 Bruk av ubundne inverseringsfond	-484.835,24	-500.000	-500.000
<b>Sum funksjon: 880 Avsetninger, bruk av avs</b>	<b>-484.835,24</b>	<b>-500.000</b>	<b>-500.000</b>
<b>Sum ansvar: 4230 Grønt sentrum</b>	<b>0,00</b>	<b>0</b>	<b>0</b>
<b>Sum prosjekt: 220421 Forskjønning sentrum p</b>	<b>0,00</b>	<b>0</b>	<b>0</b>

	Regnskap 2022	Buds(end) 2022	Budsjett 2022
<b>Prosjekt: 220441 Ny brannbil</b>			
<b>Ansvar: 4441 Brannvesen</b>			
<b>Funksjon: 339 Beredskap mot branner og an</b>			
3210 Kjøp av transportmidler	1.567.905,11	1.568.000	5.000.000
3429 Moms.komp utgift investering	64.794,28	65.000	1.250.000
<b>Sum funksjon: 339 Beredskap mot branner</b>	<b>1.632.699,39</b>	<b>1.633.000</b>	<b>6.250.000</b>
<b>Funksjon: 841 Kompensasjon for merverdiav</b>			
3729 Kompensasjon for merverdiavgift	-64.794,28	-65.000	-1.250.000
<b>Sum funksjon: 841 Kompensasjon for merve</b>	<b>-64.794,28</b>	<b>-65.000</b>	<b>-1.250.000</b>
<b>Funksjon: 870 Renter, utbytte og lån</b>			
3911 Ubrukte lånemidler	-1.567.905,11	-1.568.000	-5.000.000
<b>Sum funksjon: 870 Renter, utbytte og lån</b>	<b>-1.567.905,11</b>	<b>-1.568.000</b>	<b>-5.000.000</b>
<b>Sum ansvar: 4441 Brannvesen</b>	<b>0,00</b>	<b>0</b>	<b>0</b>
<b>Sum prosjekt: 220441 Ny brannbil</b>	<b>0,00</b>	<b>0</b>	<b>0</b>
<b>Prosjekt: 220752 Nytt ledningsnett Tangdalen</b>			
<b>Ansvar: 7510 Avløp - ledningsnett</b>			
<b>Funksjon: 353 Avløpsnett og innsamling av a</b>			
3230 Nybygg, nyanlegg	171.875,20	0	0
<b>Sum funksjon: 353 Avløpsnett og innsamling</b>	<b>171.875,20</b>	<b>0</b>	<b>0</b>
<b>Funksjon: 870 Renter, utbytte og lån</b>			
3910 Bruk av lån	-171.875,20	0	0
<b>Sum funksjon: 870 Renter, utbytte og lån</b>	<b>-171.875,20</b>	<b>0</b>	<b>0</b>
<b>Sum ansvar: 7510 Avløp - ledningsnett</b>	<b>0,00</b>	<b>0</b>	<b>0</b>
<b>Sum prosjekt: 220752 Nytt ledningsnett Tangd</b>	<b>0,00</b>	<b>0</b>	<b>0</b>
<b>Prosjekt: 220754 Nytt renseanlegg - forbelastn</b>			
<b>Ansvar: 7511 Avløp - Renseanlegg</b>			
<b>Funksjon: 350 Avløpsrensing</b>			
3230 Nybygg, nyanlegg	183.840,00	180.000	0
<b>Sum funksjon: 350 Avløpsrensing</b>	<b>183.840,00</b>	<b>180.000</b>	<b>0</b>
<b>Funksjon: 870 Renter, utbytte og lån</b>			
3910 Bruk av lån	-180.000,00	-180.000	0
<b>Sum funksjon: 870 Renter, utbytte og lån</b>	<b>-180.000,00</b>	<b>-180.000</b>	<b>0</b>
<b>Sum ansvar: 7511 Avløp - Renseanlegg</b>	<b>3.840,00</b>	<b>0</b>	<b>0</b>
<b>Sum prosjekt: 220754 Nytt renseanlegg - forbe</b>	<b>3.840,00</b>	<b>0</b>	<b>0</b>
<b>Prosjekt: 220755 Nytt renseanlegg - forbelastn</b>			
<b>Ansvar: 7511 Avløp - Renseanlegg</b>			
<b>Funksjon: 350 Avløpsrensing</b>			
3230 Nybygg, nyanlegg	1.088.890,80	1.080.000	0
<b>Sum funksjon: 350 Avløpsrensing</b>	<b>1.088.890,80</b>	<b>1.080.000</b>	<b>0</b>
<b>Funksjon: 870 Renter, utbytte og lån</b>			
3910 Bruk av lån	-1.080.000,00	-1.080.000	0
<b>Sum funksjon: 870 Renter, utbytte og lån</b>	<b>-1.080.000,00</b>	<b>-1.080.000</b>	<b>0</b>
<b>Sum ansvar: 7511 Avløp - Renseanlegg</b>	<b>8.890,80</b>	<b>0</b>	<b>0</b>
<b>Sum prosjekt: 220755 Nytt renseanlegg - forbe</b>	<b>8.890,80</b>	<b>0</b>	<b>0</b>

	Regnskap 2022	Buds(end) 2022	Budsjett 2022
<b>Prosjekt: 220756 Nytt renseanlegg - forbelastn</b>			
<b>Ansvar: 7511 Avløp - Renseanlegg</b>			
<b>Funksjon: 350 Avløpsrensing</b>			
3230 Nybygg, nyanlegg	165.022,40	165.000	0
<b>Sum funksjon: 350 Avløpsrensing</b>	<b>165.022,40</b>	<b>165.000</b>	<b>0</b>
<b>Funksjon: 870 Renter, utbytte og lån</b>			
3910 Bruk av lån	-165.000,00	-165.000	0
<b>Sum funksjon: 870 Renter, utbytte og lån</b>	<b>-165.000,00</b>	<b>-165.000</b>	<b>0</b>
<b>Sum ansvar: 7511 Avløp - Renseanlegg</b>	<b>22,40</b>	<b>0</b>	<b>0</b>
<b>Sum prosjekt: 220756 Nytt renseanlegg - forbe</b>	<b>22,40</b>	<b>0</b>	<b>0</b>
<b>Prosjekt: 221401 Næringsutvikling Gudå</b>			
<b>Ansvar: 4108 Næringsformål Gudå</b>			
<b>Funksjon: 325 Tilrettelegging av bistand for n</b>			
3231 Påkostning eksisterende bygg	424.983,20	425.000	0
<b>Sum funksjon: 325 Tilrettelegging av bistand</b>	<b>424.983,20</b>	<b>425.000</b>	<b>0</b>
<b>Funksjon: 870 Renter, utbytte og lån</b>			
3911 Ubrukte lånemidler	-424.983,20	-425.000	0
<b>Sum funksjon: 870 Renter, utbytte og lån</b>	<b>-424.983,20</b>	<b>-425.000</b>	<b>0</b>
<b>Sum ansvar: 4108 Næringsformål Gudå</b>	<b>0,00</b>	<b>0</b>	<b>0</b>
<b>Sum prosjekt: 221401 Næringsutvikling Gudå</b>	<b>0,00</b>	<b>0</b>	<b>0</b>
<b>Prosjekt: 221471 Ventilasjon lillepyramiden</b>			
<b>Ansvar: 4710 Grunnskoleanlegget</b>			
<b>Funksjon: 222 Skolelokaler</b>			
3230 Nybygg, nyanlegg	126.076,95	0	0
3429 Moms.komp utgift investering	31.519,24	0	0
<b>Sum funksjon: 222 Skolelokaler</b>	<b>157.596,19</b>	<b>0</b>	<b>0</b>
<b>Funksjon: 841 Kompensasjon for merverdiav</b>			
3729 Kompensasjon for merverdiavgift	-31.519,24	0	0
<b>Sum funksjon: 841 Kompensasjon for merve</b>	<b>-31.519,24</b>	<b>0</b>	<b>0</b>
<b>Funksjon: 870 Renter, utbytte og lån</b>			
3910 Bruk av lån	-106.140,32	0	0
<b>Sum funksjon: 870 Renter, utbytte og lån</b>	<b>-106.140,32</b>	<b>0</b>	<b>0</b>
<b>Sum ansvar: 4710 Grunnskoleanlegget</b>	<b>19.936,63</b>	<b>0</b>	<b>0</b>
<b>Sum prosjekt: 221471 Ventilasjon lillepyramid</b>	<b>19.936,63</b>	<b>0</b>	<b>0</b>
<b>Prosjekt: 221755 VA nederst i Bjørbeekktrekke</b>			
<b>Ansvar: 7510 Avløp - ledningsnett</b>			
<b>Funksjon: 353 Avløpsnett og innsamling av a</b>			
3230 Nybygg, nyanlegg	103.709,97	301.000	0
<b>Sum funksjon: 353 Avløpsnett og innsamling</b>	<b>103.709,97</b>	<b>301.000</b>	<b>0</b>
<b>Sum ansvar: 7510 Avløp - ledningsnett</b>	<b>103.709,97</b>	<b>301.000</b>	<b>0</b>
<b>Sum prosjekt: 221755 VA nederst i Bjørbeektr</b>	<b>103.709,97</b>	<b>301.000</b>	<b>0</b>

	Regnskap 2022	Buds(end) 2022	Budsjett 2022
<b>Prosjekt: 221756 Vei og drenering Jamtåsen</b>			
<b>Ansvar: 7500 Meråker komm.vassverk, prod.</b>			
<b>Funksjon: 340 Produksjon av vann</b>			
3230 Nybygg, nyanlegg	14.150,00	400.000	400.000
<b>Sum funksjon: 340 Produksjon av vann</b>	<b>14.150,00</b>	<b>400.000</b>	<b>400.000</b>
<b>Funksjon: 870 Renter, utbytte og lån</b>			
3911 Ubrukte lånemidler	-14.150,00	-400.000	-400.000
<b>Sum funksjon: 870 Renter, utbytte og lån</b>	<b>-14.150,00</b>	<b>-400.000</b>	<b>-400.000</b>
<b>Sum ansvar: 7500 Meråker komm.vassverk,</b>	<b>0,00</b>	<b>0</b>	<b>0</b>
<b>Sum prosjekt: 221756 Vei og drenering Jamtå</b>	<b>0,00</b>	<b>0</b>	<b>0</b>
<b>Prosjekt: 221757 Vann Dalådalen</b>			
<b>Ansvar: 7501 Meråker komm.vassverk, distr.</b>			
<b>Funksjon: 345 Distribusjon av vann</b>			
3230 Nybygg, nyanlegg	1.723.204,20	1.700.000	1.700.000
3270 Konsulenttenester	27.325,00	0	0
<b>Sum funksjon: 345 Distribusjon av vann</b>	<b>1.750.529,20</b>	<b>1.700.000</b>	<b>1.700.000</b>
<b>Funksjon: 870 Renter, utbytte og lån</b>			
3910 Bruk av lån	-900.000,00	-900.000	-900.000
3911 Ubrukte lånemidler	-800.000,00	-800.000	-800.000
<b>Sum funksjon: 870 Renter, utbytte og lån</b>	<b>-1.700.000,00</b>	<b>-1.700.000</b>	<b>-1.700.000</b>
<b>Sum ansvar: 7501 Meråker komm.vassverk,</b>	<b>50.529,20</b>	<b>0</b>	<b>0</b>
<b>Sum prosjekt: 221757 Vann Dalådalen</b>	<b>50.529,20</b>	<b>0</b>	<b>0</b>
<b>Prosjekt: 221758 Avløp Dalådalen</b>			
<b>Ansvar: 7510 Avløp - ledningsnett</b>			
<b>Funksjon: 353 Avløpsnett og innsamling av a</b>			
3230 Nybygg, nyanlegg	3.800.092,11	3.900.000	2.300.000
3270 Konsulenttenester	52.963,20	0	0
<b>Sum funksjon: 353 Avløpsnett og innsamling</b>	<b>3.853.055,31</b>	<b>3.900.000</b>	<b>2.300.000</b>
<b>Funksjon: 870 Renter, utbytte og lån</b>			
3910 Bruk av lån	-753.055,31	-800.000	-800.000
3911 Ubrukte lånemidler	-3.100.000,00	-3.100.000	-1.500.000
<b>Sum funksjon: 870 Renter, utbytte og lån</b>	<b>-3.853.055,31</b>	<b>-3.900.000</b>	<b>-2.300.000</b>
<b>Sum ansvar: 7510 Avløp - ledningsnett</b>	<b>0,00</b>	<b>0</b>	<b>0</b>
<b>Sum prosjekt: 221758 Avløp Dalådalen</b>	<b>0,00</b>	<b>0</b>	<b>0</b>
<b>Prosjekt: 222101 Andel investeringer VARIT</b>			
<b>Ansvar: 1401 Drift av EDB-anlegg</b>			
<b>Funksjon: 120 Administrasjon</b>			
3208 IT-utstyr og programvare	759.529,00	754.000	754.000
<b>Sum funksjon: 120 Administrasjon</b>	<b>759.529,00</b>	<b>754.000</b>	<b>754.000</b>
<b>Funksjon: 870 Renter, utbytte og lån</b>			
3910 Bruk av lån	-754.000,00	-754.000	-754.000
<b>Sum funksjon: 870 Renter, utbytte og lån</b>	<b>-754.000,00</b>	<b>-754.000</b>	<b>-754.000</b>
<b>Sum ansvar: 1401 Drift av EDB-anlegg</b>	<b>5.529,00</b>	<b>0</b>	<b>0</b>
<b>Sum prosjekt: 222101 Andel investeringer VAR</b>	<b>5.529,00</b>	<b>0</b>	<b>0</b>

	Regnskap 2022	Buds(end) 2022	Budsjett 2022
<b>Prosjekt: 222140 Nytt servicetorg</b>			
<b>Ansvar: 4700 Rådhuset, adm.bygget</b>			
<b>Funksjon: 130 Administrasjonslokaler</b>			
3202 Kjøp av inventar og utstyr	308.186,20	300.000	300.000
3230 Nybygg, nyanlegg	22.985,36	0	0
3429 Moms.komp utgift investering	68.027,30	0	0
<b>Sum funksjon: 130 Administrasjonslokaler</b>	<b>399.198,86</b>	<b>300.000</b>	<b>300.000</b>
<b>Funksjon: 841 Kompensasjon for merverdiav</b>			
3729 Kompensasjon for merverdiavgift	-68.027,30	0	0
<b>Sum funksjon: 841 Kompensasjon for merve</b>	<b>-68.027,30</b>	<b>0</b>	<b>0</b>
<b>Funksjon: 870 Renter, utbytte og lån</b>			
3910 Bruk av lån	-300.000,00	-300.000	-300.000
<b>Sum funksjon: 870 Renter, utbytte og lån</b>	<b>-300.000,00</b>	<b>-300.000</b>	<b>-300.000</b>
<b>Sum ansvar: 4700 Rådhuset, adm.bygget</b>	<b>31.171,56</b>	<b>0</b>	<b>0</b>
<b>Sum prosjekt: 222140 Nytt servicetorg</b>	<b>31.171,56</b>	<b>0</b>	<b>0</b>

<b>Prosjekt: 222363 Velferdsteknologi</b>			
<b>Ansvar: 3619 Hjemmebaserte tjenester</b>			
<b>Funksjon: 254 Helse- og omsorgstjenester til</b>			
3202 Kjøp av inventar og utstyr	40.880,00	60.000	200.000
3429 Moms.komp utgift investering	10.220,00	15.000	50.000
<b>Sum funksjon: 254 Helse- og omsorgstjenes</b>	<b>51.100,00</b>	<b>75.000</b>	<b>250.000</b>
<b>Funksjon: 841 Kompensasjon for merverdiav</b>			
3729 Kompensasjon for merverdiavgift	-10.220,00	-15.000	-50.000
<b>Sum funksjon: 841 Kompensasjon for merve</b>	<b>-10.220,00</b>	<b>-15.000</b>	<b>-50.000</b>
<b>Funksjon: 870 Renter, utbytte og lån</b>			
3910 Bruk av lån	-40.880,00	-60.000	-200.000
<b>Sum funksjon: 870 Renter, utbytte og lån</b>	<b>-40.880,00</b>	<b>-60.000</b>	<b>-200.000</b>
<b>Sum ansvar: 3619 Hjemmebaserte tjenester</b>	<b>0,00</b>	<b>0</b>	<b>0</b>
<b>Sum prosjekt: 222363 Velferdsteknologi</b>	<b>0,00</b>	<b>0</b>	<b>0</b>

<b>Prosjekt: 222365 Ny bil hjemmetjenesten (EL.)</b>			
<b>Ansvar: 3619 Hjemmebaserte tjenester</b>			
<b>Funksjon: 254 Helse- og omsorgstjenester til</b>			
3210 Kjøp av transportmidler	403.000,00	405.000	450.000
3660 Salg av driftsmidler, avg.fritt	0,00	0	-30.000
<b>Sum funksjon: 254 Helse- og omsorgstjenes</b>	<b>403.000,00</b>	<b>405.000</b>	<b>420.000</b>
<b>Funksjon: 870 Renter, utbytte og lån</b>			
3910 Bruk av lån	-403.000,00	-405.000	-420.000
<b>Sum funksjon: 870 Renter, utbytte og lån</b>	<b>-403.000,00</b>	<b>-405.000</b>	<b>-420.000</b>
<b>Sum ansvar: 3619 Hjemmebaserte tjenester</b>	<b>0,00</b>	<b>0</b>	<b>0</b>
<b>Sum prosjekt: 222365 Ny bil hjemmetjenesten</b>	<b>0,00</b>	<b>0</b>	<b>0</b>



	Regnskap 2022	Buds(end) 2022	Budsjett 2022
<b>Prosjekt: 222403 Utvidelse aksjekapital Meråk</b>			
<b>Ansvar: 4011 Næringsutvikling</b>			
<b>Funksjon: 325 Tilrettelegging av bistand for n</b>			
3529 Kjøp av aksjer og andeler	2.700.000,00	2.700.000	0
<b>Sum funksjon: 325 Tilrettelegging av bistand</b>	<b>2.700.000,00</b>	<b>2.700.000</b>	<b>0</b>
<b>Funksjon: 880 Avsetninger, bruk av avsetn.,</b>			
3970 Overføring fra driftsregnskapet	-2.700.000,00	-2.700.000	0
<b>Sum funksjon: 880 Avsetninger, bruk av avs</b>	<b>-2.700.000,00</b>	<b>-2.700.000</b>	<b>0</b>
<b>Sum ansvar: 4011 Næringsutvikling</b>	<b>0,00</b>	<b>0</b>	<b>0</b>
<b>Sum prosjekt: 222403 Utvidelse aksjekapital M</b>	<b>0,00</b>	<b>0</b>	<b>0</b>

<b>Prosjekt: 222404 Næringsformål hotelltomta</b>			
<b>Ansvar: 4111 Næringsformål Hotelltomta</b>			
<b>Funksjon: 325 Tilrettelegging av bistand for n</b>			
3230 Nybygg, nyanlegg	18.239,12	80.000	0
3270 Konsulenttjenester	22.062,40	0	0
3281 Kjøp av bygg/anlegg	821.170,00	821.000	0
3370 Kjøp av tjenester fra andre	39.545,60	0	0
3429 Moms.komp utgift investering	4.475,80	0	0
<b>Sum funksjon: 325 Tilrettelegging av bistand</b>	<b>905.492,92</b>	<b>901.000</b>	<b>0</b>
<b>Funksjon: 841 Kompensasjon for merverdiav</b>			
3729 Kompensasjon for merverdiavgift	-4.475,80	0	0
<b>Sum funksjon: 841 Kompensasjon for merve</b>	<b>-4.475,80</b>	<b>0</b>	<b>0</b>
<b>Funksjon: 880 Avsetninger, bruk av avsetn.,</b>			
3970 Overføring fra driftsregnskapet	-901.000,00	-901.000	0
<b>Sum funksjon: 880 Avsetninger, bruk av avs</b>	<b>-901.000,00</b>	<b>-901.000</b>	<b>0</b>
<b>Sum ansvar: 4111 Næringsformål Hotelltomta</b>	<b>17,12</b>	<b>0</b>	<b>0</b>
<b>Sum prosjekt: 222404 Næringsformål hotellto</b>	<b>17,12</b>	<b>0</b>	<b>0</b>

<b>Prosjekt: 222441 Kommunale bruer - samarbe</b>			
<b>Ansvar: 4460 Kommunale veier</b>			
<b>Funksjon: 332 Kommunale veier</b>			
3230 Nybygg, nyanlegg	4.000.000,00	4.000.000	4.000.000
3429 Moms.komp utgift investering	0,00	0	1.000.000
<b>Sum funksjon: 332 Kommunale veier</b>	<b>4.000.000,00</b>	<b>4.000.000</b>	<b>5.000.000</b>
<b>Funksjon: 841 Kompensasjon for merverdiav</b>			
3729 Kompensasjon for merverdiavgift	0,00	0	-1.000.000
<b>Sum funksjon: 841 Kompensasjon for merve</b>	<b>0,00</b>	<b>0</b>	<b>-1.000.000</b>
<b>Funksjon: 870 Renter, utbytte og lån</b>			
3910 Bruk av lån	-4.000.000,00	-4.000.000	-4.000.000
<b>Sum funksjon: 870 Renter, utbytte og lån</b>	<b>-4.000.000,00</b>	<b>-4.000.000</b>	<b>-4.000.000</b>
<b>Sum ansvar: 4460 Kommunale veier</b>	<b>0,00</b>	<b>0</b>	<b>0</b>
<b>Sum prosjekt: 222441 Kommunale bruer - sam</b>	<b>0,00</b>	<b>0</b>	<b>0</b>

	Regnskap 2022	Buds(end) 2022	Budsjett 2022
<b>Prosjekt: 222442 Utskifting bil utemannskap</b>			
<b>Ansvar: 4431 Uteseksjonen teknisk, vedlikeh</b>			
<b>Funksjon: 335 Rekreasjon i tettsted</b>			
3210 Kjøp av transportmidler	242.500,00	250.000	250.000
3370 Kjøp av tjenester fra andre	13.235,20	0	0
3429 Moms.komp utgift investering	3.308,80	0	0
<b>Sum funksjon: 335 Rekreasjon i tettsted</b>	<b>259.044,00</b>	<b>250.000</b>	<b>250.000</b>
<b>Funksjon: 841 Kompensasjon for merverdiav</b>			
3729 Kompensasjon for merverdiavgift	-3.308,80	0	0
<b>Sum funksjon: 841 Kompensasjon for merve</b>	<b>-3.308,80</b>	<b>0</b>	<b>0</b>
<b>Funksjon: 870 Renter, utbytte og lån</b>			
3910 Bruk av lån	-250.000,00	-250.000	-250.000
<b>Sum funksjon: 870 Renter, utbytte og lån</b>	<b>-250.000,00</b>	<b>-250.000</b>	<b>-250.000</b>
<b>Sum ansvar: 4431 Uteseksjonen teknisk, vedl</b>	<b>5.735,20</b>	<b>0</b>	<b>0</b>
<b>Sum prosjekt: 222442 Utskifting bil utemannsk</b>	<b>5.735,20</b>	<b>0</b>	<b>0</b>

<b>Prosjekt: 222471 SFO lokaler - ombygging</b>			
<b>Ansvar: 4710 Grunnskoleanlegget</b>			
<b>Funksjon: 222 Skolelokaler</b>			
3195 Gebyrer	22.006,96	0	0
3230 Nybygg, nyanlegg	29.199,19	0	0
3231 Påkostning eksisterende bygg	3.993.112,85	4.000.000	0
3429 Moms.komp utgift investering	1.002.034,21	1.000.000	0
<b>Sum funksjon: 222 Skolelokaler</b>	<b>5.046.353,21</b>	<b>5.000.000</b>	<b>0</b>
<b>Funksjon: 841 Kompensasjon for merverdiav</b>			
3729 Kompensasjon for merverdiavgift	-1.002.034,21	-1.000.000	0
<b>Sum funksjon: 841 Kompensasjon for merve</b>	<b>-1.002.034,21</b>	<b>-1.000.000</b>	<b>0</b>
<b>Funksjon: 870 Renter, utbytte og lån</b>			
3911 Ubrukte lånemidler	-4.000.000,00	-4.000.000	0
<b>Sum funksjon: 870 Renter, utbytte og lån</b>	<b>-4.000.000,00</b>	<b>-4.000.000</b>	<b>0</b>
<b>Sum ansvar: 4710 Grunnskoleanlegget</b>	<b>44.319,00</b>	<b>0</b>	<b>0</b>
<b>Sum prosjekt: 222471 SFO lokaler - ombygging</b>	<b>44.319,00</b>	<b>0</b>	<b>0</b>

<b>Prosjekt: 222481 Kjøp/salg tomtegrunn</b>			
<b>Ansvar: 4780 Tomteområder</b>			
<b>Funksjon: 315 Boligbygging og fysiske bomilj</b>			
3199 Gebyr eiendomskjøp	4.550,00	0	0
3671 Salg av tomtegrunn	-160.000,00	0	0
<b>Sum funksjon: 315 Boligbygging og fysiske b</b>	<b>-155.450,00</b>	<b>0</b>	<b>0</b>
<b>Funksjon: 332 Kommunale veier</b>			
3280 Kjøp av grunn	15.000,00	0	0
<b>Sum funksjon: 332 Kommunale veier</b>	<b>15.000,00</b>	<b>0</b>	<b>0</b>
<b>Funksjon: 360 Naturforvaltning og friluftsliv</b>			
3671 Salg av tomtegrunn	-10.000,00	0	0
<b>Sum funksjon: 360 Naturforvaltning og friluft</b>	<b>-10.000,00</b>	<b>0</b>	<b>0</b>
<b>Sum ansvar: 4780 Tomteområder</b>	<b>-150.450,00</b>	<b>0</b>	<b>0</b>
<b>Sum prosjekt: 222481 Kjøp/salg tomtegrunn</b>	<b>-150.450,00</b>	<b>0</b>	<b>0</b>

	Regnskap 2022	Buds(end) 2022	Budsjett 2022
<b>Prosjekt: 222691 Salg av nettanlegg 2022</b>			
<b>Ansvar: 6900 Kommunal kraftlinje</b>			
<b>Funksjon: 320 Kommunal næringsvirksomhe</b>			
3665 Salg av driftsmidler avgiftspliktig	-176.000,00	-176.000	0
<b>Sum funksjon: 320 Kommunal næringsvirks</b>	<b>-176.000,00</b>	<b>-176.000</b>	<b>0</b>
<b>Sum ansvar: 6900 Kommunal kraftlinje</b>	<b>-176.000,00</b>	<b>-176.000</b>	<b>0</b>
<b>Sum prosjekt: 222691 Salg av nettanlegg 2022</b>	<b>-176.000,00</b>	<b>-176.000</b>	<b>0</b>

<b>Prosjekt: 222750 Høydebasseng Jamtåsen</b>			
<b>Ansvar: 7500 Meråker komm.vassverk, prod.</b>			
<b>Funksjon: 340 Produksjon av vann</b>			
3230 Nybygg, nyanlegg	4.584.544,95	6.000.000	6.000.000
3270 Konsulenttjenester	43.250,40	0	0
3280 Kjøp av grunn	16.842,00	0	0
<b>Sum funksjon: 340 Produksjon av vann</b>	<b>4.644.637,35</b>	<b>6.000.000</b>	<b>6.000.000</b>
<b>Funksjon: 870 Renter, utbytte og lån</b>			
3910 Bruk av lån	-4.644.637,35	-6.000.000	-6.000.000
<b>Sum funksjon: 870 Renter, utbytte og lån</b>	<b>-4.644.637,35</b>	<b>-6.000.000</b>	<b>-6.000.000</b>
<b>Sum ansvar: 7500 Meråker komm.vassverk,</b>	<b>0,00</b>	<b>0</b>	<b>0</b>
<b>Sum prosjekt: 222750 Høydebasseng Jamtåse</b>	<b>0,00</b>	<b>0</b>	<b>0</b>

<b>Prosjekt: 222751 Vann Torsbjørkdalen Vest</b>			
<b>Ansvar: 7501 Meråker komm.vassverk, distr.</b>			
<b>Funksjon: 345 Distribusjon av vann</b>			
3230 Nybygg, nyanlegg	61.952,57	0	0
3270 Konsulenttjenester	42.150,00	0	0
<b>Sum funksjon: 345 Distribusjon av vann</b>	<b>104.102,57</b>	<b>0</b>	<b>0</b>
<b>Sum ansvar: 7501 Meråker komm.vassverk,</b>	<b>104.102,57</b>	<b>0</b>	<b>0</b>
<b>Sum prosjekt: 222751 Vann Torsbjørkdalen Ve</b>	<b>104.102,57</b>	<b>0</b>	<b>0</b>

<b>Prosjekt: 222752 Avløp Torsbjørkdalen Vest</b>			
<b>Ansvar: 7510 Avløp - ledningsnett</b>			
<b>Funksjon: 353 Avløpsnett og innsamling av a</b>			
3230 Nybygg, nyanlegg	395.306,36	550.000	0
3270 Konsulenttjenester	84.150,00	0	0
<b>Sum funksjon: 353 Avløpsnett og innsamling</b>	<b>479.456,36</b>	<b>550.000</b>	<b>0</b>
<b>Funksjon: 870 Renter, utbytte og lån</b>			
3911 Ubrukte lånemidler	-479.456,36	-550.000	0
<b>Sum funksjon: 870 Renter, utbytte og lån</b>	<b>-479.456,36</b>	<b>-550.000</b>	<b>0</b>
<b>Sum ansvar: 7510 Avløp - ledningsnett</b>	<b>0,00</b>	<b>0</b>	<b>0</b>
<b>Sum prosjekt: 222752 Avløp Torsbjørkdalen V</b>	<b>0,00</b>	<b>0</b>	<b>0</b>

	Regnskap 2022	Buds(end) 2022	Budsjett 2022
<b>Prosjekt: 222940 Startlån husbanken 2022</b>			
<b>Ansvar: 9450 Startlån</b>			
<b>Funksjon: 283 Bistand til etablering og oppre</b>			
3512 Avdrag på lån til videreutlån	5.572.140,00	5.465.000	5.465.000
3522 Utlån av formidlingslån	8.933.449,00	10.000.000	10.000.000
3550 Avsetn.bundne investeringsfond	6.945.824,01	0	0
3912 Bruk av lån for videreutlån	-8.933.449,00	-10.000.000	-10.000.000
3921 Ekstraord.avdrag etableringslån/startl.	-8.533.974,49	0	0
3922 Avdrag formidlingslån	-3.983.989,52	-5.465.000	-5.465.000
<b>Sum funksjon: 283 Bistand til etablering og o</b>	<b>0,00</b>	<b>0</b>	<b>0</b>
<b>Sum ansvar: 9450 Startlån</b>	<b>0,00</b>	<b>0</b>	<b>0</b>
<b>Sum prosjekt: 222940 Startlån husbanken 202</b>	<b>0,00</b>	<b>0</b>	<b>0</b>

<b>Prosjekt: 222941 Egenkapitalinnskudd KLP</b>			
<b>Ansvar: 9470 Egenkapitalinnskudd</b>			
<b>Funksjon: 172 Pensjon</b>			
3528 Egenkapitalinnskudd KLP	660.085,00	660.000	655.000
<b>Sum funksjon: 172 Pensjon</b>	<b>660.085,00</b>	<b>660.000</b>	<b>655.000</b>
<b>Funksjon: 880 Avsetninger, bruk av avsetn.,</b>			
3970 Overføring fra driftsregnskapet	-655.000,00	-655.000	-655.000
<b>Sum funksjon: 880 Avsetninger, bruk av avs</b>	<b>-655.000,00</b>	<b>-655.000</b>	<b>-655.000</b>
<b>Sum ansvar: 9470 Egenkapitalinnskudd</b>	<b>5.085,00</b>	<b>5.000</b>	<b>0</b>
<b>Sum prosjekt: 222941 Egenkapitalinnskudd KL</b>	<b>5.085,00</b>	<b>5.000</b>	<b>0</b>

<b>TOTALT</b>	<b>0,00</b>	<b>0</b>	<b>0</b>
---------------	-------------	----------	----------

**BALANSEN**  
**PR. 31.12.2022**

## EIENDELER

## A. Anleggsmidler

874.860.915,56

845.590.910,77

	2022	2021
I. Varige driftsmidler	311.368.439,93	297.490.692,48
1. Faste eiendommer og anlegg	296.841.570,65	285.382.761,08
22499414 Signalanlegg sykehj (221361)	0,00	1.485.968,00
22499474 Div samfunnshuset (221472) - bolig	201.038,00	215.398,00
22799001 Tomtegrunn for boliger	375.562,22	375.562,22
22799002 Tomt: gnr 21, bnr 18 "Triangel"	30.390,00	30.390,00
22799003 Tomtegrunn: bl.a. omsorgsbol.	2.100.992,41	2.100.992,41
22799004 Tomt til nytt sykehjem	378.419,00	378.419,00
22799005 Tomt: til veigrunn	132.446,00	132.446,00
22799006 Plastring av bekk Flåtten	61.941,64	61.941,64
22799007 Smemobekken, elveforebygging	26.643,00	27.248,00
22799008 Flåmo 1, sør (plan.tomt), 207486	736.458,08	736.458,08
22799009 Flåmo 2, nord (tomt), 207487	957.734,35	957.734,35
22799010 Museet: kjøp av tomtegrunn, 209446	65.000,00	65.000,00
22799011 Tomteområde: Stortrøa, 209485	3.408.714,78	3.568.714,78
22799012 Grønt sentrum:sentrumsutvkl.210407	56.545,00	56.545,00
22799013 Tomtegrunn renseanlegget	197.032,00	201.510,00
22799014 Gudåv 42 - tomt - (221401)	1.500.000,00	1.500.000,00
22799015 Hotelltomta 222404	905.492,92	0,00
22799016 Tomt til veigrunn -222481	19.550,00	0,00
22799024 Overt.høyspentlinje, prosj.207601	0,00	78.810,00
22799025 Meråkernestrøa ind.område	2.244.001,89	2.244.001,89
22799026 Utvid.Meråkernestrøa, prosj.205450	46.964,00	46.964,00
22799027 Meråkernestrøa, tilrettl., 207430	637.457,93	637.457,93
22799028 Industrih., Meråkernestrøa, 207435	6.388.404,00	6.732.702,00
22799100 Dalsset, gnr 4, bnr 10	234.182,00	243.189,00
22799101 Flaamo, gnr 25, bnr 6	782.160,00	814.750,00
22799104 Kjøp/sanering Gammelbanken, 208477	1.388.794,66	1.425.904,66
22799105 Kjøp av Sollihaugen, 210410	2.512.580,00	2.602.315,00
22799106 Kjøp: Skolegata 1, prosj.212473	1.621.171,50	1.673.509,50
22799107 Møllebakken, skift vinduer, 213474	131.750,00	136.000,00
22799108 Vollan østre, kjøpt areal, 215421	1.192.975,00	1.192.975,00
22799109 Bolig bosetting, prosjekt 215474	3.118.002,09	3.247.090,09
22799111 Parkeringsplass ved kirka, 210502	39.636,00	44.040,00
22799115 Rådhuset: ombygn.til NAV-kontor, 209440	1.168.349,00	1.199.926,00
22799117 Rådhuset: eltavle + solskj. 210408	94.734,00	105.260,00
22799118 Brannvarsanl.råd. 212471	125.430,00	137.973,00
22799119 ENØK-tiltak kommunale bygg, 213471	577.127,00	595.744,00
22799120 Rehab.tannlegekont./bolig, 213472	253.983,00	262.176,00
22799130 Rehab.utleiebolig, prosj. 214474	245.002,00	252.658,00
22799131 Rehab. trygdeleiligh., prosj. 214475	213.944,50	220.629,50
22799150 El.linjenett Kopperå, prosj.206490	0,00	301.875,00
22799170 Serv.bygg Kopperå, prosj.207205	613.476,00	630.517,00
22799229 Ballbinge Nygården, prosj. 206476	250.224,00	260.650,00
22799230 Rehab.sørfasade trygdebol.,209470	352.647,00	362.178,00
22799231 Ballbinge Kopperå, 209476	285.147,00	295.708,00
22799242 Søgarsjale: brannsprinkl., 209436	99.218,00	113.392,00
22799243 Søgardsjale I, kaldt lager, prosj.204474	704.253,00	725.594,00
22799244 Omsorgsbol. 2 boliger, prosj. 205365	5.247.875,00	5.457.790,00
22799245 Tilbygg legekantoret, prosj. 205464	764.150,00	786.625,00
22799246 Helsetun. skinner+takh. prosj.206473	34.000,00	42.500,00
22799247 Utred.dagsenter Helsetunet	147.565,00	160.980,00
22799248 Dagsenter Helsetunet, 208405	23.134.930,50	23.759.735,50
22799250 16 nye omsorgsboliger, 209368	167.070,00	172.639,00
22799254 Skolebygg: rehabil., prosj.206215	2.576.700,00	2.679.768,00
22799255 Grunnskolen, skillev., prosj.206216	128.232,00	133.575,00
22799256 Grunnskoleanlegget (2007)	126.334,00	131.193,00
22799257 Biobrenseanl.grunnskolen, 208410	1.590.393,00	1.817.592,00
22799258 Nytt skolebygg (tidl smbl med MVS utomhusarbeid)	6.289.336,94	6.289.336,94
22799261 Omgjør.kantine Helsetunet	962.306,84	1.036.270,64
22799262 Kaldt lager - redskap grustaket	157.793,60	161.300,13
22799278 Asfalt i boligfelt, prosj. 216442	2.786.320,55	2.867.402,22
22799284 Asfaltering Brennbakkan - 218443	1.227.663,88	1.261.765,66
22799285 Opprustning vei Tangdalen - 218444	288.456,30	296.468,98
22799286 Gang- og sykkelvei Tollmoen - 218447	168.754,50	173.442,13
22799287 Asfaltering kommunale veier, prosj 219441 (2019)	5.690.957,13	3.431.610,11
22799288 Asfaltering 2020	-2.403.875,18	0,00
22799289 Asfaltering (219441) 2021	1.766.947,00	1.812.253,00
22799293 Grunnskolen: utv.trapp rullestol, 209475	156.762,00	162.568,00
22799294 Grunnskolen: ventilasj.anl 209474	120.750,00	138.000,00
22799295 Grunnskolen: handicapheis, 214473	61.305,00	66.413,00
22799296 Skolebygg - nytt	5.046.353,21	0,00
22799300 Faste eiendommer og anlegg	74.349.452,17	74.349.452,17
22799302 Grustaket Tømmeråsegga	489.974,00	504.385,00
22799303 Nustadfoss industrihall	67.223,00	72.394,00
22799309 Samekoie	72.406,00	72.406,00



## Balanseregnskapet, spesifisert på konti

## Regnskap 2022

## Regnskap 2021

22799311 Samf.huset: handicaptoalett m.m.	13.260,00	13.650,00
22799312 Utbedr.Samf.huset, prosj.214476	210.484,68	228.023,68
22799313 Samf.huset: kjøkken m.m.	654.185,00	672.876,00
22799320 Gatelyst Fersdalsveien, 207462	192.689,00	220.216,00
22799330 Helsetunet: barne- og famsent., 209441	346.628,00	371.748,00
22799331 Helsetunet: to nye kontor, 209442	387.061,00	407.433,00
22799332 Ny base hjemmesykepl. 211310	114.426,00	117.360,00
22799333 Oppussing bad Helsetunet, 211430	55.476,00	61.640,00
22799335 Aldersheimen: oppgradering, 210409	206.076,00	211.360,00
22799340 Bjørgbekktrekket, prosj.207471	10.837.341,60	11.810.258,60
22799341 Lysløype: Grova-Fagerlia, 209479	801.711,46	916.241,46
22799351 Ledn.nett turifoss/Brenna 2001	3.576,00	3.725,00
22799383 Ny vei Fagerlia: grunnundersøk.	39.024,00	40.650,00
22799390 Leirskole Fersdalen	288.125,00	303.290,00
22799395 Nytt naust Leirskolen, prosj.214480	240.926,01	248.454,01
22799396 Leirskolen, prosj 219471	22.498,76	23.106,84
22799400 Faste eiendommer	-10.511.319,01	-6.891.154,01
22799401 Ny barnehage Egga, 210401	22.225.770,00	22.966.629,00
22799404 Grunnskolen-skolegård, 210403	904.890,00	935.053,00
22799406 Paviljong Meråker skole, 211210	733.903,00	759.210,00
22799407 Ventilasjon svømmehallen, 211220	695.385,00	772.650,00
22799409 Ballbinge grunnskolen, 211409	669.185,00	692.553,00
22799410 Ny ballflate grunnsk. 216473	684.871,10	705.014,10
22799413 Ombygging NAV, prosj 219473	1.067.099,98	1.095.940,52
22799414 Sanering oljefyringsanlegg, prosj 219474	896.311,44	937.782,20
22799415 Gudåveien 42 (221401)	10.414.113,20	10.464.803,00
22799416 Gudåv 42 - el omstall (221401)	1.089.000,00	1.210.000,00
22799417 Rådhuset - nytt servicetorg 222140	399.198,86	0,00
22799450 Inngjerding grustaket	74.232,00	77.325,00
22799461 Ny bru Krogstadåa-vei, prosj.203440	1.761.792,00	1.835.200,00
22799462 Fagerlia - øvre del, prosj.203442	1.119.272,00	1.301.325,00
22799463 Matr. opprustn.kom.vei, prosj.204445	1.862.340,00	1.924.418,00
22799464 Opprustn.kom.vei 2010	851.704,00	882.122,00
22799465 Opprustning kom.veier 2004 -	855.168,00	890.800,00
22799466 Opprustning kom.veier 2005	912.000,00	950.000,00
22799467 Opprustning kom.veier 2006	1.768.300,00	1.839.032,00
22799468 Opprustning kom.veier 2007	1.216.300,00	1.264.952,00
22799469 Opprustning kom.veier 2008	1.037.166,00	1.077.057,00
22799470 Parkeringsplasser, prosj. 205465	29.784,00	37.230,00
22799471 Opprustn.kom.vei 2009	1.468.638,00	1.523.032,00
22799473 Ny vei ras Egga, 212407	348.480,00	360.096,00
22799474 Veg Tollmoen ..... 212406	183.179,00	189.088,00
22799475 Vei topp Kirkebyfj, prosj. 205466	164.736,00	171.072,00
22799476 Rehabilitering bruer, 211440	551.366,00	569.152,00
22799477 Prosj.veiløsn.Egga, 212407	448.570,00	463.040,00
22799478 Opprust.vei Teveldal, 213442	688.572,00	710.784,00
22799479 Veglyst Kopperå, prosj.213443	377.224,00	406.240,00
22799480 Krysset v/rådhuset, prosj. 204496	384.552,00	400.575,00
22799481 Omlegg vei Tømmeråsegga, 215443	510.939,00	526.422,00
22799482 Utskifting av gatelyst til LED	1.736.660,77	1.851.567,88
22799483 Veiløsning til Egga - 217443	359.143,20	369.119,40
22799484 Bru over jernbanen Ivarsmyra, 218445	141.838,60	144.793,55
22799485 Bruer Teveldalen, 220443	2.425.019,48	2.486.297,93
22799486 Ny veiløsning til Egga (217443) 2021	778.118,50	44.531,00
22799487 Forskjønning sentrum (220421) 2021	958.414,37	429.564,00
22799488 Kommunale bruer - Bane Nor 222441	4.000.000,00	0,00
22799489 Vei og drenering Jamtåsen 221756	14.150,00	0,00
22799500 Hovedvannl.Dølan-Litjå., 212401	3.472.134,00	3.584.138,00
22799501 Vann Kopperå, prosj. 201414	413.664,00	430.900,00
22799503 Hernes grunnvannspumpestasj. 211503	90.000,00	100.000,00
22799504 Mer.vannverk, ledn.nett, mål., prosj. 204450	8.024,00	10.030,00
22799505 Ny rensetekn.Jamtåsen, prosj.204451	551.792,00	689.740,00
22799506 Ny vannledn.Dølan-Jamt., 207750	2.204.878,00	2.289.681,00
22799507 Hovedledn.Jamtåsen-Kvernmo, prosj.204454	288.624,00	300.650,00
22799508 AV l.nett Kvernbe., prosj. 204456	133.992,00	139.575,00
22799509 Tilbygg v/Renseanlegget	262.640,00	270.144,00
22799510 Vann Trøbakkan, prosj. 205700	1.025.275,00	1.066.286,00
22799511 Vann Fagerlia Ø.del, prosj. 206750	1.532.250,00	1.589.000,00
22799512 Høydebas.Grandalsm., 209750	180.000,00	202.500,00
22799513 Avløp Fagerlia øvre del, prosj.206752	214.767,44	245.447,44
22799515 Overtag.stasjonsgrenda vassl., prosj.206753	83.780,00	104.725,00
22799516 Overt.Grøbbå og Nyg.vasslag	20.872,00	26.090,00
22799519 Vann overt.Oljensa, 206755	230.008,04	238.487,52
22799520 Ny vannledn.Gudå, prosj.206757	118.750,00	123.500,00
22799521 Ny vannledn.Frode Røe, 206758	66.297,00	73.642,67
22799522 Jonsmoen vann, 208460	1.466.670,00	1.515.559,00
22799523 Utvid.UV Jamtåsen, 208470	42.000,00	49.000,00
22799524 Tangdalen vann, prosj. 208461	109.956,00	113.883,00
22799525 Vann Stortrøa, prosj.209485	258.005,00	267.219,00
22799526 Høydebass.Grandalsmoen, 210702	457.272,00	514.431,00
22799527 Grandalsmoen pumpestasjon, 211700	404.730,00	449.700,00
22799528 UV-filter grunnvannsbrønner	564.531,91	604.855,91

## Balanseregnskapet, spesifisert på konti

Regnskap 2022

Regnskap 2021

22799529 VA Teveldalen, 214751	4.612.274,27	4.734.992,52
22799530 VA-løsn.Teveldalen, 215752	643.316,80	662.233,80
22799531 Høydebasseng Fagerlia nedre - 219756	188.820,00	200.621,25
22799532 Nytt høydebasseng Fagerlia nedre, prosj 219756	1.394.226,07	1.452.880,53
22799533 Vann Dalådalen - 221757	2.997.669,20	1.247.140,00
22799534 Ledningsnett - Tangdalen 220752	171.875,20	0,00
22799535 VA Bjørgbekktrekket - 221755	103.709,97	0,00
22799537 Høydebasseng Jamtåsen - 222750	4.644.637,35	0,00
22799538 VA Torsbjørkdalen vest - 222751	104.102,57	0,00
22799540 Avløp Teveldalen, prosj.214751	3.387.673,58	3.487.301,58
22799541 Avløp-ledningsnett, 215752	2.236.979,96	2.302.772,96
22799550 Avløp Kopperå, prosj.201422	5.686.074,00	5.913.517,00
22799551 Avløp sanering Egga, 210701	4.058.790,00	4.194.083,00
22799552 Avløp Trøbakkan, prosj. 205710	140.976,00	146.850,00
22799554 Avløp: san. Gudå, prosj.206756	103.125,00	107.250,00
22799555 Avløp Stortrøa, prosj.209485	395.130,33	419.185,33
22799556 Tilbygg isolert kjemikal. 211750	239.110,00	263.021,00
22799557 Tilbygg renseanlegget, 211751	1.937.353,04	1.983.480,04
22799558 Sanering avløp Krogstadåa	889.255,26	914.431,53
22799559 Sanering avløp Turifoss - ledningsnett	186.627,00	191.959,20
22799560 Sanering avløp Turifoss - anlegg	1.175.145,00	1.221.528,72
22799561 Nytt renseanlegg, prosj 219759	3.705.081,58	1.740.867,39
22799562 Avløp Dalådalen (221758)	859.929,00	859.929,00
22799563 Renseanlegg Teveldalen - 219760	45.000,00	0,00
22799564 AV Dalådalen - 221758	3.853.055,31	0,00
22799565 AV Torsbjørkdalen vest - 222752	479.456,36	0,00
<b>2. Utstyr, maskiner og transportmidler</b>	<b>14.526.869,28</b>	<b>12.107.931,40</b>
22499100 Inventar/utstyr	-7.460,00	3.836,00
22499146 IT-kjøp Værnesreg.prosj.213101	69.177,00	138.354,00
22499149 IT-kjøp Værnesreg..prosj.216101	0,00	1,00
22499150 IT-kjøp Værnesreg..prosj.217101	0,00	149.232,00
22499151 IT-kjøp Værnesreg..prosj.218101	109.294,40	218.588,80
22499152 IT-kjøp Værnesreg..prosj.218101 2019	304.223,60	456.335,40
22499153 It-kjøp Værnesreg prosj 220101 2020	479.672,80	479.672,80
22499154 Fellesinvesteringer VR IT 2020	385.599,80	631.897,00
22499156 Andel investeringer VARIT 222101	759.529,00	0,00
22499170 Ny kommunal fiber, prosj.216102	361.054,82	386.843,82
22499171 Fiber ved gammelbanken - 218102	21.504,20	43.008,40
22499203 AV-utstyr grunnskolen, 216201	107.206,50	134.007,50
22499325 Velferdsteknologi (220362) 2021 - Søgårdsjale	183.475,00	203.861,00
22499359 Ny bil hjemmesykepl., 216361	134.348,00	167.936,00
22499366 Ny bil hjemmesykepl.prosj.212360	0,00	14.781,00
22499369 Bil hjemmetjenesten, 213361	23.700,00	47.400,00
22499370 Ny bil VAR, prosjekt 213753	33.040,00	66.080,00
22499371 Varebil VW Transp BR90101	182.200,00	182.200,00
22499380 Bil: hjemmesykepl, prosj.214361	48.000,00	72.000,00
22499381 Bil hjemmetjenesten, prosjekt 215361	93.000,00	124.000,00
22499382 Bil hjemmetjenesten prosj 217361	127.522,50	153.027,00
22499384 Bil sykehjem VH69445	155.147,00	186.176,40
22499385 Ny bil feievesen, prosj.214741	36.840,00	55.260,00
22499386 Ny bil Hjemmetjenesten - 218361	164.809,80	192.278,10
22499387 Ny tankbil brann - 218442	650.562,40	691.222,55
22499388 Kjøp av bil SGJ 2, prosj 219360	167.685,00	191.640,00
22499390 Utskifting kjøretøy uteavd., prosj 219443	104.505,80	119.435,20
22499391 Veistikkemaskin, prosj 219448 (2019)	126.103,04	144.117,76
22499392 Utskifting arbeidsbil avløp, prosj 219758	238.674,10	272.770,40
22499393 Id 4 Hjemmetj (220361) 2021	350.910,00	389.900,00
22499394 Ladestasjon EI-bil (220473) 2021	155.785,00	173.094,00
22499395 Velf teknologi Hj b tj 222363	51.100,00	0,00
22499401 Ny hjullaster, prosj. 213441	176.875,00	353.750,00
22499402 Kjøp av lastebil, prosjekt 215441	679.875,00	906.500,00
22499405 Kantklipper, prosj.214441	32.500,00	48.750,00
22499407 Kantklipper og feiemaskin, 216441	138.247,00	172.810,00
22499408 Gravemaskin Caterpillar,	687.846,60	859.808,21
22499409 Røykdykkerutstyr/luftkompressor, prosj 220441	3.028.780,41	3.053.544,61
22499410 Utskifting lastebil 219447	-438.204,96	-219.102,48
22499411 Eksosavsug i vognhall brannstasjon, 2204	167.362,99	183.897,56
22499412 Prosjektor Samfunnshuset	-63.877,60	-31.938,80
22499413 Brannbil (220441) 2021	1.938.069,39	327.182,00
22499414 Signalanlegg sykehj (221361)	1.337.371,00	0,00
22499415 Bil Hjemmetjenesten - 222365	403.000,00	0,00
22499416 Bil Utemannskap 4431 222 442	259.044,00	0,00
22499473 Ventilasjon lillepyramiden (221471)	363.153,19	220.240,00
22499990 Koronatiltak fase 3, IT 220994	199.617,50	199.617,50
22799288 Asfaltering 2020	0,00	-56.083,33

## Balanseregnskapet, spesifisert på konti

Regnskap 2022

Regnskap 2021

II. Finansielle anleggsmidler	180.927.793,63	182.126.794,29
1. Aksjer og andeler	55.328.975,24	52.208.890,24
22141010 Egenkapitalinnskudd KLP	10.612.912,00	9.952.827,00
22170030 Fides AS	98.000,00	98.000,00
22170050 Meråker Utvikling AS	0,00	200.000,00
22170060 Biblioteksentr. - 3 andeler	900,00	900,00
22170120 Meråker Alpintersenter AS	3.723.333,34	3.723.333,34
22170140 Stiftelsen Meråker rusbehandling as	0,00	40.000,00
22170157 Meråker Næringspark AS	4.235.094,90	1.535.094,90
22170160 Kommunekraft AS - 1 aksje	1.000,00	1.000,00
22170165 Eierandel i KomRev	30.000,00	30.000,00
22170167 Eierandel i KomSek	25.000,00	25.000,00
22170168 Aksjer Meråker Hydrogen	20.000,00	20.000,00
22170170 Klekkeriet - 210 andeler	210.000,00	210.000,00
22170190 Klekkeriet - 80 andeler	80.000,00	80.000,00
22170210 Naboer AB	18.235,00	18.235,00
22170220 Maskintråkk AS	1.474.500,00	1.474.500,00
22170230 Nord-Trøndelag Elektrisitetsverk AS	34.800.000,00	34.800.000,00
2. Obligasjoner	0,00	0,00
3. Utlån	125.598.818,39	129.917.904,05
22275120 Utlån husbankm - Lindorff	511.468,08	511.468,08
22275130 Husb./Lindorff: startlån, 2003 ---	119.792.893,13	123.704.858,14
22275160 T.M.Slungård Sag & Høvleri AS	592.254,18	661.337,18
22275380 Meråker kjøtt AS	800.000,00	800.000,00
22275461 Maskintråkk AS (2014)	1.800.000,00	1.800.000,00
22275467 Varden IL 38/18	91.000,00	91.000,00
22275550 B.E./B.J. Pedersen	1.650.000,00	1.650.000,00
22275xxx Sosiallån	361.203,00	699.240,65
III. Immaterielle eiendeler	0,00	0,00
IV. Pensjonsmidler	382.564.682,00	365.973.424,00
22041001 Pensjonsmidler KLP	368.657.857,00	349.670.586,00
22041005 Pensjonsmidler SPK	13.906.825,00	16.302.838,00

**B. Omløpsmidler****209.988.013,73****205.506.818,56**

I. Bankinnskudd og kontanter	159.410.233,68	143.286.972,56
21000001 Kasse, kommunekassen	40.174,00	44.052,00
21020010 996420 (Coop)	3.986,78	29.772,84
21020020 4470.06.00030 - Driftskonto SMN1	52.538.037,19	44.311.814,49
21020023 4213.13.89749 - OCR EIK SMN1	284.958,40	1.595.236,33
21020025 8601.35.36688 - Danske Bank	604.145,23	3.508.107,75
21020026 1503.66.60322 - DnB driftskonto	21.410,78	526.479,78
21020027 SMN1 4212 06 42841 Meråker frivilligsentral	10.355,25	0,00
21020028 1503.77.24073 - Kronekortkonto	0,00	5.494,73
21020029 4213.13.89692 - Kronekort SMN1	0,00	15.879,15
21020035 8601.35.37773 - OCR Danske Bank	10.540,50	11.858,93
21020036 1503.66.60349 - OCR DnB	6.348,28	15.358,47
21020037 4213.13.88548 - OCR SMN1	3.590.385,41	7.177.718,78
21020372 1503.66.60357 - Hjemmesykepl.	0,00	326,04
21020373 4213.13.89579 - Gavekonto Hjemmesykepl. SMN1	58.962,04	66.244,09
21020376 8601.35.37994 - Aldershjemmet	5,48	5,48
21020377 1503.66.60365 - Aldershjemmet	0,08	33,35
21020378 4213.13.89617 - gavekonto Aldershjemmet SMN1	5.390,81	5.216,46
21020385 1503.66.60373 - Gavekto helset.	0,00	1.145,77
21020386 8601.35.38028 - Gavekonto: Søgardsjale	3,24	3,23
21020387 4213.13.89625 Gavekonto Helsetunet SMN1	334.802,91	485.998,29
21020388 4213.13.89633 - Gavekonto Søgardsjale 2 SMN1	2.230,11	94,40
21020390 1503.66.60381 - Gavekto Søgarj.	0,00	47,50
21020460 1503 66 60403 - Hegra spb	0,00	18.526,66
21020462 1503 66 60438 - Hegra spb.	0,00	12.860,55
21020465 1503 66 60640 - Selvkostfond	0,00	1.229,02
21020475 1503.66.60896 - Kraftfondet	0,00	19.947,96
21020476 4213.13.89684 - Kraftfondet SMN1	2.699.334,83	2.628.659,83
21020625 1503.66.60918 - Fond: Kopperå	0,00	811,91
21020635 1503.66.60934 - Fond: Brenna Ø.	0,00	0,24
21020970 1503.66.60942 - Fiskefondet	0,00	754,20
21020975 1503.66.60950 - Fond: Omsorg	0,00	752,59
21020980 1503.66.60969 - Viltfondet	0,48	204,52
21098042 4213.13.88882 - Skattetrekk SMN1	5.815.578,00	6.133.575,00
21098045 1503.66.60977 - G & S-hist.	1,58	667,27
21098065 1503 66 60985 Forvaltn.lån/Startlån	0,00	276,35
21098066 4213.13.89757 - Startlån SMN1	93.383.582,30	76.667.818,60
II. Finansielle omløpsmidler	0,00	0,00

## Balanseregnskapet, spesifisert på konti

Regnskap 2022    Regnskap 2021

1. Aksjer og andeler	0,00	0,00
2. Obligasjoner	0,00	0,00
3. Sertifikater	0,00	0,00
4. Derivater	0,00	0,00
III. Kortsiktige fordringer	50.577.780,05	62.219.846,00
1. Kundefordringer	21.463.933,20	36.063.036,32
21310001 Skatt Midt Norge vanlig mva oppgj konto	-94,20	-58.432,20
21310054 Spillemidler: Utskift krøllgress	82.032,92	82.032,92
21310080 Ref fra NAV	378.269,00	1.373.139,00
21310083 Refusjons krav NAV	-351.623,00	0,00
21310087 Ressurskrevende tjenester (3622)	4.050.000,00	3.700.000,00
21310093 Husbanken: 20% tilskudd	88.945,90	88.945,90
21310099 Anordning inntekter	9.498.270,81	17.242.756,21
21314001 Månedsoppgj skatt des. 2006	0,00	74,86
21314013 Inng.mva Høy sats § 11.1	-287,40	0,00
21314080 Skatt Midt Norge mva-komp oppgjørskonto	2.004.060,79	1.856.769,00
21314083 Mvakomp høy sats	-650,80	-650,80
21314093 Grl.kva.komp høy sats	-2.603,21	-2.603,21
21314099 Motkonto Grunnlagskonto MVA-komp	2.401,21	2.401,21
21314113 Grl inng mva høy sats, oppg 1	0,00	6.004.738,64
21375010 Credicare/faktura	64.208,00	24.967,00
21375011 Credicare AS differanser	-1.078,93	0,00
21375015 Credicare AS Tania Rooin	0,00	1.655,62
21375020 Diverse debitorer.	302.601,00	-379,00
21375022 Skatt innbet. ikassen	0,00	-392,00
21375025 Legekontoret private leger	-217,00	0,00
21375029 Turnuslege/Credicare	0,00	322,00
21375030 Forskudd lønn	118.841,89	26.933,34
21375037 Mastercard/Visa	10,00	0,00
21375040 Kundefordringer Barnehage/SFO	521.569,31	559.845,46
21375041 Kundefordringer Kommunale avgifter	168.141,19	358.426,42
21375042 Kundefordringer Husleie	830.260,49	958.917,27
21375043 Kundefordringer Helse og sosial	402.396,24	1.338.731,41
21375044 Kundefordringer Tilfeldig fakturering	3.265.043,99	2.455.212,27
21375045 Kundefordringer Kulturskole	22.649,00	49.625,00
21375046 Kundefordringer Ebyggesak	20.786,00	0,00
2. Andre kortsiktige fordringer	0,00	0,00
3. Premieavvik	29.113.846,85	26.156.809,68
21914010 Arb.g.avg.av premieavvik	2.790.296,35	2.522.088,18
21941001 Premieavvik KLP/SPK	26.323.550,50	23.634.721,50

## Sum eiendeler

1.084.848.929,29    1.051.097.729,33



## EGENKAPITAL OG GJELD

## C. Egenkapital

296.196.558,21

289.254.365,07

I. Egenkapital drift	84.998.236,15	84.351.265,04
1. Disposisjonsfond	56.658.310,92	51.716.624,75
25699800 Rentereguleringsfond	-31.605.999,01	-26.664.312,84
25699802 Fremtidig omsorgsbygg	-25.052.311,91	-25.052.311,91
2. Bundne driftsfond	28.339.925,23	32.634.640,29
25199003 Gavefond:Hjemmesykepleien	-64.352,93	-60.571,65
25199004 Fond omsorg	-94.926,24	-94.926,24
25199005 Fond: Aldersheimen	-12.829,10	-12.829,10
25199030 Skjønnsmidler kom.reformen	-200.000,00	-200.000,00
25199031 Retaksering verker og bruk	-207.000,00	-207.000,00
25199049 Omstillingsstyrets fond, fra 2008	-1.371,50	-1.371,50
25199050 Omstillingsfond	-758.281,00	-663.773,00
25199051 Omstillingsfond, fra 2006	843.246,90	843.246,90
25199052 Kraftfondet	-7.775.109,79	-9.777.513,76
25199070 Fiskefondet	-655.414,80	-596.296,10
25199072 Viltfondet (opprettet 2002)	-26.045,30	-45.043,45
25199078 Bekjempelse frem.arter (4226)	-373.066,86	-419.140,41
25199082 Rovviltfond	-147.721,50	-147.721,50
25199085 Fjellandbruk (2014)	-154.346,18	-143.331,95
25199110 Kompetanse for mangfold (2113)	-1.962,67	-1.962,67
25199111 Vurdering for læring (2114)	-10.046,45	-10.046,45
25199115 Frivilligsentral (2612)	-96.337,80	-136.681,87
25199117 Ungdoms-los (ansvar 1200)	-962.102,91	-1.289.145,37
25199118 Kommunalt rusarbeid - ansvar 3800 - p 222380	-229.415,00	0,00
25199208 Pilgrimsvei: merking og rydding	-26.705,71	-26.705,71
25199213 Prosj.: Ped.dokumentasjon (2502)	-18.360,00	-18.360,00
25199216 Kulturell spaserstokk	-15.516,40	-20.516,40
25199218 Kulturelle skolesekken (2012)	-149.055,48	-98.432,48
25199221 Skolemåltid (2111)	-15.053,19	-15.053,19
25199222 Den teknologiske skolesekken	-49.260,00	-49.260,00
25199225 Kompetansehev.tiltak (3015)	-194.704,99	-194.704,99
25199226 Kulturmiljø - 2600 - p 221262	-68.266,40	0,00
25199300 Gavefond Helsetunet	-334.802,91	-394.143,07
25199310 Gavefond Søgardsjale 2.	-2.233,35	-2.178,23
25199312 Kompetanse hevende tiltak (3015)	-216.867,29	-216.867,29
25199315 Fond: Aktivitetstilbud og besøksvert.	-321.541,41	-700.000,00
25199320 Grensetesting	-430.497,16	0,00
25199401 Boligtilsk. tilpasning (3010)	-172.878,17	-172.878,17
25199410 Tilsk.inngjerding av sau	-20.772,44	-20.772,44
25199411 Kommunalt næringsfond 2020	0,00	-933.777,00
25199414 Info punkt Meråker sentrum - p 221402	-200.000,00	0,00
25199420 Vannverksfond - Kopperå	-902.642,84	-902.642,84
25199423 Fond - Brenna østre	-193.337,60	-193.337,60
25199426 Gilsådammen - riving	-100.000,00	0,00
25199437 Selvkost avløp	-3.778.891,00	-4.270.475,00
25199438 Selvkost vann	957.965,00	106.915,00
25199439 Selvkostfond Bygge- og delsaksbehandling	0,00	-102.406,00
25199440 Selvkostfond Oppmåling	0,00	-326.324,00
25199450 Oversk. feiing	-159.003,00	-196.715,00
25199500 Renter på selvkostfond 2006	-128.842,76	-128.842,76
25199900 Utbyttefond NTE	-10.871.575,00	-10.793.055,00
3. Merforbruk i driftsregnskapet	0,00	0,00
4. Mindreforbruk i driftsregnskapet	0,00	0,00
II. Egenkapital investering	11.622.473,44	5.161.484,67
1. Ubundet investeringsfond	1.001.244,24	1.486.079,48
25399200 Ubundet investeringsfond	-1.001.244,24	-1.486.079,48
2. Bundne investeringsfond	10.621.229,20	3.675.405,19
25599011 Avdrag formidlingslån	-10.621.229,20	-3.675.405,19
3. Udekket beløp i investeringsregnskapet	0,00	0,00
III. Annen egenkapital	199.297.826,62	199.741.615,36
1. Kapitalkonto	193.774.715,62	194.218.504,36
25990200 Økt Pensjonsforpliktelser KLP	0,00	4.323.822,00
25990201 Økt Pensjonsforpl. SPK	-1.529.739,00	-12.854.139,00
25990350 Nytt sosiallån	6.248,00	-144.848,00
25990352 Avdrag sosiallån	333.621,58	276.592,90
25990354 Avskrivning sosiallån	0,00	94.838,00

## Balanseregnskapet, spesifisert på konti

Regnskap 2022

Regnskap 2021

25990400 Aktivering utstyr, mask.m, tra.	-3.262.968,58	-3.432.142,00
25990410 Nedskrivning av aksjer eller	240.000,00	0,00
25990433 Kostra-avskrivn. utstyr m.m.	2.458.557,06	2.059.218,06
25990434 Kostra-avskrivn.anlegg/eiendom	11.584.408,09	10.341.396,07
25990435 Nedskrivning anlegg/eiendom	307.175,00	0,00
25990436 Salg av fast eiendom	0,00	55.000.700,00
25990437 Salg av tomtegrunn	0,00	180.000,00
25990600 Økt Pensjonsmidler KLP	-18.987.271,00	-17.115.336,00
25990601 Økt Pensjonsmidler SPK	2.396.013,00	17.327.805,00
25990602 Reduksjon pensjonsforpliktelser KLP	17.946.376,29	0,00
25990650 Arb.g.avg.av netto pensj.for.	-2.767.127,35	1.300.892,00
25990651 Arb.g.avg.av netto pensj.	-475.562,00	1.041.606,00
25990700 Aktivering av fast eiendom/anlegg	-25.254.919,02	-24.639.801,00
25990701 Nedskrivning fast eiendom/anlegg	290.000,00	0,00
25990702 Tap startlån	327.450,00	0,00
25990900 Bruk av lån til finans prosj.inv.rensk.	33.964.362,85	39.680.061,46
25990910 Kommunale innlån, bet.avdrag	-17.180.760,00	-89.773.500,04
25990920 Utlån: Etableringslån	-8.933.449,00	-13.540.580,62
25990925 Husbanken - ettergitt startlån	-245.588,00	0,00
25990930 Ordinær innbet.avdrag etabl./startlån	3.983.989,52	3.731.591,24
25990932 Ekstraordinær avdrag etabl.lån	8.533.974,49	9.135.291,30
25990936 Innbetalt avdrag utlån egen midler.	69.083,00	66.349,82
25990940 Kjøp av aksjer	-2.700.000,00	0,00
25990950 Egenkapitalinnskudd KLP	-660.085,00	-616.250,00
25990990 Kapitalkonto	-194.218.505,55	-176.662.071,55
2. Prinsippendringer som påvirker arbeidskapitalen drift	5.523.111,00	5.523.111,00
25810000 Endring i regnskapsprinsipp	-5.523.111,00	-5.523.111,00
3. Prinsippendringer som påvirker arbeidskapitalen investering	0,00	0,00

## D. Langsiktig gjeld

744.070.890,26

709.969.290,61

I. Lån	364.404.923,44	343.477.271,44
1. Gjeld til kredittinstitusjoner	364.404.923,44	343.477.271,44
24519215 Startlån 146.307.863 (2007)	-1.000.000,00	-1.100.000,00
24519220 Startlån 146.314.125 (2008)	-1.320.000,00	-1.440.000,00
24519224 Startlån 146 359 542	-5.133.328,00	-5.366.662,00
24519225 Startlån 146320460 (2009)	-4.259.450,00	-4.616.206,00
24519227 Startlån i 2010 146 327 242	-5.200.000,00	-5.600.000,00
24519228 Startlån i 2011 146 333 562	-5.400.000,00	-5.800.000,00
24519229 Startlån i 2012 146 339 213	-495.455,92	-527.421,92
24519230 Startlån 2013 146 345 731	-1.534.723,00	-1.944.835,00
24519231 Startlån 2014 146 352 141	-5.733.322,00	-5.999.990,00
24519232 Startlån 2015: Inr 146 361 241	-6.201.718,00	-6.473.648,00
24519233 Startlån 2016: Inr 146 370 523	-11.750.000,00	-12.250.000,00
24519234 Startlån 146 377 650 - 2017	-33.141.494,00	-34.460.770,00
24519235 Startlån 146 382 783 - 2018	-12.750.000,00	-13.250.000,00
24519236 Startlån 146 386 941 - 2019	-13.250.000,00	-13.750.000,00
24519237 Startlån 146 390 117 - 2019	-4.499.996,00	-4.666.664,00
24519238 Startlån 146 391 578 - 2020	-158.044,00	-163.792,00
24519239 Startlån 146 393 343 - 2020	-987.504,27	-1.022.774,27
24519240 Startlån 146 396 98 - 2022	-9.800.000,00	0,00
24519826 KB:20010414 Sykehj./oms.boliger	-7.899.000,00	-10.858.800,00
24519827 KB: Inr 20080635 (2008)	-12.523.840,00	-13.056.780,00
24519828 KB: lånnr 20100703 (2010)	-28.671.960,00	-29.733.880,00
24519829 KB: lånnr 20140636 (2014)	-10.840.160,00	-11.241.640,00
24519830 KB: Lånnr 20140784	-24.917.400,00	-26.132.580,00
24519831 KB: lånnr 20160468 (2016)	-11.795.420,00	-12.286.900,00
24519832 KB: Lånenr 20170622 (2017)	-8.299.000,00	-8.694.200,00
24519833 KB: Lånenr 20180652 (2018)	-10.992.320,00	-11.470.240,00
24519834 KB: Lånenr 20190441 (2019)	-15.492.400,00	-16.196.600,00
24519835 KB: Lånenr 2020382 (2020)	-39.741.440,00	-40.945.720,00
24519836 KB: Lånenr 20210250 (2021)	-12.884.220,00	-13.600.000,00
24519837 KB: Lånenr.: 20220428 (2022)	-24.624.000,00	0,00
24519838 KB: Lånenr.: 20220427 (2022)	-3.730.000,00	0,00
24520137 Kommunekreditt, Lnr. 8317.50.01061	-15.665.076,01	-16.459.450,01
24520138 KLP Kom.kreditt, Lnr.:8317.52.27469	-13.269.072,00	-13.760.520,00
24520200 Lån Gravemaskin Fin. leasing	-444.580,24	-607.198,24
2. Obligasjonslån	0,00	0,00
3. Sertifikatlån	0,00	0,00



## Balanseregnskapet, spesifisert på konti

Regnskap 2022

Regnskap 2021

II. Pensjonsforpliktelse	379.665.966,82	366.492.019,17
24014020 Arb.g.avg.av netto pensj.forpl.KLP	1.411.227,18	-1.355.900,17
24014025 Arb.g.avg.av netto pensj.forpl.SPK	-1.133.431,00	-1.608.993,00
24041001 Pensjonsforpliktelser KLP	-355.344.393,00	-337.398.017,00
24041011 Pensjonsforpliktelser SPK	-24.599.370,00	-26.129.109,00

**E. Kortsiktig gjeld****44.859.502,82****51.874.073,65**

I. Kortsiktig gjeld	44.859.502,82	51.874.073,65
1. Leverandørgjeld	0,00	0,00
2. Likviditetslån	0,00	0,00
3. Derivater	0,00	0,00
4. Annen kortsiktig gjeld	44.859.502,82	51.874.073,65
23210002 Fordring staten	-38.195,00	-38.195,00
23210102 EI-sertifikat - avgift	-9.979,00	-9.979,00
23214001 Forskuddstrekk	-5.696.953,00	-6.030.360,00
23214090 Skyldig arbeidsgiveravgift	-2.935.973,76	-3.275.318,95
23214098 Arb.g.avg.feriepenger i år	-1.650.215,74	-1.717.902,26
23214199 Motkonto mva grunnl.konto	0,00	-6.004.738,64
23220038 Påløpte renter pr 31.12	-1.784.741,00	-985.401,00
23270000 Periodiserte kostnader	-875.442,40	-947.106,92
23275001 Leverandørgjeld private	0,00	-277.925,41
23275002 Leverandører private (L75)	-15.569.450,66	-16.038.500,00
23275010 Variabel lønn 15/11-15/12	-1.492.190,56	-1.233.121,83
23275011 Avsetnin lønnsoppgjør	-278.022,00	0,00
23275020 Husbanken	0,00	-50.623,00
23275025 Krogstad/Bjørknes: salg av bøker	0,00	-1.850,00
23275035 Stjørdalsvassdragets klekkeri	-20.014,26	-20.014,26
23275070 NAV sosiale lån	0,00	1.152,00
23275257 Avsetn.feriepenger i fjor	1,90	0,00
23275258 Avsetn.feriepenger i år	-15.568.080,84	-16.206.629,54
23299022 Leverandørgjeld (periodisering)	1.059.753,50	962.532,02
23299901 Smådifferanser	0,00	-91,86
5. Premieavvik	0,00	0,00

**Sum egenkapital og gjeld****1.084.848.929,29****1.051.097.729,33****F. Memoriakonti****0,00****0,00**

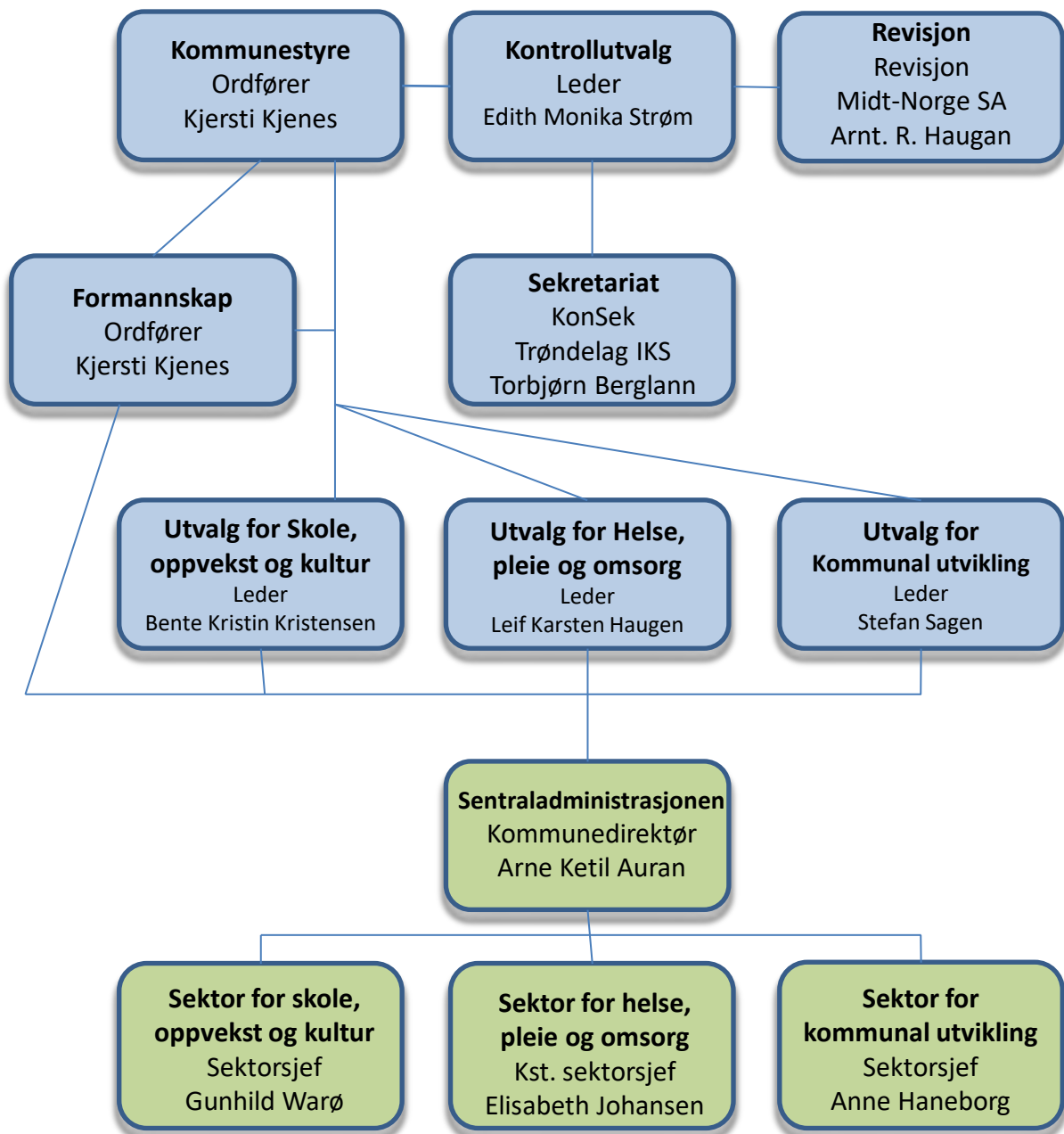
I. Ubrukte lånemidler	62.986.397,77	58.596.760,62
29100830 Ubrukte lånemidler	33.702.055,95	44.509.381,62
29100831 KB: lånnr. 20210250 (2021)	13.600.000,00	13.600.000,00
29100832 KB: Lånenr.: 20220428 (2022)	10.400.411,82	0,00
29100833 KB: Lånenr.: 20220427 (2022)	3.730.000,00	0,00
29100922 Husbanken startlån	1.553.930,00	487.379,00
II. Andre memoriakonti	2.450.000,00	2.450.000,00
29200113 Meråker kjøtt AS	800.000,00	800.000,00
29200122 Bjørn E./Per J. Pedersen	1.650.000,00	1.650.000,00
III. Motkonto for memoriakontiene	-65.436.397,77	-61.046.760,62
29999990 Ubrukte lånemidler	-62.986.397,77	-58.596.760,62
29999991 Lån av fond	-2.450.000,00	-2.450.000,00



Meråker  
kommune

# Årsberetning 2022

*Meråker – på naturlig vis!*



# Kommunedirektøren har ordet

## Innhold

Organisasjonskart	s.	2
Kommunedirektøren har ordet	s.	3
<u>Pliktig informasjon:</u>		
Hovedtall fra regnskapet	s.	4
Lønn og personale	s.	14
<u>Øvrig informasjon:</u>		
Sentraladministrasjonen	s.	18
Sektor skole, oppvekst og kultur	s.	21
Sektor helse, pleie og omsorg	s.	31
Sektor kommunal utvikling	s.	42

Meråker kommunes årsmelding skal gi et helhetlig bilde av kommunens virksomhet i 2022 og en organisasjonsmessig og økonomisk status pr. 31.12.2022.

Årsregnskapet avlegges med et korrigert netto driftsresultat på 4,9 mill. kr. Det tilsvarer en resultatgrad på 1,57 % ut fra den økonomiske oversikten. Dette er bedre enn opprinnelig vedtatt budsjett av kommunestyret, men ikke innenfor de anbefalinger for måltall som gjelder for å ha en bærekraftig økonomi og effektiv ressursbruk.

Hva har preget året?

I slutten av februar 2022 ble krisehåndteringen av pandemien avsluttet da smittesituasjonen og befolkningens evne til å tåle den ble vesentlig forbedret som følge av bl.a. omfattende og repeterende vaksineringsprogram. Denne krisen ble raskt avløst av en ny, krigen i Ukraina. Ut over vestens koordinering av omfattende støtte gjennom NATO, skapte krigen en omfattende flyktningssituasjon, og kostnadsøkning på varer og tjenester som følge av økt knapphet og behov for å finne andre råvareleverandører i det globale markedet. Dette har vi merket internasjonalt og i Norge hvor kommunene ble utfordret til å bosette 35.000 flyktninger fra Ukraina. Jeg er stolt over at Meråker kommune som samfunn og organisasjon har tatt sin del av dette ansvaret, og fortsatt følger opp denne situasjonen.

På tross av håndtering av konsekvensene av krisesituasjon, har det blitt rom for å starte jobben med å ta etter tilsidesatte oppgaver som følge av pandemi-håndteringen i 2022. Utover i 2022 ble det økt sysselsetting og lavere arbeidsledighet. Vi opplever rekrutteringsutfordringer for sykepleiere, leger og i andre profesjoner, dels som følge av en situasjon

med lav arbeidsledighet. Det er imidlertid et større og mer sammensatt bilde i samfunnet som beskrives av helsekommisjonen som skal legge fram sin rapport i 2023. Meråker kommune har også spilt inn utfordringene i flere anledninger i 2022 til helseministeren.

Et viktig grep i Meråker kommunes forbedringsarbeid, er at det i 2022 ble forankring for å kartlegge vår forvaltningspraksis med en ekstern evaluering ved bruk av Kommunekompasset. En rapport på vårt ståsted ift. idealkommunen og sammenlignet med øvrige kommuner som har gjennomført samme evaluering presentert for oss 5.12.22.

I 2023 vil det bli vektlagt en prosess med administrativ og politisk forankring for å utarbeide en helhetlig utviklingsstrategi som skal vare i inntil 3 år. Her vil vi måtte prioritere hvilke forbedringstiltak det blir viktigst å prioritere før neste evaluering av oppnådd forbedring etter gjennomføring av denne utviklingsstrategien, for så å gjenta prosessen med ny utviklingsstrategi for en periode. Denne metodikken med en helhetsvurdering før man begrenser og prioriterer fokus for en periode synes som en viktig og nødvendig metodikk for konkret og systematisk måloppnåelse.

Vi skal ivareta kommunens hovedansvarsområder som samfunnsutvikler, tjenesteyter, lovforvalter og demokratisk arena. For å lykkes i dette arbeidet er vi avhengig av å framstå som åpen, bygge tillit i tråd med verdigrunnlaget, ha nødvendig rapportering og kontroll, og kunne utøve delegert myndighet på en forsvarlig måte. Samt ha et løpende engasjement for utvikling- og forbedring. Det er i 2022 iverksatt systematisk helhetlig arbeid med Kommunekompasset for oppfølging av dette.

Jeg vil takke politikere, næringsliv, lag og organisasjoner og alle våre ansatte som gjør en viktig jobb for Meråkersamfunnet, for godt samarbeid. Sammen skal vi fortsette hver eneste dag å gjøre en viktig innsats for at Meråker skal være et godt sted å bo, leve og utvikle seg.

Meråker, 31.03.23



Arne Ketil Auran  
kommunedirektør

# Hovedtall fra regnskapet

## Regnskap i balanse

Regnskapet for Meråker kommune for regnskapsåret 2022 er gjort opp i balanse. Fra og med 2020 er det gjort gjeldende en ny forskrift for årsregnskapsavleggelsen. Det medfører at så lenge kommunen ikke har et merforbruk som må inndekkes i senere år, vil bunntilstanden alltid bli 0. Det er nå pliktig ved regnskapsavslutningen å tilføre udisponerte midler til disposisjonsfond. Det betyr at kommunestyret ved behandling av årsregnskapet ikke trenger å ta stilling til disponering av netto mindreforbruk da netto avvik allerede er avsatt til disposisjonsfond. Netto avsetning til disposisjonsfond i 2022 ble kr. 4.941.686,17. Dette er kr. 7.530.304,17 mere enn regulert årsbudsjett da regulert budsjett var satt opp med netto bruk av disposisjonsfond på nesten kr. 2.600.000.

Sektorene har til sammen et netto merforbruk med ca. 6,9 mill. kr. Summen av skatter, rammetilskudd, konsesjonskraftinntekter, integreringstilskudd og finansposter ble 11,1 mill. kr. bedre enn budsjett.

I årsberetningen vil det bli redegjort for den økonomiske situasjonen for kommunen pr 31.12.22. Netto resultatgrad for 2022 i den forskriftsoppsatte økonomiske oversikten er 1,57 %. Foreløpige KOSTRA-tall for 2022 viser et gjennomsnitt for kommuner i Norge på 3,0 %. Kommunøkonomien har både i 2021 og 2022 vært sterkt påvirket av ekstraordinære skatteinntekter. For analysebruk er bl.a. både driftsinntektene- og utgiftene korrigert for bruk og avsetning til bundne driftsfond og årets endring i premieavviket på pensjonsordningene. Disse størrelsene varierer betydelig fra år til år, og korrigeringsene er gjort for å få sammenlignbare tall over flere år og for å vise resultatet av den underliggende drifta. Disse korrigeringsene fører til både endret brutto driftsresultat og netto driftsresultat. For 2022 fikk kommunen et korrigert netto driftsresultat på kr. 2.460.000,-, som gir en netto resultatgrad på 0,81 %. Hovedårsaken til differansen mellom de to størrelsene på netto resultatgrad er årets virkning av endringen i premieavvik pensjon som utgjør nesten 3 mill. av ukorrigert netto driftsresultat.

## Regnskapsresultatet

Tall i 1.000 kr	2022	2021
Sum driftsinntekter	-311 556	-321 290
Sum driftsutgifter	312 094	318 628
<b>Brutto driftsresultat</b>	<b>538</b>	<b>-2 662</b>
Netto finansutgifter	8 411	9 095
Motpost avskrivninger	-13 852	-15 815
<b>Netto driftsresultat</b>	<b>-4 903</b>	<b>-9 382</b>
Avsetn. bundne dr.fond	8 342	10 118
Bruk bundne dr.fond	-12 637	-11 315
Avsetning disp.fond	4 942	8 143
Bruk disp.fond	0	0
Finan. invest. regnsk.	4 256	2 436
<b>Overskudd/underskudd</b>	<b>0</b>	<b>0</b>

## Driftsinntektene

Type inntekt	1.000 kr		%	
	2022	2021	2022	2021
Rammetilskudd	-117 623	-115 319	37,8	35,9
Inntekts- og formuesskatt	-62 473	-55 534	20,1	17,3
Eiendomsskatt	-12 347	-12 221	4,0	3,8
Andre skatteinntekter	-10 357	-11 489	3,3	3,6
Andre overf. og tilsk. fra staten	-13 369	-10 625	4,3	3,3
Overf. og tilskudd fra andre	-40 473	-61 254	13,0	19,1
Brukerbetalinger	-11 069	-11 127	3,6	3,5
Salgs- og leieinntekter	-43 845	-43 722	14,1	13,6
<b>Sum driftsinntekter</b>	<b>-311 556</b>	<b>-321 291</b>	<b>100,0</b>	<b>100,0</b>

Skatter og rammetilskudd fra staten er de to største inntektskildene til kommunen. Til sammen utgjorde de i 2022 57,8 % av brutto driftsinntekter. Fra 2021 til 2022 økte disse inntektene med drøyt 9,2 mill. kr (5,41 %) til ca 180,1 mill. kr. Tallene inkluderer det løpende inntektsutjevnenne tilskuddet i rammetilskuddet. I denne summen ligger og de midlene kommunene ble tilført for å håndtere koronapandemien. Meråker kommune ble tilført nesten 2,3 mill. kr. i 2022 for dette arbeidet. I 2021 ble vi tilført drøyt 5,5 mill. kr.

Løpende inntektsutjevning innebærer at kompensasjon/reduksjon for dårlig/god skatteutvikling skjer ved at det inntektsutjevnenne tilskuddet nå blir utbetalt to måneder etterpå mot tidligere to år. Nyordningen er en stor fordel da en slipper de store svingningene i rammeoverføringene de enkelte år.

Eiendomsskattene og konsesjonskraftinntektene (netto) i 2022 utgjorde 24,5 mill. kr. eller 7,9 % av driftsinntektene. Det er en nedgang på 0,5 mill. kr eller 2,0 % fra 2021. Netto inntekt av konsesjonskraftsalg ble redusert-økte med 0,6 mill. kr. til 12,2 mill. kr. i 2022. Eiendomsskatten for næringseiendommer samt verk og bruk gikk opp med 0,1 mill. kr. til 12,3 mill. kr. i 2022. Fra og med 2019 har kommunestyret vedtatt at eiendomsskatt kun skal skrives ut på kraftverk samt tidligere eiendommer i kategorien verk og bruk.

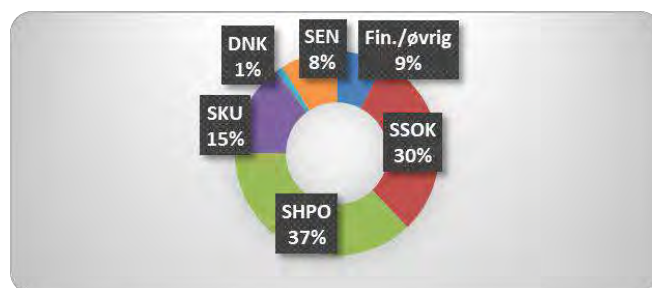
## Driftsutgiftene

Type utgift	1.000 kr		%	
	2022	2021	2022	2021
Lønnsutgifter	151 317	152 447	48,5	47,8
Sosiale utgifter	34 101	32 127	10,9	10,1
Kjøp av varer og tjenester	87 624	90 978	28,1	28,6
Overføringer og tilsk. til andre	25 199	27 261	8,1	8,6
Avskrivninger	13 852	15 815	4,4	5,0
<b>Sum driftsutgifter</b>	<b>312 093</b>	<b>318 628</b>	<b>100,0</b>	<b>100,0</b>

Personalet er den viktigste ressursen til kommunen. I 2022 gikk 185,4 mill. kr eller 59,4 % av de totale driftsutgiftene med til lønn (inkl. sosiale utgifter). Det er en økning på 0,8 mill. kr eller 0,46 % fra 2021. At endringen er godt under lønnsveksten i 2022 skyldes reduksjon i arbeidet med koronapandemien, herunder spesielt grensetesting og massevaksinering. Lønnsutgiftene på disse tiltakene var 10,1 mill. kr. i 2021 mot 2,8 mill. kr. i 2022. Korrigert for dette er økningen på utgiftene til lønn og sosiale utgifter på 8,2 mill. kr eller 4,7 %.

Den store lønnsandelen viser at Meråker kommune, som alle andre kommuner, er en arbeidsintensiv serviceorganisasjon. Hovedformålet for kommuner er å yte tjenester og service til innbyggerne i form av undervisning, pleie, omsorg, fritidstilbud og for å legge forholdene til rette for husbygging og næringsutvikling.

## Utgifter fordelt etter sektor



SEN = Sentraladministrasjonen, SSOK = Sektor skole, oppvekst og kultur, SHPO = Sektor helse, pleie og omsorg, SKU = Sektor kommunal utvikling, FINANS = Finansutgifter, DNK = Kirke

Sektor helse, pleie og omsorg og sektor skole, oppvekst og kultur er de to største sektorene i kommunen. Til sammen brukte kommunen 201 mill. kr eller 67 % av brutto driftsutgifter på disse to sektorene. Finans (netto rente- og avdragsutgifter) utgjør 26,8 mill. kr eller 9 % av brutto driftsutgifter.

## Avvik mellom utgifter og inntekter i årsregnskapet og regulert budsjett

Kommunestyret vedtar budsjettet på overordnet nivå på budsjettskjema i henhold til forskrift om økonomiplan, årsbudsjett, årsregnskap og årsberetning mv. Denne forskriftens § 5-4, 1. og 2. ledd omhandler drift og § 5-5, 1. og 2. ledd omhandler investering. Det redegjøres under tabellene for vesentlige avvik over 10% mellom regnskapsført beløp og regulert budsjett for de enkelte linjene i regnskapsskjemaene (markert grått i tabellene) for de avvik som ikke er kommentert eller forklart andre steder i denne delen av dokumentet.

<u>Bevilgningsoversikt drift, § 5-4, 1. ledd</u>	Regnskap 2022	Rev. budsjett 2022	Oppr. budsjett 2022	Avvik Regnsk.- Rev. budsjett	Avvik i %
1 Rammetilskudd	117 623 290,00	113 743 000	112 406 000	3 880 290,00	3,4 %
2 Inntekts- og formueskatt	62 473 402,33	62 478 000	62 478 000	-4 597,67	0,0 %
3 Eiendomsskatt	12 346 576,00	12 100 000	12 100 000	246 576,00	2,0 %
4 Andre generelle driftsinntekter	23 725 871,00	13 494 900	12 254 000	10 230 971,00	75,8 %
<b>5 Sum generelle driftsinntekter</b>	<b>216 169 139,33</b>	<b>201 815 900,00</b>	<b>199 238 000,00</b>	-	-
<b>6 Sum bevilgninger drift, netto</b>	<b>202 854 385,50</b>	<b>195 552 297</b>	<b>188 030 797</b>		
7 Avskrivninger	13 852 434,76	12 500 000	12 500 000	1 352 434,76	10,8 %
<b>8 Sum netto driftsutgifter</b>	<b>216 706 820,26</b>	<b>208 052 297,00</b>	<b>200 530 797,00</b>	-	-
<b>9 Brutto driftsresultat</b>	<b>-537 680,93</b>	<b>-6 236 397,00</b>	<b>-1 292 797,00</b>		
10 Renteinntekter	5 755 788,84	3 285 906	3 285 906	2 469 882,84	75,2 %
11 Utbytter	3 679 980,00	4 000 000	4 000 000	-320 020,00	-8,0 %
12 Gevinster og tap på finansielle omløpsmidler	0,00	0	0	-	-
13 Renteutgifter	6 238 576,59	5 068 664	5 067 664	1 169 912,59	23,1 %
14 Avdrag på lån	11 608 920,00	10 896 000	10 896 000	712 920,00	6,5 %
<b>15 Netto finansutgifter</b>	<b>-8 411 727,75</b>	<b>-8 678 758,00</b>	<b>-8 677 758,00</b>		
16 Motpost avskrivninger	13 852 434,76	12 500 000,00	12 500 000,00	1 352 434,76	10,8 %
<b>17 Netto driftsresultat</b>	<b>4 903 026,08</b>	<b>-2 415 155,00</b>	<b>2 529 445,00</b>		
Disponering eller dekning av netto driftsresultat					
18 Overføring til investering	4 256 000,00	4 256 000	655 000	0,00	0,0 %
19 Avsetninger til bundne driftsfond	8 342 427,65	7 595 000	7 539 000	747 427,65	9,8 %
20 Bruk av bundne driftsfond	-12 637 087,71	-11 677 537	-6 075 937	-959 550,71	8,2 %
21 Avsetninger til disposisjonsfond	4 941 686,17	411 382	411 382	4 530 304,17	~
22 Bruk av disposisjonsfond	0,00	-3 000 000	0	3 000 000,00	-100 %
23 Dekning av tidligere års merforbruk	0,00	0	0	0,00	0,0 %
<b>24 Sum disponeringer eller dekning av nto driftsresultat</b>	<b>4 903 026,11</b>	<b>-2 415 155,00</b>	<b>2 529 445,00</b>		
25 Fremført til inndecking i senere år (merforbruk)	0	0	0		



Avvik når det gjelder *Andre generelle driftsinntekter* er at naturressursskatten ikke er skilt ut fra *Inntekts- og formuesskatt* i budsjettet, men er ført på korrekt kostraart i regnskapet. Naturressursskatten kommer som et tilsvarende avvik under *Inntekts- og formuesskatt* så netto avvik på skatter og rammetilskudd er 14,3 mill. kr. i merinntekt.

*Renteinntekter* er høyere enn budsjettet grunnet gjennomgående høyere rentevkastende beholdning enn forutsatt. Avviket på *Renteutgifter* er at økningen i rentenivået kom noe tidligere og også ble litt større enn budsjettet.

*Avsetninger til disposisjonsfond og Bruk av disposisjonsfond* har avvik da saldering av driftsregnskapet nå skal gjøres automatisk mot disposisjonsfond.

Bevilgningsoversikt investering, § 5-5, 1. ledd	Regnskap 2022	Rev. budsjett 2022	Oppr. budsjett 2022	Avvik Regnsk.- Rev. budsjett	Avvik i %
1 Investeringer i varige driftsmidler	28 517 887,60	29 700 000	49 504 000	-1 182 112,40	-4,0 %
2 Tilskudd til andres investeringer	0,00	0	0	-	-
3 Investeringer i aksjer og andeler i selskaper	3 360 085,00	3 360 000	655 000	85,00	0,0 %
4 Utlån av egne midler	0,00	0	0	-	-
5 Avdrag på lån	0,00	0	0	-	-
<b>6 Sum investeringsutgifter</b>	<b>31 877 972,60</b>	<b>33 060 000,00</b>	<b>50 159 000,00</b>		
7 Kompensasjon for merverdiavgift	1 418 068,26	1 291 000	4 650 000	127 068,26	9,8 %
8 Tilskudd fra andre	342 155,25	130 000	0	212 155,25	163,2 %
9 Salg av varige driftsmidler	346 000,00	176 000	30 000	170 000,00	96,6 %
10 Salg av finansielle anleggsmidler	0,00	0	0	-	-
11 Utdeling fra selskaper	0,00	0	0	-	-
12 Mottatte avdrag på utlån av egne midler	0,00	0	0	-	-
13 Bruk av lån	25 030 913,85	26 707 000	44 324 000	-1 676 086,15	-6,3 %
<b>14 Sum investeringsinntekter</b>	<b>27 137 137,36</b>	<b>28 304 000,00</b>	<b>49 004 000,00</b>		
15 Videreutlån	8 933 449,00	10 000 000	10 000 000	-1 066 551,00	-10,7 %
16 Bruk av lån til videreutlån	8 933 449,00	10 000 000	10 000 000	-1 066 551,00	-10,7 %
17 Avdrag på lån til videreutlån	5 572 140,00	5 465 000	5 465 000	107 140,00	2,0 %
18 Mottatte avdrag på videreutlån	12 517 964,01	5 465 000	5 465 000	7 052 964,01	129,1 %
<b>19 Netto utgifter videreutlån</b>	<b>-6 945 824,01</b>	<b>0,00</b>	<b>0,00</b>		
20 Overføring fra drift	-4 256 000,00	-4 256 000	-655 000	0,00	0,0 %
21 Avsetninger til bundne investeringsfond	6 945 824,01	0	0	6 945 824,01	-
22 Bruk av bundne investeringsfond	0,00	0	0	0,00	-
23 Avsetninger til ubundet investeringsfond	0,00	0	0	0,00	-
24 Bruk av ubundet investeringsfond	-484 835,24	-500 000	-500 000	15 164,76	-3,0 %
25 Dekning av tidligere års udekket beløp	0,00	0	0	0,00	-
<b>24 Sum overføring fra drift og netto avsetninger</b>	<b>2 204 988,77</b>	<b>-4 756 000,00</b>	<b>-1 155 000,00</b>		
25 Fremført til inndekning i senere år(udekket beløp)	0,00	0,00	0,00		

Avvik på *Tilskudd fra andre* kommer som resultat av ikke budsjetterte anleggsbidrag på VA og vei. Avviket er forholdsvis stort i prosent, men ikke like vesentlig i kronebeløp. Tilsvarende gjelder *Salg av varige driftsmidler*. Avvik på *Videreutlån, Bruk av lån til videreutlån, Mottatte avdrag på videreutlån og Avsetninger til bundne investeringsfond* henger sammen og kommer som følge av regnskapsregler knyttet til Startlånsordningen.

Bevilgningsoversikt drift pr. virksomhetsområde - § 5-4, 2. ledd	Regnskap 2022	Rev. budsj. 2022	Oppr. budsj. 2022	Avvik Regnsk. - Rev. budsjett	Avvik i %
Sum bevilgninger fra linje 6 bevilgningsoversikt - drift	202 854 385	195 552 297	188 030 797		
Netto avsetning/bruk bundne fond fra linje 19 bevilgningsoversikt - drift	4 294 660	4 082 537	-1 463 063	212 123	5,2 %
Netto avsetning/bruk disposisjonsfond fra linje 20 bevilgningsoversikt - drift	4 941 686	2 588 618	-411 382	2 353 068	90,9 %
<b>Virksomhetsområder:</b>					

Bevilgningsoversikt drift pr. virksomhetsområde - § 5-4, 2. ledd	Regnskap 2022	Rev. budsj. 2022	Oppr. budsj. 2022	Avvik Regnsk. - Rev. budsjett	Avvik i %
<b>Sektor 1, Sentraladministrasjonen</b>					
Netto innt./utg.	21 981 036	21 508 791	21 424 891	472 245	2,2 %
Netto avsetning/bruk bundne fond	-327 042	0	0	-327 042	~
Netto avsetning/bruk disposisjonsfond	0	0	0	0	
<i>Netto innt./utg.</i>	<i>21 653 994</i>	<i>21 508 791</i>	<i>21 424 891</i>	<i>145 203</i>	
<b>Sektor 2, Skole, oppvekst og kultur</b>					
Netto innt./utg.	74 380 709	76 085 319	73 244 119	-1 704 610	-2,2 %
Netto avsetning/bruk bundne fond	-236 111	-350 000	-350 000	113 889	-32,5 %
Netto avsetning/bruk disposisjonsfond	0	0	0	0	
<i>Netto innt./utg.</i>	<i>74 144 598</i>	<i>75 735 319</i>	<i>72 894 119</i>	<i>-1 590 721</i>	
<b>Sektor 3, Helse, pleie og omsorg</b>					
Netto innt./utg.	87 368 353	82 961 093	77 063 193	4 407 260	5,3 %
Netto avsetning/bruk bundne fond	185 661	-444 600	0	630 261	-141,8 %
Netto avsetning/bruk disposisjonsfond	0	0	0	0	-
<i>Netto innt./utg.</i>	<i>87 554 014</i>	<i>82 516 493</i>	<i>77 063 193</i>	<i>5 037 521</i>	
<b>Sektor 4, Kommunal utvikling</b>					
Netto innt./utg.	29 312 527	26 726 688	25 928 188	2 585 839	9,7 %
Netto avsetning/bruk bundne fond	-2 020 191	-2 818 937	-2 748 937	798 746	-28,3 %
Netto avsetning/bruk disposisjonsfond	0	0	0	0	-
<i>Netto innt./utg.</i>	<i>27 292 336</i>	<i>23 907 751</i>	<i>23 179 251</i>	<i>3 384 585</i>	
<b>Sektor 5, Meråker Sokn</b>					
Netto innt./utg.	3 416 996	3 417 000	3 417 000	-4	0,0 %
Netto avsetning/bruk bundne fond	0	0	0	0	-
Netto avsetning/bruk disposisjonsfond	0	0	0	0	-
<i>Netto innt./utg.</i>	<i>3 416 996</i>	<i>3 417 000</i>	<i>3 417 000</i>	<i>-4</i>	
<b>Sektor 6, Fellesområde</b>					
Netto innt./utg.	-10 854 423	-11 215 188	-9 115 188	360 765	-3,2 %
Netto avsetning/bruk bundne fond	-516 631	-552 000	4 479 000	35 369	-6,4 %
Netto avsetning/bruk disposisjonsfond	4 941 686	-2 588 618	411 382	7 530 304	-290,9 %
<i>Netto innt./utg.</i>	<i>-6 429 368</i>	<i>-14 355 806</i>	<i>-4 224 806</i>	<i>7 926 438</i>	
<b>Sektor 7, Selvkost VA</b>					
Netto innt./utg.	-2 750 813	-3 931 406	-3 931 406	1 180 593	-30,0 %
Netto avsetning/bruk bundne fond	-1 380 346	83 000	83 000	-1 463 346	-1763,1%
Netto avsetning/bruk disposisjonsfond	0	0	0	0	-
<i>Netto innt./utg.</i>	<i>-4 131 159</i>	<i>-3 848 406</i>	<i>-3 848 406</i>	<i>-282 753</i>	<i>7,3 %</i>
Sum netto avsetning/bruk bundne fond pr. virksomhetsområde	-4 294 660	-4 082 537	1 463 063		
Sum netto avsetning/bruk disposisjonsfond pr. virksomhetsområde	4 941 686	-2 588 618	411 382		
Sum nettorammer fordelt pr. virksomhetsområde	202 854 385	195 552 297	188 030 797		

Avviket på *Sentraladministrasjonen (sektor1)* fremkommer avvik på netto bundne fond kommer av at ubrukte øremerkede midler til LOS-funksjonen er brukt i 2022.

For *Skole, oppvekst og kultur* er det avvik på posten for bundne fond da ubrukt øremerkede midler er satt av.

For *Helse, pleie og omsorg (Sektor 3)* er det et avvik ansvarsområdene for legekantor, sykehjem og hjemmebaserte tjenester som utgjør de største avvikene. På Netto bundne fond kommer avvik som avsetning av øremerkede, ubrukte tilskudd.

*Kommunal utvikling (sektor 4)* har et nettoavvik på 3,4 mill. kr. Dette fremkommer som summen av både merforbruk og mindreforbruk i forhold til vedtatt budsjett på flere ansvarsområder, hovedsakling på FDV og veiavdeling. Avvik på *Netto bundne fond* kommer fra avvik på reell bruk/avsetning sett i forhold til budsjetterte beløp. Avviket på ca. 800' er sammensatt av flere avvik både når det gjelder bruk og avsetning av øremerkede midler.

*Fellesområde (sektor 6)* har avvik på *Netto avsetning til disposisjonsfond*. Årsaken er at salderingen av driftsregnskapet medfører en avsetning på 4,9 mill kr, mens siste reviderte budsjett var en bruk av disposisjonsfond på om lag 2,6 mill. kr.

Selvkost VA (sektor 7) har et avvik på 1,2 mill kr. på linjen for netto utgift. Dette skyldes hovedsakelig inntektssvikt på årsgebyrer. Dette medfører da at det vil bli tilnærmet tilsvarende avvik på *Netto bruk av bundne fond* for å gjøre opp regnskapet etter selvkostprinsippet.

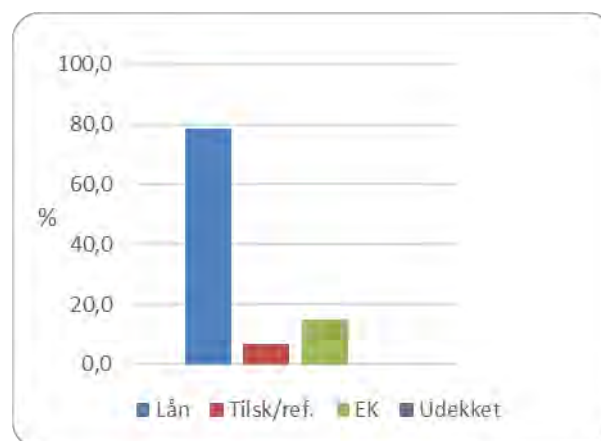
Bevilgningsoversikt investering pr. virksomhetsområde § 5-5, 2. ledd	Regnskap 2022	Rev. budsj. 2022	Oppr. budsj. 2022	Avvik Regnsk. - Rev. budsett	Avvik i %
Sum brutto investeringsutgifter fra linjene 1 - 4 bevilgningsoversikt investering	31 877 973	33 060 000	50 159 000		
Virksomhetsområder:					
<b>Sektor 1, Sentraladministrasjonen</b>					
Br. utg.	759 529	754 000	754 000	5 529	0,7 %
<b>Sektor 2, Skole, oppvekst og kultur</b>					
Br. utg.	0	0	0	0	-
<b>Sektor 3, Helse, pleie og omsorg</b>					
Br. utg.	454 100	480 000	700 000	-25 900	-5,4 %
<b>Sektor 4, Kommunal utvikling</b>					
Br. utg.	16 850 312	16 365 000	23 650 000	485 312	3,0 %
<b>Sektor 5, Meråker Sokn</b>					
Br. utg.	0	0	0	0	-
<b>Sektor 6, Fellesområde</b>					
Br. utg.	660 085	660 000	655 000	85	0,0 %
<b>Sektor 7, Selvkost VA</b>					
Br. utg.	13 153 947	14 801 000	24 400 000	-1 647 053	-11,1 %
Bruttorammer fordelt til investering	31 877 973	33 060 000	50 159 000		

For Bevilgningsoversikt investering pr. virksomhetsområde er det et avvik på *Selvkost VA (sektor 7)* kommer avviket som resultat av mindreforbruk på VA-prosjekter grunnet avvik i fremdrift sett i forhold til budsjett.

## Investeringene

Tall i 1.000 kr	2022	2021
Investeringer i varige driftsmidler	28 518	28 247
Tilskudd til andres investeringer	0	0
Investeringer i aksjer og andeler i selskaper	3 360	616
Utlån av egne midler	0	0
Avdrag på lån	0	54 877
<b>Sum investeringsutgifter</b>	<b>31 878</b>	<b>83 740</b>
Kompensasjon for merverdiavgift	1 418	2 146
Tilskudd fra andre	342	2 568
Salg av varige driftsmidler	346	55 180
Salg av finansielle anleggsmidler	0	0
Utdeling fra selskaper	0	0
Mottatte avdrag å utlån av egne midler	0	0
Bruk av lån	25 031	29 680
<b>Sum investeringsinntekter</b>	<b>27 137</b>	<b>89 574</b>
<b>Netto utgifter videreutlån</b>	<b>-6 946</b>	<b>14 618</b>
Overføring fra drift	4 256	2 436
Avsetn. bundne investeringsfond	-6 946	-3 676
Bruk bundne investeringsfond	0	18 293
Avsetn. ubundet investeringsfond	0	0
Bruk ubundet investeringsfond	485	300
Dekning av tidligere års udekket beløp	0	-8 569
<b>Sum overf. fra drift og netto avsetninger</b>	<b>-2 205</b>	<b>8 784</b>
Fremført til inndekking i senere år (udekket)	0	0

## Finansiering av investeringene



I år 2022 er det påløpt investeringsutgifter på til sammen 31,9 mill. kr. Det er ca 51,9 mill. kr lavere enn i 2021. Av utgiftene er om lag 28,5 mill. kr. relatert til investeringer i anleggsmidler, mens 3,4 mill. kr er investering i aksjer og andeler i selskaper. De største investeringene har skjedd ved omgjøring/oppgradering av kommunal bygningsmasse, investeringer i VA-sektoren, utbygging/kjøp

av kjøretøy, finansiering av bruer, aksjekjøp, samt kommunens andel av felles IT-investeringer i Værnesregionen.

Investeringsutgiftene er finansiert med 78,5 % eksterne lån. Låneandelen i 2021 var på 73,1 %. Egenkapitalandelen utgjør 14,9 %. Andelen tilskudd og refusjoner var i 2022 6,6 %. Investeringsregnskapet for 2022 er gjort opp i balanse. Saldering av investeringsregnskapet ble gjort med å redusere bruk av lån med drøyt 2,7 mill. kr.

Innskjerping av regnskapsregler for investeringsregnskapet medfører at budsjettmessige overskridelser eller manglende finansiering av prosjekter, skal dekkes med frie midler og ubrukte lånemidler opp til samlet budsjettert beløp for investeringsregnskapet. Dette medfører at investeringsregnskapet må ses på som en helhet og ikke prosjektbasert som tidligere.

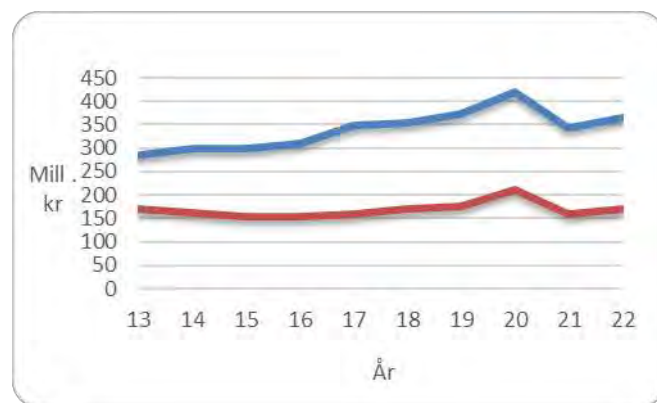
Det innbyrdes forholdet mellom finansieringskildene kan variere en god del fra år til år. Det har sammenheng med valg av finansieringskilde for det enkelte investeringsprosjekt. I enkelte tilfeller vil bruk av egenkapital være å foretrekke, mens andre ganger vil langsiktige lån være å foretrekke. Når det investeres i prosjekter som er tilskuddsberettiget vil denne andelen øke. Investeringer som har kort levetid bør en som hovedregel være tilbakeholdne med å finansiere med eksterne lån.

## Balanse pr 31.12

Tall i 1.000 kr.	2022	2021
<b>Eiendeler</b>		
Omløpsmidler	209 988	205 507
herav kortsiktige fordringer	21 464	36 063
premieavvik	29 114	26 157
Anleggsmidler	874 861	845 591
herav pensjonsmidler	382 565	365 973
herav utlån, aksjer og andeler	180 928	182 127
<b>Eiendeler i alt</b>	<b>1 084 849</b>	<b>1 051 098</b>
<b>Gjeld og egenkapital</b>		
Kortsiktig gjeld	-44 859	-51 874
herav kassekreditt	0	0
Pensjonsforpliktelse	-379 666	-366 492
Annen langsiktig gjeld	-364 405	-343 478
<b>Gjeld i alt</b>	<b>-788 930</b>	<b>-761 844</b>
Bokført egenkapital	-295 919	-289 254
herav fond	-96 621	-89 513
likviditetsreserve	0	0
udekket i investeringsregnskapet	0	0
regnskapsmessig mindreforbruk	0	0
<b>Gjeld og egenkap. i alt</b>	<b>-1 084 849</b>	<b>-1 051 098</b>

Både eiendeler og gjeld har i løpet av 2022 økt noe. Økningen på aktivsiden skyldes en økning av både omløps- og anleggsmidler. På passivasiden har både langsiktig gjeld og egenkapitalen økt.

## Langsiktig lånegjeld pr 31.12



Den totale langsiktige lånegjelda utgjorde ved årsskiftet 364,4 mill. kr (blå strek) inkl. 120,3 mill. kr i formidlingslån (startlån). Siste år økte den langsiktige gjelda med 20,9 mill. kr. Store investeringer gjorde at gjeld ble doblet i perioden fra 2005 til 2011, men har de senere år økt mindre. Lånegjelda vil øke i gjeldende planperiode, og utgjøre anslagsvis ca 483 mill. kr ved utgangen av 2026, jfr. vedtatt økonomiplan. Planlagte låneopptak/-forbruk i planperioden er hovedsaklig startlån, samt veier og anlegg (skolebygg og renseanlegg).

Ikke alle lånene tynger like mye. Godkjent kompensjonsramme lån sykehjem/omsorgsboliger/skoleanlegg, startlån og lån i avgiftssektorene (selvkost) utgjør til sammen ca 194,6 mill. kr og belaster som sådan ikke kommunens netto driftsresultat.

Restgjelden som påvirker driften er pr. 31.12.2022 på omlag 169,8 mill. kr (rød strek). I slutten av planperioden vil den bli omlag 155 mill. kr. i henhold til vedtatt økonomiplan. Det er dette tallet som påvirker det økonomiske handlingsrommet.

Nøkkeltall % av driftsinntektene	2022	2021	2020	2019
Netto lånegjeld	80,5 %	72,3 %	99,7 %	93,1 %
Netto lånegjeld (dr.b.)	56,0 %	51,6 %	76,3 %	66,5 %
Disp. fond	16,6 %	16,6 %	15,7 %	16,3 %
Akk. resultat	-	-	-	2,5 %
Ubn. inv.fond	0,5 %	0,5 %	0,6 %	0,7 %

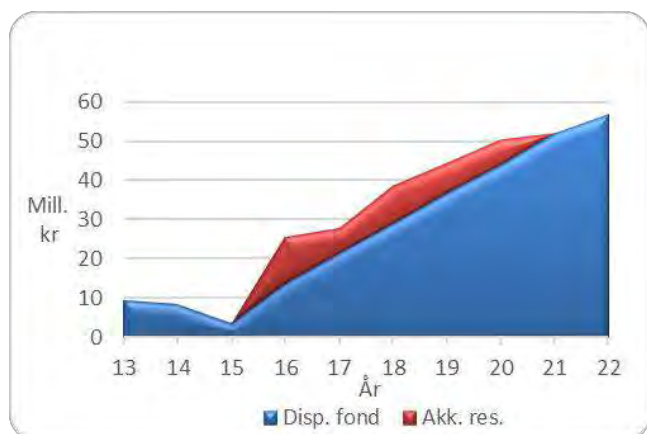
For analysebruk er bl.a. både driftsinntektene- og utgiftene, korrigert for bruk og avsetninger til bundne driftsfond. Disse størrelsene varierer betydelig fra år til år, og er gjort for å få sammenlignbare tall over flere år.

Netto total lånegjeld i prosent av driftsinntektene økte fra 2021 til 2022 med 8,2 %-poeng til 80,5 %. Den driftsbelastende andelen av lånegjelda i prosent av driftsinntektene økte med 3,4 %-poeng til 56,0 % fra 2021 til 2022.

Sammenligning av den totale gjeldsbelastningen med andre kommuner viser tallene at Meråker har en noe lavere lånegjeld i prosent av driftsinntektene enn landsgjennomsnittet som ligger på 114,2 %. For driftsbelastende låneandel finnes det dessverre ikke tilsvarende tilgjengelig statistikk.

## Fond

Kommunen har en del fondsmidler som ved siste årsskifte utgjorde 96,6 mill. kr. Dette er en økning på 7,1 mill. kr. i forhold til 2021.

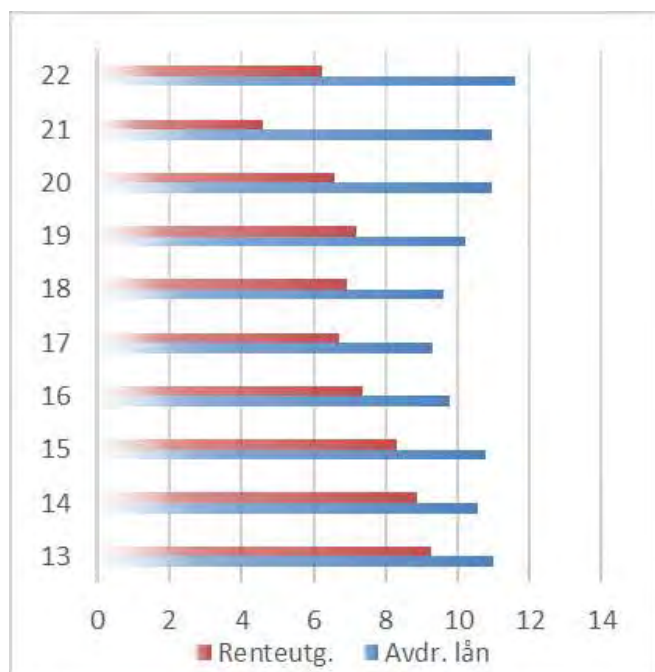


En kommunes beholdning av fondsmidler sier noe om den økonomiske handlefriheten kommunen har. Først og fremst gjelder det beholdningen av disposisjonsfond og delvis ubundne kapitalfond. Positivt akkumulert resultat kom tidligere i samme kategorien som disposisjonsfond. Fra 2020 vil et regnskapsmessig mindreforbruk automatisk tillegges disposisjonsfond. Disposisjonsfondene (som er de mest anvendelige) for 2022 utgjorde ved utgangen av året 18,2 % av driftsinntektene eller 56,7 mill. kr. Nasjonalt snitt er 14,4 % for 2022.

Det er viktig å ha fondsreserver for å møte svingninger i økonomien og uforutsette merkostnader/ mindreinntekter. Det er også viktig at kommunen har egne midler som kan brukes til finansiering av investeringer slik at man unngår for store låneopptak. Generelt kan man si at felles for mange av fondene (bundne driftsfond som for eksempel kraftfondet og omstillingsfondene) er at de er øremerket til spesielle formål og ikke kan nyttes til andre formål.

Type fin.utg./innt.	2012	2013	2014	2015	2016	2017	2018	2019	2020	2021	2022
Renteutgifter	9 581	9 256	8 869	8 311	7 359	6 694	6 918	7 205	6 568	4 574	6 239
- Renteinntekter	-2 941	-2 475	-2 380	-2 415	-2 537	-2 845	-3 371	-4 308	-3 885	-3 699	-5 756
= Netto renteutg.	6 640	6 781	6 489	5 896	4 822	3 849	3 547	2 897	2 683	875	483
Avdrag lån	11 003	11 003	10 566	10 786	9 773	9 330	9 591	10 236	10 936	10 952	11 609
Netto finansutg.	17 643	17 784	17 055	16 682	14 595	13 179	13 138	13 133	13 619	11 827	12 092

## Brutto finansutgifter



Renteutgiftene økte med 1,7 mill. kr til 6,2, mill. kr i 2022. Økningen er et resultat av økt gjeldsnivå og et høyere rentenivå i 2022 sett i forhold til 2021.

Låneporteføljen satt sammen av lån til fast og flytende rente for å holde renteutgiftene på et stabilt, akseptabelt

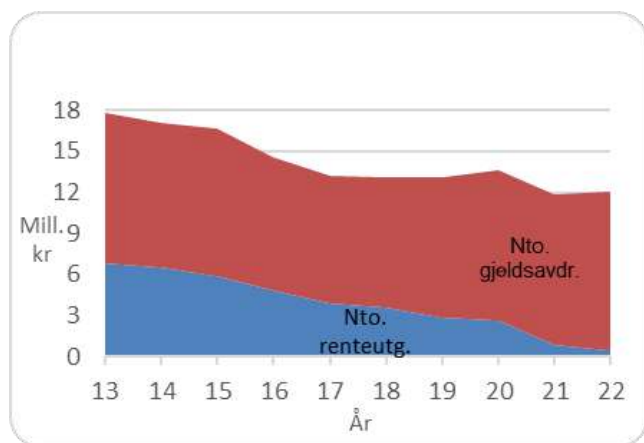
lavt nivå. Ved årsskiftet er andelen innlån til fast rente 21,96 % og andelen innlån til flytende rente 78,04 %.

Det kan være fornuftig å se på andelen av langsiktig lån til fast eller flytende rente i forhold til andel driftsbelastende gjeld. Startlån, lån i selvkostsektoren og lån innen kompensasjonsordningene er allerede rentesikret, i alle fall sett over tid. Ser en på driftsbelastende gjeldsandel, så er 47,1 % av den gjelden knyttet opp mot fast rente. Hvis for eksempel 60 % av den totale gjelda hadde vært knyttet til fast rente, noe som var godt innenfor det tidligere finansreglementets bestemmelser, ville det medført at 129 % av den driftsbelastende gjelda hadde vært knyttet opp mot fast rente. Da er gjelda «dobbelsikret» og det kan oppstå en situasjon hvor sikringene virker mot hverandre og påfører oss høyere renteutgifter enn nødvendig. Finansreglementet ble endret i 2021 slik at rentesikring gjøres med utgangspunkt i andelen driftsbelastende gjeld slik at tilfeller med «dobbelsikring» skal unngås.

Gjennomsnittlig vektet rente på våre innlån var ved årsskiftet 1,80 %, mens effektiv rente for året ble 1,21 %.



## Netto finansutgifter



Renteinntektene utgjorde siste året 5,8 mill. kr som er 2,1 mill kr mere enn i 2021. Årsaken er at gjennomsnittlig innskuddsvolum litt høyere i 2022 enn i 2021 samt at referanserenten (NIBOR) for våre bankinnskudd i 2022 var betydelig høyere enn i 2021.

Gjeldsavdragene i 2022 er litt høyere enn 2021 og ble 11,6 mill. kr. Budsjettet for 2023 viser økning til 12,0 mill. kr. I henhold til vedtatt økonomiplan vil avdragsbelastningen bli om lag 14,9 mill. kr. i 2026.

Av samlede finansutgifter på 17,8 mill. kr. er driftsbelastende utgifter om lag 8,3 mill. kr. I løpet av planperioden, basert på gjeldende avtaler og estimert rentebane, vil den driftsbelastende delen ende opp på 9,5 mill. kr. i 2026.

### Flere nøkkeltall %

driftsinntektene	2022	2021	2020	2019
Netto driftsres.	0,8 %	0,4 %	1,9 %	2,8 %
Brutto driftsres.	4,6 %	6,3 %	5,7 %	7,1 %
Renter- og avdrag	2,8 %	2,9 %	3,8 %	4,3 %
Rente- og avdrag i % av br. driftsres.	61,3 %	46,2 %	66,8 %	60,6 %

For analysebruk er bl.a. både driftsinntektene- og utgiftene korrigert for bruk av og avsetning til bundne driftsfond. Disse størrelsene varierer betydelig fra år til år, og er gjort for å få sammenlignbare tall over flere år. Korrigeringene fører også til både endret brutto driftsresultat og netto driftsresultat.

**Netto driftsresultat** viser hvor stor del som kan brukes til å finansiere nye investeringer og avsetninger. Tallet må være positivt for at kommunen skal ha økonomisk bæreevne til å finansiere investeringer og avsetninger. Korrigert netto driftsresultat i prosent av korrigerte driftsinntekter var for 2022 på 0,8 %, en bedring på 0,4 %-poeng fra 2021. Snitt for kommune-norge i 2022 er anslått til 2,6 %. Det er anbefalt at netto driftsresultat over tid bør være minst 1,75 % for kommuner.

**Brutto driftsresultat** viser hvor stor del av driftsinntektene som foruten å finansiere nye investeringer og avsetninger kan brukes til å finansiere renter og avdrag. Korrigert brutto driftsresultat i prosent av korrigerte driftsinntektene var for 2022 på 4,6 % som er en nedgang fra 2021 på

1,7 %-poeng. Nedgangen skyldes at økningen i de løpende driftsinntektene var lavere enn økningen i driftsutgiftene.

**Renter og avdrag** viser hvor stor andel av driftsinntektene som går til å dekke finansutgiftene. I 2022 var andelen 2,8 % som er en bedring 0,1 %-poeng fra 2021. Det må bemerkes at utbyttet på 3,7 mill. kr. fra NTE regnes som inntekt her.

Felles for nøkkeltallene (og kommunens økonomi) er at etter negativ utvikling i årene 2012 – 2014 har tallene bedret seg de siste 9 årene. Både resultatene og nøkkeltallene viser at løpende tilpasning av tjenestetilbudet og fokuset på økonomistyring er tiltak som hjulpet til med å snu den negative økonomiske utviklingen.

## Likviditet

### Likviditet i %

Driftsinntektene	2022	2021	2020	2019
Arb.kap.dr.del	20,5 %	20,0 %	15,2 %	19,0 %

Arbeidskapitalens driftsdel fremkommer som sum om-løpsmidler (kontanter, bankinnskudd og kortsiktige fordringer) fratrukket kortsiktig gjeld, ubrukte lånemidler og bundne fond. Arbeidskapitalens driftsdel er de likvidene som skal dekke de daglige behovene for utbetalinger. Arbeidskapitalens driftsdel var på 20,5 % av korrigerte driftsinntekter pr 31.12.22. Dette er en økning på 0,5 prosentpoeng fra 2021. Snittet i kommune-norge er for dette nøkkeltallet 21,7 %.



Kommunen har ikke behov for kassekreditt slik som mange andre kommuner. Slik har det imidlertid ikke alltid vært. Gjennom en årrekke frem til 1995 hadde Meråker kommune negativ likviditetsbeholdning og slet med store problemer. Siden 1996 og fram til nå har man hatt en stabil høy beholdning. Likviditetsutviklingen fra 2011 til 2014 viste en betydelig forverring da arbeidskapitalens driftsdel ble redusert med ca. 9,0 mill. kr til rundt 12,5 mill.kr. I årene 2015 – 2022 er den økt med 49,7 mill. kr. til 62,2 mill. kr.

Endring av arbeidskapitalen fører også til endringer i finansinntektene som virker på kommuneøkonomien. Oppstår behovet for kassekreditt for at vi skal være i stand til å oppfylle våre forpliktelser vil tilhørende renteutgifter forverre situasjonen.



## Regnskap 2022 sett i forhold til økonomiske måltall

Kommunestyret vedtok sammen med budsjett 2022 og økonomiplan 2022-2024 måltall sett i forhold til økonomiske forhold. Tabellen under viser hvordan regnskap for 2022 og den finansielle situasjonen pr. 31.12.2022 var sett opp mot disse nøkkeltallene.

Måltall	Mål	Pr. 31.12.2022
Netto driftsresultat	1,75 %	0,81 %
Disposisjonsfond	10 %	18,20 %
Gjeldsgrad	70 %	54,50 %
Kapitalutgifter	7,50 %	3,99 %
Bruk av kraftinntekter*	7,5mill. kr.	3,0 mill. kr.

\* Bruk av kraftinntekter er korrigeret for beløpet som er overført til finansiering av utgifter i investeringskapet og årets avsetning til disposisjonsfond.

Tabellen viser at 4 av 5 måltall er oppfylt pr. 31.12.2022.

## KOSTRA-tall

Vi har utarbeidet en overordnet KOSTRA-analyse som illustrerer hvordan kommunens ressursbruk på sentrale tjenesteområder harmonerer med kommunens økonomiske rammebetingelser, dvs. det tas hensyn til både beregnet utgiftsbehov og reelt inntektsnivå.

Tjenesteområde	Mer-/mindreforbruk 2022 (mill. kr) sammenlignet med		
	Landsgjennomsnittet	«Normert nivå»	«Normert og inntektsjustert nivå»
Barnehage	-2,0	1,3	-1,4
Administrasjon	10,8	3,8	2,4
Landbruk	0,5	-0,2	-0,2
Grunnskole	1,6	1,0	-3,2
Pleie og omsorg	15,9	-5,4	-11,2
Kommunehelse	9,4	4,8	3,9
Barnevern	2,9	4,4	3,6
Sosialtjeneste	-1,9	-1,4	-2,3
Sum	37,1	8,4	-8,3

Tabellen viser at Meråker kommune, på de sentrale tjenesteområdene som inngår i inntektssystemet, hadde merutgifter i forhold til landsgjennomsnittet på 37,1 mill. kr i 2022. Da er det ikke hensyntatt verken for at kommunen hadde et høyere beregnet utgiftsbehov enn «gjennomsnittskommunen» (ca. 17 prosent i 2022), eller at kommunen hadde et inntektsnivå som lå ca. 10 prosent over landsgjennomsnittet (tilsvarende om lag 16,7 mill. kr).

Når en korrigerer for delkostnadsnøkler innen det enkelte tjenesteområdet kommer det fram et «normert nivå» som viser samlede merutgifter på 8,4 mill. kr. Når en i tillegg korrigerer for at vi har et høyere nivå på våre frie inntekter enn gjennomsnittet viser beregningene at Meråker kommune samlet sett hadde mindreutgifter på 8,3 mill. kr i forhold til kommunens «normerte og inntektsjusterte utgiftsnivå» i 2022.

Det må presisere at et slikt beregnet utgiftsnivå generelt ikke må oppfattes som en slags fasit på et "riktig" nivå. Beregningene er mer en illustrasjon på hvordan kommunen faktisk har tilpasset seg et forbruksnivå på de aktuelle

tjenesteområdene i sum - sammenlignet med hva utgiftsbehovet (ifølge kriteriene i inntektssystemet) og de reelle, frie inntektene ideelt sett skulle tilsi. Lokale politiske prioriteringer av tjenestefomfang (og -kvalitet) som «avviket» fra landsgjennomsnittet vil komme fram som avvik i tabellen.

## Oppsummering

Felles for nøkkeltallene (og kommunens økonomi) er at etter negativ utvikling i årene 2012 – 2014 har tallene bedret og stabilisert seg de siste 8 årene. Både resultatene og nøkkeltallene viser at løpende tilpasning av tjenestetilbudet og fokuset på økonomistyring er tiltak som hjulpet til med å snu den negative økonomiske utviklingen.

Kommunen fikk et korrigerert netto driftsresultat på 0,81 % og et korrigerert brutto driftsresultat på 4,6 %. Driftsregnskapet er gjort opp i balanse med saldering ved å sette av ca. 4,9 mill. kr. til disposisjonsfond..

Utviklingen av folketallet er svært usikker og bekymringsfull. Grunnlaget for innbyggertilskuddet for 2022 var folketallet pr. 1.7.2021. Vi var da 2411 personer. 1.7.2022 var vi 2396, som er grunnlaget for innbyggertilskuddet i 2023. Ved årsskiftet er det en positiv utvikling og vi var da 2.426 personer pr. 31.12.2022. Netto innvandring på 34 personer i 2022 bidro til at vi ikke fikk ytterligere befolkningsnedgang. Det er utfordrende med endringer i folketallet, men alderssammensetningen på befolkningen innvirker vel så mye på innbyggertilskuddet. Vi opplever en endring i sammensetningen av befolkningen som medfører en mindre reduksjon i innbyggertilskuddet enn hva som kommer av redusert innbyggertall. Man mottar størst innbyggertilskudd for de eldste og barn i barnehage/ grunnskole og i disse gruppene er befolkningstallene stabile i inneværende planperiode. Det er for disse aldersgruppene at kostnadene er størst med å gi kommunalt tjenestetilbud og følgelig gir størst uttelling i rammeoverføringene fra staten. Nedgangen kommer i gruppen 16-66 år. I denne gruppen er folke enten i videregående utdanning eller yrkesaktive. En nedgang her medfører derfor ikke store utslag i innbyggertilskuddet. Det er ikke en sunn utvikling i befolkningen at dette skjer, det bør satses på områder som gir enten tilflytting eller redusert fraflytting av personer i denne aldersgruppen. Ser en utover planperioden er det framskrevet en betydelig nedgang i barn og unge med en nesten tilsvarende økning av eldre. Det er viktig å ha dette langsiktige perspektivet i bakhodet når det planlegges for nivå på ulike tjenester og nødvendig infrastruktur.

Investeringene som er gjort de senere år, spesielt fram til 2012, er nå merkbare. Virkningen av de siste årenes låneopptak til bl.a. to idrettshaller, nytt sykehjem, omsorgsboliger, brannstasjon og barnehage er betydelige. Ikke alle lånene tynger like mye. Godkjent kompensasjonsramme lån sykehjem/omsorgsboliger/skoleanlegg, startlån og lån på selvkostområdet belaster som sådan ikke kommunens netto driftsresultat. Det framskrives nå vesentlig høyere rentebaner enn forutsatt i økonomiplanen og det vil gi oss utfordringer allerede i førstkommende budsjettbehandling.

### Den økonomiske utviklingen så langt i 2023

I økonomiplanperioden for 2023-2026 og årsbudsjettet for 2026 ble det fattet vedtak som ikke følger opp sak 52/17 om *overordnede mål og rammer for ønsket økonomisk utvikling*. Den saken satte opp 5 økonomiske måltall.

1. Netto driftsresultat på minimum 1,75 %

2. Disposisjonsfond på 10 % av brutto driftsinntekter
3. Driftsbelastende gjeld under 70 % av brutto driftsinntekter
4. Netto renter og avdrag ikke over 7,5 % av brutto driftsinntekter
5. Ikke over 7,5 mill. kr. av kraftinntekter inn i ordinær drift.

Gjennom økonomiplanen for perioden 2023 – 2026 og budsjettet for 2023 ble driftsnivået for de kommende årene lagt. For planperioden ble det vedtatt et korrigerert netto driftsresultat på 1,18 % planperioden sett under ett. Det betyr at vi har et årsbudsjett og en økonomiplan med lavere reserver til å håndtere uforutsette hendelser. Det er vedtatt en «opptrappingsplan» som i slutten av planperioden igjen gir oss tilnærmet ønsket handlingsrom. Underveis vil det utfordre oss på harde prioriteringer og streng kostnadskontroll.

I planperioden utfordres vi i mindre grad av endrede rammevilkår/overføringer bestemt av regjering og storting. Utfordringene framover avhenger av egne valg som gjøres av framtidige investeringer. Vi ser dog at utvikling i lånerenter allerede har gitt oss utfordringer i gjeldende økonomiplan, noe som vil føre til hardere prioritering ved neste rullering til høsten. Det er en åpenbar utfordring å prioritere de riktige utviklingstiltak for å tilrettelegge for vekst og effektivisering, samtidig som man skal dimensjonere ned aktivitet i drift for å sørge for nødvendig balanse og reserver i økonomiplanperioden ihht. vedtatte måltall for økonomisk utvikling. Dette vil vi komme tilbake til våren 2023 ift mål- og strategidokumentet. Det nevnes likevel at vi har en oppfølging ift å forberede aktuelle prosjekter innen regional utviklingsstrategi for kommuner under 2500 innbyggere samt mulige Intereg-prosjekter i partnerskap med åre kommune. Disse må komme til særskilt politisk behandling før eventuell iverksetting.

Konsesjonskrafta er for 2023 solgt til en meget god fastpris. Dette innebærer at vi har fjernet risikoen for inntektsvikt i forhold til budsjettet nivå på inntektene. Prisene i første kvartal har vært betydelig lavere enn det vi har i fastprisfastpris kontraktene og markedet forventer fremdeles lave priser store deler av 2022.

### Korona

Vi kan nå konstatere at de store tiltakene med håndtering av pandemien er avsluttet og sannsynligvis ikke kommer tilbake. Det er noe hele organisasjonen har sett fram til etter nesten 3 år med stadige endringer i tiltaksnivå og ekstra innsats fra alle ansatte. Økonomisk har ikke pandemien gitt oss utfordringer da staten har stått ved sine lovnader om å dekke kommunenes merutgifter.

### Ukraina – konflikten, en ny flyktningestrøm?

Konflikten i Ukraina medfører at det kommer et vesentlig antall flyktninger til Norge. Meråker kommune tar sin del av ansvaret i å hjelpe til i den humanitære krisen som kom som følge av konflikten. Kommunestyret å bosette 55 flyktninger i 2022 og ytterligere 40 i løpet av 2023. Arbeidet med å organisere bosettingen og de følger det vil få inn i våre tjenester er godt i gang og tilpasses i omfang etter behov.

# Lønn og personale

## Årsverk

Ansatte	Kvinner		Menn		Totalt	
	2022	2021	2022	2021	2022	2021
Antall ansatte	220	226	56	66	276	292
Antall årsverk	180	175	50	57	229	232
Gj.sn. stillingsprosent	81,87 %	77,26 %	88,65 %	86,99 %	83,25 %	79,46 %
Gj.sn. lønn pr. årsverk	524 800	508 400	575 200	567 100	535 700	522 900
<b>Rådmann og ledergr.</b>	<b>4</b>	<b>3</b>	<b>2</b>	<b>3</b>	<b>6</b>	<b>6</b>
Gjennomsnittslønn	842 000	822 000	993 000	912 000	892 000	867 000
<b>Avd.leder/enhetsleder</b>	<b>7</b>	<b>7</b>	<b>6</b>	<b>6</b>	<b>13</b>	<b>13</b>
Gj.sn. lønn	672 000	665 000	795 000	732 000	738 000	696 000
<b>Andel deltidsst. i %</b>						
0 - 49,99%	15,5 %	13,7 %	12,5 %	10,6 %		
50 - 99,99%	44,5 %	45,6 %	14,3 %	15,2 %		
100 %	40,0 %	40,7 %	73,2 %	74,2 %		

For at kommunen skal kunne yte service og tjenester til befolkningen har kommunen behov for mange forskjellige stillingsgrupper med ulik fagbakgrunn. Ved utgangen av 2022 var i alt 276 personer tilsatt i 229 årsverk. Til sammen har nesten 600 personer vært registrert som mot-taker av lønn eller annen godtgjøring i 2022. Arbeidstakerne må derfor helt klart sies å være den største, dyreste og viktigste ressursen i den kommunale forvaltningen.

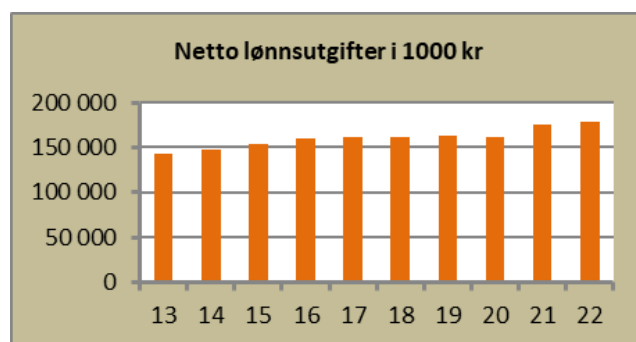
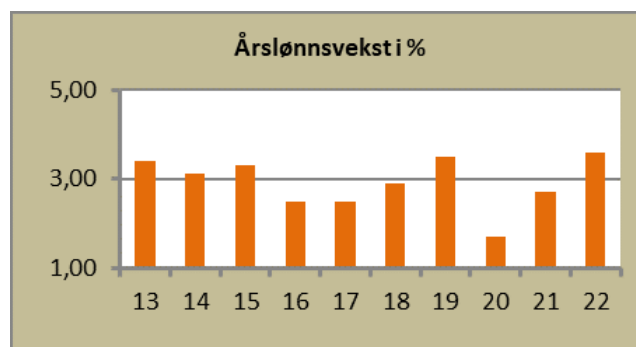
### Lønnskostnader og årslønnsvekst

Årslønnsveksten på kommunalt tariffområde har variert fra 1,7 % til 3,6 % det enkelte år de siste 10 årene. Årslønnsvekst i KS-området fra 2021 til 2022 var 3,6 %. Gjennomsnittlig lønnsglidning var 0,7 %, mens lønns-overhendet til 2023 er 1,2 %. Med brutto lønn og sosiale omkostninger på til sammen over 185 mill. kr i 2022 fører selv små tillegg til store merkostnader for kommunen. Ett prosentpoeng med helårsvirkning utgjør over 1,8 mill. kr pr år. Med årslønnsvekst på opp mot 4 % enkelte år blir det meget store kostnader forbundet med enkelte lønnsoppjør.

Men lønnskostnader har også en annen side. Kommunen som arbeidsgiver må være konkurransedyktig på lønns- og arbeidsbetingelser for å tiltrekke seg dyktige ansatte. Kampen om arbeidskraften har hardnet til de senere årene. Det konkurreres delvis om den samme arbeidskraften med både private virksomheter og andre kommuner. Her har kommunen merket en markant endring i forhold til å rekruttere sykepleiere og leger. Det er lyst ut flere stillinger, men kommunen har ikke søkere til stillingene.

Antallet årsverk er redusert med 3 fra 2021 til 2022, mens antall ansatte er redusert med 16 personer. Som et resultat

av dette har gjennomsnittlig stillingsprosent gått opp med 3,79 %-poeng til 83,25 %.



Meråker kommune har mange deltidsstillinger, spesielt innenfor de kvinnedominerte yrkene. Det er et mål at stillingsandelene skal økes.

Vi ser at andelen med deltidsstillinger blant kvinner med de laveste stillingsandelene har økt noe siste år. Andelen med stillingsandeler mellom 50 – 99,99 % har gått noe ned, tilsvarende gjelder hele stillinger.

Dette er en uønsket utvikling og det gjennomføres fortløpende målrettet arbeid for å følge opp kommunestyrets føringer.

### Diskriminering og likestilling

Kommunen har plikt til å fremme likestilling og hindre diskriminering. Vern mot diskriminering i arbeidslivet sikres gjennom Lov om likestilling og forbud mot diskriminering (likestillings- og diskrimineringsloven) gjeldende fra 01.01.18. Loven gjelder for alle samfunnsområder, altså også for arbeidslivet, bortsett fra diskriminering på grunn av alder som reguleres av arbeidsmiljøloven kapittel 13 og skipsarbeidsloven kapittel 10.

**Lovens formål** er å fremme likestilling og hindre diskriminering på grunn av kjønn, graviditet, permisjon ved fødsel eller adopsjon, omsorgsoppgaver, etnisitet, religion, livssyn, funksjonsnedsettelse, seksuell orientering, kjønnsidentitet, kjønnsuttrykk, alder og andre vesentlige forhold ved en person. Med likestilling menes likeverd, like muligheter og like rettigheter. Likestilling forutsetter tilgjengelighet og tilrettelegging. Loven tar særlig sikte på å bedre kvinners og minoriteters stilling. Loven skal bidra til å bygge ned samfunnsskapt funksjonshemmede barrierer, og hindre at nye skapes. Meråker kommune har etter lovens §26 en aktivitetsplikt for å fremme lovens formål. I 2020 lagde kommunen en oversikt over ansatte innen sektor helse, pleie og omsorg over de som ønsker seg opp i stilling. Dette dokumentet brukes under tilsetting for å se om det finnes en mulighet og et ønske om å få økt opp sin stilling. Arbeidet med heltid/deltid i regi av KS er fortsatt et satsingsområde for Meråker kommune. Det må jobbes videre med i 2023, slik at vi besvarer lovens krav med at dette skal gjennomføres annenhvert år. Det har ikke vært arbeidet godt nok med dette i 2022 bl.a. at ikke alle har fått til å være med på møter/kurs og noe grunnet skiftninger i stillinger. Enhetsledere sammen med tillitsvalgte skal før det lyses ut stilling gjennomgå heltid/deltid. Gode rutiner må på plass nå i 2023.

**Arbeidsmiljøloven** forbyr, i tillegg til bestemmelsene i likestillings- og diskrimineringsloven, diskriminering på grunn av politisk syn, medlemskap i arbeidstakerorganisasjon og alder. Trakassering og instruks om å diskriminere personer av slike grunner anses også som diskriminering. Bestemmelsene rammer også diskriminering av midlertidig ansatte og arbeidstakere som jobber deltid.

### Kjønnsbalanse m.m.

Det er nødvendig med bevisstgjøring rundt rekrutteringsprosessene. Meråker kommune har få menn i kvinnedominerte yrker. I 2022 var det 5 (av 94) i sektor helse og omsorg samt 4 (av 35) i barnehagene. Politiske lederverv har innværende valgperiode er overvekt av kvinner.

Menn i kvinnedominerte yrker	2022	2021	2020	2019	2018
Pleie og omsorg	5,3 %	6,3 %	3,2 %	2,5 %	3,9 %
Barnehager	11,4 %	14,7 %	12,1 %	10,8 %	12,8 %

I bevisstgjøring med tanke på likestilling er det viktig med oppgradering av status for kvinnedominerte yrker, og at menn går inn i kvinnedominerte yrker.

Politiske lederverv	Kvinner		Menn		Totalt	
	2022	2021	2022	2021	2022	2021
Ordfører	1	1			1	1
Varaordfører	1	1			1	1
Komiteledere	1	1	2	2	3	3
Arbeidsmiljøutv.	1			1	1	1
Administrasjonsutv.	1	1			1	1
Kontrollutvalget	1	1			1	1

Det er også viktig at de politiske partiene hensyntar kjønnsbalansen i nominasjons- og konstitueringsprosessen og ved valg til styrer, råd og utvalg.

Det er også viktig med integrering av fremmedkulturelle kvinner og menn. 16 personer med etnisk bakgrunn er vikar eller fast ansatt i Meråker kommune. Diskriminering på etnisk grunnlag er noe Meråker kommune ser alvorlig på. Det er likevel ikke vurdert til å være et problemområde.

### Universell utforming

Meråker kommune arbeider aktivt og målrettet for å fremme universell utforming innen virksomheten gjennom å bidra til nedbygging av samfunnsskapt barrierer og hindre at nye skapes.

I Meråker kommune er det planlagt tiltak eller gjennomført følgende tiltak:

- Ved rådhuset er det tydelig skilting og markering av parkeringsplass for bevegelsehemmede.
- Det er inngangsdører med dørautomatikk både på rådhuset herunder NAV-kontoret, helsetunet/sykehjemmet, trygdeboliger, omsorgsboliger, Meråkershallen og biblioteket.
- Det er heis på rådhuset og helsetunet, trygdeboliger, skolen og Egga barnehage.
- Kommunen sørger for individuell tilrettelegging av arbeidsplasser slik at alle så langt som mulig skal kunne utføre jobben ut fra sine forutsetninger.
- Brøyting/fremkommelighet til kommunale bygg.

Vi følger regelverket for universell utforming i våre byggeprosjekter. Det betyr ikke at alle våre lokaler er oppdatert til dette nivået.

## Etikk

Etikkreglementet for Meråker kommunes ansatte og folkevalgte ble revidert høsten 2022. Etisk kvalitet på tjenesteyting og myndighetsutøvelse er en forutsetning for at innbyggerne skal ha tillit til kommunen. Målet med de etiske retningslinjene er at alle ansatte og folkevalgte skal være seg dette bevisst. Retningslinjene er uttrykk for den etiske standard som skal gjelde for folkevalgte og ansattes atferd i Meråker kommune og er ment å være generelle rettesnorer som igjen krever refleksjon av den enkelte.

Kommunen som arbeidsgiver har det overordnede ansvaret for de etiske retningslinjene og for at disse blir fulgt. Avdelingslederne/enhetslederne har et særlig ansvar for oppfølging. For det første fordi lederne gjennom ord, handlinger og lederstil har stor innflytelse på kulturen og normene for atferd i organisasjonen. For det andre fordi lederne selv kan bli satt i situasjoner hvor valg og beslutninger krever etisk refleksjon og klokskap. For det tredje

fordi det er lederens ansvar å sørge for at hele organisasjonen er seg bevisst de etiske kravene som stilles i virksomheten, og at det umiddelbart blir tatt opp i organisasjonen dersom det skjer brudd på lover og regler eller det utvikler seg en uheldig sedvane og kultur.

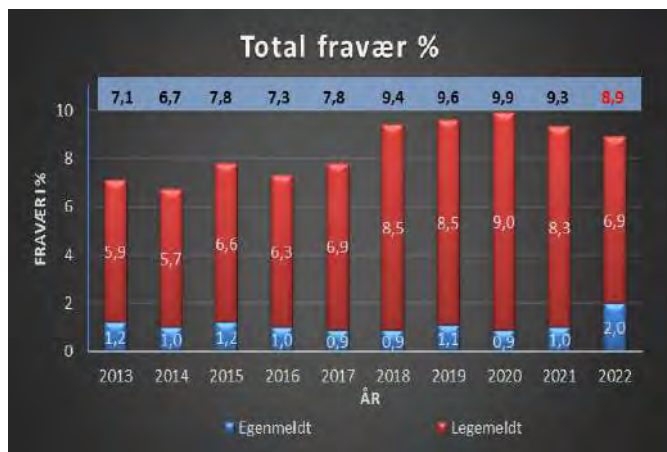
Den enkelte ansatte plikter å gjøre seg kjent med de bestemmelse og instruksjoner som til enhver tid gjelder for vedkommendes stilling, og har et personlig ansvar for å følge retningslinjene på beste måte.

## Sykefravær

Sykefraværet koster kommunen store summer hvert år i vikarutgifter og tapt tjenesteproduksjon samt administrativt merarbeid. De første 16 dagene arbeidstakerne har sykefravær må kommunen som andre bedrifter dekke selv.

NAV trygd refunderer deretter sykepengene. Også i sykefraværperioder med refusjon fra NAV ligger det igjen en betydelig kostnad hos kommunen som arbeidsgiver.

Sykefravær	Kvinner i dager		Snitt pr. kvinne		Menn i dager		Snitt pr. mann		Totalt dager		Totalt snitt	
	2022	2021	2022	2021	2022	2021	2022	2021	2022	2021	2022	2021
Sykt barn	168,1	115,5	0,4 %	0,3 %	31,2	24,9	0,3 %	0,2 %	199,3	140,4	0,4 %	0,3 %
Egenm. 1 -16 d	829,3	441,7	2,2 %	1,1 %	173,6	62,1	1,4 %	0,5 %	1002,9	503,8	2,0 %	1,0 %
Sykem. 1 - 16 d	244,6	196,7	0,6 %	0,5 %	24,0	21,2	0,2 %	0,2 %	268,6	217,9	0,5 %	0,4 %
Sykem. > 17 d	2644,3	3429,5	6,9 %	8,9 %	583,1	654,5	4,7 %	5,0 %	3227,4	4084,0	6,4 %	7,9 %
Sum fravær	3718,2	4067,9	9,7 %	10,5 %	780,7	737,8	6,3 %	5,7 %	4498,9	4805,7	8,9 %	9,3 %



Det totale sykefraværet var i 2022 på 4.498,9 dager som utgjør 8,9 %. Det er reduksjon på 0,4 %-poeng fra 2021. Sykefraværet har vært på mellom 6,7 % – 9,9 % de foregående ni årene. Vi ser at korttidsfraværet har lite variasjon i denne perioden, men at det er doblet siste år selv om totalfraværet er blitt redusert.

I handlingsplan for IA-arbeid for Meråker kommune som ble vedtatt av kommunestyret 20. juni 2016 vises det til det nasjonale målet for sykefravær i IA-bedrifter er på 5,6 %.

Kommunens kostnader med sykefraværet er vanskelig å beregne eksakt. Den største kostnaden har kommunen de 16 første dagene arbeidstakerne har sykefravær. I 2022 var det til sammen 1.271 fraværsgenerer de første 16 dagene som utgjør 2,5 %. Dette korttidsfraværet kan anslås til en kostnad i vikarinnleie, tapt tjenesteyting og administrering på over 3,3 mill. kr, tilsvarende godt over 4 årsverk. Langtidsfraværet ut over 17 dager ble på 3.227 dager som utgjør 6,4 %. Hva som er kostnaden på fravær over 16 dager (arbeidsgiverperioden) er vanskelig å fastslå, men som eksempel kan det vises til at 100 % sykmelding i 4 mnd. av en arbeidstaker med årslønn på 500.000,- koster kommunen ca. 63.000,-, hvorav bare 32.000,- gjelder arbeidsgiverperioden (første 16 dager). For ei årslønn på 650.000,- er tilsvarende kostnad over 81.000,- og arbeidsgiverperioden utgjør da bare litt under 42.000,-.

Sykefravær Sektor	Kvinner %		Menn i %		Totalt %	
	2022	2021	2022	2021	2022	2021
S.Adm.	8,8 %	5,8 %	3,4 %	0,5 %	7,6 %	4,4 %
SSOK	8,5 %	9,1 %	9,6 %	4,0 %	8,8 %	7,7 %
SHPO	10,2 %	12,0 %	4,6 %	11,7 %	9,7 %	12,0 %
SKU	13,4 %	12,4 %	3,4 %	5,5 %	7,7 %	8,1 %
Sum fravær	9,7 %	10,5 %	6,3 %	5,7 %	8,9 %	9,3 %



Det har de siste 10 årene vært jobbet mye med å redusere sykefraværet. Størst sykefravær har det i en årrekke i Meråker kommune som ellers i landet vært i helse- og omsorgstjenestene. Siste året hadde sektor helse, pleie og omsorg et sykefravær på 9,7 %, sektor skole, oppvekst og kultur 8,8 %, sektor kommunal utvikling 7,7 % og sentraladministrasjonen, lærlinger m.m. 7,6 %. Selv om fraværet fremdeles er høyt i Sektor helse, pleie og omsorg er det en gledelig utvikling hvor fraværet nå er på vei ned.

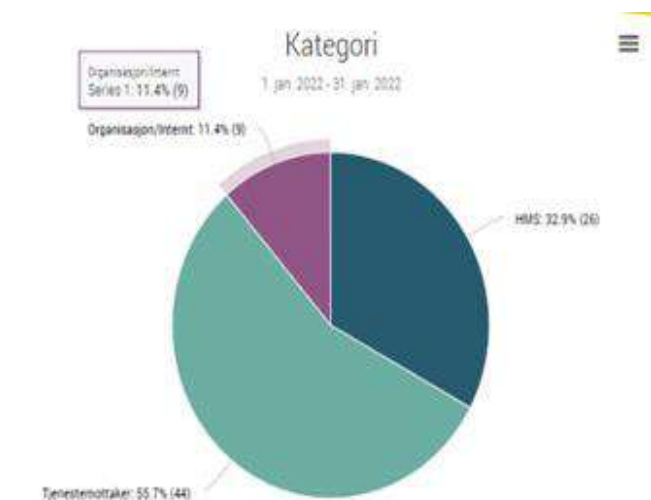
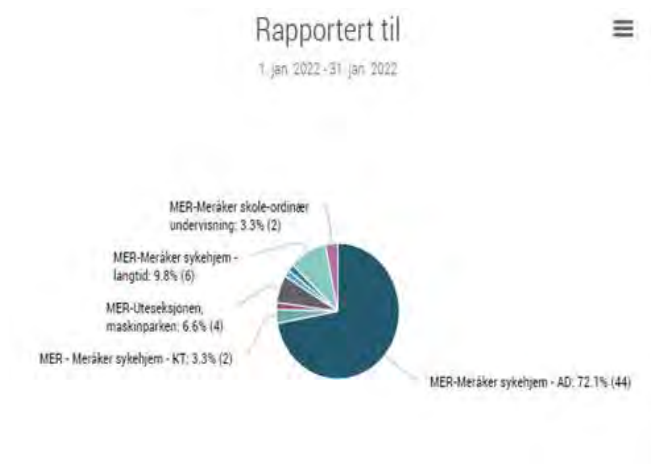
### Arbeidsulykker/avvik

Det har vært økt fokus på avviksrapportering ut i enhetene, både gjennom HMS-kurs, IA-skole, samt i opplæring av enhetene i Compilo. Sektor helse, pleie og omsorg og spesielt Meråker sykehjem er fortsatt de som leverer flest avvik, men de andre enhetene leverer nå flere avvik enn tidligere år. Det har ikke vært registrert alvorlige arbeidsulykker blant kommunens ansatte i 2022. Alle ansatte har eller skal i 2023 ha gjennomgått kurs med Meråker kommunes VR-briller i fht trakkasering, vold og trusler.

Det har periodevis vært noe utfordringer i fht covidrelatert fravær. Enheten har opparbeidet gode rutiner. Utfordringer har vært arbeidsmengden for de ansatte og å få tak i nok vikarer i sykdomsperioder.

### Lærlinger/studenter

Meråker kommune jobber aktivt for å bidra til at flere får seg en utdanning. Kommunen mottar både studenter, elever og tar inn lærlinger/lærekandidater. Dette er et viktig samfunnsansvar. I tillegg til at man bidrar til at den enkelte får seg en utdanning bidrar man også opp imot egen rekruttering. Meråker kommune hadde i 2022 7 lærlinger. 2 har bestått fagprøven i 2022, 1 helsefagarbeider og 1 barne- og ungdomsarbeider.





# Sentraladministrasjonen

**Ordfører:** Kjersti Kjenes (MTB)  
**Kommunedirektør:** Arne Ketil Auran

**Ant. årsverk 2022:** 12,48

## Innledning

Sentraladministrasjonen omfatter virksomheter tilknyttet kommunestyret, formannskapet, arbeidsmiljøutvalget, kommune- og stortingsvalg, rådmannskontoret, kommunekassen, lærlinger, og revisjonen (Revisjon Midt-Norge SA og KonSek Trøndelag IKS).

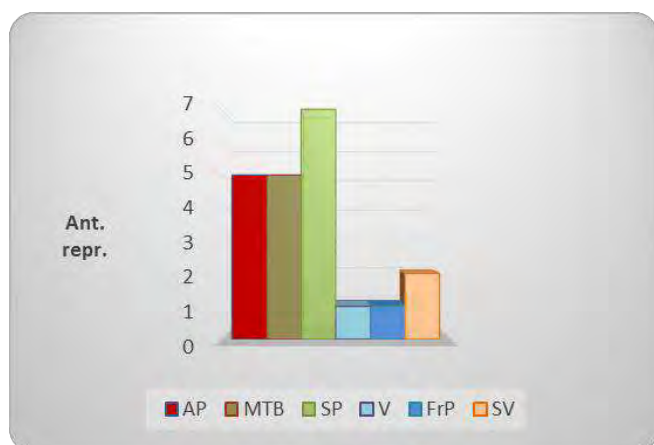
## Ressursbruk

Sentraladm. samlede brutto/netto driftsutgifter				
Tall i mill. kr	Regnsk. 2022	Budsjett 2022	Awik i kr.	Awik i %
Utgifter	23,0	23,0	0,0	-0,1
Inntekter	-1,4	-1,5	0,1	-10,4
Netto utgifter	21,6	21,5	0,1	0,7

Netto driftsutgifter viser et forbruk på 21,6 mill. kr i 2022. Det er et netto merforbruk i forhold til budsjett på 0,1 mill. kr. Avviket fremkommer som et resultat av små avvik på de fleste ansvarene. De største avvikene er mindreforbruk på ansvarene IKT, kontrollutvalg, sommerjobb ungdom og HMS-området, mens det på kommunekassen og fellesutgifter er et visst netto merforbruk i forhold til budsjett.

Sykefraværet siste år ble på totalt 7,6 %, det er en økning på 3,2 %-poeng fra 2021.

## Kommunestyrets sammensetning 2019 – 2023



Kommunestyret består av 21 representanter fra 6 forskjellige partier.

Under konstitueringa av det nye kommunestyret etter valget høsten 2019 ble det et samarbeid mellom Meråker Tverrpolitiske bygdeliste, Arbeiderpartiet, V og FrP. Kjersti Kjenes fra Bygdalista ble valgt til ordfører.

Som varaordfører ble Anne Karin Langsåvold (AP) valgt. Foruten at ordfører og varaordfører sitter i formannskapet ble det innvalgt to fra Senterpartiet og en fra MTB.

## Målsetting

Målsettingen til sentraladministrasjonen er å samordne og styre kommunens totale ressurser, slik at en kan opprettholde fastlagte nivå på kommunens tiltak og tjenester og iverksette og følge opp nye tiltak samt yte service og bistand internt til kommunens sektorer og avdelinger i forskjellige spørsmål.

## Sentrale politiske organer

*Kommunestyret og formannskapet* har det overordnede ansvaret for hele kommunens forvaltning og skal forestå all overordnet politisk styring og langsiktig planlegging. *Kommunestyret* har 21 medlemmer, *formannskapet* 5. *Kontrollutvalget* har det løpende tilsynet med kommuneforvaltningen på kommunestyrets vegne. Kontrollutvalget er valgt av kommunestyret og består av 5 medlemmer. *Arbeidsmiljøutvalget* er et lovbestemt samarbeidsorgan som skal arbeide for et godt arbeidsmiljø, trygghet, helse og velferd til de ansatte. Utvalget har 6 medlemmer, 3 fra arbeidsgiver- og 3 fra arbeidstakersiden. Arbeidsgiversiden representeres av sektorsjefene. Arbeidstakersiden er representert av hovedverneombudet og 2 ansatte.

## Arbeidsoppgaver

### Sentraladministrasjonen

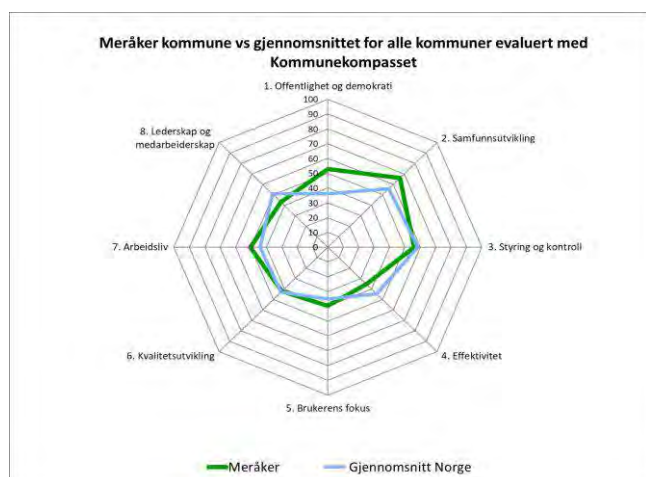
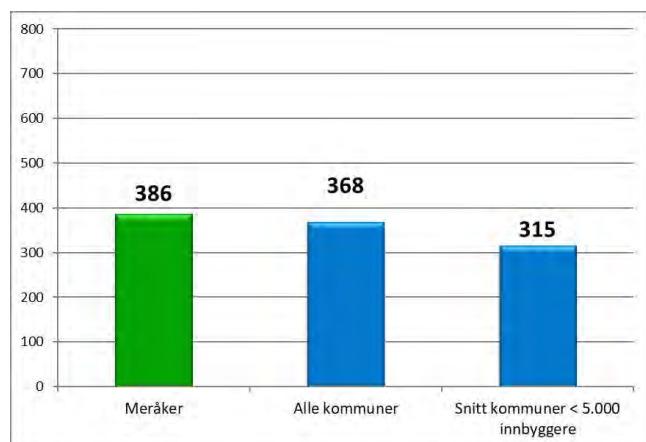
Sentraladministrasjonen skal sørge for best mulig ledelse og gode plan- og styringsprosesser i skjøringspunktet mellom politikk og administrasjon for å nå kommunens vedtatte mål i overordna og underliggende planverk.

Dette innebærer også god virksomhetsstyring som innebærer bl.a. å føre tilsyn med hele den kommunale forvaltningen, avdekke risikoforhold og initiere kontinuerlig forbedring. Videre sikre effektiv gjennomføring av politiske vedtak og etterlevelse av lover og forskrifter.

Videre sikre effektive arbeidsprosesser og riktig ressursanvendelse, noe som innebærer kontinuerlig fokus på læring, forbedring og innovasjon.

I 2022 har vi gjennomført en kartlegging av Meråker kommunes forvaltningspraksis med bruk av kommunekompasset. Sammenlignet med de andre 70 kommunene som til nå har gjennomført samme kartlegging, scorer

Meråker kommune litt over middels. Denne kartleggingen ligger til grunn for utarbeidelse av en helhetlig prioritert utviklingsstrategi for forbedring i 2023. I arbeidet med forbedring legges det il grunn bred forankring administrativ og politisk. Etter 2-3 år legges det opp til å gjennomføre en ny kartlegging for å registrere oppnådde forbedringer.



Dette grunnlaget ligger nå i bunnen for å legge til rette, lede, utvikle og samordne den kommunale virksomheten (inkl. interne tiltak som gjelder personalet), lønnsutbetaling og føre kommuneregnskap, innkreving av eiendoms-skatt, stat og folketrygden. Interne felles servicefunksjoner som sentralbord, publikummottak, arkiv, IKT-anlegg, kopieringsutstyr, telefon, post og frankering sorterer også inn under sentraladministrasjonen.

Sentraladministrasjonen ledes av kommunedirektøren som også er den øverste administrative leder for hele den samlede kommunale forvaltningen. Kommunedirektøren skal bl.a. påse at de saker som legges fram for folkevalgte organer er forsvarlig utredet og at vedtak blir iverksatt. Kommunedirektøren har møte- og talerett, personlig eller ved en av sine underordnede, i alle kommunale folkevalgte organer med unntak av kontrollutvalget.

### Arrangement

Arrangement er viktig for Meråker. Dette skaper muligheter for omsetning innenfor overnatting og handel i forbindelse med gjennomføringen, men like viktig er den langsiktige effekten. Økt attraktivitet for nye og eksisterende hytteeiere, og ikke minst for den videregående skolen/Nord Universitet..

### Regionsamarbeidet Værnesregionen

Regionsamarbeidet i Værnesregionen startet i 2003 med kommunene Malvik, Meråker, Selbu, Stjørdal og Tydal. I 2004 ble også Frosta kommune med. Formålet med samarbeidet er å utvikle et tettere samarbeid og samhandling for å sikre et godt service- og tjenestetilbud.

Det er i 2022 arbeidet med grunnlag/strategi for videreutvikling av samarbeidet i VR, noe som skal følges videre opp i 2023. De senere årene har det kommet til mange nye samarbeidsområder.

I Værnesregionen er det inngått følgende samarbeid:

- Værnesregionen administrativ ressurs
- Værnesregionen Barneverntjeneste
- Værnesregionen DMS
- Værnesregionen Forvaltningskontor
- Værnesregionen IKT
- Værnesregionen Innkjøp
- Værnesregionen Legevakt
- Værnesregionen NAV
- Værnesregionen PPT (Ny samarbeidsavtale kommer i 2023)
- Værnesregionen Responssenter
- Værnesregionen Samfunnsmedisinske enhet.
- Værnesregionen lønn og regnskap
- Værnesregionen skatteregnskap
- Værnesregionen Brann og redningstjeneste

Overordnet samarbeidsavtale ble dermed lagt fram for politisk behandling i kommunene. Kommunestyret vedtok denne og medfølgende Vertskommuneavtaler i møte 28.01.2019. Avtalene gjelder fra og med 01.01.2019 og er nå organisert som administrative samarbeid etter kommunelovens § 20-2.

Det er initiert en prosess med revidering av alle samarbeidsavtalene for Værnesregionen som er planlagt vedtatt i samarbeidskommunene i 2023

### SLT

I 2022 har stillingen som SLT-koordinator i stor grad vært vakant. Vikar i stillingen ble ansatt i september. Grunnet oppsigelsestid hos den som fikk vikariatet så ble det først oppstart i januar 2023.

Det som er gjennomført, og vært deltagelse i er:

- Oppfølging og rapportering av prosjektet «Tiltak for ungdom med risiko for frafall og utenforskap fra Buf-Dir
- Litt veiledning av LOS

### Internkontroll - HMS

Vedtatt i Budsjett 2022 og økonomiplan 2022-2025 var utvidelse av 60% HMS-koordinator til 100% stilling som HMS-koordinator og personlrådgiver. Ny HMS-koordinator begynte i mai. HMS-koordinators oppgaver er varierte og omfatter alle avdelinger i kommunen. Hovedoppgaven ligger i å være pådriver for kommunens HMS-arbeid/Internkontroll. Våren 22 gjennomførte alle ledere og

tillitsvalgte 40t HMS kurs. Dette ble høsten 22 fulgt opp med IA-skole for enhetslederne, tillitsvalgt og verneombud. Det er utarbeidet en overordnet veileder «Veileder for trepartssamarbeid» som legger føringer for arbeidet ut i sektorene/enhetene og som klart definerer overordnede oppgaver i HMS-arbeidet. Fokus framover vil være rettet mot overordnet nivå. Mer ansvar for HMS-arbeidet overføres nå til lederne, og økt krav til kompetanse og engasjement er viktig.

Den største utfordringen i HMS-arbeidet er kravet til dokumentasjon i fht. Internkontrollforskriften. Compilo er Værnesregionens kvalitetssystem. Systemet består av en avviksmul, en dokumentmul, et årshjul samt et risikokartleggingsverktøy. Kvalitetssystemet angir ikke kvaliteten på tjenesten eller produktet, men dokumenterer hvorvidt faste rutiner er benyttet i prosessen for å fremstille produktet eller tjenesten og setter standarder for å oppdage og rapportere avvik. Hovedprinsippet i et kvalitetssystem er at produktet eller tjenesten skal ha lik prosesskvalitet, - altså følge like standarder og prosedyrer hver gang. Arbeidet har så vidt startet, og det gjenstår mye før systemet er oppe og går slik det skal være. HMS-koordinator har vært på enhetsledermøter og ut i enhetene. Opplæring og informasjon er gitt både om kvalitetssystemet og enhetene og enhetsledernes oppgaver i dette arbeidet. Videre arbeid for å få kvalitetssystemet på plass fortsetter i 2023.

Enhetenes HMS-team, samt sektorenes kvalitetsteam skal sikre:

- Opplæring og planlegging av ansattes ansvarsområder
- Avvikshåndtering – feil skal oppdages, rettes, dokumenteres og systematiseres
- Fra forebyggende tiltak, via evaluering av «er det vi gjør bra nok? – til korrigerende tiltak
- Interne og eksterne revisjoner – «gjør vi det vi har sagt at vi skal gjøre»?
- Ledelsens gjennomgang: strategi og mål for kommunen
- Kontinuerlig forbedring av prosesser
- Effektiv ressursstyring av mennesker, utstyr og infrastruktur.

HMS-feltet er et komplekst fagfelt, som dekkes av mange lover og forskrifter, og er mer regulert enn andre deler av kommunens ledelsesansvar.

- Det er et økende markedskrav for bedre HMS-ledelse.
- Gode HMS-prestasjoner er ofte avgjørende for å tilfredsstille de krav som må oppfylles i forhold til tilsyn.
- Det er viktig for kommunens omdømme.
- Gode HMS-prestasjoner er en integrert del av produktivitet, fortjeneste og langsiktig strategi.
- HMS reflekterer etiske holdninger og krav til ledere og andre ansatte.

#### Hovedtrekk ved HMS/IK framover:

- Operasjonalisere bærekraftig utvikling ved å oppfylle HK/IK-forskriftens tre hovedmål:
  - arbeidsmiljø og sikkerhet
  - miljø- og helsesikre produkter og tjenester
  - vern av det ytre miljø (utslipp/avfallshåndtering)
- Støtte kvalitetsutvikling av prosesser

- kontinuerlig forbedring som gir ønskede HMS-gevinster
- aktiv partsdeltagelse gjennom HMS-team og kvalitetsteam
- støtte deltakerdemokratiske hensyn (plikt og rett til medvirkning og innsyn)
- Sikre myndighetene en overordnet styring
  - Modernisert, kostnadseffektiv HMS-regulering
  - Systemtilsyn

#### Korona og krigsutbrudd i Ukraina

Krisehåndteringen for korona ble avsluttet i februar/mars 2022 etter at det bl.a. ble oppnådd stor effekt ift redusert sykdomsutbrudd i befolkningen bl.a. som følge av omfattende vaksinerings. Denne krisen ble imidlertid avløst av en ny krise knyttet til krigen i Ukraina, med følger som økt flykningestrøm internasjonalt og at vi tok økt ansvar for bosetting i Meråker kommune. I tillegg har det gitt store samfunnsmessige konsekvenser med økte priser på varer og tjenester i 2022, og mer usikkerhet og lengre ventetid på levering. Etter avsluttet krisehåndtering av pandemi, ble det i 2022 igjen mer tid til fokus på oppfølging av ordinær virksomhet, oppgaver/saker som måtte nedprioriteres og utviklingsarbeid.

#### Ny politisk organisering

Høsten 2022 vedtok kommunestyret ny politisk organisering med bl.a. reduksjon fra 21 til 17 medlemmer i kommunestyret, og sammenslåing av utvalg for helse-pleie og omsorg og utvalg for skole oppvekst og kultur. Dette innebærer behov for revidering av delegeringsreglementet som følges opp i 2023. Det blir her viktig å tilpasse i tråd med beskrevne forbedringsmuligheter kartlagt i Kommunekompasset m.v. Det beskrives en situasjon med mange politiske møter i Meråker ift kommunestørrelsen, potensiale for bedre samhandling mellom politikk og administrasjon, og økt effektivitet, for å nevne noe.

#### Prosjektarbeid

Etter invitasjon fra Trøndelag fylkeskommune ble det høsten 2022, etter forankring i formannskapet, tatt initiativ til å melde tilbake at det var forankret interesse for å delta i prosjekt regional distriktsutvikling. I denne satsingen vil fylkeskommunen som oppfølging av verdiskapningsstrategien for Trøndelag, kunne bistå kommunene i plan- og utviklingsprosesser, rekruttering og kompetanseutvikling, forskning og innovasjon, utvikling av attraktive bomiljø og boliger og næringsutviklings-satsing. Beslutning om valg av kommuner og tildeling av ressurs til prosjektledelse vil skje i mars 2023.

I tillegg er det innledet dialog med representanter for Åre kommune som oppstart på eventuelle partnerskapsprosjekt innen Interregsatsingen. Dette vil kunne følges opp og evt. konkretiseres i 2023.

# Sektor skole, oppvekst og kultur

**Komiteleder:** Bente Kristin Kristensen (MTB)  
**Sektorsjef:** Gunhild Warø  
**Kst. Sektorsjef:** Mary Ann Myhre (fram 01.09.2022)

**Antall årsverk 2022: 84,11 årsverk (1 årsverk opp fra 01.05. og 1 årsverk opp fra 23.09.)**

## Organisering

Utvalg for skole, oppvekst og kultur er det politiske organet som har ansvaret for saksområdet med formannskap og kommunestyre som overordnede politiske utvalg. I tillegg til USOK er det eget stadnamnutvalg, idrettsråd, sang- og musikkråd, kulturskoleråd og ungdomsråd.

Sektorsjefen har det overordnede ansvar for fag, personal og økonomi for Meråker skole, barnehagene, kulturskolen, og biblioteket. Integreringsenheten, logoped, konsulent skole og barnehagene, og kulturadministrasjonen.

Bemanningen utgjorde i 2022 84,11 stillingshjemler hvorav Meråker skole og barnehagene sysselsetter flest.

## Hovedoppgaver:

Hovedarbeidsområdet til sektoren er oppgaver pålagt av lover og forskrifter, kommunale budsjett, plandokumenter og delegerte arbeidsoppgaver fra kommunedirektøren. De øvrige sektorene og sentraladministrasjonen er viktige støttespillere i det daglige arbeidet. Det er særlig viktig med tett samarbeid opp mot sektor for kommunal utvikling når det gjelder drift og vedlikehold av bygg og anlegg og i det omfattende arbeidet med spillemiddelprosjekter og tilrettelegging for flerbruk i de offentlige anleggene. Samarbeidet med sektor for helse, pleie og omsorg, har i hovedsak dreid seg om å få fram helhetlige tilbud for barn og unge, og i samarbeid med bosetting av flyktningene i kommunen.

## Tjenesteområdene:

Omfatter virksomhetene: Tollmoen barnehage, Egga barnehage, Meråker skole, Integreringsenheten som innehar oppgaver med bosetting, voksenopplæring og grunnskole for voksne, kommunal logopedtjeneste, kulturskole, bibliotek, allment kulturarbeid herunder spillemiddelbehandling for idrettsanlegg og anleggsutbygging. Ansvaret for den kommunale delen/budsjett for Værnesregionen PPT og Værnesregionen barnevern er også underlagt sektoren.

Stiftelsen Meråker-Musea har sitt eget uavhengige styre..

## Verdigrunnlag:

**Ærlighet – Respekt – Engasjement – Raushet = ÆRER**

*Skole og utdanning er en trygg og helt nødvendig investering for Meråkersamfunnet. Kunnskap har i større grad blitt et viktig grunnlag for utvikling og innovasjon som er en forutsetning for velferd og verdiskapning. Kommunens overordnede oppdrag er å skape et godt læringsmiljø og økt læringsutbytte. (Jfr. kommunens samfunnsplandel)*

## Delmål:

1. Barn og unge skal vokse opp i omgivelser som fremmer mestring, deltakelse og opplevelse av mestring,
2. barn og unge skal ha gode og trygge oppvekstvilkår.
3. Meråker skal ha barn og unge som trives i barnehage og skole, hvor de opplever faglig, psykisk, fysisk og sosial mestring ut fra sine egne forutsetninger.

## Målsetting for sektoren:

- Sørge for å utnytte de tilgjengelige ressurser innenfor sektoren på best mulig måte.
- Utøve tilsyn med at de vedtatte prioriteringene blir gjennomført etter statlige og kommunale føringer og etter de vedtatte kvalitetssikringsplanene.
- Utvikle Meråker skole til å bli «framtidens skole» med de tilpasninger det er behov for.
- Arbeidet med nytt skolebygg ble stanset i Kommunestyret juni 2021. Det er fortsatt ikke funnet løsning på nytt skolebygg eller renovering av murbygget. En langsiktig løsning på de funksjoner som ikke er tilfredsstillende i dag må ha fullt fokus. (Kulturskolelokaler, musikkrom, forskerrom, mat og helse).
- Ny SFO ble ferdigstilt 1.mars 2023.
- Sørge for den nødvendige og pålagte kompetanseheving innenfor skole- og barnehagesystemet, i tråd med vedtatte reformer og endringer av forskrifter.
- Ivareta kulturens plass og aktiviteter innenfor det kommunale tjenesteapparat og stimulere til størst mulig frivillig innsats.
- Iverksette de prioriterte saker fra kommunestyret, utvalget for skole, oppvekst og kultur og sentrale myndigheter.
- Arbeide for best mulig tilrettelegging av idrettsanlegg og uteområdet.



### Sentrale aktiviteter i 2022:

- Saksutredning av politiske saker til USOK, Formannskap og Kommunestyre.
- Månedlige møter i Fagråd helse og oppvekst i Værnesregionen.
- Feiring av samefolkets dag 6. februar.
- Arbeidsmiljøutvalgsmøter.
- Trafikksikkerhetsutvalget.
- Månedlige styremøter med barnehagene.
- Deltakelse og planlegging av DEKOM- skole (desentralisert kompetanseutvikling i Værnesregionen).
- Arbeid med Værnesregionens forebyggende plan/oppvekstplan.
- REKOM-barnehage (regional kompetanseutvikling i Værnesregionen). I samarbeid med Selbu, Tydal, Frosta og Stjørdal.
- Folkehelsearbeid.
- Gjennomføring og evaluering av ulike brukerundersøkelser: UNG-Data og elevundersøkelsen.
- Planlegging og opplæring i ny læreplan- Fagfornyelsen 2020. (Kunnskapsløftet 2020).
- Særskilt tverrfaglig team. (Barnevern, PPT, sosiallærer, politi, styre, rektor og inspektør).
- Samarbeidsmøter med styret i Meråker Musea.
- Deltakelse i skole og barnehagenettverket i Trøndelag i regi av Statsforvalteren.
- Barnehageeiersamlinger i regi av Statsforvalteren i Trøndelag.
- Samarbeidsmøter med hovedtillitsvalgte.
- Planlegging av eksamensgjennomføring på grunnskolen og voksenopplæringen. (Avlyst).
- Administrative rapporteringer: GSI, BASIL og KOSTRA.
- Kontroll og økonomistyring.
- Sekretæransvar for Meråker Idrettsråd.
- Budsjettarbeid for hele sektoren.
- Ansvar for skoleskyss. Samarbeidsmøter med ATB og Trøndelag fylkeskommune.
- Vernerunder i sektoren.
- Ansvar for tverretattlig samordningsteam i Meråker kommune.
- Samarbeidsmøter med alle avdelinger.
- Ledermøter i sektoren alle tirsdager hver 14. dag.
- Samarbeidsmøter med Meråker skole hver uke.
- Jevnlige kontormøter med sektorkontorets ansatte.
- Planlegging og gjennomføring av superuka og 63 grader Nord. Gratis aktivitetstilbud til alle elever fra 1.-10. trinn.
- Tett oppfølging av § 9a-saker (retten til et godt skolemiljø), ved Meråker skole.

- Lederne i sektoren har deltatt i kommunens lederutviklingsprogram.
- Medarbeidersamtaler er gjennomført med alle ansatte.
- Koordineringsansvar for oppvekstprogrammet «Absolutt Trøndelag».

### Evaluering:

- Alle avdelingene har nedlagt et godt arbeid for å kunne utnytte de tilgjengelige ressursene på best mulig måte. Samarbeid mellom ledelse og tillitsvalgte er en forutsetning for at man skal kunne oppnå gode resultater på dette området.
- Rekruttering av lærere og barnehagelærere med nødvendig fagkompetanse er og vil bli en viktig oppgave framover.
- Sektoren har et godt opplegg innen kompetanseheving for ansatte. (Jf. kompetanseutviklingsplaner).
- Det jobbes godt i arbeidet med planlegging, søknader, kontroll av dokumenter og regnskaper mv. for ulike spillemiddelprosjekter.
- Tilstandsrapport for Meråker skole. (Lovkrav).
- Sektoren har søkt og fått midler gjennom Barne-, Ungdom-, og Familiedirektoratet, (Bufdir). Regjeringens strategi, for å bekjempe barnefattigdom.
- «Museumssaken» er krevende, og museumsplanen er ferdigstilt, men framtida til Kopperå 1 (Industri-museet), er ikke «landet». Samarbeid opp mot NTE og løsninger er igangsatt.

### Ressursinnsats:

For 2022 er det satt opp en tabell som viser samlede brutto/netto utgifter og inntekter på grunnlag av alle ansvarsområdene innen sektor skole, oppvekst og kultur.

### Sektorens samlede brutto/netto utgifter for 2022:

SSOK samlede brutto/netto utgifter				
Tall i mill. kr	Regnsk. 2022	Budsjett 2022	Avvik i kr.	Avvik i %
Utgifter	90,0	86,4	3,6	4,2
Inntekter	-15,8	-10,6	-5,2	48,9
Netto utgifter	74,2	75,8	-1,6	-2,1

Totalt kom sektoren ut med et regnskapsmessig mindreforbruk på kr. 1,6 mill. kr. Tallene vil kommenteres under hver avdeling.

## Sykefravær i sektoren:

Sykefravær	Kvinner i dager		Snitt pr. kvinne		Menn i dager		Snitt pr. mann		Totalt dager		Totalt snitt	
	2022	2021	2022	2021	2022	2021	2022	2021	2022	2021	2022	2021
Sykt barn	82,8	58,2	0,6 %	0,4 %	15,0	22,9	0,3 %	0,4 %	97,8	81,1	0,5 %	0,4 %
Egenm. 1 -16 d	312,0	179,6	2,1 %	1,2 %	96,6	35,1	1,8 %	0,6 %	408,6	214,7	2,0 %	1,1 %
Sykem. 1 - 16 d	77,1	67,0	0,5 %	0,5 %	16,0	1,0	0,3 %	0,0 %	93,1	68,0	0,5 %	0,3 %
Sykem. > 17 d	865,8	1084,2	5,9 %	7,4 %	412,0	186,4	7,5 %	3,4 %	1277,8	1270,6	6,3 %	6,3 %
Sum fravær	1254,9	1330,8	8,5 %	9,1 %	524,6	222,5	9,6 %	4,0 %	1779,5	1553,3	8,8 %	7,7 %

Sykefraværet for 2022 er 8,8% og viser at sektoren har gått litt opp fra året 2021. Sektoren har et relativt høyt sykefravær. Som en del av årsaksforklaringen er arbeidstakere med alvorlig og langvarig sykdom. Sykefraværet er meget kostbart, og det er daglig fokus på minst mulig sykefravær. Sykefraværet kan reduseres ved at man jobber forebyggende for å forhindre sykefravær, og at sektoren tilrettelegger for arbeidstakere som kan komme fortere tilbake i jobb. Ellers så er sektoren preget av å være et positivt arbeidsmiljø og en løsningsorientert gjeng, hvor trivsel og humor er en stor del av arbeidshverdagen.

## KOSTRA

Nøkkeltall	Meråker		Stjørdal	Frosta	Kostragruppe 05	Landet uten Oslo	Trøndelag
	2021	2022	2022	2022	2022	2022	2022
<b>Faktaark Grunnskolen:</b>							
Årstimer til særskilt norskopplæring per elev med særskilt norskopplæring (antall)	95	70,6	30,4	31,1	48,6	36,4	35,7
Årstimer til spesialundervisning per elev med spesialundervisning (antall)	242,7	230,4	183,1	173,1	160,9	145,1	143,1
Elever i kommunale og private grunnskoler som får særskilt norskopplæring (prosent)	4,6	2,8	7,8	3,8	5,5	5,3	5,5
Elever i kommunale og private grunnskoler som får spesialundervisning (prosent)	6,9	8,1	10,6	8,7	9,5	7,9	8,2
Elever på mestringsnivå 3-5, nasjonale prøver i lesing 8.trinn (prosent)	83,3	77,8	:	83,3	69,4	73,3	73,4
Elever på mestringsnivå 3-5, nasjonale prøver i regning 8.trinn (prosent)	56	68,4	:	82,8	67,9	70,5	69,8
Gruppestørrelse 2 (antall)	16,1	14	17,3	15,8	13	15,6	16
Gjennomsnittlig grunnskolepoeng (antall)	42,3	48,4	43	40,5	43	43,1	42,8
Netto driftsutgifter grunnskolesektor (202, 215, 222, 223), i prosent av samlede netto driftsutgifter (prosent)	19,1	18,8	24,1	24,2	21,6	22,5	22,2
Netto driftsutgifter til grunnskolesektor (202, 215, 222, 223), per innbygger 6-15 år (kr)	146 969	157 297	122 712	158 197	162 396	133 106	132 608
<b>Faktaark Barnehager:</b>							
Andel barn 1-2 år i barnehage, i forhold til innbyggere 1-2 år (prosent)	90,4	93,6	92,8	81,5	84,8	91,4	87,8
Andel barn 1-5 år i barnehage, i forhold til innbyggere 1-5 år (prosent)	94,1	94,3	96,2	91,7	92,4	95,7	93,6
Andel barn 3-5 år i barnehage, i forhold til innbyggere 3-5 år (prosent)	97	94,7	98,3	98,7	97	98,5	97,3
Andel barn i kommunale barnehager i forhold til alle barn i barnehage (prosent)	100	100	40,6	71,1	89	61,5	49,7
Antall barn korrigert per årsverk til grunnbemannning, alle barnehager (antall)	5,8	5,6	5,7	6,2	5,2	5,6	5,7
Andel barnehagelærere i forhold til grunnbemannning (prosent)	38,8	43,2	48	49,5	40,5	46,5	42,1
Andel barn i kommunale barnehager som får spesialpedagogisk hjelp (prosent)	6,1	:	3,5	5,8	3,4	3,6	4,1
Andel barn i private barnehager som får spesialpedagogisk hjelp (prosent)	..	..	2,5	:	1,6	2,9	3,2



Nøkkeltall	Meråker		Stjørdal	Frosta	Kostragruppe 05	Landet uten Oslo	Trøndelag
	2021	2022	2022	2022	2022	2022	2022
	Andel minoritetsspråklige barn i barnehage i forhold til innvandrerbarn 1-5 år (prosent)	95,2	81	82,1	94,1	85,5	84,2
Korrigerte brutto driftsutgifter til barnehager (f201, f211, f221) per korrigerte oppholdstimer i kommunale barnehager (kr)	75,2	74,1	88,7	78,1	89	84,7	89
Korrigerte brutto driftsutgifter f201 per korrigerte oppholdstimer i kommunale barnehager (kr)	67,2	66,6	71	65,7	75,3	69	69,7
Netto driftsutgifter barnehager i prosent av kommunens totale netto driftsutgifter (prosent)	10,4	10,3	15	11,4	10,8	14,3	13,7
Netto driftsutgifter barnehager, per innbygger 1-5 år (kr)	176 517	179 805	194 204	166 818	195 052	193 900	187 559
<b>Faktaark Kultur / Barne- og ungdomstiltak:</b>							
Netto driftsutgifter til kultursektoren i prosent av kommunens totale netto driftsutgifter (prosent)	4,6	3,5	4,8	3	4	4,1	4,3
Netto driftsutgifter til idrett (f380+f381) i prosent av kommunens totale netto driftsutgifter (prosent)	1,3	0,9	1,4	0,7	1,1	1,4	1,5
Netto driftsutgifter til barn og unge (f231+f383) i prosent av kommunens totale netto driftsutgifter (prosent)	1	0,9	0,8	0,8	1	0,8	1
Netto driftsutgifter til kultursektoren per innbygger (kr)	3 827	3 116	3 191	2 199	3 361	2 874	2 973
Netto driftsutgifter til allmenn kultur (f370+f373+f375+f377+f385+f386) per innbygger (kr)	1 870	1 529	1 740	1 149	1 586	1 293	1 216
Brutto investeringsutgifter til kultursektoren per innbygger (kr)	63	0	1 860	0	811	1 106	1 661
Netto driftsutgifter til folkebibliotek per innbygger (kr)	1 000	930	272	423	504	323	283
Besøk i folkebibliotek per innbygger (antall)	20	20,2	13	6,9	3,9	3,8	4,5
Utlån per innbygger (antall)	7,2	6,8	1,9	4,1	2,9	2,3	2,7
Barn 6-15 år i kommunens kulturskole (prosent)	37,9	37,2	19,3	9,1	20	13,2	18,9
Besøk per kinoforestilling (antall)	..	..	17	27,4	17,3	21	22,8

## Kommentar til KOSTRA

### Grunnskole:

- Særskilt norskopplæring; viser at vi bruker i snitt 70,6 årstimer pr. elev, dette er et høyt timetall, jfr. sammenlignbare kommuner. Dette har en sammenheng med bosetting av flyktninger og arbeidsinnvandring.
- Spesialundervisning; kommunen har 8,1 % av elevene som mottar spesialundervisning. Dette er lavere enn sammenlignbare kommuner/kostragr 5. Vi ser at vi bruker forholdsmessig et stort antall årstimer pr. elev. Dette forklares med at vi har flere elever med omfattende enkeltvedtak.
- Nasjonale prøver og resultat; det er gledelig å se at våre elever skårer høyt på nasjonale prøver i lesing på 8. trinn. (Husk at dette alltid er et «øyeblikksbilde»).
- Driftsutgifter grunnskole; i prosent/kr av samlende netto driftsutgifter er lavere enn sammenlignbare kommuner (unntatt Stjørdal kommune). Det viser at kommunen har jobbet godt for å få stabilisert utgiftene til grunnskolen.

### Barnehage:

- Tallene viser at vi har en høy andel barn som går i barnehage. For vår del viser tallene at det er få barn som ikke går i barnehage før de begynner på skolen.
- Spesialpedagogisk hjelp; vi ser at andelen barn er «stabil». Det jobbes systematisk med å avdekke behov tidlig (tidlig innsats), og samarbeidet opp mot PPT/barnevern er godt.
- Netto driftsutgifter; viser at barnehagene drives godt, og vi har lavere driftsutgifter enn de aller fleste sammenlignbare kommuner, og landet ellers

### Kultur:

- Vi ser at vi bruker litt mer på kultur pr. innbygger enn sammenlignbare kommuner/landet, men skårer lavt på brutto investeringer.
- Kulturskolen; det er gledelig at vi har en høy andel av barn som deltar i kulturskolen.

### Bibliotek:

- Tallene viser høye driftsutgifter, dette skyldes av vi har et kombinasjonsbibliotek, og tallene er ikke helt sammenlignbare. (Skolebibliotek, fylkesbibliotek og folkebibliotek).
- Det er gledelig å se at vi har et godt besøk, og høye utlånstall.

## Årsmeldingene fra hver enkelt avdeling:

### Meråker skole

Skoleledelsen og ansatte ved Meråker skole er stolte over skolen vår. De overordnede mål for våre prioriteringer er nedfelt i kommunens strategidokument for skolen

1. Alle elever skal oppleve mestring og bli inkludert i gode læringsmiljøer med null toleranse for mobbing
2. Alle elever som går ut av grunnskolen skal mestre grunnleggende ferdigheter og inneha kompetanse som gjør dem i stand til å delta i videre utdanning og arbeidsliv

Ved Meråker skole jobbes det med å utvikle det profesjonelle læringsfellesskapet (PLF).

#### 1. Virksomheten

- Bosetting av flykninger og skoletilbud (6-15 år).
- Rehabilitering/byggeprosess – ny skolefritidsordning.
- Rekruttering og ansettelse av ny rådgiver og sosialpedagogisk rådgiver.
- Videreutvikling og bruk av «Inn på tunet» gården Svedjan, 1.-5.trinn.
- Markering av samefolkets dag 6.februar.
- Markering av nasjonaldagen, 17. mai.
- Grunnskolens uke (45).
- Elevundersøkelsen på 6.- 7.- og 10. trinn.
- Nasjonale prøver 5.trinn, 8.trinn og 9.trinn.
- Aktivitetsdager vinter; Fagerlia og Grova. Alle trinn.
- Leirskolen på Fersdalen; 5.trinn, 6.trinn, 7.trinn, 9.trinn og 10.trinn
- Leirskolen på Hitra, 8.trinn.
- DEKOM ledersamlinger ledet av NTNU.
- Støtte fra NTNU, skolebaserte prosesser.
- Arbeid i faggrupper – PLF.
- Samarbeidsutvalget (SU) møter vår og høst
- Begynneropplæring 1.- og 2.trinns lærere i samarbeid med matematikksenteret og skrivesenteret.
- Lederteamets hovedfokus er å utvikle og styrke profesjonsfellesskapene ved skolen.
- I samarbeid med Værnesregionen, DEKOM, har skolen arbeidet med faktorer som påvirker læringsresultater og læringsmiljø. Dette har vi gjort i nært samarbeid med NTNU. En del av arbeidet har vært å styrke profesjonsfellesskapene. Dette i tråd med Kunnskapsløfte 2020 (LK20). Målet har vært å lese, tolke og bruke læreplanverket på en måte som er til det beste for elevenes læring. Skolen har arbeidet med å etablere lærende samarbeid gjennom felles kompetanseutviklingstiltak og fokus på lederrollen. Målet for perioden 2022/23 er at vi gjennom systematisk forpliktende samarbeid, støttet og ledet av skoleeier, utvikler gode planer som bidrar for kultur og læring i egen organisasjon ved bruk av den ekspansive læringskirkelen.

- Skoleåret 22/23 har skolen organisert arbeid med kvalitetsutvikling gjennom faggrupper, noe som bidrar til relevans og nærhet opp mot utviklingsbehovene. Skolen registrerer at denne måten å organisere arbeidet på skaper engasjement blant våre lærere.
- Alle elever i 10. klasse har tilbud om minst en veiledningssamtale om framtidig yrkesvalg og valg av utdanningsprogram på videregående skole.
- Tverrfaglig samarbeid gir større muligheter for å kunne identifisere vansker på et tidlig tidspunkt, samt sette i verk tiltak for å forhindre at disse forverres. Ved elevsaker jobbes det tverrfaglig med komplekse utfordringer. Dette gjøres i eget fora - Tverrfaglig skoleforum (TSF).
- Skolehelsetjenesten er viktig for elevene og en nødvendig samarbeidspartner for ansatte i skolen.
- Helsepsykiatere er til stede ved skolen 4 dager i uken.
- Samarbeidsutvalget (SU) 2 møter.
- Elevene har elevråd både på mellomtrinn og ungdomstrinn som fremmer saker på vegne av elevene ved Meråker skole. Elevstemmen er viktig.
- Skolen har system for medbestemmelse. I samarbeid utarbeides forståelse for skolens samfunnsoppdrag både nasjonalt og lokalt. Det har i 2022 vært avholdt jevnlig møter.
- Skolen har hatt i overkant av 50 elever som har benyttet seg av SFO tilbudet. De fleste elevene går på 1.- og 2.trinn. Tilbudet på 5-10 timer i uken er det mest brukte tilbudet.
- SFO er opptatt av fysisk aktivitet, mestring og gode opplevelser sammen med andre. Tilbudet har blant annet vært rettet inn mot aktiviteter som; lek, fotball, volleyball, skøyter, ski og svømming. SFO har hatt en økning i antall brukertimer. Dette henger sammen med «gratis SFO» for 1.trinns elevene (inntil 12 timer uka). Bosetting av flykninger i kommunen med SFO plass, gjør at ressursbehovet i SFO har økt og vil fortsette å øke i tiden fremover

#### 2. Personell/fravær

Sykefravær	Kvinner		Menn		Totalt snitt	
	2022	2021	2022	2021	2022	2021
Sykt barn	1,0 %	0,6 %	0,3 %	0,6 %	0,7 %	0,6 %
Egenm. 1 -16 d	2,3 %	1,7 %	1,6 %	0,6 %	2,0 %	1,2 %
Sykem. 1 - 16 d	0,4 %	0,4 %	0,2 %	0,1 %	0,3 %	0,3 %
Sykem. > 17 d	10,7 %	7,3 %	6,2 %	4,5 %	8,0 %	6,2 %
Sum fravær	13,4 %	9,4 %	8,0 %	5,2 %	10,3 %	7,7 %

Skolen merker en liten økning på korttidsfraværet. Dette forklares med noen flere egenmeldingsdager enn i 2021.

Langtidsfraværet gikk litt opp i 2022 sammenliknet med 2021. Skolen jobber systematisk med jobbnærvær. Dette gjøres gjennom tett dialog og oppfølging mellom skoleleder og den enkelte, samt med trinnteamene. I tillegg har skoleledelsen dialog med personalleder og Nav i personalsaker hvor vi ser økende tendens til fravær. Dette sikrer raskere oppfølging og mer treffende tiltak, som vi håper skal bidra til at fraværsprosenten går noe ned. Skolen følger situasjonen tett i tiden fremover.

### 3. Økonomi

Meråker skole rapporterer på følgende ansvar; 2100 – 2102, 2104, 2015 og 2011.

Meråker skole, samlede brutto/netto utgifter				
Tall i mill. kr	Regnsk. 2022	Budsjett 2022	Avvik i kr.	Avvik i %
Utgifter	37,7	35,9	1,8	5,0
Inntekter	-6,0	-2,8	-3,2	117,1
Netto utgifter	31,7	33,1	-1,4	-4,4

Meråker skole leverer et årsregnskap med et mindreforbruk på ca 1,4 mill.

### Egga barnehage

#### 1. Virksomhetsområde

Egga barnehage har 6 avdelinger; 3 avdelinger for barn under 3 år og 3 for barn over 3 år. Barnetallet i 2022 har variert mellom 62 og 67 barn.

De aller fleste barna går 5 dager i uka i barnehagen. Barnehagen vår er stor, og vi har gode romforhold. Inne- og uteområdet vårt innbyr til variert lek. Det er nesten hver dag minst ei avdeling på tur, og vi har flotte turområder rett utenfor gjerdet vårt, bl.a. i området opp mot Fonnfjellet, ved den nye gapahuken vår og ved gamma ved grustaket. Samtidig som vi har Meråker sentrum med bl.a. biblioteket og grunnskolen lett tilgjengelig.

#### Aktiviteter/hendelser i 2022:

- Gjennomgående tema og arbeid i barnehagen er sosial kompetanse, jf. virksomhetsplan 2018-2023. Vi arbeider hele tiden med å utvikle barnas basiskompetanse, og sammen med foreldrene lage en god og stødig «grunnmur». Her bruker vi også programmet Mitt Valg som et hjelpemiddel for å styrke barnas sosiale og emosjonelle kompetanse.
- Vi har en årsplan med fokus på et barnehagemiljø som skaper vekst, utvikling og mangfold.
- Hele personalgruppa har vært delaktige i vårt REKOM-arbeid, hvor vi i år har jobbet mest med praksisfortellinger og tilrettelegging av lek inne og ute. Her har vi brukt både planleggingsdager og personalmøter til utviklingsarbeidet.
- Samefolkets dag ble markert i barnehagen med ulike aktiviteter ute for alle barn på tvers av avdelinger.
- Barnehagedagen med temaet «Vennskap – du og jeg» ble markert.
- Vi har utvida grønnsakshagen vår, og lar barna lære mer om 'fra jord til bord'. ✓ Skolestarterne våre hadde avslutningsfest en kveld i barnehagen, og bowling på Stjørdal sammen med skolestarterne fra Tollmoen bhg

- Vi hadde sommerfest i august, med grilling på ettermiddagen sammen med barn og foreldre.
- Foreldremøte med godt oppmøte, hvor temaene bl.a var Mitt Valg, trafikksikkerhet og gruppedannelse. Dette er også en fin arena for foreldrene å bli kjent med hverandre.
- Vi utvida brannvernuka til å bli 'blålysuke', med tema og besøk av brannbil og politibil. Vi fokuserer også på alle våre nødnummer.
- Vi markerte refleksdagen, og har jevnliges samtaler med barna om trafikksikkerhet i løpet av hele året. Bilbeltedyret Tarkus er gjerne med på dette.
- Vi har hatt påskefrokost og lysfrokost på god gammeldags måte, hvor barn og foreldre kunne treffes på tvers av avdelinger. Nissefest for alle er også en selvfølgelighet
- Vi har brukt FORUT Barneaksjon sitt opplegg hvor barna fikk lære om barn i andre land. Vi avslutta med en aksjonsdag med salg av bl.a hjemmelagde produkter, til inntekt for FORUTs bistandsarbeid. Resultatet ble ca 7000,- til formålet.
- Vernerunde, Ros-kartlegginger og medarbeider-samtaler er gjennomført.

#### 2. Personal/fravær

Det egenmeldte fraværet vårt var på 2,8 %. Det totale sykefraværet i 2022 var på 10,4 %. Til tross for relativt lavt egenmeldt fravær har arbeidsbelastningen på personalet i perioder vært stor, siden mye sykdom har ramma samtidig, og vi ikke har hatt nok vikarer alle dager. Flere av langtidssykemeldingene rammet også samtidig, og 'brukte opp' vikarene våre i perioder. Vikarsituasjonen har bedret seg.

#### 3. Økonomi

Regnskapet leveres med et mindreforbruk på kr. 110 000,-.

---

## Tollmoen barnehage:

### 1. Virksomhetsområde

Midt i Meråker sentrum finner du Tollmoen barnehage. En barnehage med flotte areal både inne og ute, i tillegg har barnehagen egen turplass med «hytte» i Svedalen.

Pr. 31.12.22 gikk det 51 barn i alderen 0-6 år i barnehagen, barna er fordelt på 4 avdelinger. Rundt 35% av barna er flerspråklig. Barnehagens åpningstid er hverdager mellom kl. 6.30 og kl.16.30.

Barnehagens hovedmål: “Barna skal oppleve trygghet og omsorg som fører til vekst og utvikling” er en viktig “rettesnor” for oss i hverdagen. Å jobbe med dette målet er ikke noe vi gjør i tillegg til eller i stedet for, men det bestemmer den generelle måten vi jobber på. For alle barna er det å oppleve mestring (ut fra sine forutsetninger) av stor betydning for trivsel og læring. Dette preger også måten vi planlegger vår virksomhet på, der fokuset er hva vi kan bidra med for å fremme barnets utvikling.

### Å merke seg i 2022:

- Verneombud, tillitsvalgt og styrer har deltatt på IA-skolen i regi av NAV arbeidslivssenter som er en forlengelse av 40 timers HMS kurs.
- Vi har hatt ulike former for språkgrupper.
- Avslutningsball for skolestarterne.
- Spennende sommeruker i barnehagen (temabasert).
- Sommerstengt barnehage 3 uker i juli.
- Mottak av 4 flyktningebarn.
- Medarbeidersamtaler er gjennomført.
- Vernerunde er gjennomført.
- Ny opprettet ped.leder stilling (pga bemanningsnorm).

---

## Integreringsenheten:

### 1. Virksomhetsområde

Integreringsenheten holder hus i Næringsbygget. Sektor-sjef har direkteansvar for økonomi, fag og personal. Avdelingen hadde våren 2022 300 % lærerressurs, 50 % ledelse og 60 % programrådgiver.

Det ble i mai ansatt en flyktningkonsulent i 100 % stilling. I august økte lærerressursen til 350 %, ytterligere økning i november til 400 %. Det ble også ansatt en miljøarbeider i 100 % stilling i løpet av høsten. Ressursøkningen skyldes i all hovedsak den økte bosettinga grunnet krigen i Ukraina, da kommunestyret vedtok å bosette 55 flyktninger dette kalenderåret. Dette er en økning på 45 personer fra tidligere år.

Vi har hatt elever i introduksjonsprogram, grunnskole for voksne, spesialundervisning og elever med rett og plikt i tillegg til noen betalingslever. Undervisningen i 2022 har bestått av norsk og samfunnskunnskap for nyankomne

- Fortløpende arbeid HMS-arbeid.
- REKOM-arbeid (regional kompetanseutvikling for barnehage), et samarbeid i Værnesregionen. Vi har hatt fokus på voksenrollen i uteleken
- Vi har gjennomført «vanlige aktiviteter» sånn som:
  - Brannvernuke
  - Foreldremøte
  - Foreldrekafe
  - Julefrokost
  - Påskefrokost
  - Samarbeid på tvers av avdelinger
  - Felles aktiviteter for skolestarterne ved Egga- og Tollmoen barnehage.

### 2. Personal/fravær

I 2022 var sykefraværet blant ansatte 4,8% (deler av sykefraværet er Covid-19 relatert).

### 3. Økonomi

Regnskapet for 2022 viser et mindreforbruk på kr. 107000,-.

### Hvor skal vi?

- Vi ønsker at alle ansatte skal oppleve at egen kompetanse blir verdsatt og at det skal være meningsfullt å gå på jobb.
- Vi skal ha fokus på:
  - Inkludering
  - Relasjonsarbeid og sosial kompetanse.
  - Utelek

innvandrere, grunnskolefag og introduksjonsprogrammet. Hovedfokus er elevene i introduksjonsprogrammet som skal ha 37,5 t/u og helårlig program (5 uker ferie). I løpet av denne perioden har 27 elever deltatt i undervisning, derav 20 i introduksjonsprogram. 1 elev fullførte sitt grunnskoleløp i juni 2022, mens vi avsluttet 3 elever i intro og elever med rett og plikt. Vi har totalt hatt 12 elever i grunnskole dette kalenderåret.

Vi gjennomførte muntlige og skriftlige prøver i mars og juni. (Grunnskoleeksamen avlyst).

Vi har per i dag 49 elever i skolen i tillegg til 2 elever i videregående skole, både på Ole Vig og på Malvik vgs.

### Viktige hendelser 2022:

- Videreføring av grunnskole for voksne §4A-1 med undervisning i matte, norsk, engelsk, samfunnsfag og naturfag. En elev har opplæring etter § 4A-2.

- Gjennomført foreldreveiledning (ICDP) og livsmestringskurs for noen språkgrupper.
- Utvidet skoleår ble gjennomført både i vinter-, sommer- og høstferien. Kjøpte digitale tjenester for å kunne gjennomføre obligatoriske elementer på morsmål.
- Boligrunder delvis gjennomført 1 gang i 2022.
- Gjennomført bosetting i henhold til anmodning fra IMDI med minimale ressurser. Det har vært svært utfordrende å bosette 55 personer.
- Språkkafé der vi en dag i uka fikk besøk av «lokale helter».
- Ny leiekontrakt inngått der vi nå også leier deler av andre etasje på næringsbygget.
- Erstattet en del teknisk utstyr og inventar, noe arv og noe nytt.

## 2. Økonomi/resultat

Integreringsenheten (VOX/FLY), samlede brutto/netto utg.				
Tall i 1000 kr	Regnsk. 2022	Budsjett 2022	Avvik i kr.	Avvik i %
Utgifter	8 505	9 120	-615	-6,7
Inntekter	-2 009	-1 611	-398	24,7
Netto utgifter	6 496	7 509	-1 013	-13,5

Integreringsenheten leverer et regnskap med et mindreforbruk på kr. 1.mill.

## 3. Personell/fravær

Enheten rapporterer ikke på dette for året 2022.

## Viktig fremover:

- Få på plass en god organisering innad i enheten.
- Fordrevne fra Ukraina med midlertidig oppholdstilatelse har per i dag rett til introduksjonsprogram i ett år. De har også andre rettigheter enn ordinære flyktninger, og det stilles andre krav til dem enn for andre flyktninger. Det er utfordrende for oss som skal jobbe etter to sett regelverk.
- Det nye lovverket krever et tettere samarbeid internt i kommunen og med NAV.
- Samarbeid med andre etater rundt det nye obligatoriske elementet Livsmestring er etablert, men ikke gjennomført. Dette håper vi å få plass i 2023.
- Et tettere samarbeid med næringslivet kreves for å kunne oppfylle myndighetenes mål om å få ukrainere ut i jobb så fort som mulig.
- Det vil også være et økt behov for språkpraksisplaser med økt antall elever i introduksjonsprogram.
- Opprette et boligkontor i kommunen.
- Sikre overgang til videregående skole for en del avsluttende elever.
- Få på plass nytt kommunestyrevedtak for introduksjonsprogrammet.
- Vi har hatt store utfordringer med gjentatte feilregistreringer hos offentlige etater som har krevd mye ekstraarbeid for å få rettet opp.
- Få på plass en inventaroversikt og innkjøp av møbler/inventar til nye bosettinger.
- Oppdatere rutiner og prosedyrer etter vedtatt kommunestyrevedtak.
- Utfordringer/svakheter ved fagsystem må rettes opp fra leverandør.
- Bosette vedtatte 40 personer inneværende år.

## Logopedtjenesten:

### 1. Virksomheten

Logopedtjenesten jobber ut fra «Lov om grunnskolen og den videregående opplæringa» og «Lov om voksenopplæring». Her finnes det lovhjemmel for at både førskolebarn, skolebarn og voksne har rett på spesialpedagogisk hjelp (herunder logopedhjelp), dersom det etter sakkyndig vurdering viser seg at de har behov for det. Arbeidsområdet er Egga barnehage, Tollmoen barnehage, Meråker skole, samt voksne brukere bosatt hjemme eller innenfor kommunal omsorg.

Når det gjelder barn og unge har det i løpet av året vært både lærere, barnehagelærere og foreldre som har tatt kontakt for henvisning. Årsaken til henvisningene har vært:

- Vansker med å forstå språk.
- Vansker med å uttrykke seg (herunder også stamming/småbarnsstotring).
- Vansker med å uttale språkklydene.
- Fonologiske vansker
- Lese- og skrivevansker

Når det gjelder de voksne pasientene har det i løpet av året vært jobbet med afasi etter hjerneslag, (både individuelt og i gruppe) lyttetrening etter cochlea-implantat, stemmevansker og lammelser i ansiktsmuskulatur.

Det er til vanlig ikke venteliste for logopedbehandling i Meråker, og samarbeidsnettverket for den kommunale logopeden er stort. Logopedtilbudet i Meråker er et lavterskeltilbud, hvor også forebyggende tiltak har vært prioritert, både i skole og barnehage.

Starten av året var fortsatt litt preget av pandemien, men utover året kom vi i gang med direkte behandling igjen, også av barnehagebarn.

Logopeden har i 2022 deltatt fysisk på ulike fagkurs i forbindelse med landsmøtet i Norsk Logopedlag i Oslo 9.-11.juni, og deltatt på flere digitale kurs/fagmøter.



## 2. Personell/fravær

Meråker kommune har 75% logopedstilling. Av denne ressursen har Meråker Sanitetsforenings Kurbad avtale om fast kjøp av logopedtjenester tilsvarende 25% stilling. Da blir det 50% stilling igjen til å betjene det kommunale tilbudet, med aldersspenn «fra vugge til grav».

## Meråker bibliotek:

### 1. Vurdering av virksomheten

Ordinær drift i hele 2022 etter corona-restriksjoner i 2020 og 2021, og tilbudet om meråpent bibliotek gjenoppstod. Biblioteket er åpent 43 timer/uke, og besøk og utlån holder seg stabilt høyt. Kundene er fornøyd med våre tjenester, og ansatte viser fleksibilitet og god arbeidsmoral. Vi samarbeider stadig mer med bygdas frivillige, og opplever et godt samarbeid med våre omgivelser og kolleger. Biblioteket har blitt et viktig møtested i Meråker.

### Viktige hendinger:

- Nyhet - egenproduserte podcast. Det var både artig og lærerikt og utfordret egen komfortsone. I tråd med den nye formålsparagrafen til norske bibliotek
- Fortsatt jevnlig samskaping med frivillige i form av: datakafé, historielagsmøter, bildekvelder, filmkveld, barselstreff og fremtidsfullmakt.
- Litteraturformidling til barn/unge og på helseinstitusjoner gjennom prosjektet "Shared reading". Vi søkte og fikk støtte fra Trøndelag fylkesbibliotek både til opplæring og gjennomføring. Vi leide inn Emanuel Strøm Holm som profesjonell formidler.
- Ukraina-kveld i auditoriet våren 2022 for å lære om våre nyankomne. Laget opplegget ved hjelp av lan-

## 3. Økonomi/resultat

Avdelingen leverer i balanse.

dinfo-støtte fra IMDI, politikontakten, flyktningetjenesten og to lokale med kunnskap om Ukraina, Viktoriia Yuryeva og Trond Marius Slungård.

- Buss-tur til Sør-samisk museum Saemijen Sijte på Snåsa, arrangement med historielaget.
- Buss-tur til musikalen "Så som i himmelen" i Olavshallen, Trondheim.

### 2. Personell/fravær

Rapporterer ikke på fravær.

De ansatte trives og i personalmøtene har vi arbeidet med kommunens verdier, ÆRER, og føler at vi representerer disse 4 verdiene gjennom våre daglige møter med publikum. I nær fremtid bør biblioteket styrkes med mer digital kompetanse, både med tanke på teknisk drift og deltagelse på sosiale medier. Vi behøver også en litteraturformidler, i dag har vi ikke god nok kapasitet på dette området.

### 3. Økonomi/resultat

Regnskapet leveres i tråd med budsjett. Alle våre arrangement og utstillinger er i tråd med norske biblioteks gratisprinsipp, selv om bussturene gjennomføres til sjølkost for deltakerne.

## Kulturskolen

### 1. Vurdering av virksomheten:

Kulturskolen har 8 ansatte. Kun kulturskolerektor har 100 % stilling. Øvrige timelærere utgjorde til sammen 1,75 årsverk. I tillegg selges 25 % dirigentstilling til Meråker skolekorps. (Meråker skolekorps betaler 60 % av lønnskostnadene). Pr. 31.12.22 hadde vi 101 elever fordelt på 127 elevplasser i kulturskolen.

Elevplassene fordelte seg slik: Instrument ant elever

- Gitar 18
- Bassgitar 3
- Piano 19
- Sang 12
- Trekkspill 8
- Fløyte 5
- Trompet/baryton 4
- Saksofon 3
- Klarinett 2
- Slagverk 8
- Fiolin 8
- Visuell kunst 12
- Kor 1.2 trinn 15

- Kor 3.4 trinn 10

Kulturskolen har normalt et høyt aktivitetsnivå gjennom hele skoleåret og 2022 ble tilnærmet ett normalår.

- Kulturskolen arrangerte fire større konserter (Meråker samfunnshus) og to mindre konserter (auditoriet):
- Julekonsert for 2021 i januar
- UKM konsert 27. mars
- Sommerkonsert i juni
- ulekonsert desember 2022.,
- Visuell kunst laget også en kalender for 2023 som ble lagt ut for salg før jul.
- Kulturskolen har også deltatt med underholdning på følgende steder:
  - Martna i sentrum (to ganger)
  - Kommunestyremøter
  - Deltatt på barnekorstevne Stjørdal
  - Midtvinterdans Verdal
  - Underholdning på sanitetsmøter



- Underholdning på Helsetunet Meråker
- Gikk videre fra delfinalen i UKM Namsos med låta Runaway, til landsfinalen som i 2022 ble avholdt på Stjørdal. Deltakere var Eila Brandsfjell Haugen, Eivor S Moen, Elias S Brandfjell og Nicole Størseth.

Det har i 2022 stått elever på venteliste i lang tid for å komme inn på Kulturskolen i Meråker. På det meste hadde vi over 20 elever på venteliste, men pr 31.12.22 har vi 11 elever som venter på plass.

---

## Kultur

### 1. Vurdering av virksomheten

- Saksbehandling av kultursaker til utvalg, formannskap og kommunestyre.
- Bistand til private, næringsliv, lag og foreninger.
- Spillemidler.
- Kulturminneforvaltning.
- Kulturmidlene.
- Kulturprisen.
- Planlegging og gjennomføring av 63Nord og Superuka.
- Sekretariat for Stadnamnutvalget.
- Sekretariat for Meråker idrettsråd (sektorsjef).
- Tilskuddsbehandling.
- Adressetilleggsnavn.
- Veiadressering, nye stedsnavn.

### 2. Personell/fravær

På kulturskolen har vi 2,75 årsverk fordelt på 8 ansatte. Stillingene er fordelt fra 10% og opp til 60%stillinger. Rektor innehar en 100% stilling. Det er et bra arbeidsmiljø på kulturskolen, der ansatte trives godt.

### 3. Økonomi/resultat

Regnskapet viser et underskudd på kr. 233 000,- Dette skyldes feilbudsjettering av at antall konserter ikke var i samsvar med budsjett (pga. utsettelse pga. Corona fra 2021), samt høyere lønnsutgifter enn budsjettert.

- Planlegging og gjennomføring av 17. Mai.
- Planlegging og gjennomføring av Samefolkets dag.
- Den kulturelle spaserstokken.
- Bufdir.
- Folkehelsemidler.
- Merkantil bistand til egen og andres sektor

### 2. Personal/Fravær

Avdelingen rapporterer ikke på fravær. Avdelingen har 40% kulturkonsulent. I 4 måneder av 2022 var ikke avdelingen bemannet pga. permisjon.

### 3. Økonomi

Avdelingen leveres i balanse.

---

## Øvrige ansvarsområder:

### Værnesregionen PPT

Det er samsvar mellom budsjett og utgifter på ansvaret.

Viser til tjenestens egen årsmelding.

### Værnesregionen barnevernstjeneste

Sektoren fikk en merkostnad på dette ansvaret, med kr. 616 000,-.

Viser til tjenestens egen årsmelding.

### Merakermusea

Viser til stiftelsens egen årsberetning.

---

## Sektoren står overfor store utfordringer i året som kommer:

- Jobbe med å sette inn gode tiltak for å skape et enda bedre psykososialt arbeidsmiljø, tilrettelegge for ansatte med helsemessige utfordringer slik at vi kan forebygge sykefravær, og øke jobbnærverprosenten.
- Fortsatt gjennomføre et godt etter- og videreutdanningstilbud for lærere i skolen i tråd med retningslinjene «Kompetanse for kvalitet- felles satsing på videreutdanning», 2016-2025.
- Utvikle kvaliteten og læringstrykket for elevene på Meråker skole og Integreringsenheten, ved å styrke utviklingsarbeidet og legge opp til godt samarbeid mellom ulike hjelpeinstanser.

- Krigen i Ukraina medfører at kommunen kommer til å bosette mange flyktninger.
- Dette arbeidet vil ha høy prioritert, slik at ukrainerne kan integreres fort, og få et godt botilbud, opplæringstilbud og barnehagetilbud.
- Innføring Kunnskapsløftet 2020.
- Følge opp ny rammeplan for barnehagene, som trådte i kraft fra 1. aug. 2017.
- Ferdigstilling av planene for rehabilitert skolebygg på Meråker skole.
- Utvikle Meråker bibliotek i tråd med nasjonale satsingsområder med direkte- formidling, og være en aktiv møtearena.
- Fortsatt gi et godt og variert kulturtilbud.
- Fokus på god og stabil økonomikontroll.

# Sektor helse, pleie og omsorg

**Komiteleder:** Leif Karsten Haugen (AP)  
**Sektorsjef:** Inge Falstad  
**Konst.sektorsjef:** Elisabeth Johansen (fra 01.09.2022)

**Ant. årsverk 2022:** 92,39 årsverk

## Organisering

Sektor for helse, pleie og omsorg er i korte trekk organisert etter en linje og stabsorganisering.

Utvalg for helse, pleie og omsorg (UHPO) er overordnet organ for sektoren.

De største enhetene som sykehjemmet, hjemmetjenesten og omsorg funksjonshemmede er egne avdelinger som ledes av enhetsledere direkte underlagt sektorsjef. De mindre tjenesteområdene som psykiatri, fysioterapi, legekontor, og helsestasjon er organisert i stab underlagt sektorsjefen. Kommunen er med i et interkommunalt samarbeid om Værnesregionen DMS, Frisklivssentral, interkommunal legevakt, responscenter, og forvaltningskontor. Sosialtjenesten er underlagt NAV Værnes.

Tjenesteområdet omfatter bostøtteordninger, ulike tjenester for funksjonshemmede, legekontor og helsestasjon, psykisk helsevern, fysioterapitjeneste, institusjonsbasert omsorg som sykehjem, og hjemmebaserte tjenester og omsorgsboliger, kjøkken, besøkskoordinator, dagsenter, hjemmehjelp, hjemmesykepleie og frivilligsentral.

## Målsetting og arbeidsoppgaver

Sektor for helse, pleie og omsorg har som målsetting å yte tjenester av en høy kvalitet til innbyggerne ut ifra de enkeltes behov, statlige og kommunale retningslinjer, og innenfor de til enhver tid økonomiske rammer som sektoren er gitt. De fleste av arbeidsoppgavene til sektoren er lov-pålagte tjenester. De mest sentrale lovene er forvaltningsloven og videre særlover som: Lov om psykisk helsevern, Bruker og pasientrettighetsloven, Lov om helsepersonell og Helse- og omsorgstjenesteloven. I tillegg kommer en rekke forskrifter samt kommunale reglement og retningslinjer.

Sektoren styres etter kommunens verdigrunnlag som man finner i samfunnsplanen:

**Ærlighet – Respekt – Engasjement – Raushet = ÆRER**

Satsningsområdet 5 – kommunal tjenesteyting sier at kommunen skal sikre et godt og stabilt tjeneste- og velferdstilbud for sine innbyggere og være en attraktiv arbeidsgiver. Sektor helse, pleie og omsorg har ansvar for oppfølging av alt fra barn til den eldre befolkningen og ofte mennesker i sårbare situasjoner. Vi jobber hver dag

for at innbyggerne skal ha forutsigbarhet og at vi leverer gode tjenester til kommunes innbyggere.

## Viktige hendelser i 2022

Det har vært stor aktivitet innenfor sektorens ansvarsområder. En har nedenfor satt opp noen hendelser i 2022:

- Alle innbyggerne i anbefalte grupper som har ønsket dette har i løpet av 2022 blitt vaksinert mot Covid-19. Vaksineringsen har blitt gjennomført både i vår og høst. Alle innbyggerne i målgruppen har fått mellom 1-4 vaksinedoser.
- Stjørdal kommune varslet i slutten av august 2021 at de ikke ønsket å videreføre avtalen om kjøp av 7 døgnplasser ved sykehjemmet. Det ble jobbet de første månedene av 2022 med å få på plass en turnus for avdelingene på sykehjemmet.
- Det har vært store utfordringer knyttet til rekruttering av helsepersonell. Spesielt gjelder dette leger og sykepleiere. Dette er en situasjon som mange kommuner rundt om i landet opplever.
- Sektoren jobber med rekruttering og opplæring av elever slik at de kan ta fagbrev som helsefagarbeidere. Sektoren har i 2022 hatt 5 lærlinger hvorav en har tatt fagbrevet i 2022.
- Ferie og høytidsturnus for alle avdelinger. Ferieavvikling har gitt store utfordringer hva gjelder å få tak i nok ferievikarere. En har måttet leie inn fra byrå for å få avviklet ferien samtidig som at pasientene skal ha et godt og forsvarlig tilbud.
- Opplæring av ansatte innen vold og trusler med VR briller.
- Opplæring i eldreomsorgens ABC og demensomsorgens ABC.
- Arbeidstilsyn på to avdelinger.
- IA skolen for flere av sektorens avdelinger.
- Opprettelse av hukommelsesteam på sektoren.
- Opprettelse av tilbudet «Inn på tunet» i første omgang for brukere av psykiatritjenesten.
- Konstituering i stillingen som sektorsjef fra september da tidligere sektorsjef har permisjon fra stillingen sin i et år.

## Ressursinnsats

For år 2022 er det satt opp en tabell som viser samlede brutto/netto utgifter og inntekter på grunnlag av alle ansvarsområdene innen sektor for helse, pleie og omsorg.

Budsjett og regnskap for sektor for helse, pleie og omsorg har følgende tall for år 2022:

SHPO samlede brutto/netto utgifter				
Tall i mill. kr	Regnsk. 2022	Budsjett 2022	Awik i kr.	Awik i %
Utgifter	111,8	107,1	4,7	4,4
Inntekter	-24,3	-24,6	0,3	-1,3
Netto utgifter	87,5	82,5	5,0	6,1

## Avviksanalyse driftsregnskapet

Tabellen viser avvik mellom revidert budsjetttramme og avlagt regnskap for sektor helse, pleie og omsorg.

### Kommentarer til avvik

Netto ressursinnsats for sektoren var i 2022 på kr 87,5 mill. kr mens budsjetttrammen var på 82,5 mill. kr. Totalt kom sektoren ut med et netto merforbruk på 5,0 mill. kr noe som tilsvare et negativt avvik på ca.6,1 %.

Tabellen under viser avvikene mellom revidert budsjetttramme og avlagt regnskap for de enkelte avdelingene.

	Avvik netto utg. (1000 kr.)	Avvik netto utg. (i %)	Fravær i %	Herav egenmeldt i %
Helsestasjon	-114	-6,0 %	9,3 %	1,3 %
Psykiatritj.	238	18,6 %	31,6 %	0,0 %
Legekontoret	527	5,6 %	6,9 %	3,1 %
Fysioterapitj.	80	5,3 %	21,0 %	0,0 %
Sykehjemmet	2 897	11,9 %	10,2 %	2,2 %
Hjemmetjenesten	1 872	10,9 %	8,4 %	2,3 %
SGJ 2	-298	-2,3 %	7,4 %	3,3 %
VR i SHPO	456	4,6 %	n/a	n/a

## Sykefraværet:

Sektor for helse, pleie og omsorg har fokus på det høye sykefraværet blant de ansatte. Dette fordi sykefraværet fører til et dårligere tilbud til pasientene, betydelig merarbeid for de ansatte som er på jobb, samtidig som det medfører betydelige merkostnader for sektoren. Kvaliteten på tjenesten blir også redusert da det er sjelden at man får erstattet den kompetansen som den syke innehar, kontinuiteten i tjenesten og pasientoppfølgingen blir også lidende dersom fraværet er for høyt.

Tabellen under viser sykefraværet og hvordan dette fordeles innenfor sektor for helse, pleie og omsorg i 2022.

Sykefravær	Kvinner i dager		Snitt pr. kvinne		Menn i dager		Snitt pr. mann		Totalt dager		Totalt snitt	
	2022	2021	2022	2021	2022	2021	2022	2021	2022	2021	2022	2021
Sykt barn	73,5	57,3	0,4 %	0,3 %	4,2	0,0	20,0 %	0,0 %	77,7	57,3	0,4 %	0,3 %
Egenm. 1 -16 d	426,6	232,3	2,4 %	1,2 %	31,0	4,0	1,6 %	0,2 %	457,6	236,3	2,3 %	1,1 %
Sykem. 1 - 16 d	146,0	96,1	0,8 %	0,5 %	6,0	15,2	0,3 %	0,7 %	152,0	111,3	0,8 %	0,5 %
Sykem. > 17 d	1256,1	1957,0	7,0 %	10,3 %	53,6	241,6	2,7 %	10,8 %	1309,7	2198,6	6,6 %	10,4 %
Sum fravær	1828,7	2285,4	10,2 %	12,0 %	90,6	260,8	4,6 %	11,7 %	1919,3	2546,2	9,7 %	12,0 %

Tabellen viser at sykefraværet blant de ansatte i sektor for helse, pleie og omsorg i 2022 var på 9,7 %. Dette er en reduksjon på 2,3 % poeng i forhold til 2021 da sykefraværet var på 12 %.

## Legekontoret:

Ved legekontoret har det vært 2 ledige legehjemler gjennom nesten hele året. Til tross for flere kunngjøringer lykkes en ikke med å få søkere til hjemlene. En har derfor benyttet legevikarer gjennom hele 2022. Å rekruttere og beholde fastleger er blitt en utfordring i hele Norge. Slik situasjonen er nå er drift av fastlegeordningen blitt en kostnadsdriver for den kommunale legetjenesten.

Det totale kostnadsavviket er på 0,5 millioner kroner. Årsaken til at avviket ikke er større er en budsjettregulering i henhold til politisk sak. Bakgrunnen for avviket som likevel oppstår skyldes avtale som gjelder utbetaling av baskistilskudd for en av fastlegene.

## Sykehjemmet:

Avviket på sykehjemmet skyldes i hovedsak innleie av vikarer fra vikarbyrå for å sikre forsvarlig drift og ferieavvikling for faste ansatte.

## Hjemmetjenesten:

Avviket ved hjemmetjenesten skyldes i hovedsak innleie av sykepleiere fra vikarbyrå fordi en ikke greide å rekruttere sykepleiere ved ordinære kunngjøringer av ledige stillinger samt bruk av vikarbyrå i ferieavviklingen.

Det er gledelig at sykefraværet går ned. Det jobbes godt på sektoren i forhold til oppfølging av ansatte og flere avdelinger har i 2022 deltatt på IA skolen som arrangeres av NAV Arbeidslivsenter for å lære mer om dette arbeidet og andre tiltak for å skape et godt arbeidsmiljø for ansatte og ledere.

### Vurdering av virksomheten

Tall fra Kostra rapportering kan benyttes til å sammenligne kommuner. Tallene er ikke noen fasit, men vil gi et bilde av tjenesteytingen i Meråker kommune sammenlignet med andre tilsvarende kommuner. Meråker kommune er plassert i kostragruppe 5.

Nøkkeltall	Meråker		Stjørdal	Frosta	Kostra- gruppe 05	Landet uten Oslo	Trøndelag
	2021	2022	2022	2022	2022	2022	2022
<b>Faktaark Helse- og omsorgstjenester:</b>							
Utgifter kommunale helse- og omsorgstjenester per innbygger (kr)	47 871	45 765	31 346	36 400	48 030	34 500	32 325
Årsverk helse og omsorg per 10 000 innbygger (årsverk)	400	366,6	289,4	373,5	443,8	322	305
Netto driftsutgifter til omsorgstjenester i prosent av kommunens samlede netto driftsutgifter (prosent)	35,8	34,9	31,9	31,3	39,3	34,6	31,9
Andel brukerrettede årsverk i omsorgstjenesten m/ helseutdanning (prosent)	82,7	82,6	83,9	80,4	78,1	78	79,6
Årsverk per bruker av omsorgstjenester (årsverk)	0,45	0,38	0,46	0,44	0,56	0,58	0,56
Andel innbyggere 80 år og over som bruker hjemmetjenester (prosent)	33,5	36,4	28,3	38,2	33,1	27,9	30
Andel brukere av hjemmetjenester 0-66 år (prosent)	44,4	45	53,5	38,5	43,9	49	46,5
Andel innbyggere 80 år og over som er beboere på sykehjem (prosent)	15,5	11,9	7,6	7,3	11,8	10,4	10,9
Andel brukertilpassede enerom m/ eget bad/wc (prosent)	100	100	72,5	100	96,2	93,6	90,7
Utgifter per oppholdsdøgn i institusjon (kr)	4 226	4 636	5 556	4 660	4 623	4 752	4 358
Legetimer per uke per beboer i sykehjem (timer)	1,0	0,63	0,67	0,36	0,51	0,64	0,6
Netto driftsutgifter til kommunehelsetjenesten i prosent av kommunens samlede netto driftsutgifter (prosent)	9,8	9,4	5	7	7,2	6,3	6,5
Avtalte legeårsverk per 10 000 innbyggere (årsverk)	22,9	15,3	12,3	14	15,7	12,4	11,8
Avtalte fysioterapeutårsverk per 10 000 innbyggere (årsverk)	15,8	14,8	8,3	10,2	12,2	9,6	9,8
Avtalte årsverk i helsestasjons- og skolehelsetjenesten per 10 000 innbyggere 0-20 år (årsverk) <sup>1</sup>	57,9	58,7	49,5	89,2	64	51,8	50,4
Andel nyfødte med hjemmebesøk av helsesykepleier (prosent)	100	81	103	116	101	86	88
<b>Faktaark Sosialtjeneste:</b>							
Sosialhjelpsmottakere (antall)	55	76	646	37	2 838	115 163	11 106
Antall sosialhjelpsmottakere 18-24 år (antall)	11	11	132	10	411	19 620	2 159
Sosialhjelpsmottakere med sosialhjelp i 6 måneder eller mer (antall) <sup>1</sup>	17	:	152	7	740	39 071	3 021
Sosialhjelpsmottakere med arbeidsinntekt som hovedinntekt (antall)	8	6	86	13	374	15 029	1 657
Sosialhjelpsmottakere med sosialhjelp som viktigste kilde til livsopphold (antall) <sup>2</sup>	19	34	239	8	1 002	41 767	3 602
Sosialhjelpsmottakere som bor i eid bolig (antall)	12	14	50	6	283	8 504	1 017
Antall barn i familier som mottok sosialhjelp (antall)	53	75	473	24	1 600	58 695	5 715

Situasjonen i Meråker kommune skiller seg fra de andre kommunene og da spesielt Frosta kommune på sosialtjenesten. Det er en økning på de fleste områdene fra 2021 og det er fortsatt høye tall. Dette gjelder antallet sosialhjelpsmottakere, og spesielt antallet sosialhjelpsmottakere som har mottatt sosialhjelp i mere enn 6 måneder. Det som kanskje er mest bekymringsfullt er at antallet barn i familier som mottar sosialhjelp holder seg på et veldig høyt nivå. Dette er nok årsaken til at Meråker kommer dårlig ut på målinger av barnefattigdom.

I forhold til sykehjem, hjemmebaserte tjenester så ser man at det meste reduseres. Både antall årsverk innen helse og kostnader i forhold til drift. En del av dette skyldes at det ble tatt ned mange institusjonsplasser ved sykehjemmet fra 2021 til 2022. Det andre handler om en prioritering. Dette kommer bedre fram under konklusjonen for helsesektoren sin årsmelding.

## **Helsesykepleiertjenesten – 2,7 årsverk**

Det er i 2022 født 16 barn i kommunen.

Alle nyfødte i kommunen har fått tilbud om hjemmebesøk. På grunn av tidlig hjemkomst fra sykehus ser en at antall konsultasjoner på helsestasjon er økt i løpet av barnets 6 første uker.

Det er gjennomført ca. 1486 enkeltkonsultasjoner i jordmor og helsesykepleiertjenesten. Disse er fordelt med 730 ved helsestasjonen, 615 ved skolehelsetjenesten og 141 ved jordmortjenesten. Det er gjennomført 25 samarbeidsmøter i skolehelsetjenesten. I ungdomshelsetjenesten er det utført 183 konsultasjoner og 87 i flyktningetjenesten.

Prosjektet med forsterket helsestasjon har fortsatt i 2022. Kommunen får midler til en styrkning tilsvarende 50 % stilling.

Tjenesten har også bidratt aktivt i koronavaksinering av kommunens innbyggere både med gjennomføring og planlegging. I tillegg har økt innvandring ført til økt bi-stand i forhold til oppfølging av flyktninger.

## **Psykiatritjenesten – 2,0 årsverk**

I 2022 har psykiatritjenesten gitt tjenester til 57 brukere. Disse er fordelt på 18 menn og 39 kvinner. Dette er en økning på 7 i forhold til 2022.

Våren 2021 ble det søkt om statlig tilskudd for å øke bemanningen. Dette som følge av økt antall brukere og økt problematikk som følge av pandemien. En ble da innvilget tilskudd slik at bemanningen ble økt til 2 årsverk. Dette ble videreført i 2022.

Omfanget av tjenester varierer, noen kan ha behov for et par korte samtaler, mens andre følges opp over flere år. Psykiatritjenesten organiserer et treffsted med åpningstid en dag per uke. Dette er hver onsdag på dagsenteret. Tilbudet benyttes av ca. 18 personer. Det er også i siste del av 2022 startet et tilbud «Inn på tunet». Vi deler opp tilbudet i to grupper to dager per uke a 3 timer. Her gis det tjenester til unge brukere av tjenesten fra 18- 30 år. Dette har blitt et godt tilbud og en fin arena for de unge å komme seg litt ut i aktivitet. Det er ca 6 brukere av dette tilbudet i dag.

Problematikken varierer mye. Noen har kroniske og til dels alvorlige psykiske lidelser. Noen er innom en kort periode i forbindelse med livskriser, andre i samband med lettere og mer forbigående psykiske lidelser.

En ser også en del mennesker som sliter med problem grunnet rus, her er det alkoholmisbruk som er den største utfordringen.

Psykiatritjenesten samarbeider med barnevern, helsestasjon, hjemmesykepleie, asylmottak, NAV, fastleger og ikke minst spesialisthelsetjenesten. Tjenesten har et svært godt samarbeid med DPS Stjørdal og psykiatrisk klinikk ved Sykehuset Levanger.

## **Legkontoret - 5,2 årsverk**

Det har gjennom 2022 vært svært vanskelig å få tak i fastleger. To hjemler har derfor i perioden vært besatt av legevikarer. Med disse legevikarene har man greid å opprettholde en forholdsvis stabil drift. Fraværet ved enheten er likevel høyt, noe som fører til mindre kontinuitet i tjenesten enn ønskelig. Legene ved legkontoret har i tillegg til fastlegearbeid ansvaret for daglegevakt, legevakt, helsestasjon og tilsynslegefunksjon på sykehjemmet.

## **Fysioterapitjenesten – 4,0 årsverk**

Avdelingen har tredelt ansvar, en har hovedansvar for hjemmebasert rehabilitering, en har ansvar for barn og habilitering, en har ansvar for rehabilitering på helsetunet, turnuskandidatene er innom alle disse områdene. Alle fysioterapeutene har i tillegg kurative oppgaver.

Avdelingen har flere forebyggende helseoppgaver: gruppetrening for eldre, gruppetrening for hjerteopererte, geriatrigruppe osv.

Avdelingen har i hatt en stor pasienttilgang i 2022. Avdelingen selger også en tjeneste til Meråker videregående skole tilsvarende 3 timer per uke gjennom idrettsmedisinsk team.

Driften av treningstilbudet gjennom salg av treningskort har i 2022 tatt seg opp og er på samme nivå som før pandemien.

Regnskapet viser at avdelingen hadde et merforbruk på kr 80.000 i forhold til budsjettet. Dette skyldes i hovedsak investering i et trykkbølgeapparat samt reduserte inntekter som følge av endringer i ansattegruppen.

## **Responssenter**

Det vises til egen årsmelding lagt frem av Værnesregionen responssenter.

## **VR NAV**

Det vises til egen årsmelding lagt frem av NAV Værnes.

## **Værnesregionen DMS**

Det vises til egen årsmelding lagt frem av Værnesregionen DMS.

## **Forvaltningskontor**

Det vises til egen årsmelding lagt frem av Værnesregionen forvaltningskontor.

## **Frisklivssentral**

Det vises til egen årsmelding lagt frem av Værnesregionen frisklivssentral..

## **Kommuneoverlege**

Det vises til egen årsmelding lagt frem av Værnesregionen frisklivssentral.

## Medisinsk faglig rådgivning for helse- og omsorgstjenestene

Kommuneoverlegene gir medisinsk faglig rådgivning, bidrar i folkehelseanalyse, gjør tilsyn og vedtak innen



ulike lovverk knyttet til miljørettet helsevern, har et overordnet smittevernansvar og har vedtaksmyndighet for tvungen legeundersøkelse (psykiatri). Fokus skal være rettet på behov i befolkningen, pasient-/brukergrupper, kvalitetskrav i helsetjenestene og organisering for gode pasientforløp.

### **Legevakt**

Det vises til egen årsmelding lagt frem av Værnesregionen legevakt.

### **Samfunnsmedisinsk enhet**

Det vises til egen årsmelding lagt frem av Værnesregionen samfunnsmedisinske enhet.

Samfunnsmedisinsk enhet har 2 årsverk. På grunn av organisatoriske endringer så er frisklivssentral og kommuneoverlege skilt ut som egne områder i 2022, derfor henvisning til egne rapporter for disse områdene.

### Folkehelsearbeid

God helse innebærer ikke bare fravær av sykdom eller lidelser, men er en tilstand av fysisk, psykisk og sosialt velvære. Dette betyr at helse også handler om trivsel, livskvalitet, mening med tilværelsen og evne til å mestre hverdagens utfordringer, også når livet er vanskelig. Folkehelsearbeid dreier seg derfor både om å fremme livskvalitet og trivsel og å redusere risiko for sykdom og helseproblemer. I tillegg handler folkehelsearbeid om å utjevne sosiale ulikheter.

### Miljørettet helsevern

I første halvdel av 2022 ble store deler av ressursene i miljørettet helsevern brukt til smittevernarbeid i forbindelse med koronapandemien.

Høsten 2022 ble brukt til å gjenoppta og få oversikt over arbeidet med miljørettet helsevern og fullføre oppgaver som var startet på før pandemien. Tilsyn og godkjenning av barnehager/skoler er nå i gang igjen.

### Helsemessig beredskap

Helsetjenester og helsemessig beredskap henger tett sammen i det daglige med tanke på behandling av pasienter, men ved større uheldige hendelser ser vi at f.eks. pandemi som er en trussel for hele befolkningen, medfører et betydelig beredskapsansvar for folk flest. Helsetrusler ved større hendelser krever raske beslutninger som ikke er lagt inn i ordinære planer, og innsatsen må koordineres og sikres ved direkte kontakt mellom fagfolk og kommunens ledelse. Ved langvarige hendelser som vi har opplevd med pandemien, er samarbeid mellom fagledelse, kriseledelse, administrativ linjeledelse og politisk ledelse avgjørende.

## **Årsmelding, Meråker sykehjem, AD**

Aldersdementavdelingen (AD) er en avdeling med 10 beboere. En av plassene er korttids-/avlastningsplass. Antall årsverk: 15,91 + 1 årsverk for enhetsleder. AD består dag/kveldspersonalet på avdelingen, renholdspersonalet

på sykehjemmet (10,3 årsverk, 17 personer) og nattevaktstjenesten for sykehjemmet og i hjemmetjenesten (5,62 årsverk, 8 personer).

## **1.0.Drift**

Sentrale aktiviteter i 2022 har vært:

- En del etterarbeid i forhold til det nye signalanlegget som ble innstallert i 2021.
- Arbeid i forhold til ny omorganisering av avdelingen vedtatt i 2021.
- Utarbeiding av ny grunnturnusturnus og justering av bemanningskabal.
- Ferie og høytidsturnus.
- Demensomsorgens ABC.
- Gjennomføring av kurs på VR-briller innenfor volds-/trusselshåndtering.
- Opplæring av vikarer fra vikarbyrå i forbindelse med sommeravviklingen.
- Opplæring av nyansatte og ekstravakter.
- Organisering av tjenester til pasienter med demens og uønsket atferd.
- Veiledning av sykepleierstudenter, helsefaglæringer og helsefagelever.
- Arbeid med sykefraværsoppfølging og tilretteleggingstiltak.
- Korona-pandemien og smitteverntiltak.
- Vaksinerings av pasienter og ansatte.
- Vernerunde.

Det har blitt brukt mye tid på signalanlegget gjennom året. BrannvarselinTEGRERING på telefonene er ikke helt på plass ennå. Dette medfører at de ansatte fortsatt er avhengig av å gå med 2-3 telefoner på seg. Dette jobbes det kontinuerlig med å få rettet opp i dette året. Samtidig må en passe på at alle nyansatte, vikarer, elever og studenter får en egen pålogging på signalanlegget. Foreløpig en noe tungvint og tidkrevende prosedyre.

Den nye omorganiseringen fra 2021 har vært en krevende prosess for avdelingen. På sykehjemmet innebar denne omorganisering en reduksjon av antall avdelinger fra 3 til 2. På AD ble antall plasser redusert fra 14 til 10. Det ble besluttet å legge ned den lille enheten med plass til 4 for å spare inn i forhold til personalkostnader. Bemanningskabalene som ble lagt på slutten av 2021 viste seg imidlertid å være for lav. Den ble derfor aldri iverksatt. En måtte gå en runde innenfor andre deler av helsesektoren. Det ble frigitt ressurser fra hjemmetjenesten (renhold) som en fikk hentet inn i avdelingen og således justert opp bemanningskabalene. Det tok derfor lang tid før en fikk utarbeidet ny grunnturnus. Noen utfordringer rundt å sikre at det alltid er faglig kvalifisert personale på jobb. Dette har en satt i gang tiltak for. Det har blitt jobbet med å heve kompetansen på de som allerede er ansatt (eks. lærlingekontrakter) og en har også fått ansatt en helsefagarbeider. En ser fortsatt utfordringer fremover, og spesielt sykepleiere/vernepleiere må det settes i verk sterke tiltak for å få rekruttert til avdelingen da flere etter hvert går av med pensjon.



En har god erfaring med kursing innenfor demensomsorgens ABC og har derfor fortsatt med å kurse ansatte innenfor dette.

Det har blitt gjennomført kurs innenfor volds-/trussels-håndtering på VR-briller for de ansatte på avdelingen. Det ble arrangert refleksjonsgrupper i etterkant av gjennomføringen, et på kveldstid og et på dagtid.

Det ble benyttet vikarer fra vikarbyrå under ferieavviklingen i sommer, 2 sykepleierstudenter og 1 sykepleier. Sistnevnte ble benyttet på hele huset.

Det har vært en kontinuerlig prosess og tilpasse tjenestene til pasienter med demens. Utover året gjorde en seg de erfaringene at noen av beboerne på avdelingen trengte mindre forhold, og det ble derfor på slutten av året bestemt at den lille enheten skulle åpnes for 3 beboere i 2023 uten å heve pasienttallet totalt på avdelingen. Enhetsleder flytter også sitt kontor inn på et av de da tomme pasientrommene som en følge av dette.

Avdelingen har hatt 2 sykepleierstudenter på avdelingen i 2022 som har gjennomført psykiatripraksisen. Har også fulgt opp lærling og elev fra «menn i helse».

Sykehjemmet har også under fjoråret vært preget av koronasituasjonen, med et utbrudd på avdelingen sommeren 2022 hvor flere av beboerne ble rammet.

## 2.0 Fravær

Fravær totalt 2021	Fravær totalt 2022	Endring i %-poeng
11,7	9,0	-2,7

Sykefraværet har gått noe ned fra 2021, men er for høyt. Hadde en positiv utvikling på starten i 1. og 2. tertial, men har tatt seg opp igjen på slutten av året. Noe av dette skyldes enkeltansatte med langtidsfravær som for en stor del skyldes ventekø for operasjon og rehabilitering i etterkant. Korttidsfraværet ligger på 1,3 %. Man må merke seg at det ikke er like lett å sammenligne sykehjemmet fra 2021 til 2022. Bakgrunnen for dette er nedleggelse av en avdeling og flytte av nattevakter på turnus. Samlet sett blir sammenligningen korrekt. Den viser en samlet nedgang på avdelingene fra 2021 (13,1 %) til 2022 (9,0 %), dette er en reduksjon på -4,1 %-poeng.

## 3.0 Budsjett/økonomi

Netto budsjett 2022	Netto regnskap 2022	Avvik i kr	Avvik i %
13 024	14 588	1564	11,2 %

AD har et overforbruk i 2022. Dette skyldes hovedsakelig lønnskostnader. En måtte i flere måneder bruke gammel turnus før en fikk klarlagt ny bemanningskabal og laget ny turnus ut fra den. Det var også vikarer fra vikarbyrå om sommeren. Dette var også første året hvor nattevakts

tjenesten var underlagt AD. I kortere perioder ekstra innleie pga. ressurskrevende brukere. Noe av overforbruket skyldes også sykefravær.

## 4.0 utfordringer i 2023

- Beholde og rekruttere ansatte.
- Skaffe nok fagkompetanse.
- Rekruttere nye sykepleiere.

En av de største utfordringene nå er å rekruttere tilstrekkelig og fremtidig fagkompetanse. Dette er spesielt krevende på sykepleiersiden, men gjør seg også gjeldende på helsefagarbeidersiden. Det har vært lyst ut sykepleierstillinger uten å få søkere. Vi går også inn i et generasjonsskifte, flere på avdelingen går av med pensjon etter hvert. Det er viktig med rekruttering også av helsefagarbeidere. Satser også på å øke kompetansen på ufaglærte. Noen har inngått lærlingekontrakter. Vi er også i gang med innføring av News (klinisk observasjonskompetanse) for sykepleiere og helsefagarbeidere som en vet vil komme sykehjemmet og beboerne til gode.

## Årsmelding Meråker sykehjem, langtidsavdelingen

Langtidsavdelingen har 16 sengeplasser.

Avdelingen har 13,69 årsverk fordelt på 22 ansatte.

I tillegg kommer 1 årsverk på enhetsleder samt lærlinger.

I 2022 har avdelingen hatt en lærling fram til august/september, så to stykker ut året.

### 1.0 Drift:

- Arbeid med omorganiseringen av sykehjemmet som har gått fra 3 til 2 avdelinger. Korttidsavdelingen har gjennom store deler av året hatt flere pasienter enn det som er planlagt, men målet om 4 korttidsrom ble nådd i slutten av året.
- Smittevern, testing, drift under koronautbrudd blant ansatte og pasienter.
- Ferie og høytidsturnus.
- Eldreomsorgens ABC.
- Demensomsorgens ABC.
- Brannøvelse for alle ansatte.
- Veiledning av sykepleierstudenter, helsefaglæringer, helsefagelever og språkpraksiselever.
- Opplæring av ferievikarer.
- Arbeid med sykefraværsoppfølging og tilretteleggingstiltak.
- Vaksinerings – korona- og influensavaksinerings.
- Vernerunde i mai.
- Tilsyn fra Arbeidstilsynet.
- Personalmøter, samarbeidsmøter (HMS-team).
- Besøkskoordinator har arrangert forskjellige trivselstiltak, blant annet konsert med Thomas Brøndbo, quiz m.m.
- Oppstart kurs med VR-briller «vold- og trussels-håndtering»
- IA-skole – leder og tillitsvalgte.

Sektoren har gjennom mange år hatt grupper med ansatte som får kompetanseheving gjennom ABC-opplæringsprogrammet som nasjonalt senter for Aldring og helse arrangerer. ABC-opplæringen består av tre hovedelementer:

- ABC-permer – som inneholder temahefter.
- ABC-grupper – tverrfaglig sammensatte refleksjonsgrupper som møtes minst en gang per hefte.
- Fagseminarer – gjennomføres halvårlig med 6 timers varighet.

I 2022 hadde langtidsavdelingen 4 ansatte som avsluttet Demensomsorgens ABC perm 1, hvorav 2 av disse startet med perm 2. 4 ansatte avsluttet Eldreomsorgens ABC perm 2. 2 ansatte startet med Demensomsorgens ABC perm 1.

I midten av 2021 ble det klart at Stjørdal kommune ikke skulle kjøpe sykehjemsplasser (7 stk) fra Meråker kommune i 2022. Det ble da startet en ny omorganiseringsprosess der det ble bestemt at sykehjemmet skulle gå fra 3 til 2 avdelinger i 2022. Langtidsavdelingen og korttidsavdelingen ble i 2022 slått sammen, og antall pasientrom redusert slik at det ble 12 pasientrom på langtidsavdelingen, og 4 plasser på det som kalles korttidsavdelingen. Omstillingsprosesser er krevende, og man har brukt store deler av 2022 på å få til en best mulig organisering av avdelingen. Vi har hatt vakanse i en sykepleierstilling siden mai 2022, og det har ikke vært mulig å få rekruttert en ny sykepleier i stillingen. Sykepleiergruppa som er på avdelingen er en stabil gruppe med mange års erfaring, som har og får mye ansvar for pasientene på avdelingen. De har også mange ansvarsvakter alene, og da har de sykepleieansvar for hele sykehjemmet.

Meråker sykehjem har mange sykepleierstudenter i praksis i løpet av et år. Både 1.års studenter og 3.års-studenter (ledelsespraksis) Sykepleierne på avdelingene gjør en god jobb med veiledning av studentene, og tilbakemeldingene fra Nord universitet er gode. Det er krevende for sykepleiere å veilede studenter og man har gjort seg noen tanker om man kan fortsette å ta imot så mange som vi har gjort i årene framover.

#### Besøkskoordinator

Sektoren har fortsatt ordningen med besøkskoordinator i 2022. Dette er av stor verdi for pasientene. Det blir arrangert bingo, musikkunderholdning, turer til kantina for kaffedrikking og trivsel, bildekvelder osv.

#### Koronapandemien

Sykehjemmet har vært preget av pandemien også i 2022. Tidlig i 2022 var det utbrudd blant ansatte og et lite utbrudd blant pasientene. Utbruddene var håndterbare, og ansatte hadde korona på «skift» slik at man fikk opprettholdt normal drift.

Koronavaksinering måtte igjen gjennomføres og dette ble utført under sommerferien hvor ansatt fra sykehjemmet og leder deltok.

#### Sommerferieavviklingen 2022

Årets sommerferieavvikling ble evaluert i personalmøte etter sommeren, og tilbakemelding fra ansatte er positive. Det var lite søkere til stillingene som ferievikarer i år også, men de som fikk jobb var dyktige, samt at vikarene som ble innleid fra bemanningsbyrå fungerte meget godt. Disse var 2 sykepleierstudenter fra Sverige, samt en sykepleier fra Spania som jobbet på begge avdelingene og på natt. Det var stort arbeidsnærvær blant faste ansatte i sommer. Vi hadde også 14- og 15 åringer fra Meråker som jobbet som kjøkkenassistenter. Disse var leid inn i tillegg til vanlig grunnbemanning og gjorde en god jobb. Arbeidsoppgaver på kjøkken tar mye tid og det var kjærkomment å ha denne ekstra ressursen.

## 2. Fravær

Fravær totalt 2021	Fravær totalt 2022	Endring i %-poeng
16,7	11,6	-5,1

Avdelingen har et stabilt personale med lite korttidsfravær. Langtidsfraværet er kjent, og tallene viser at det har gått ned siden 2021.

Arbeidsmiljøet oppleves som godt, men det kan innimellom være utfordringer knyttet til samarbeid og jevn fordeling av arbeidsoppgaver. Ansatte jobber tett på hverandre store deler av dagen, og det er viktig å hele tiden arbeide med å bedre kommunikasjon og samarbeid. Leder jobber hele tiden med tilrettelegging, både for sykemeldte ansatte og ansatte som står i fare for å bli sykemeldt uten tilrettelegging. Leder og tillitsvalgte har også deltatt på IA-skole med NAV Arbeidslivsenter.

Som nevnt tidligere er det er en vakant sykepleierstilling på avdelingen, samt at en av helsefagarbeiderne går i en sykepleierstilling. Det skulle derfor egentlig vært to sykepleiere til i turnus. Denne vakansen medfører at det innimellom må brukes bakvakt på kveldsvakter og på helg. Stillingen er lyst ut flere ganger, uten at noen søker. Dette fører til at det blir mye ansvar på de sykepleierne vi har, og at avdelingen er sårbar ved sykefravær hos sykepleierne.

## 3. Budsjett/økonomi

Netto budsjett 2022	Netto regnskap 2022	Avvik i kr	Avvik i %
11388	12720	1332	12 %

Langtidsavdelingen har et overforbruk i 2022 som i hovedsak skyldes innleie av vikarer fra vikarbyrå på grunn av utfordringer med rekruttering av ferievikarer, og også vakanse på helg i deler av året. Det er også et overforbruk på bruk av lege på dager der det ikke er legevisitt, samt betaling for utskrivningsklare pasienter fra sykehuset.

## 4. Utfordringer i 2023

- Beholde og rekruttere ansatte.
- Øke fagkompetansen.

En av de største utfordringene til langtidsavdelingen og sykehjemmet er å beholde og rekruttere ansatte. Dette gjelder både helsefagarbeidere og sykepleiere, men man ser at utfordringen er aller størst på sykepleiersiden. Dette er en utfordring som ikke fins bare i Meråker, men hele landet. Sektoren har også mange ansatte som nærmer seg pensjonsalder, og det vil være en utfordring å få erstattet disse i årene som kommer.

I 2023 bør man starte arbeidet med å kartlegge hvilke arbeidsoppgaver ansatte utfører, og hvem det er som bør utføre de forskjellige oppgavene. Kanskje må man organisere sykepleierressursene på en annen måte? Dette er et arbeid som vi må gjøre i felleskap, med sykepleiergruppa, ledelse og tillitsvalgte.

Samtidig som vi jobber med å rekruttere sykepleiere, må vi også jobbe for å gi ansatte som er her allerede en kompetanseheving og tid til fagutvikling. Dette må skje gjennom kursing og kollegaveiledning, samt engasjerte medarbeidere som føler et ansvar for jobben og faget. Dette jobber avdelingen med, og er et tema som snakkes om på alle personalmøter. Sektoren har også fra 2023 fått inn en ressurs som skal følge opp lærlinger og veiledere. Dette vil forhåpentligvis gi både lærlinger og veiledere et bedre utgangspunkt for læring og veiledning.

## Hjemmebaserte tjenester

Hjemmetjenesten yter tjenester til personer i alle aldre som bor eller oppholder seg i Meråker kommune og som på grunn av sykdom eller funksjonshemming har behov for hjelp til stell og pleie, medisinsk oppfølging, tilsyn, renhold eller annet av dagliglivets gjøremål samt annen nødvendig pleie og omsorg.

Formålet med tjenesten er å gi sykepleie og helsehjelp i eget hjem i de tilfeller der dette er mulig og hensiktsmessig, slik at brukere kan bo lengst mulig i egen bolig. Hjemmesykepleie gis 24 timer i døgnet. Hjemmesykepleie innvilges ikke til personer som uten større problemer kan få utført de samme tjenestene ved et legekontor eller til tjenester som ikke er helsehjelp.

Hjemmetjenesten omfatter kjøkken og kantine, dagsenter og hjemmesykepleien/ hjemmehjelp. I tillegg har tjenesten ansvar for støttekontakt og omsorgslønn.

Avdelingen har vært gjennom en prosess med omstilling i avdeling hvor 1 årsverk fra hjemmehjelp ble overført til AD fra starten i mars.

Årsverk i hjemmesykepleien pr 1.5 2022 inkluderer 20% stilling velferdsteknologi, 25% kreftsykepleier og 10% syn- og hørselskontakt:

- Kjøkken/kantine:  
2,00 årsverk fordelt på 4 personer
- Dagsenter:  
1,00 årsverk fordelt på 2 personer
- Hjemmesykepleie/hjemmehjelp:  
13,86 årsverk fordelt på 17 personer
- Enhetsleder  
1,00 årsverk

Totalt 17,86 årsverk fordelt på 24 personer.

## 1.0 Drift

Antall	2022			2021		
	Menn	kvinner	Totalt	Menn	Kvinner	Totalt
Hjemmesykepleie	35	69	104	43	72	115
Hjemmehjelp	29	33	62	28	42	70
Trygghetssalmon	23	55	78	21	63	84

Hjemmebaserte tjenester har søkelys på at våre brukere skal bo lengst mulig hjemme. Dette er gjort i form av bruk av velferdsteknologiske løsninger, hjelpemidler i hjemmene og et økt søkelys på egenmestring og dokumentasjon i pasientjournaler. Det har tidvis vært utfordrende i forhold til å ha nok kompetanse og hender på jobb.

Covid-19 har medført endringer i driften de første del av 2022.

For å sikre tjenestene har det vært søkelys på smittevern. Rutiner i avdeling har vært endret en rekke ganger og usikkerhet i hverdagen har preget ansatte i denne delen av året. Personale fra avdelingene har måtte delta på ekstra oppgaver i forbindelse med pandemien. Det har vært noe utfordringen med å utvikle driften i denne perioden, da mye av de vanlige møtevirksomheter og utviklingsarbeid i perioder har naturlig nok måttet vike i denne perioden grunnet søkelys på smittevern/vaksinering og andre utfordringer tilknyttet covid-19 situasjon.

### Sentrale aktiviteter i 2022:

- Generelt HMS arbeid. Gjennomgang og søkelys på prosedyrer og arbeidsrutiner i alle ansvarsområdene 3609/3612/3619.
- Hjemmetjenesten har hatt søkelys på tett samhandling internt og eksternt. Etablerte ukentlig møter opprettholdt med forvaltningsenhet x 1 pr uke, personalmøter x 1 pr mnd. Fellesrapporter daglig, samhandlingsmøte med legekontor x 1 pr mnd. Driftsmøter dagsenter/kantine/kjøkken x 2 pr mnd. Faste møter med plasstillitsvalgte og verneombud x 1 pr mnd. Etablering av HMS-team x 1 pr mnd.
- Ulike samarbeider i Værnesregionen. (eks velferdsteknologi/kvalitetssikringsarbeid/smittevern).
- Sykefraværsoppfølging og tilrettelegginger. Enhetsleder/tillitsvalgte/verneombud deltatt på IA-skole.
- Førstehjelpskurs.
- Brannøvelse.
- VR kurs «Vold- og trusselshåndtering» gjennomført i avdelingene.
- Vernerunde for ansvar 3609/3612/3619 gjennomført i mai.
- Demensomsorgens ABC.
- Diverse internundervisning og eksterne kurs for grupper av ansatte.
- Samdrift kjøkken/ kantine med søkelys på matkvalitet og matsvinn.

- Veiledning av sykepleiestudenter og lærlinger.
- Etablering av hukommelsesteam i kommunen hvor ressursbruk legges til hjemmetjenesten.
- Etablering av nettverkssamlinger internt og i samhandling med andre enheter innenfor helse.
- Oppfølging av støttekontakter og rekruttering av nye.
- Ferie- og høytidsturnuser.
- Søkelys på rekruttering av ledige stillingshjemler, ferievikarer og tilkallingsvikarer.
- Tilsetting av sykepleier i 100% stilling. utfordringer tilknyttet rekruttering, interne flyttinger av personal, vakante stillinger, foreldrepermisjoner og sykefravær har ført til bruk av vikarer fra vikarbyrå for å sikre drift og gode tjenester til brukerne i løpet av hele året.

## 2.0 Fravær

Fravær totalt 2021	Fravær totalt 2022	Endring i % - poeng
11,1	8,7	- 2,4

Sykefraværet ved enheten har gått ned sammenlignet med året før. Fraværet skyldes hovedsakelig langtidsfravær.

Årsaker er blant annet slitasjeskader etter ett langt arbeidsliv og andre alvorlige sykdommer. Det jobbes med å få ned det legemeldte fraværet sammen med medarbeiderne og sykefravær følges opp etter IA-retningslinjer.

Ferieavvikling 2022 har gått greit grunnet dyktige ferievikarer og personal fra vikarbyrå, samt god fleksibilitet fra de faste ansatte.

## 3.0 Budsjett og økonomi

Hjemmetjenesten samlede brutto/netto utgifter				
Tall i 1000 kr.	Regnsk. 2022	Budsjett 2022	Avvik i kr.	Avvik i %
Utgifter	21 657	19 747	1 910	9,7
Inntekter	-2 532	-2 494	-38	1,5
Netto utgifter	19 125	17 253	1 872	10,9

Avvik i budsjett/regnskap skyldes i hovedgrunn bruk av vikarer fra vikarbyrå grunnet store utfordringer tilknyttet rekruttering av vakanser gjennom hele året og liten tilgang på ferievikarer på utlysninger, høytids og ferieavvikling, interne flyttinger av personal grunnet pandemi, vakante stillinger, ressurskrevende brukere og sykefravær. Denne eksterne bruk av vikarer har vært helt nødvendig for å sikre gode tjenester til brukerne i løpet av hele året.

## 4.0 Innkjøp

Diverse nødvendige hjelpemidler til utlån, kontormøbler til vaktrom, storskjerm til dagsenter/vaktrom, diverse arbeidstøy, trykksalarmer, diverse utstyr til velferdsteknologi, noen nye mobiltelefoner og ny bil.

## 5.0 utfordringer 2023

Samhandlingsreformen har i større grad gitt nye og med utfordrende oppgaver til hjemmetjenesten årlig.

Pasientene blir tidligere skrevet ut fra sykehus, og noen flere pasienter enn før ønsker at behandlingen skal utføres i hjemmet. Dette krever kompetanse og god fagdekning hele døgnet for hjemmetjenesten. Kompetanseheving for ansatte innen flere ulike fagområder må derfor prioriteres for å styrke tjenesten og gi brukerne mulighet til å få helsehjelp i hjemmet. Hjemmetjenesten må tenke fremtidsrettet og fortsatt ha søkelys på at brukere som ønsker å bo lengst mulig hjemme skal ha mulighet til det og fortsette å jobbe for tilrettelegging for dette. Et av hjelpemidlene sådan er søkelys på velferdsteknologi og hverdagsrehabilitering fremover.

Beholde og rekruttere ansatte med helsefaglig kunnskap. Enheten har i likhet med andre deler av sektoren flere ansatte over 60 år. Det vil være viktig for hjemmebaserte tjenester i årene framover å ta vare på og videreføre den realkompetansen og kunnskapen ansatte ved enheten innehar. Særlig er mangel på sykepleiere en utfordring.

Enheten har for liten tilgang til faglærte vikarer, viktig å jobbe aktivt for å rekruttere flere.

Det må også jobbes for å få økt personell ressurs ved hjemmesykepleien, da denne under ulike omstillinger er bygd ned, og gjort veldig sårbar med tanke på fravær, ferieavvikling og et økt press på tjenesten fremover særlig med tanke på at kommunens innbyggere skal få et bedre og bredere tilbud om helsehjelp i hjemmet i årene fremover i tillegg til at det er blitt færre sykehjemsplasser.

Medarbeidere er virksomhetens viktigste nøkkelpersoner, og det kreves at det utføres ett godt personalarbeid. Året har vært preget av nærværslidelse og tilstedeværelse hos leder sammen med sine medarbeidere. Det er viktig at leder er i stand til å lede sine medarbeidere i riktig retning. Dette innebærer blant annet å skape ett godt jobbengasjement, skape godt omdømme for tjenesten, ha godt samarbeid innad i avdelingen, men også mot andre avdelinger i organisasjonen, skape trivsel og fremme mulighet for faglig/personlig utvikling for sine medarbeidere, skape trygghet og forutsigbarhet for de ansatte i den grad det er mulig. Ansatte gir tilbakemelding på at arbeidsmiljøet er godt.

## Omsorg funksjonshemmede

Omsorgsboligene i Søgardsjale 2, er en enhet for personer med utviklingshemming og andre funksjonsnedsettelse, samt personer med nevropsykiatriske forstyrrelser. Enheten består av 7 leiligheter for fastboende brukere og en leilighet med plass til to brukere på avlastningsopphold. Enheten har totalt 18,24 årsverk inkludert leder. Det er 26 ansatte. Blant disse er 5,24 årsverk høyskoleutdannet, 9,49 årsverk faglært og 2,55 årsverk ufaglært.



## 1. Drift

Sentrale oppgaver i 2022 har vært preget av opprettholdelse av daglig drift, målrettede faglig forsvarlige tjenester og kompetanseutvikling, samt innkjøring for ny enhetsleder.

Arbeidsområder/oppgaver gjennom året:

- Oppbygging av underavdeling (3626) med videregående skoletilbud i enhetens lokaler, i samarbeid med Meråker videregående skole
- Tilsetninger i ledige stillinger og vikariater i boligavdeling, samt i skoleavdeling.
- Ny grunnturnus fra april -22
- Sykefraværsoppfølging
- Stort fokus på HMS arbeid, utløst både i etablerte arbeidsmiljøutfordringer og tilsyn fra Arbeidstilsynet på området.
- Etablering av HMS team, med fokus på intern rolleavklaring.
- Deltagelse i IA skole for enhetsleder, nestleder, verneombud og tillitsvalgte.
- Ny personalmøtestruktur
- Gjennomført kurs i vold og trusselshåndtering for alle ansatte.
- Gjennomført vernerunde i mai-22.
- Ferdigstillelse av nytt pauserom
- Høytidsturnuser og sommerferieavvikling
- Flere turer for brukerne.
- Faglig utvikling; ABC gruppe, 7 deltagere i fagnettverk for seksuell helse/sertifisering, en ansatt tar videreutdanning i velferdsteknologi, en ansatt tar administrativ videreutdanning, helkost, diverse internundervisning og eksterne kurs for grupper av ansatte – spesielt innenfor feltet nevropsykiatri.
- Medarbeidersamtaler
- Veiledning av lærlinger
- Vaksinerings; korona og influensa
- Husmøter
- Trivselstiltak

Arbeidsmål for omsorg funksjonshemmede i 2023:

- Selvbestemmelse, brukermedvirkning og rettsikkerhet (husmøter, vedtak i samarbeid med forvaltningskontor)
- God helse på alle plan (spesielt fokus på kartlegging og veiledning på seksuell helse, oppfølging av kosthold gjennom kostplaner og felles middag)
- Pårørendesamarbeid
- Kompetanseutvikling (ABC, videreutdanning, læringsnettverk seksuell helse og kurs)
- Arbeidsmiljø (videreføring av tiltak etablert gjennom 2022, med god effekt)

## 2. Personal /fravær

Fravær totalt 2021	Fravær totalt 2022	Differanse i %
20,2	7,4	12,8

Sykefraværet følges opp systematisk etter IA retningslinjer. Fraværet har gått mye ned. Dette skyldes, for en stor del, at langtidssykemeldt har avsluttet arbeidsforholdet. I tillegg er det over flere år jobbet godt med tilrettelegging for kronikere (34% av de ansatte har kroniske lidelser og 54% av de ansatte er 50 år eller eldre). Dette har gitt uttelling.

Det hovedsakelige fraværet pr i dag er egenmeldinger knyttet til influensaperioder. Noe er, etter leders oppfatning, også knyttet til sosiale forhold.

Det er jobbet godt med holdningsskapende arbeid i forhold til sykefravær i forbindelse med IA skole (leder før lege, tilrettelegging).

## 3. Budsjettt og økonomi 2022

Netto budsjett	Netto regnskap	Avvik i kr	Avvik i %
13 241 548	12 943 254	+ 298 294	- 2%

Enheten har et underforbruk på lønn tilsvarende kr. 298 294. Underforbruket skyldes vakant stilling store deler av året, samt en tilbakeholdenhet på innleie begrunnet i behov for kjent personale til de aktuelle oppgavene. I tillegg var det i 2022 avsatt lønnsmidler til avlastning, der noe mindre enn antatt er hentet ut. Her er vedtak justert.

## 4. Utfordringer i 2023

Selv om det er en generell oppfatning i enheten om at arbeidsmiljøet er i bedring, har enheten fremdeles utfordringer på dette feltet, som krever oppmerksomhet. Nærværende ledelse, daglig refleksjon og aktivt HMS arbeid vil være nøkkelfaktorer.

I tillegg er det en positiv utfordring for enheten å videreutvikle samarbeidet med Meråker videregående skole, rundt skoleavdelingen

## Oppsummering/Konklusjon

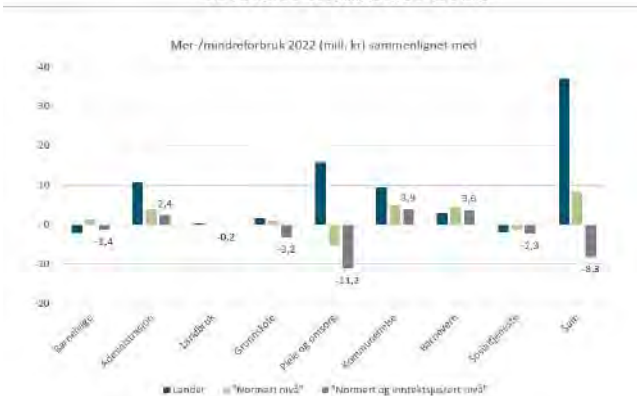
Til bruk i KOSTRA- og effektivitetsanalyser har Telemarksforskning utviklet en metode som skal illustrere hvordan kommunens ressursbruk på sentrale tjenesteområder harmonerer med kommunens økonomiske rammebetingelser (dvs. hensyntatt både beregnet utgiftsbehov og reelt inntektsnivå).

Tjenesteområde	Mer-/mindreforbruk 2022 (mill. kr) sammenlignet med		
	Landsgjennomsnittet	«Normert nivå»	«Normert og inntektsjustert nivå»
Barnehage	-2,0	1,3	-1,4
Administrasjon	10,8	3,8	2,4
Landbruk	0,5	-0,2	-0,2
Grunnskole	1,6	1,0	-3,2
Pleie og omsorg	15,9	-5,4	-11,2
Kommunehelse	9,4	4,8	3,9
Barnevern	2,9	4,4	3,6
Sosialtjeneste	-1,9	-1,4	-2,3
<b>Sum</b>	<b>37,1</b>	<b>8,4</b>	<b>-8,3</b>

Utover i 2023 blir det viktig å tilpasse aktivitetsnivået ut fra det man greier å rekruttere personell til. Dette betyr at nye tjenester og økning i volum av dagens tjenester må begrenses så langt det er mulig. Den største trusselen mot fremtidig tjenesteyting er vedvarende mangel på helsepersonell.

Det vil også være en viktig politisk beslutning om hvordan kommunen velger å prioritere de midlene man har. Dersom man skal lese Telemarksforskning sine data så gir de et klart bilde av den prioriteringen som er gjort de senere årene. Tatt kommunens demografiske utfordringer så er dette en viktig debatt dersom man skal kunne gi forsvarlige og gode tjenester for kommunens innbyggere i framtiden. Det er på helse siden 2010 tatt ned 36 institusjonsplasser. Samtidig er hjemmebaserte tjenester redusert. Med de utfordringene man ser vil det nå være viktig med en god gjennomgang for å sikre helsesektoren de rammevilkårene som trengs for framtiden. Dette kan gjøres gjennom administrativt og politisk samarbeid hvor en vurderer omsorgsbygg, tjenestenivå og tjenestekvalitet for årene som kommer.

Illustrasjon KOSTRA- og effektivitetsanalyse, Meråker kommune 2022



Selv om sektoren hadde et merforbruk i 2022 på 5 mill. viser KOSTRA analyser at bildet i forhold til ressursbruk spesielt på pleie og omsorg sammenlignet med kommunens utfordringer og demografi kan vise et nyansert bildet av merforbruket. Selve årsakene til at sektoren har brukt ut over sin ramme er flere, men utfordringer knyttet til rekruttering av helsepersonell, og da spesielt leger og sykepleiere i tillegg til høye kostnader knyttet til ressurskrevende tjenester er de viktigste.

Tilgang på kompetanse er helt avgjørende for å videreutvikle og styrke kvaliteten på tjenestene som sektoren yter. Sektoren har ansatte med masse fagkompetanse innen de fleste felt som: kreft, geriatri, psykiatri, velferdsteknologi, demens, veiledning og ledelse. En av de viktigste utfordringene en står ovenfor vil derfor være å beholde denne kompetansen, men også rekruttere nødvendig fagkompetanse. Sektoren ser mange utfordringer i dette da mange ansatte er i aldergruppen 55+.



# Sektor kommunal utvikling

Utvalgsleder: Stefan Sagen (MTB)

Sektorsjef: Anne Haneborg

Ant. årsverk pr. 31.12.2022: 30,89

## Organisering

Sektor for kommunal utvikling er et vidtspennende område som ivaretar kommunens oppgaver og ansvar for tjenestene WEB, byggesak, plansak, kommuneplanlegging, kart- og oppmåling, næringsarbeid, landbruk, miljø, grustak, kommunale veier, vann og avløp (VVA), renovasjon, forvaltning, drift og vedlikehold (FDV) av kommunal bygningssmasse.

Sektoren ledes av sektorsjef med avdelingsledere for VVA og FDV. De andre fagenheter er direkte underlagt sektorsjef.

Fra 2021 ligge brann- og feiervesen (BFV) innunder Værnesregionen Brann og redning.

## Målsetting og arbeidsoppgaver

Ulike lover og forskrifter hjemler mye av sektorens oppgaver på forvaltningsområde. Nivå på drift, vedlikehold og investeringer påvirkes i stor grad av omfanget på driftsnivå på de andre tjenestoområder samt politiske vedtak av investeringer. Sektoren er en serviceinstans for både kommunens interne behov og utad mot våre innbyggere, næringsaktører og tjenestemottakere.

## Avviksanalyse driftsregnskapet kapittel 4

SKU samlede brutto/netto utgifter kap. 4				
Tall i mill. kr	Regnsk. 2022	Budsjett 2022	Avvik i kr.	Avvik i %
Utgifter	44,5	40,2	4,3	10,6
Inntekter	-17,2	-16,3	-0,9	5,4
Netto utgifter	27,3	23,9	3,4	14,2

2022 viser resultatet i regnskapet brutto utgifter på 4,3 millioner høyere enn budsjett, og inntekter på 0,9 millioner høyere enn budsjett. Det gir et underskudd på 3,4 millioner i forhold til budsjett 2022.

Inntekter på 0,9 mill. høyere enn budsjett skyldes overføringer fra staten til næringslivsstøtte med bakgrunn i Covid-19 til næringer i Meråker som ble berørt i form av kraftig redusert omsetning. Videre er det andre øremerka midler til ulike tiltak innenfor vann- og viltforvaltning, og jord- og skogbruk.

Utgifter for 2022 ble 4,6 mill. høyere enn budsjett. Veiavdelingen brukte ca. 1 mill. over budsjett og FDV (forvaltning, drift og vedlikehold) ca. 2,9 mill. over budsjett dette gir et resultat i kap. 4 på 3,4 mill. over budsjett. Mer detaljert redegjørelse på hvert ansvar under.

Resultat på byggesak og oppmåling blir satt på selvkostfond. Ved utgangen av 2021 var det innestående kr 102 406,- på selvkostfond byggesak og kr 326 324,- på

selvkostfond oppmåling. Resultat for byggesak på kr 461 458 og oppmåling på kr 332 093,- setter begge selvkostfondene i 0 ved utgangen av 2022.

## Avviksanalyse driftsregnskapet kapittel 7

SKU Vann og avløp - samlede brutto/netto utgifter kap. 7				
Tall i mill. kr	Regnsk. 2022	Budsjett 2022	Avvik i kr.	Avvik i %
Utgifter	16,4	14,0	2,4	17,1
Inntekter	-16,4	-14,2	-2,3	16,0
Netto utgifter	0,0	-0,2	0,1	-87,8

Kap. 7 er selvkostområde for vann og avløp (VA) og feiing. For 2022 er brutto utgifter 2,4 mill. høyere enn vedtatt budsjett 2023, og inntekter på 2,3 mill. høyere enn budsjett. Det var budsjettert med en netto merinntekt 0,2 millioner, men regnskapet viser 0,3 mill. Selvkostområdene i kap. 7 skal gå i null. Eventuelle overskudd, eller underskudd «balanseres» med økning eller reduksjon i selvkostfondet for hvert ansvarsområde (vann, avløp og feiing). En mer detaljert oversikt er å finne under hvert hovedområde i årsmeldingen.

## Oppsummering av ansvarsområder SKU 2021

### Kommunen som grunneier

Kommunen er en betydelig eiendomsforvalter knyttet til offentlige bygg, utleieboliger, andre utleiebygg og teknisk infrastruktur. Kommunen eier også tomtearealer i regulerte felt, skogarealer innenfor regulerte områder og enkelte mindre jord- og skogarealer spredt i kommunen.

Driften av vei og kommunale bygg har sine ansvarsområder, likeså tomteområdene. Men det er ikke avsatt egne ressurser til arbeid som er relatert til kommunen som grunneier og kommunens kjøp/salg av eiendommer og driften av arealene. Likevel må også disse oppgavene utføres. Som eiendomsforvalter må kommunen forholde seg til tomtekjøpere og naboer og foreta den nødvendige skjøtselen av friluftarealer, restarealer i boligfelt og skogarealer.

### FDV

FDV av kommunale bygg og utendørs arealer utføres av i alt 18 personer med fast ansettelse, inkludert FDV Leder. I tillegg er det skrevet avtale med 3 vikarer på renhold.

Ombygging av resepsjon ved Rådhuset er utført. Hjemmetjenesten sine arealer er renoverert med maling av innvendige flater og det er lagt nytt gulvbelegg i kontor og pauserom arealene. I trykdeboliger er 2 leiligheter renoverert og skiftet kjøkken. Vedlikehold Møllebakken og Ny-

gårdsrekka er begynt og vil fortsette etter vedlikeholdsplan. Boliger for utleie blir og vil bli renoverert fortløpende, vi har mye eldre bygningsmasse.

Ved grunnskolen er kostnader belastet på drift vedr uforutsette tiltak for styring av SD anlegg og nødvendig utskifting av IT ved svømmehallen (datatilførsel oppgradert).

Mottak av flyktninger har medført større «normalbelastning» over tid, og også utflytting / innflytting i kommunale leiligheter har gitt merarbeid for avdelingen. Dette gjelder også økonomi.

«Etterslep» på utbetaling av forsikringssaker i kommunale bygg, økte strømkostnader, kommunale avgifter, egeninnsats for renovering (innkjøp ande tjenester), økte egenandeler på forsikringssaker og tapte leieinntekter utgjør stor del av utgifter over budsjett for 2022.

Manglende utleie og leieinntekter skyldes i hovedsak mindre etterspørsel (starten av 2022), nødvendig renovering ved utflytting, tilpasning for personlige forhold ved innflytting, og leiligheter/hus som ikke leies ut er ikke budsjettkorrigeret.

Renhold ved grunnskolen overstiger budsjetterte kostnader for 2022, hovedgrunn er økt ressursbruk ved at større deler av Murbygget er tatt i bruk, og som ikke var budsjettert, samt bruk av vikarer i sykeperioder.

De største avvikene i 2022 innenfor FDV i forhold til budsjett er:

- reduserte leieinntekter boliger til utleie ca. 0,7 mill.
- økt vedlikehold og ny uteplatt helse ca. 0,25 mill.
- økt renhold grunnskolen ca. 0,35 mill.
- økt innkjøpskost. Og forbruk BIO ca. 0,25 mill.
- redusert leieinntekt rådhus og økt leieutgift VOX ca. 0,4 mill.
- Økte strømutgifter ca. 0,35 mill.
- forsinket forsikringsoppgjør ca. - 0,7 mill.

#### Investering 2022:

Ombygging av SFO lokalene ble ikke ferdigstilt til 31.12.22. Dette skyldes leveranse av varer, lengre leveringstid pga «markedet». Prosjektet gikk ca. 2 mill. over budsjett. Dette med bakgrunn i uforutsette kostnader som skifte alt gulvbelegg, solskjerming, gesimskasse, større veranda samt nye møbler og inventar som ikke var med i prosjektet.

#### Forskjøning av sentrum:

Det er gjennomført innkjøp av sittebenker og beplantning, montering av nytt lekeapparat og forberedende arbeider med strømtilførsel ved Næringsbygget. Gapahuk v/ Esso-kompleters med innkjøpt torvtak. Sti langs elva er opplyst med midlertidig anlegg. Nye bannere med ny logo og bilde er hengt opp på lyktestolper. Nustad bru er påført ny vinterbelysning.

#### Grønt sentrum:

Det ble forhandlet frem en midlertidig avtale for sesongen i 2022 for «grøntarealene» langs E14 og Fylkesveiene i sentrum. Statens vegvesen og Fylkeskommunen vurderer å ikke forlenge sine avtaler med Meråker Kommune i 2023. Dette kan innebære at grønntarealene ikke blir vedlikeholdt av Meråker Kommune, kun egne arealer. Parkeering ved Bankgården på egen grunn er opparbeidet med

asfalterte arealer og montasje av lekeapparat. Gjenstående midler for «forskjøning av sentrum» overført til 2023.

#### **VVA**

VVA (vei, vann og avløp), avdeling for maskin/vei og vann/avløp ledes av avdelingsingeniør i til sammen 100% stilling. I tillegg kommer øvrig fagpersonell på disse ansvarsområdene.

#### **Vei**

Det har i 2022 vært stor aktivitet på avdelingen. Ekstremværet «Gyda» avdekte flere svakheter som måtte utbedres i ettertid. Innkjøp av større stikkledninger og nedlegging er gjennomført. Avdelingen har i 2022 levert et resultat på kr 0,989 mill. under budsjett. Det er brukt ca. kr 1,03 mill. mer på kommunale veier enn budsjett, men de andre ansvarene på vei er drevet ca. kr 0,51 mill. bedre enn budsjettert. Økte utgifter som ikke var budsjettert i 2022 er knusing av stein i grustaket. Massene blir kjørt ut på kommunale veier og noe er lagt ut for salg. Avdelingen har også montert autovern for å øke sikkerheten for utforkjøringer.

- Det er gjennomført grøfterensk, utskifting av stikkrenner og kantslått langs kommunale veier. Det ble også feiet veier og plasser for grus og slam.
- Det ble i 2022 ikke asfaltert noen veier.
- Fra grustaket i Tømmeråsegga er det i 2022, utkjørt noe over 15247 tonn (ca. 9529 m<sup>3</sup>).
- Knusing av utsortert stein i grustaket ble utført av innleid entreprenør og 3807 tonn stein ble knust. Vi fikk ut 2570 tonn 0-16mm og 1236 tonn 16-22mm.
- Autovern ble satt opp i Sjulhaugveien, Pålnesveien og Brennbakkan. I kommende års budsjetter er det satt av midler til formålet.
- I 2022 har vi fått bygd to nye jernbanebruer, en i Kopperå og en på Kvernmoen i Trøbakkveien. MK gikk inn med en egenandel på 4 mill eks mva og Bane Noe har vært byggherre. Arbeidene i Kopperå ferdigstilles i 2023.
- I januar kom uværet «Gyda» med svært mye nedbør og som førte til flomstore bekker og elver. Uværet kan trolig kategoriseres som en 50 eller 100 års flom. Nedbørmengdene førte til at «Torsbjørkveien» ble sperret og to boliger ble evakuert som følge av utglidning av masser i Kvisla. NVE kom rakt i gang med sikringsarbeid.
- I Tangdalen har «Blæstervoldbekken» gravd vekk mer masse i bunn av bekken og på begge sidene. Steinsetting av bekkeløpet må vurderes.

#### **Vann og avløp**

På selvkostområdet vann og avløp ble det i 2022 underskudd på begge områdene. For vann ble underskuddet på kr 0,868 mill., og for avløp kr 0,697 mill. Underskuddet dekkes over selvkostfondet. Selvkostfondet på vann er nå kr – 0,994 mill., og på avløp kr + 3,711 mill.

For vann var det budsjettert med et underskudd på kr 0,281 mill., mens det på avløp var budsjettert med overskudd på 0,353 mill.. Økte utgifter som ikke var budsjettert i 2022 er utbygging av vann og avløp nederst i Bjørbekktrekket. Ombygging avløpsledninger i Steinfjellet

hyttegrend i Teveldal. Utbedringer etter «Gyda» i Litjåa og andre steder. Økte strømkostnader generelt økte kostnader for innkjøp av varer.

### Vann

- Vannforbruket i 2022 var på 328.520m<sup>3</sup> noe som er 900 m<sup>3</sup> i døgnet. Dette er en nedgang på 7,6 % fra 2021.
- Vannforbruket fra Tevellia vannrenseanlegg var i 2022 på 16.499m<sup>3</sup>, det tilsvarer 45,2 m<sup>3</sup> i døgnet.
- I 2022 er vannforbruket fordelt med, 94,75 % fra Litlåtjønna og 5,25 % fra Grunnvannstasjon Hernes. Målet er å ha et uttak fra grunnvannstasjonen Hernes på ca. 5 % av total forbruket. Dette for å holde utgiftene til pumping nede, men samtidig må vi bruke litt vann for å holde borehullene i drift.
- Ved Grunnvannstasjon Hernes er en grunnbrønn ute av drift. Representant fra Hydrologi hos Asplan Viak ble engasjert. Grunnbrønnen ble rehabilitert og ny pumpe kommer på nyåret. Tilstanden på de to andre brønnene må også vurderes.
- Avdelingen jobber med å utvide kapasiteten på grunnvannsbrønnene for å få en fullverdig reservevannkilde.
- Nytt høydebasseng og veiløsning er under bygging på Jamtåsen. Anlegget ferdigstilles sommer 2023. Det gamle bassenget på Jamtåsen fases ut.
- Langs Dalåmveien og Jonsveien er prosjektet med ny vann- og avløpsledning ferdigstilt. Vannledning fra Fossen er knyttet sammen med ledning ved Dalåmoen og det trykker vanntilførselen til Kopperå. Tilkoblinger av noen eiendommer gjenstår og vil gjennomføres våren 2023.
- Det jobbes kontinuerlig med lekkasjesøk. Det er funnet flere lekkasjer og som er utbedret, både i terreng og inne i ubebodde bygninger. En lekkasje på hovedledning på Tømmermoen, medførte møkkete vann til Meråker kjøtt. Varsel ble gitt på forhånd.
- «Gyda» påførte også avd. VA betydelige kostnader. Fra Gurikleiva, forbi Dølan skytebane og videre nedover mot Fersdalsveien ble veien ufremkommelig flere steder.

### Avløp

- Det arbeides videre med å redusere inn-lekk i det kommunale avløpsnett. Det er registret at vannmengden som tilføres renseanlegget øker enormt i nedbørsperioder og når det er snøsmelting. Redusert vannmengde til behandling i renseanlegget vil gi bedre rensing og reduserte kostnader for framtida.
- Det ble søkt om støtte fra NVE til å bygge flomvoll rundt renseanlegget, brann, ambulanse, Sissels spiseri, Esso tomte og flere bolighus. Kommunen fikk tilsagn om støtte på 12,2 mill, egenandel for MK kr 6,8 mill. Kommunestyre besluttet i høst å takke nei til tilbudet fra NVE. Store kostnader med kjøp av Esso-tomte og opprydding av mulig forurenset grunn ville ha kommet i tillegg.
- Forbelastning av tomte for nytt renseanlegg er på plass. Setningsmålinger har blitt gjennomført og er avsluttet etter avtale med geoteknikker. Grunnen har ikke satt seg nevneverdig.

- Overskuddsmasse fra Jamtåsen ifm etablering av nytt høydebasseng ble tilkjørt som forbelastning.
- Prosessen med innkjøp av prosjektleder for nytt renseanlegg er i gang.
- Avdelingen er forsiktig optimister for avløpslagunen i Teveldal. Testprogram av vassdrag rundt anlegget pågår og frem til nå ser det lovende ut. Testing vil fortsetter til våren.
- Rapporten om behandlingsalternativer eksternslam Selbu og Meråker kommuner ferdigstilt. Den omhandler aktuelle løsninger for behandling og transport av slam fra spredt bebyggelse og mindre renseanlegg. Alle alternativer er vurdert opp mot klima og miljø, kostnader og driftsmessige aspekter. Rapporten tas med videre i arbeidet med nytt renseanlegg.
- Arbeidet med ny hovedplan ble ferdig i 2021. Tiltaksdelen ble revidert i november og skal revideres årlig.
- I bunnen av Bjørbekktrekket er det lagt frem avløpsledning til gårdsbruk, hytte og heishus alpinbakken. Ny vannledning er også lagt frem. Ferdigstilles til sommeren 2023.
- I Steinfjellgrenda i Teveldal er avløp bygd om. Jobben ble mer omfattende enn det som var planlagt.

### VR Brann og redning / Feiing

Siden 01.01.2021 har brann – og redningstjenesten vært en del av samarbeidet i Værnesregionen. Utgiftsfordelingen mellom kommunene er 30 % flatt og 70 % etter innbyggerantallet. VR brann redning eksklusive feiing, ble det i 2022 brukt kr 519 000 mer enn budsjett for Meråker kommune. For feiing ble resultat i 2022 kr 44 000 over budsjett. Selvkostfond feiing pr. 31.12.2022 er på kr 159 000. For mer utfyllende årsrapport fra Værnesregionen brann - og redningstjeneste se eget kapittel i «Årsrapport 2022 Værnesregionen».

### Beredskap / beredskapskoordinator

I løpet av februar måned 2022 ble driften ved grenseteststasjonen på Teveldalen avviklet og erstattet med en midlertidig brakkeløsning ved helsetunet / rådhuset som bestod ut april måned. Avviklingen på Teveldalen tok mye tid og var arbeidskrevende for vår lille organisasjon, men ble løst med betydelig felles innsats av hele organisasjonen.

Enkelthendelser gjennom året er håndtert fortløpende underveis sammen med resten av organisasjonen, da med uværet «Gyda» som den desidert største enkelthendelsen i løpet av året 2022. Mellom slagene er det utført nødvendig vedlikehold av overordnet planverk. Det årlige møtet i Beredskapsrådet ble gjennomført den 17.08.22.

Fra håndtering av Covid – 19 pandemien gikk vi rett til konflikten i Ukraina som ble hovedfokuset resten av året. Slik situasjonen er i dag er Meråker kommune forberedt på fortløpende håndtering av konsekvensene grunnet konflikten.

### Planarbeid:

Planarbeidet i 2022 var stillingshjemplene 1,5 årsverk. Èn arealplanlegger i 100 % stilling og én plan- og næringskonsulent hvor ca. 50 % av stillingen brukes på planarbeid. Arealplanleggeren begynte i sin stilling i februar 2022.

### Planarbeid etter plan- og bygningsloven:

Handlingsplan for trafikksikkerhet 2021-2024 vedtatt i februar 2022. Det ble avholdt 3 møter i Trafikksikkerhetsutvalget i Meråker kommune i løpet av året 2022, hvor arealplanlegger har hatt ansvaret som utvalgssekretær.

Kommuneplanens arealdel (KPA) revideres. Planprogrammet for KPA ble vedtatt 31. oktober 2022. Videre arbeid med KPA foregikk i siste del av 2022. Kommuneplanens arealdel (KPA) 2024 – 2036 antas å sluttbehandles i kommunestyret høsten 2024. Arbeide med revidering av KPA vil legge beslag på mye av kommunens planressurser fram til vedtak.

### Pågående reguleringsplanarbeid i 2022:

Plan-ID 2022001 – Reguleringsplan for Triangelheimen  
Plan-ID 2022002 – Reguleringsplan for Storbrenna og Tjurrufatmyra  
Plan-ID 2022003 – Mindre vesentlig reguleringsendring av reguleringsplan Kopperaa, Ind 1  
Plan-ID 2020002 – Reguleringsplan for Fagerlia felt 9

### Dispensasjonssaker:

Det har vært løpende behandling av alle gamle og nye/innkomne dispensasjonssaker fra reguleringsplaner og kommuneplanens arealdel.

Før jul 2021 ble det politisk vedtatt at kommunen skulle kjøpe Mellomriksveien 4854 (Meråker hotell) med sikte på fjerne bygningen. Kjøp ble gjennomført før årsskiftet. Sanering vil etter planen bli gjennomført i 2022.

I samarbeid med Næringsforeningen er det startet en prosess rundt etablering, drift og vedlikehold av fellesgoder som løypenet (sommer/vinter) samt utvikling av attraktive sentrumsfunksjoner og -elementer. Arbeidet er videreført i 2021 og skal innarbeides i strategisk næringsplan. Elementene ses i en større sammenheng som del av Meråker som god arbeids-, rekreasjons-, bo- og oppvekstkommune - og attraktiv reiselivsdestinasjon.

### **Næringsarbeid og samfunnsplanlegging**

Gjennom 2022 er det arbeidet med rullering av KPA og forskjellige planinitiativer til nye reguleringsplaner. Arbeidet med å tilrettelegge arealbruken for ønsket utvikling i Meråker gis høy prioritet. AS Meraker Brug er solgt til Statskog som overtok eierskapet rett før jul. Nytt eierskap til kommunens største grunneier gir nye perspektiver og muligheter, og det vektlegges god dialog med den nye eieren.

Det er på slutten av året opprettet kontakt med næringsaktører på svensk side med sikte på å legge til rette for positiv grenseløs utvikling. Arbeidet videreføres i 2023.

Bredbåndutbygging for områdene Brennbakkan - Dalådalen og Gudå ble ferdigstilt i 2022. Utlysning av arbeidene med utbygging av områdene i Stordalen, Teveldalen, videre innover Torsbjørkdalen, samt noen mindre lommer rundt Midtbygda, ble lyst ut våren 2022. På sommeren ble regelverket for NKOM-støtte endret, og det var kun Torsbjørkdalen som kunne kontraktfestes i denne runden. Arbeidet med utbygging i Torsbjørkdalen startes i 2023. Våren 2023 lyses resterende områder ut på nytt.

Meråker kommune overtok 1. september 2021 eierskapet til Gudåveien 42 og har siden gjennomført bygningsmessige oppgraderinger og tilpasninger i samarbeid med ny leietaker Optimera Byggsystemer AS. Første mars 2022 startet det opp ny produksjon av byggelementer og takstoler i fabrikklokalene i Gudå.

Meråker kommune har også kjøpt Mellomriksveien 4854 (Meråker hotell) med sikte på fjerne bygningen. Sanering vil bli gjennomført i 2023, etter at utlysingsprosessen er noe forsinket.

Gjennom året har det vært tett oppfølging av Meråker Næringspark i Kopperå. Det er også der gjennomført bygningsmessige oppgraderinger og utbedring av vannforsyning og adkomst til Kopperaa AS. I tillegg til videreføring av arbeidet med tilrettelegging for etablering av Meråker Hydrogen AS, er det gjennom året innledet samarbeid med NoSi AS. Meråker testsenter ble etablert i Næringsparken i 2022, og arbeider aktivt med å få andre aktører, som bl.a. SINTEF, til å samarbeide om utvikling og drift av testsenteret. Markedsutviklingen gjør at NoSi nå også vurderer å iverksette større produksjon i Kopperå, noe som vil medføre behov for større hallkapasitet. Det er gjort grunnundersøkelser for vurdering av utvidelse av Næringsparkens arealer.

Politisk er det sterke signaler om å redusere kommunens økonomiske forpliktelser til drift av Meråker Alpenser AS. Det er samarbeidet med kommunedirektøren i prosessen med å utrede alternative eierskaps- og driftsmodeller. Prosessen er forsinket grunnet eierskifte hos AS Meraker Brug. Det arbeides videre med temaet i 2023.

I samarbeid med Næringsforeningen er det startet en prosess rundt etablering, drift og vedlikehold av fellesgoder som løypenet (sommer/vinter) samt utvikling av attraktive sentrumsfunksjoner og -elementer. Arbeidet videreføres. Elementene ses i en større sammenheng som del av Meråker som god arbeids-, rekreasjons-, bo- og oppvekstkommune - og attraktiv reiselivsdestinasjon. Det er etablert samarbeid med «Grønt sentrum» og andre aktører for å bidra til konkrete tiltak/ fellesgoder i sentrum.

Det er siden sommeren 2020 forvaltet midler bevilget av formannskap og stat med mål om å begrense skadevirkningene av pandemien for næringsliv og arbeidsplasser. Dette arbeidet er avsluttet i 2022.

### **Kart og oppmåling**

Kart- og oppmålingsavdelingen har ansvaret for registrering av nye grunneiendommer, endring av eiendommer, gjennomføre oppmålingsforretninger og matrikkelføring i den forbindelse, jfr. Matrikkelloven. Det har i 2022 vært en moderat oppdragsmengde på oppmåling.

Fokus har i år blitt rettet i retning av arealregnskap i forbindelse med utarbeiding av ny kommuneplan.

Kart og oppmåling har i 2022 bidratt noe med innmåling av vann og avløpsanlegg i forbindelse med klargjøring for arbeid med nytt renseanlegg.



Det er under vurdering om en skal gå bort fra GISLINE innsyn og heller gå over til Kommunekart proff og andre skyløsninger som Norkart sentralt har tilbudt oss.

Det vil i løpet av 2023 bli revideringer både i felles kart-base og plan-base, noe som vil medføre nedetid og oppfølging fra kartansvarlig i kommunen.

Nytt fra 2022 er at dispensasjoner blir nå registrert i kart.

Karttjenesten kommunekart på web ser vi er en tjeneste som er blir mer og mer brukt av «publikum». Arbeidet med KPA har vært med på å markedsføre denne bruken.

Omløpsfotografering ble gjennomført for hele kommunen høsten 2022. Oppdaterte flyfoto forventes lagt ut på norgebilder.no. i løpet av 2023.

Adressering av nye boliger og fritidsboliger er en kontinuerlig jobb som følge av utbygging av veier og bolig/hyttefelt. Adressering har blitt fullført i henhold til vedtak fra stadnamnutvalget. Dette er viktig arbeid å videreføre da Kartverket har som målsetting av 99% av alle adresser er adressert innen 2025. Adresse er viktig både for beredskap og vareleveranser.

#### **Byggesaksbehandling:**

Byggesakskontoret har i 2022 blitt styrket med en stilling i 100%. Saksområdet for byggesaksdelen i plan- og bygningsloven er stort og vidt. Byggesak har ansvar for føring av bygningsbasen i matrikkelen i henhold til matrikkelloven. Videre har byggesakskontoret ansvaret for søknadsbehandling av spredte utslipp av avløpsvann fra boliger, hytter og annen bebyggelse i henhold til "Lokal forskrift for mindre avløpsanlegg for bolighus, hytter og annen bebyggelse i Meråker."

Byggeaktiviteten, spesielt på hyttefronten har i 2022 vært noe lavere sammenlignet med 2021. Sakene er fordelt på rammesøknader, igangsettingstillatelser, ett-trinns søknader og søknader uten ansvarsrett, samt søknader om utslippstillatelse. I tillegg avsluttes alle sakstyper med ferdigattest.

Byggesakskontoret har som fokus gjennomføre god saksbehandling og veiledning samt overholde saksbehandlingsfrister lovverket tillater. Fristene blir i hovedsak overholdt slik at det unngås reduserte gebyrinntekter.

#### **Miljø:**

Kommunens miljøforvaltning dekkes av utmarksrådgiver og vannkoordinator med til sammen ca. 80 % stillingsressurs.

#### Viltforvaltning:

- Hjorteviltjakta 2022; Det ble felt 86 elg av 117 tildelte, 1 hjort og 23 rådyr.
- Gjennom kommuneavtalen ble det fornyet 273 jakt- og fiskekort for sesongen 2021/2022.
- I 2022 var det 25 registreringer av viltpåkjørsler og fallvilt. Totalt 15 elg, hvorav 11 død eller avlivet. 9 rådyr hvorav 8 død eller avlivet. 1 rødrev, observert – antatt uskadd. Over 70% av registreringene i 2022 skyldes påkjørsel på jernbane og vei.

- Sykdommen CWD (Skrantesjuka), ble og i 2022 fulgt opp på hjortevilt.
- Meråker kommune er fortsatt med i småroviltprosjektet «Jakt i Værnesregionen».
- Det er vært avholdt 1 møte i Viltnemda i 2022.
- Meråker kommune deltok på hjorteviltseminar på i 2022.
- Meråker kommune deltok på hjorteviltkonferanse i regi av Trøndelag fylkeskommune i 2022.
- Arbeid med ny elgbeitetaksering ble igangsatt i 2022.

#### Miljøforvaltning:

2022 startet med skade på rein av ulv. Det ble søkt og innvilget skadefellingstillatelse uten resultat. Prosjektet bekjempelse av fremmede skadelige arter ble videreført i 2022.

Det ble besluttet i arbeidsgruppa for snøscooterløyper at arbeidet skal startes på nytt i 2022. Det ble i 2022 satt i gang utredninger for planlagte snøscooterløype.

I 2022 ble det behandlet 43 søknader om motorferdsel i utmark. Meråker kommune sendte inn innspill på spørsmål om tilbud for treningsområde for snøscooter.

Det er gjort vurderinger i henhold til naturmangfoldloven og vannressursloven i dispensasjons saker.

Plan for friluftslivets ferdselsårer (sti, skilt og løypeplan) ble gjennomført i 2022 (vedtatt januar 2023).

Meråker kommune deltok som vanlig i barkebilleovervåkingen i 2022.

Oppgaver som ligger innunder miljø, som ikke har vært prioritert ut fra tilgjengelig kapasitet i 2022 er: Oppfølging av kommunal forskrift om nedgravde oljetanker, tilsyn og oppfølging av forurensing.

#### **Landbruk:**

Forvaltningsområdet landbruk er dekket av en 100 % stilling som fagleder landbruk og 20 % av stilling som utmarkskonsulent (skogsaker). Fagleder landbruk er ansatt i 50 %, 10 % dekkes av merkantil tjeneste, og 40 % stilling innen landbruk kjøpes av Stjørdal kommune.

Meråker kommune har også i 2022 hatt en rekke forvaltnings- og kontrolloppgaver i knyttet til det å ha ansvaret for lokal landbruksforvaltning.

Søknader produksjonstilskudd: 49 foretak, noen har flere produksjoner.

- Melkeku: 1. foretak – 43 kyr
- Ammeku: 10 foretak – 301 kyr
- Øvrig storfe: (kalver, ungdyr og okser) 11 foretak - 626 dyr
- Søyer: 29 foretak – 2222 dyr
- Potet: 3 foretak
- Korn: 4 foretak
- Agurk 1 foretak

Det er 1. foretak som driver økologisk, med grovfôrproduksjon, på 77 dekar

Det er også noen dyr av bevaringsverdige husdyraser, 6 kyr, 128 søyer, 9 værer, en okse og en unghest.

Areal i drift 10.316 daa

- Grovfôr: 9.659 daa
- Korn: 470 daa (224 – bygg og 246 havre)
- Potet: 187 daa

Dyr på utmarksbeite

- Storfe: 404
- Sau og lam: 4.923

Tap på utmarksbeite

- Storfe: 0
- Sau: 31
- Lam: 171

### Fjellandbruk:

I 2022 ble det fjerde fjellanbruksprosjektet avsluttet, tre deltema, bioenergi, lokal mat og bær og grønnsaker. Bioenergi blir videreført i eget selskap og det forventes at det i løpet av 2023 blir avklart om det skal etableres fjernvarmeanlegg basert på trevirke enten ved flisfyring eller produksjon av biokull. Det ble godkjent en lokal matstrategi som resultat av arbeidet med lokal mat. Det ble bevilget midler til nok et prosjekt innen Fjellandbruk, som skal avsluttes i 2023, 4 delprosjekt.

1. Økonomi i tradisjonell landbruksproduksjon:
  - Mekaniseringsøkonomi og tilskuddsveiledning
  - Optimalisere driften – sau
  - Optimalisere driften – storfe
  - Optimalisere driften – planteproduksjon (potet, bær, grønnsaker)
2. Planteproduksjon
  - Grovfôrdyrking – grovfôrets betydning i førseddel.
3. Mat og håndverk
  - Etablering av en felles nettbasert salgskanal for småskala produkter fra landbruket og reindriften i Meråker
4. Fremtidig bruk av utmarka i Meråker
  - Igangsetting av utviklingsarbeid opp mot KPA

Mat og reiselivsprosjektet med kommunene Frosta, Stjørdal, Selbu, Tydal og Meråker har fortsatt utover 2023, men forventes å avsluttes i 2023. Det arbeides med en felles nettside, og i 2022 ble det arrangert en studietur i Meråker der flere bedrifter fikk vist hva de har å tilby.

Det ble fra Statsforvalteren innvilget kr 150.000 i stimuleringsstilskudd for veterinær i Meråker kommune (jfr. tiltak 9 i landbruksplan). Det søkes også stimuleringsstilskudd for 2023.

Det har vært ett møte mellom kommunal forvaltning og lokale faglag i landbruket (jfr. tiltak 7 og 8 i landbruksplan)

Våren 2022 ble det avholdt et fellesmøte (jfr. tiltak 5.1 i beiteplan) mellom alle beitebrukere i kommunen, bufe og reindrift. Representanter fra reindrift- og landbruksavdeling hos Statsforvalteren deltok på møtet. Dette skal være et årlig møte i mars hvor felles problemstillinger blir tatt opp.

Nye Skogbruksplaner i Meråker ble i 2022 fulgt opp med kurs i praktisk bruk av planene og Alma, samt kurs for nye skogeiere. Det ble også avholdt kurs i bruk av motorsag. Kommunen var i 2022 aktivt med på fagdager i regi av Statsforvalteren og skognettverket Nidaros.

For skogbruket i Meråker 2022 ble det behandle saker på hogst i områder med meldeplikt, og søknad om bygging av landbruksvei. Gjennom skogfondsystemet ble det behandlet søknader om tilskudd til skogkulturtiltak (205 500 planter og 983 daa ungskogpleie).

Det er og foretatt foryngelse- og resultatkontroller i felt trukket ut av Landbruksdirektoratet.

Det ble i 2022 avvirket 8 226 m<sup>3</sup>.

Meråker kommune deltar fortsatt i prosjekt for registrering av barkbiller. Videre deltar Meråker i skognettverks-samarbeidet Nidaros skogforum. På førjulsmøte i Nidaros skogforum ble skogbruksansvarlig i Meråker valgt som leder for nettverket.

### Fravær

Sykefravær	Kvinner i dager		Snitt pr. kvinne		Menn i dager		Snitt pr. mann		Totalt dager		Totalt snitt	
	2022	2021	2022	2021	2022	2021	2022	2021	2022	2021	2022	2021
Sykt barn	1,4	0,0	0,0 %	0,0 %	9,0	2,0	0,2 %	0,0 %	10,4	2,0	0,1 %	0,0 %
Egenm. 1 -16 d	25,0	13,8	0,8 %	0,5 %	27,0	19,0	0,7 %	0,4 %	52,0	32,8	0,7 %	0,5 %
Sykem. 1 - 16 d	12,6	9,7	0,4 %	0,4 %	0,0	5,0	0,0 %	0,1 %	12,6	14,7	0,2 %	0,2 %
Sykem. > 17 d	364,6	300,1	12,2 %	11,5 %	109,5	226,5	2,7 %	5,0 %	474,1	526,6	6,8 %	7,4 %
Sum fravær	402,2	323,6	13,4 %	12,4 %	136,5	250,5	3,4 %	5,5 %	538,7	574,1	7,7 %	8,1 %

Sykefraværet i 2022 har en svak nedgang med 0,4 %, en positiv utvikling sett ut fra fjoråret. Korttidssykefravær er lavt med 0,9 % som er på ca. det samme nivået som året før. Sykefravær på 7,7 % skyldes i hovedsak langtidssykefravær. Mye av langtidssykefraværet skyldes slitasjeskader. Sektoren forsøker å tilrettelegge arbeidssituasjon for ansatte som trenger det på grunn av slitasjeskader. Sektoren vil fortsatt arbeide med sykefravær og arbeidsmiljø.

Det er gjennomført HMS-gjennomgang for hele sektoren i henhold Arbeidsmiljøloven og Internkontroll forskriften. Gjennomgangen fastsetter nåsituasjon, og danner grunnlag for videre arbeid med HMS og internkontroll i sektoren.



## Utvalgte Kostratall:

Nøkkeltall	Meråker		Stjørdal	Frosta	Kostra- gruppe 05	Landet uten Oslo	Trøndelag
	2021	2022	2022	2022	2022	2022	2022
<b>Faktaark Bolig:</b>							
Totalt antall kommunalt disponerte boliger (antall)	85	85	475	82	3 473	96 696	10 903
Kommunalt disponerte boliger per 1000 innbyggere (antall)	35	35	19	31	30	20	23
Andel kommunale boliger som er tilgjengelige for rullestolbrukere (prosent)	5	5	64	70	55	53	52
Lønnsutgifter per eid kommunal bolig (kr)	10 518	11 554	23 902	2 862	15 426	11 243	14 672
Antall boliger godkjent av kommunen for finansiering med startlån, per 1000 innbyggere (antall)	6,7	2,9	2,1	3	1,4	1,5	1,9
Antall husstander tilkjent statlig bostøtte fra Husbanken per 1000 innbyggere (antall)	10,8	15,7	17,4	13,6	13	17,4	17
<b>Faktaark Brann- og ulykkesvern:</b>							
Netto driftsutgifter til funksjon 338 og 339 pr. innbygger, konsern (kr)	2 008	2 249	922	1 686	1 529	1 052	1 087
Årsverk i brann- og ulykkesvern per 1000 innbyggere (årsverk)	0	0,53	0,53	0,29	..	0,71	0,6
Antall bygningsbranner (antall)	0	2	11	6	94	2 678	262
Antall A-objekt med tilsyn i løpet av året (antall)	8	7	24	6	182	6 989	771
<b>Faktaark Husholdningsavfall:</b>							
Årsgebyr for avfallstjenesten - ekskl. mva. (kr)	3 835	4 193	3 912	3 912	3 184	3 305	3 718
Andel levert til materialgjenvinning inkl. biologisk behandling (prosent)	55	55	55	55	37	44	41
Selvkostgrad (prosent)	101	100	95	100	100	100	100
Husholdningsavfall per årsinnbygger (kg)	466	443	441	435	398	395	383
<b>Faktaark Klima og energi:</b>							
Energiutgifter per m2 (fylkes)kommunalt eide bygg (kr)	155	147	87	136	172	196	105
Energiutgifter som andel av brutto driftsutgifter (prosent)	0,77	0,74	0,48	0,74	0,98	0,96	0,55
Energibruk per m2 eid areal (kWh)	99	167	129	267	161	144	135
Utslipp av CO2 knyttet til energibruk (g/kWh)	11	6	0	1	1	3	1
<b>Faktaark Kommunal vannforsyning:</b>							
Selvkostgrad (prosent)	100	100	100	100	99	99	101
Årsgebyr for vannforsyning - ekskl. mva. (kr)	3 572	2 910	3 557	..	4 267	4 206	4 216
E.coli: Andel innbyggere tilknyttet kommunalt vannverk med tilfredsstillende prøveresultater (prosent)	100	100	100	..	..	99,1	98
Andel av total kommunal vannleveranse til lekkasje (prosent)	10	10	39,9	..	..	29,2	24,4
<b>Faktaark Kommunalt avløp:</b>							
Selvkostgrad (prosent)	100	100	100	100	100	98	99
Årsgebyr for avløpstjenesten - ekskl. mva. (kr)	6 474	4 333	6 030	4 706	4 788	4 623	4 746
<b>Faktaark Miljøforvaltning:</b>							
Areal i alt som omfatter naturvern, landskap og kulturminner i reguleringsplaner (dekar)	3445	3445	484	129	28563	347586	10288
Andel av tettstedsarealer i kommunen som er avsatt til leke- og rekreasjonsområder (prosent)	14,2	16,8	10,5	..	11,4	18,9	61,9
Samlet lengde av turveier, turstier og løyper tilrettelagt for sommerbruk (km)	35	35	200	58	4 906	59 303	4 295
Andel av søknader om motorferdsel på snø som ble innvilget siste år (prosent)	100	100	100	..	87,3	93,3	97,5
Snøscooterløyper for fornøyleskjøring som er avsatt i alt i kommunen (km)	5	5	..	0	1 192	8 590	663
Har kommunen knyttet til seg kulturfaglig kompetanse? (ja=1, nei=0)	1	1	0	1	9	120	19

Nøkkeltall	Meråker		Stjørdal	Frosta	Kostra- gruppe 05	Landet uten Oslo	Trøndelag
	2021	2022	2022	2022	2022	2022	2022
Brutto driftsutgifter til forvaltning av natur, friluftsliv og kulturminner per innbygger (kr)	962	1 143	540	561	721	666	707
<b>Faktaark Plan- og byggesaksbehandling:</b>							
Vedtatte detaljreguleringer fremmet som private forslag (antall)	1	..	4	2	34	830	98
Behandlede byggesøknader med 12 ukers frist (antall)	10	7	163	66	1 062	29 386	2 583
Behandlede byggesøknader med 3 ukers frist (antall)	126	112	127	39	1 588	33 846	4 016
Kommunens gjennomsnittlige saksbehandlingstid for byggesøknader med 12 ukers frist (dager)	13	37	36	44	37	40	36
Kommunens gjennomsnittlige saksbehandlingstid for byggesøknader med 3 ukers frist (dager)	16	16	16	28	25	19	16
Andel av innvilgede byggesøknader som medførte vedtak om dispensasjon fra plan (prosent)	5,9	19,3	27	26,3	18,8	20,8	21,2
<b>Faktaark Samferdsel:</b>							
Andel km tilrettelagt for syklende som kommunen har ansvaret for av alle kommunale veier (prosent)	5,8	5,8	12,4	0	8	14,8	13,8
Andel kommunale veier og gater med belysning av alle kommunale veier og gater (prosent)	18,8	18,8	29,4	9,3	44,4	68,2	42,5
Utgifter til vedlikehold av kommunale veier og gater av totale nto. dr.utg. til kommunale veier og gater (prosent)	10,1	16,7	13,3	-35,3	23	21,4	26,5
Brutto driftsutgifter til samferdsel per innbygger (kr)	2 579	3 232	2 006	1 814	2 770	2 093	2 466
Brutto investeringsutgifter til kommunale veier og gater per innbygger (kr)	1 731	1 958	1 199	68	1 631	1 323	1 140
Antall km tilrettelagt for syklende som er et kommunalt ansvar (km)	4	4	22	0	171	5 543	551
Netto driftsutgifter til kommunale veier og gater per innbygger (kr)	2 465	3 167	1 617	1 775	2 427	1 478	1 611
Netto driftsutgifter til kommunale veier og gater per km (kr)	85 710	111 348	224 192	109 209	132 198	188 885	193 568
<b>Faktaark Eiendomsforvaltning:</b>							
Netto driftsutgifter til forvaltning av eiendom per innbygger (kr)	561	462	360	233	338	385	408
Areal på formålsbygg per innbygger (m2)	6,86	6,82	6,15	5,45	7,47	5,08	5,44
Utgifter til vedlikehold per kvadratmeter (kr)	74	45	48	196	80	100	90
Herav utgifter til renhold (kr)	205	217	150	233	163	176	185

Tabellen viser nøkkeltall for 2022 innenfor enkelte av sektorens tjenesteområder. Tallene kan være noe usikre grunnet manglende revidering fra SSB (kort tid etter innleveringsfrist).

**Oppsummering og vurdering av virksomheten siste år**  
2022 var lite preget av Covid-19, driftsmessig var mer tilbake til normalen. Krigen i Ukraina og mottak av flykninger medførte også merarbeid for sektoren (FDV) framskaffe og gjøre klar boliger. Det ble ansatt en vaktmester i tillegg ut fra økt arbeidsmengde. Etterspørselen etter tjenester fra sektoren er økende, og det forventes rask og riktig saksbehandling. I tillegg til saksbehandling ligger det også til sektoren å gi veiledning og bistand ovenfor ulike næringer, planer og utvikling.

Med bakgrunn i budsjett 2022 ble lyst ut etter en byggesaksbehandler til. Ny byggesaksbehandler var på plass fra november. Dette vil styrke og avhjelpe økende etterspørsel både på saker og veiledning innen plan og byggesak. Viktig at sektoren unngår vakanser i framtiden.

Innenfor kapittel 4 gikk sektoren med et overskudd på 0,9 mill. Bakgrunn for overskudd er i hovedvekt vakante stillinger (arealplan og byggesaksbehandler). 40 % merkantil

stilling ble innvilget permisjon i 2022. Oppgavene er forsøkt løst ved at ansatte i redusert stilling har ivarett arbeidsoppgavene. Stillingen er nå sagt opp, og sektoren må i løpet av 2023 rekruttere til å løse disse arbeidsoppgavene. Videre sa fagleder landbruk sa opp stilling i 2022, med slutt februar 2023. Det vil bli rekruttert i stillingen. Fram til ny ansatt er på plass løses oppgavene med videreføring av samarbeidet med Stjørdal, kjøp av tjenester samt fordeling på avdelingen. Arbeid med å rekruttere og beholde fagfolk vil være en viktig oppgave framover. Dette for å kunne utføre de tjenestene og oppgavene som er tillagt sektoren på en god måte og innenfor normert arbeidstid og belastning.

Prosjekt med elektrifisering av Meråkerbanen pågikk i 2022 og vil fortsette i 2023. Prosjektet skal ferdigstilles i 2024. Kommune har selv ansvar for bruer på kommunale veier som krysser jernbanen. Det ble bygd nye bruer i Kopperå og ved Kvernmoen. Brua ved Kvernmoen ble ferdigstilt i 2022, brua i Kopperå ferdigstilles i løpet av

2023. Bane NOR har vært byggherre, Meråker kommune har bidratt med avtalt andel (4 mill.)

Sektoren har arbeid med vei til Egga/Vardetun ut fra vedtak, den skal gå der den går i dag, men den skal utbedres med gang- og sykkelvei, samt lys. Etter utglidning ved Egga under «Gyda» ble geotekniske undersøkelser forsøkt. Målet er å legge fram en ny sak våren forsommeren 2023.

Kommunen rår om store verdier i tekniske anlegg, bygningssmasse, vei, maskiner mv. som må tas vare på og vedlikeholdes for at man skal unngå forfall. Salg av kommunale boliger har vært på vent gjennom perioden med Covid-19, noe som ble avløst av større behov for boliger til immigranter med bakgrunn i krigen i Ukraina. Det er et mål å redusere antall kommunale bygg, og sektoren må sammen med en vedlikeholdsplan ta en grundig vurdering på dette i 2023.

Sykefravær sammenlignet med fjoråret er stabilt, hvor fraværet i hovedsak er langtidssykemeldinger med bakgrunn i slitasjeskader. Sektoren må i 2023 fortsette arbeidet med å tilrettelegge for ansatte med slitasjeskader. En viktig oppgave for å beholde erfaren arbeidskraft. Videre ser sektoren også et rekrutteringsbehov ut fra alder innenfor flere tjenesteområder. Muligheter for å ta inn lærlinger, og/eller tilrettelegge for fagbrev hos ansatte/vikarer må vurderes.

I 2022 ble deler av Formingsbygget ombygd til SFO, med bakgrunn i at lokalene til SFO «ikke holdt mål». Det arbeides videre med undervisningslokaler for mat og helse, musikk, kulturskole og forskerrom. En videre rehabilitering av Meråker skole skal også ivareta uteområdene.

Planarbeidet er en viktig oppgave for sektoren. Dette gjelder både egne sektorplaner, men og tverrsektorielle planer. I 2022 ble planprogrammet for KPA vedtatt. Vedtatt planprogram ble sendt ut i slutten av 2022 for innspill til revidering av KPA. Dette er fase 2 (innspillsrunden), og førstegangsbehandling i FS og KS forventes høst 2023. Arbeid med revidering av KPA er omfattende og tidkrevende og krever mye ressurser både økonomisk og personal. I tillegg er det i 2022 igangsatt arbeid med 6 reguleringsplaner som også må prioriteres av sektoren.

I forbindelse med arbeidet med KPA er det flere temaplaner og konsekvensutredninger som må gå parallelt.

Det pågår flere prosjekter på VA (vann og avløp), et område som det er satt av store beløp både for oppgradering og utbygging (renseanlegg, vannbehandlingsanlegg og utbygging VA nye områder).

Kommuneplanens samfunnsdel (2019-2035) vektlegges i sektoren når det gis veiledning, fattes delegerte vedtak og legges fram politiske saker. Samfunnsdelen skal også legges til grunn i arbeidet med kommuneplanens arealdel (KPA).

Bærekraft er et tema som stadig oftere settes i fokus. Betydning kan variere ut ifra sammenheng det benyttes i. Vi har økonomisk bærekraft, sosial bærekraft og økologisk

bærekraft. Det er ikke bestandig disse gir samme svar på hva som er mest fornuftig ut fra hva som vektlegges mest i en konkret sak. I sektorens oppgaver med veiledning og ulike delegerte vedtak, og politiske saker inngår bærekraft i vurderingene.

Det ligger gode muligheter i en arealplan (KPA) som legger tydelige føringer for arealbruken i en kommune, som er basert på et godt kunnskapsgrunnlag. Det er også utfordringer i en slik prosess. Det kan tas avgjørelser enten på manglende grunnlag, eller uønskede konsekvenser vektlegges ikke. Kortsiktige arealbehov setter av/bruker arealer som vil redusere naturmangfoldet og bærekraften. Dette er viktige momenter vi må ivareta i det videre arbeidet med revidering av KPA.

Ved revidering av kommuneplanens samfunnsdel vil det være viktig med konkrete mål og langsiktige strategier tilknyttet bærekraft.

Av oppgaver og utfordringer gjennom 2022 både for FDV og VVA ser vi viktigheten med bærekraftige løsninger. Løsninger som tåler at det blir både varmere og våtere klima.

## Orientering fra kommunedirektøren om status for vedtak fattet av kommunestyret som administrasjonen skal følge opp

---

**Behandles i utvalg**

Kontrollutvalget i Meråker kommune

**Møtedato**

11.05.2023

**Saknr**

15/23

**Saksbehandler** Karoline Lorentzen

**Arkivkode** FE-033

**Arkivsaknr** 20/288 - 21

---

**Forslag til vedtak**

Kontrollutvalget tar redegjørelsen til orientering.

**Saksopplysninger**

I kontrollutvalgets møte 23.03.2023 (sak 12/23, Eventuelt) ble kommunedirektørens oppfølging av vedtak i kommunestyret et tema. Det kom frem at det er flere som har etterlyst en generell orientering fra administrasjonen om status på vedtak fattet av kommunestyret.

Det ble fattet følgende vedtak i møtet:

Kontrollutvalget ber om at kommunedirektøren kommer i neste møte 11.05 og gir en orientering om status for vedtak fattet av kommunestyret som administrasjonen skal følge opp.

Kontrollutvalgets sekretariat har i brev av 27.03.2023 til kommunen bedt kommunedirektøren om å gi en orientering om det ovennevnte i kontrollutvalgets møte 11.05.2023.

**Konklusjon**

Kontrollutvalgets sekretariat legger til grunn at kontrollutvalget kan ta redegjørelsen til orientering.

## Oppfølging av rapport fra eierskapskontroll

---

**Behandles i utvalg**

Kontrollutvalget i Meråker kommune

**Møtedato**

11.05.2023

**Saknr**

16/23

**Saksbehandler** Karoline Lorentzen

**Arkivkode** FE-037, TI-&58

**Arkivsaknr** 21/327 - 14

---

**Forslag til vedtak**

1. Kontrollutvalget tar redegjørelsen til orientering.
2. Kontrollutvalget ber om at kommunedirektøren kommer i kontrollutvalgets møte 21.09.2023 og gir en orientering om status på oppfølging av punkt 2c.

**Vedlegg**

Skjema - Oversikt eierskap

Epost - kommunedirektørens tilbakemelding

**Saksopplysninger**

Saken gjelder oppfølging av rapport fra eierskapskontroll i Meråker kommune, behandlet i møte 22.09.2022, sak 26/22. Rapporten ble oversendt kommunestyret for videre behandling. I kommunestyremøtet 31.10.2022 (sak 65/22) behandlet kommunestyret rapporten. Kommunestyret fattet følgende vedtak:

1. *Kommunestyret tar rapporten til orientering.*
2. *Kommunestyret ber kommunedirektøren:*
  - a. *Oppdatere oversikten over kommunens eierskap årlig og inkludere eierstyring i årshjul og internkontrollsystem.*
  - b. *Påse at saksstyringssystem for publisering av innkalling, saker og protokoll for selskapet fungerer.*
  - c. *Legge frem en sak til kommunestyret hvor prinsipper for eierorganets fastsetting av godtgjøring av styreverv behandles.*
3. *Kommunestyret ber eierrepresentanten(e) i selskaper som kommunen har eierinteresser i.*
  - a. *Fremme forslag om at eierorganet i selskapet etablerer valgkomité.*
  - b. *Unngå at det velges inn ledende folkevalgte i styret eller bedriftsforsamling.*
  - c. *Fremme forslag om at oversendelse av innkalling og protokoller fra eierorganet oversendes kommunen.*
  - d. *Fremme forslag om at kontrollutvalget kan utøve kontroll med selskap hvor dette ellers ikke følger av kommunelovens bestemmelser*
4. *Kommunestyret ber om at kommunedirektøren gir kontrollutvalget skriftlig tilbakemelding på oppfølging av vedtakets punkt 2 innen utgangen av april 2023.*

Kontrollutvalgets sekretariat har mottatt tilbakemelding fra kommunedirektøren på epost den 03.05.2023. I eposten fremgår det at administrasjonen har kommet et stykke med punktene 2a og 2 b i hht. vedlegget (vedlagt). Når det gjelder punkt 2c er dette enda ikke gjort.

Kommunedirektøren vil komme i møtet og vil da kunne svare på eventuelle spørsmål utvalget måtte ha.

**Vurdering og konklusjon**

Kommunedirektøren har i tråd med vedtaket gitt en kort skriftlig tilbakemelding til kontrollutvalget om hvordan vedtakets punkt 2 har blitt fulgt opp.

Ifølge eposten fra kommunedirektøren arbeides det som nevnt med de to første punktene, og det vedlagte skjemaet viser oversikten over kommunens eierskap. Når det gjelder tilbakemeldingen på oppfølging av punkt 2c skriver han at dette punktet fortsatt gjenstår å følge opp.

Ettersom det ikke fremgår når det planlegges å legge frem en sak for kommunestyret ihht vedtakets punkt 2c mener sekretariatet at kontrollutvalget bør etterspørre dette i møtet. Kommunedirektøren kunne også ha utdypet litt bedre hvordan det er jobbet konkret med punkt 2b.

Kontrollutvalgets sekretariat anbefaler utvalget å ta informasjonen til orientering, samt å følge opp saken videre i utvalgets møte i september.



Nr	Selskap		Samarbeidsform	Listet opp i			
				Eierskapsmelding	Note 6 aksjer og andeler, regnskap 2021	Delegeringsreglement Pkt. 13	R 2021 Organisering av kommunens virksomhet
1	Værnesregionen Barnevernstjeneste	KS 19/23 den 30.3.23	K. lov § 20-2	X		X	X
2	Værnesregionen pedagogisk psykologisk tjeneste PPT	KS 19/23 den 30.3.23	K. lov § 20-2	X		X	X
3	Værnesregionen forvaltningskontor	KS 19/23 den 30.3.23	K. lov § 20-2	X		X	X
4	Værnesregionen legevakt	KS 19/23 den 30.3.23	K. lov § 20-2	X		X	X
5	Værnesregionen distriktsmedisinske senter (DMS)	KS 19/23 den 30.3.23	K. lov § 20-2	X		X	X
6	Værnesregionen frisklivssentral (del av DMS)	KS 19/23 den 30.3.23	K. lov § 20-2	X			
7	Værnesregionen samfunnsmedisinske enhet	KS 19/23 den 30.3.23	K. lov § 20-2	X		X	
8	Værnesregionen NAV	KS 19/23 den 30.3.23	K. lov § 20-2	X		X	X
9	Værnesregionen IKT og personvernombud	KS 19/23 den 30.3.23	K. lov § 20-2	X		X	X
10	Værnesregionen Innkjøp	KS 19/23 den 30.3.23	K. lov § 20-2	X		X	X
11	Værnesregionen responscenter	KS 19/23 den 30.3.23	K. lov § 20-2	X		X	
12	Værnesregionane brann og redningstjeneste	KS 19/23 den 30.3.23	K. lov § 20-2			X	
13	Samarbeidsavtale psykologer	KS 4/23 den 30.1.23	K. lov § 20-2				
14	Værnesregionen administrativ ressurs AU og Interkommunalt politisk råd	KS 52/21 den 21.06.21	Interkommunalt politisk råd KL § 18				
15	Samhandlingskoordinator nordre Trøndelag ift. ASU/PSU	Ihht årlig budsjett/samarbeidsavtale	Adm				X
16	Interkommunalt samarbeid incest og overgrep	Ihht årlig budsjett/samarbeidsavtale	Adm				
17	Norsk pasientskadeerstatning	Ihht årlig budsjett/samarbeidsavtale	Adm				
18	Gjesteinnbyggere fastlegeordningen	Ihht årlig budsjett/samarbeidsavtale	Adm				
19	<a href="#">Det interkommunale Plankontoret i Rennebu</a>	KS 20/23, 30.3.23	Organisering ihht. Kommunalt oppgavefellesskap § 19.				
20	Vannkoordinator fra bilateral avtale med Stjørdal kommune til	Ny behandling/organisering 2023	Kommunalt oppgavefellesskap § 19 ? Evt vertskommuneavtale § 20-2				
21	<a href="#">Konsek Trøndelag IKS</a>	18.01.2005	Interkommunal selskap IKS	X	X		X
22	<a href="#">Innherred Renovasjon IKS</a>	14.01.1985	Interkommunal selskap IKS	X			X
23	<a href="#">IKA Trøndelag</a>	22.02.1995	Interkommunal selskap IKS	X			X
24	<a href="#">Krisesenteret i Nord-Trøndelag IKS</a>		Interkommunal selskap IKS	X			
25	<a href="#">OKS Trøndelag</a>		Samvirkeforetak	X			
26	<a href="#">Biblioteksentralen</a>		Samvirkeforetak		X		
27	<a href="#">Meråker sanitetsforenings kurbad</a>		Samvirkeforetak		X		
28	<a href="#">Revisjon Midt-Norge SA</a>		Samvirkeforetak		X		X
29	<a href="#">Fides AS</a>		Aksjeselskap AS	X	X		
30	<a href="#">Meråker Hydrogen AS</a>		Aksjeselskap AS	X	X		
31	<a href="#">Meråker Alpinsenter AS</a>		Aksjeselskap AS	X	X		
32	<a href="#">Maskintråkk AS</a>		Aksjeselskap AS	X	X		
33	<a href="#">Meråker Næringspark AS</a>		Aksjeselskap AS	X	X		
34	<a href="#">Naboer AB</a>		Aksjeselskap AS	X	X		
35	<a href="#">Kommunekraft AS</a>		Aksjeselskap AS	X	X		
36	<a href="#">Nord-Trøndelag Elekrisitetsverk AS</a>		Aksjeselskap AS	X	X		
37	Meråker utvikling AS	Opphørt	Aksjeselskap AS		X		
38	<a href="#">Stjørdalsvassdragets klekkeri AS</a>		Aksjeselskap AS	X	X		
39	<a href="#">KLP</a>		Gjensidig forsikringsselskap	X	X		
40	Overgrepsmottaket i nordre del av Trøndelag		Partnerskapsavtale				
41	Kommunenes Sentralforbund KS	Arbeidsgiverorganisasjon	Foreninger/organisasjoner	X			
42	Landssammenslutninga av vasskraftkommuner (LVK)		Foreninger/organisasjoner	X			
43	Utmarkskommunenes Sammenslutning (USS)		Foreninger/organisasjoner	X			
44	Nettverket for kommunale vannkraftseiere		Foreninger/organisasjoner				
45	Industrikommunene	Medlem ? Nei ikke enda	Foreninger/organisasjoner				
46	Meråker Musea	12.11.1996	Stiftelse (Selveid)	X			
	Arbeidsgiverkontroll VK avtale Malvik Opphørte ved overføring av skatteoppkreverfunksjon fra kommunene til Staten 2020			X			

# Et viktig skille!

Forvaltningsdrift – direkte styring

Ikke eget rettssubjekt – en del av kommunen

Kommunalt foretak

Eierstyring – indirekte styring

Eget rettssubjekt

**Interkommunale selskap – IKS**

Konsek Trøndelag IKS  
Innherred Renovasjon IKS  
IKA Trøndelag IKS

**Samvirkeforetak - SA**

Stjørdalsvassdraget klekkeri SA  
OKS Trøndelag SA

Kommunalt oppgavefellesskap

Interkommunalt politisk råd

**Aksjeselskap – AS**

Fides AS  
Meråker Hydrogen AS  
Maskintrakk AS  
Meråker Næringspark AS

**Stiftelse**  
Meråker Musea





**Fra:** [Auran Arne Ketil](#)  
**Til:** [Karoline Lorentzen](#)  
**Emne:** SV: Orienteringer fra kommunedirektør i KU-møte torsdag 11.05  
**Dato:** 3. mai 2023 12:24:22  
**Vedlegg:** [image002.png](#)  
[image003.png](#)  
[Kopi av Oversikt eierskap.pdf](#)

---

Hei

Den skriftlige tilbakemeldingen er at punktene 2 a. og 2 b. er det kommet et stykke med ihht. vedlegg, og at det står igjen å legge frem en sake om prinsipper for godtgjøring. Mottar gjerne innspill på hvordan andre kommuner har gjort dette.

Med vennlig hilsen

**Arne Ketil Auran**

Kommunedirektør  
Meråker kommune  
Tlf: 97662840  
Epost: [Arne.Ketil.Auran@meraker.kommune.no](mailto:Arne.Ketil.Auran@meraker.kommune.no)



---

**Fra:** Karoline Lorentzen <karoline.lorentzen@konsek.no>  
**Sendt:** onsdag 3. mai 2023 11:38  
**Til:** Auran Arne Ketil <Arne.Ketil.Auran@meraker.kommune.no>  
**Emne:** SV: Orienteringer fra kommunedirektør i KU-møte torsdag 11.05

Flott!

Supert hvis du kan sende meg det innen i morgen kl.12, så får jeg det med sakspapirene.

*Med vennlig hilsen*



## Referatsaker

---

**Behandles i utvalg**

Kontrollutvalget i Meråker kommune

**Møtedato**

11.05.2023

**Saknr**

17/23

**Saksbehandler** Karoline Lorentzen

**Arkivkode** FE-033, TI-&17

**Arkivsaknr** 23/217 - 2

---

**Forslag til vedtak**

Kontrollutvalget tar referatsakene til orientering.

**Vedlegg**

Artikkel - Lukket møte er ikke hjemmel for å holde dokumenter hemmelig

Artikkel - Klart språk gir en avkastning på minst 30 til 300 prosent

Artikkel - 30 år med kontrollutvalg – og fortsatt ikke for pyser - NKRF

**Saksopplysninger**

Kontrollutvalget har fått følgende dokumenter som referatsaker:

- Artikkel - Lukket møte er ikke hjemmel for å holde dokumenter hemmelig
- Artikkel - Klart språk gir en avkastning på minst 30 til 300 prosent
- Artikkel - 30 år med kontrollutvalg – og fortsatt ikke for pyser

# Lukket møte er ikke hjemmel for å holde dokumenter hemmelig

Kommunal Rapport 06.03.2023 Jan Fridthjof Bernt, professor emeritus ved Universitetet i Bergen.

Lønna til kommunedirektøren blir diskutert bak lukkede dører, og det finnes ikke saksdokumenter. Er dette lovlig?

**SPØRSMÅL:** I en kommune er det satt ned et eget forhandlingsutvalg som diskuterer lønnen til kommunedirektøren. Det består av ordfører, varaordfører og ett medlem fra opposisjonen.

Møtene de har i forhandlingsutvalget, føres ikke inn i kalenderen, og det føres ikke noe referat fra dem.

I tillegg til å diskutere seg imellom hvordan lønnen til kommunedirektøren skal være, har de også medarbeidersamtaler med direktøren. Heller ikke disse møtene er ført inn i kalenderen eller dokumentert i noen slags form.

Resultatene fra samtaler med direktør og mellom utvalgsmedlemmene legges fram muntlig i møter i formannskapet, hvor det foreslås justeringer i målsettinger og lønn for direktøren.

Saken er unntatt offentlighet under henvisning til offentleglova § 23 første ledd, og det foreligger ingen dokumenter knyttet til den.

På bakgrunn av innspillene drøfter formannskapet saken og fatter vedtak om eventuell lønnsjustering for kommunedirektøren. Er dette en lovlig fremgangsmåte?

**SVAR:** I [kommuneloven § 13](#) er det bestemt at «kommunestyret selv» tilsetter kommunedirektøren. «Selv» betyr at dette kan ikke delegeres til andre organer. Ved tilsetningsvedtaket fastsettes også lønn og arbeidsvilkår. Senere vedtak om dette er en endring av kommunestyrets vedtak, og kan da bare gjøres ved nytt vedtak der. Dette kan derfor ikke delegeres til formannskapet, men må skje ved vedtak av kommunestyret selv.

Ansvar for å forberede en slik sak før den legges fram for kommunestyret, ligger hos ordføreren. Ordføreren skal etter [kommunelovens § 11–3](#) sette opp saklisten til møtet og har da ansvaret for å vurdere om saken er godt nok forberedt før det.

I andre sammenhenger betyr det å påse at administrasjonen har sørget for at saken «er forsvarlig utredet», men når tema er kommunedirektørens tilsetningsforhold, vil hele administrasjonen være inhabil til komme med forslag til vedtak, etter en bestemmelse i [forvaltningsloven § 6](#) tredje avsnitt, der det er fastsatt at avgjørelse i en sak ikke kan treffes av en tilsatt som er direkte underordnet noen som er inhabil.

«Avgjørelse» må her omfatte også en innstilling med forslag til vedtak i kommunestyret. Ordføreren kan bare benytte tilsatte i administrasjonen til å fremskaffe rene saksopplysninger, så lenge de ikke har så et tett personlig samarbeidsforhold med kommunedirektøren at de selv blir inhabile i saken.

Når sak om tilsetningsforholdet til kommunedirektøren skal legges fram for kommunestyret, er det altså ordfører som må ta ansvaret for å forberede denne, både ved samtaler med kommunedirektøren og ved å rådføre seg med andre. Men en nærliggende fremgangsmåte kan være å oppnevne et forhandlingsutvalg som kan bistå i denne prosessen, og som også kan utforme en innstilling til kommunestyret med forslag til vedtak.



Et slikt utvalg skal etter [kommuneloven § 5–7](#) første avsnitt oppnevnes av kommunestyret selv, men kommunestyret kan etter [lovens § 6–1](#) gi ordfører fullmakt til å oppnevne utvalg som skal «forberede saker som ikke har prinsipiell betydning». Utvalget er uansett et «folkevalgt organ» etter kommuneloven, og må på samme måte som kommunestyret følge lovens regler om innkalling, dokumentoffentlighet, møteoffentlighet og møtebok. Det er ikke lovlig å etablere et «parallellorgan» med folkevalgte medlemmer som man anser å være «administrativt» og dermed utenfor bestemmelsen om folkevalgte organer i kommuneloven og offentleglova.

I [kommuneloven § 11–5](#) har vi imidlertid en regel om plikt til å lukke et møte i sak om «arbeidstakers tjenstlige forhold», noe som også omfatter lønns- og arbeidsvilkår. Det betyr at både utvalget og i neste omgang kommunestyret må treffe vedtak om lukking av møtet før det starter sin diskusjon av saken.

Det føres ikke noe referat fra møtet, bare møtebok der det fremgår hvilken sak som ble behandlet, hvem som deltok – eventuelt om kommunedirektøren ble innkalt til samtale med utvalget, og endelig utvalgets innstilling til kommunestyret og kommunestyrets vedtak.

Innkalling til møtene i både utvalget og kommunestyret, og alle dokumenter i saken, er offentlige etter [offentleglova § 16](#), første avsnitt, bokstav a, som fastslår at «saksframlegg med vedlegg til eit kommunalt eller fylkeskommunalt folkevalt organ» som alminnelig regel er offentlige, og [kommuneloven § 11–3](#) tredje avsnitt, der det understrekes at «Sakslisten til møtet og andre møtedokumenter som ikke er unntatt fra offentlighet, skal være tilgjengelige for allmennheten».

Det at møtet i utvalget og kommunestyret er lukket, er ikke hjemmel for å unnta saksdokumentene, herunder utvalgets innstilling, fra offentlig innsyn. Unntak for dokumentoffentlighet i [offentleglova § 25](#) første avsnitt for personalsaker gjelder bare sak om tilsetting eller forfremmelse, og det er ikke dette.

Unntaket i [§ 23](#) «for opplysningar når det er påkravd av omsyn til ei forsvarleg gjennomføring av økonomi-, lønns- eller personalforvaltninga til organet», kan bare brukes på enkeltstående opplysninger som det er saklig grunn til å skjerme av hensyn til det fremtidige arbeidsforholdet – for eksempel vurderinger av kommunedirektørens personlige egenskaper – og ikke på innstillingen om saken i sin helhet. Og adgangen etter offentleglova § 25 siste avsnitt til å gjøre unntak fra innsynsretten i «utrekna lønn eller liknande godtgjering, utrekningsgrunnlag for feriepengar og trekk som blir gjorde ved utbetalinga», omfatter ikke «opplysningar om bruttoutbetalingar».

Lønns- og arbeidsvilkår for en kommunedirektør er avgjort en sak av betydelig offentlig interesse, og vi ser at lovgiver trekker snevre grenser for begrensninger i allmennhetens innsyn i saker om dette. Bestemmelsen om plikt til å behandle slike saker i lukket møte, gir både utvalg og kommunestyre det rom de trenger for fri diskusjon og forsøksvise vurderinger.

# Klart språk gir en avkastning på minst 30 til 300 prosent

NTB/ Kommunal Rapport 10.02.2023

Det offentlige kan spare store summer hvert år på å investere i klart språk, viser en ny rapport. KS mener innbyggertilbudet blir bedre av klart språk.

– Klart språk bidrar til å bedre og heve kvaliteten på tilbudet til innbyggerne for budskapet blir lettere å forstå. Dette er igjen med på å styrke demokratiet og likeverdighet i samfunnet. Folk får med andre ord enklere tilgang til å ta vare på egne rettigheter, sier Kristin Weidemann Wieland i KS.

Hun er direktør for forskning, innovasjon og digitalisering i kommunesektorens organisasjon.

På oppdrag fra KS har konsulentselskapet Menon Economics undersøkt effekten av klart språk på saksbehandlersiden i kommunene. Undersøkelsen viser at 1 krone investert i klart språk gir en avkastning på minst 1,3 til 4 kroner, altså en avkastning på 30 til 300 prosent.

– Selv om vi legger til grunn konservative forutsetninger finner vi en høy, sikker avkastning av klart språk, sier samfunnsøkonom Simen Pedersen i Menon Economics.

Undersøkelsene viser blant annet at omskriving av fakturaer til et klarere språk fører til færre telefonhenvendelser, noe som sparer kommunen for tid og penger.

Et annet eksempel er en omskriving av et bostøtteskjema, som fører til færre mangelfulle søknader. Også dette sparer kommunen for tid og penger.

– Selv om vi vet at det er fornuftig med klart språk, har vi manglet tall på nøyaktig hvor mye penger det kan dreie seg om og hvor mye det offentlige kan spare før nå, sier Wieland.

Les rapporten [her](#)



## 30 år med kontrollutvalg – og fortsatt ikke for pyser

Publisert 16.03.2023



Seniorrådgiver Bjørn Bråthen, NKRF – kontroll og revisjon i kommunene, og medforfatter av boka ["Kontroll og revisjon i kommunal sektor"](#)

**NKRF mener | For noen år siden kunne vi lese overskriften «Kontrollutvalg er ikke for pyser» i Kommunal Rapport. NKRFs landsdekkende spørreundersøkelse viser at utsagnet fortsatt står ved lag.**

I forkant av den årlige Kontrollutvalgskonferansen gjennomførte NorgesBarometeret på oppdrag fra NKRF en spørreundersøkelse blant alle landets kontrollutvalg. Responsen var upåklagelig. I underkant av 700 av de nærmere 1.700 inviterte svarte, og det ga en svarprosent på 41.

Det er i år 30 år siden kontrollutvalget ble et lovpålagt organ i kommunene. Kontrollutvalgene har altså vært i funksjon i sju hele og én halv kommunestyreperiode. Mye har skjedd til det bedre i disse årene, blant annet fikk utvalgene dedikerte sekretariater etter en lovendring i 2004.

“ **Mye har skjedd til det bedre i disse årene, blant annet fikk utvalgene dedikerte sekretariater etter en lovendring i 2004.** ”

Ett av spørsmålene vi stilte i vår undersøkelse, var: «Hva ville du gitt som råd til nye kontrollutvalgsmedlemmer?» To tredeler av deltakerne svarte.

Tilbakemeldingene viser at dette er et interessant, men krevende verv å tre inn i. Det faktum at undersøkelsen viser at nesten to tredeler er inne i sin første periode, samt at litt under halvparten kunne tenke seg gjenvalg, gjør ikke dette mindre utfordrende.

**“ Tilbakemeldingene viser at dette er et interessant, men krevende verv å tre inn i.**

Behovet for opplæring er – ikke overraskende – noe svært mange legger vekt på. Så tidlig som mulig i perioden, bør det gis opplæring om kontrollutvalgets mandat, oppgaver og handlingsrom og om kommunens organisering, oppgaver og virksomhet, er anbefalingen.

Mange peker også på at kommunestyrene må få tilstrekkelig informasjon om kontrollutvalgets rolle og plass i systemet. God rolleforståelse mellom partene i den kommunale egenkontrollen blir trukket fram som en avgjørende suksessfaktor.

**“ God rolleforståelse mellom partene i den kommunale egenkontrollen blir trukket fram som en avgjørende suksessfaktor.**

Dette med god og ikke minst gjensidig respekt og rolleforståelse, stemmer godt overens med våre erfaringer etter å ha fulgt mange problematiske saker fra sidelinjen siden oppstarten.

Ved starten av denne kommunestyreperioden skrev presseveteran og spaltist Gunnar Bodahl-Johansen et debattinnlegg i Fredriksstad Blad med overskriften [«Kontrollutvalget er ikke et politisk hvilehjem»](#).

Rådene i vår undersøkelse underbygger dette utsagnet, og de kan sammenfattes med følgende anbefalinger: Møt forberedt, still spørsmål, lytt til innbyggerne og andre politikere og ikke minst; vær engasjert, nysgjerrig, åpen, modig, utholdende, konstruktiv, løsningsorientert og synlig.

**“ Møt forberedt, still spørsmål, lytt til innbyggerne og andre politikere og ikke minst; vær engasjert, nysgjerrig, åpen, modig, utholdende, konstruktiv, løsningsorientert og synlig.**

Kontrollutvalget skiller seg på flere områder fra de øvrige folkevalgte organene i kommunen. Det mest åpenbare, men like fullt ofte så vanskelige, er å legge igjen partipolitikken utenfor møterommet. De fleste medlemmene har tross alt en partitilknytning, samt politikk godt plantet i ryggmargen.

Rådene i undersøkelsen viser også dette aspektet. Utsagn som går igjen, er at utvalget skal opptre som et kollegialt organ, og at det så langt det er mulig, bør tilstrebe konsensus.

Utvalgets arbeid skal foregå i møter, og enkeltmedlemmer må holde seg unna sololøp. Utvalget skal verken opptre som domstol eller klageorgan. Det skal heller ikke være en arena for politiske omkamper.

**“ Utvalget skal verken opptre som domstol eller klageorgan. Det skal heller ikke være en arena for politiske omkamper.**

Hovedoppgaven er litt forenklet sagt å bringe fram et objektivt faktagrunnlag til kommunestyret, som er kontrollutvalgets oppdragsgiver og dermed skal treffe beslutninger i de ulike kontrollsakene.

Mange trekker fram viktigheten av at utvalget spiller hverandre gode og bruker den samlede kompetansen og de komplementære ferdighetene i sitt arbeid.

Mange peker også på utvalgets gode hjelpere og kontinuitetsbærere – sekretariatet og revisjonen. Bruk dem for alt de er verdt, svarer noen.

**“ Mange peker også på utvalgets gode hjelpere og kontinuitetsbærere – sekretariatet og revisjonen. Bruk dem for alt de er verdt, svarer noen.**

Samtidig sier flere at utvalget ikke skal legge seg flate for de profesjonelle aktørene i dette arbeidet og ta alt som blir presentert for god fisk. Det er lov å stille spørsmål, be om utdypende forklaringer og å være kritisk til det som blir lagt fram for utvalget.

Etter lokalvalget til høsten er det, som Jan Eggum synger, «på'an igjen» med nye kontrollutvalg i landets kommuner og fylkeskommuner. Hvis vi legger tallene i undersøkelsen til grunn, og som stemmer godt overens med tidligere erfaringer, kan vi anta at langt over 1.000 medlemmer går inn i sin første periode i et kontrollutvalg.

**“ ... kan vi anta at langt over 1.000 medlemmer går inn i sin første periode i et kontrollutvalg.**

Sammen med våre bedriftsmedlemmer i kontrollutvalgssekretariatene og revisjonene skal NKRF ta sin del av ansvaret for oppgaven med å sette de nye kontrollutvalgene i stand til å gjøre godt kontrollarbeid i Kommune-Norge.

**“ De 448 rådene fra undersøkelsen gir oss et godt utgangspunkt.**

NKRFs visjon er å være på vakt for fellesskapets verdier, og sammen med medlemmene skal vi skape tillit og bidra til læring og forbedring i kommunene. De 448 rådene fra undersøkelsen gir oss et godt utgangspunkt.

---

Dette innlegget ble også publisert i Kommunal Rapport den 16. mars 2023 og på [www.kommunal-rapport.no](http://www.kommunal-rapport.no) den 20. mars 2023.

Del artikkelen:



NKRF – kontroll og revisjon i kommunene, Haakon VII's gate 9, Postboks 1417 Vika, 0115 Oslo, Telefon: 23 23 97 00,  
Epost: [post@nkrf.no](mailto:post@nkrf.no)

Personvernerklæring | © NKRF 2023

## Eventuelt

---

**Behandles i utvalg**

Kontrollutvalget i Meråker kommune

**Møtedato**

11.05.2023

**Saknr**

18/23

**Saksbehandler** Karoline Lorentzen

**Arkivkode** FE-033, TI-&17

**Arkivsaknr** 23/217 - 3

---

**Forslag til vedtak**

Saken legges frem uten forslag til vedtak.



## Godkjenning av møteprotokoll

---

**Behandles i utvalg**

Kontrollutvalget i Meråker kommune

**Møtedato**

11.05.2023

**Saknr**

19/23

**Saksbehandler** Karoline Lorentzen

**Arkivkode** FE-033, TI-&17

**Arkivsaknr** 23/217 - 4

---

**Forslag til vedtak**

Møteprotokollen fra dagens møte i kontrollutvalget godkjennes.