

## Møteinnkalling - Kontrollutvalget i Røyrvik kommune

---

**Arkivsak:**

**Møtedato/tid:** 23.05.2023 kl. 11:00

**Møtested:** Kommunestyresalen

---

Møtet avvikles for åpne dører, i tråd med kommuneloven § 11-5.

Eventuelle forfall, eller spørsmål om habilitet, meldes til Konsek Trøndelag IKS  
v/ Paul Ivar Stenstuen på telefon 900 39 065, eller e-post: [paul.ivar.stenstuen@konsek.no](mailto:paul.ivar.stenstuen@konsek.no)

Varamedlemmer møter etter nærmere innkalling.

Trondheim/Steinkjer/Os, 16.05.2023

Jorunn Staldvik Solberg (sign.)  
Leder av kontrollutvalget

Paul Ivar Stenstuen  
seniorrådgiver  
Konsek Trøndelag

**Kopi:** Varamedlemmer, ordfører, kommunedirektør og Revisjon Midt-Norge SA

## Sakliste

<b>Saksnr.</b>	<b>Sakstittel</b>
01/23	Referatsaker
02/23	Kontrollutvalgets uttalelse til årsregnskap og årsberetning for 2022
03/23	Kontrollutvalgets årsrapport 2022
04/23	Eventuelt
05/23	Godkjenning av møteprotokollen

## Referatsaker

---

**Behandles i utvalg**

Kontrollutvalget i Røyrvik kommune

**Møtedato**

23.05.2023

**Saknr**

01/23

**Saksbehandler** Paul Ivar Stenstuen

**Arkivkode** FE-033, TI-&17

**Arkivsaknr** 23/189 - 2

---

**Forslag til vedtak**

Kontrollutvalget tar referatsakene til orientering.

**Vedlegg**

Revisjonsnotat 2022 Røyrvik kommune

Vedtak Søknad om tilskudd til skyssbåt i Namsvatnet.

FKT-Fagkonferanse-31.-mai-1

Tolkninger fra departementet i 2022

Ytringsfrihet og debatt er ikke farlig • Kommunal Rapport

**Saksopplysninger**

**Røyrvik kommune/ Raarvihken tjielte**  
v/ kommunedirektør Ellinor Marita Jåma

**Revisjon Midt-Norge SA**  
Brugata 2  
7715 Osen

Besøksadresse:  
Brugata 2  
7715 Osen

Org nr: 919 902 310 mva  
Bank: 4270 18 38658

**M** [post@revisjonmidt norge.no](mailto:post@revisjonmidt norge.no)  
**T** +47 907 30 300

## **Revisjonsnotat til årsregnskapet for 2022, Røyrvik kommune**

### **1. Innledning**

Vi viser til revisjonsberetningen for Røyrvik kommunes årsregnskap for 2022, datert 14. april 2022.

Vi gjør oppmerksom på at det er revisjonsberetningen som skal følge regnskapet fram til behandling i kontrollutvalg, formannskap og kommunestyret. Dette revisjonsnotatet er ment som en orientering til, og som grunnlag for oppfølging for administrasjonen. Kopi av notatet vil bli oversendt kontrollutvalget til orientering.

Revisjonsberetningen vil i samsvar med kommuneloven bli oversendt direkte fra revisjonen til ordfører, kommunedirektør og kontrollutvalg.

### **2. Forhold tatt opp i nummerert brev til kontrollutvalg**

Ifølge kommuneloven § 24-7 plikter revisor å påpeke en del nærmere angitte forhold i nummerert brev til kontrollutvalget. Dette gjelder vesentlige forhold, som for eksempel forhold som kan medføre feilinformasjon i årsregnskapet eller mangler i rutiner for økonomisk intern kontroll.

I Røyrvik kommune er det ikke avdekket vesentlige forhold av slik karakter, og vi har derfor ikke utarbeidet nummerert brev til kontrollutvalget i forbindelse med revisjon av årsregnskapet for 2022.

### **3. Diverse forhold**

I dette avsnittet tar revisjonen opp funn og synspunkter som ikke er så vesentlige at de er omtalt i revisjonsberetningen eller nummerert brev, men som vi mener ledelsen bør være orientert om og/eller følge opp.

#### **3.1 Årsregnskap**

Vi ser at budsjett - og regnskapsskjema etter ny kommunelov med forskrift er på plass, men et forbedringspunkt er:

- I bevilgningsoversikt investering etter § 5-5 andre ledd skal investeringsutgiftene i linje 1-4 i oversikt etter første ledd spesifiseres pr linje. I årsregnskap for 2022 er investeringer i varige driftsmidler i linje 1 spesifisert på prosjekter, i tillegg skulle det vært en spesifisering av linje 3 investeringer i aksjer og andeler. Dette er et forbedringspunkt til årsregnskap for 2023.

### **3.2 Borettslagsandel**

Vi ser at Røyrvik kommune har andeler i borettslag, og disse er bokført som ikke avskrivbare anlegg. Det har fra departementet og GKRS vært delvis motsigende uttalelser på hvordan dette skal behandles regnskapsmessig. Vurderingen vil kanskje også være ulik etter hvor stor andel av total gjeld kjøpt andel utgjør. Man ser da for seg to alternative måter å bokføre dette på, hvis kjøpt andel utgjør en liten andel og fellesgjeld utgjør det meste av gjeld, kan man vurdere dette som aksjer/ andeler, da blir det ikke noen avskrivning, men ved evt. kjøp vil man da ikke kunne lånefinansiere kjøpet. Alternativt at det er et avskrivbart anleggsmiddel, og at leiligheten blir avskrevet over forventet utnyttbar levetid, men med maksimal avskrivningstid 40 år.

Dette kan kommunen gjøre en vurdering på i 2023, og ompostere andelene til den anleggsmiddelklassen som dere mener blir mest riktig ut fra faktiske forhold.

### **3.3 Avvik på kapitalkonto.**

Vi ser at det er et lite avvik på kapitalkonto og at avviket har endret seg i regnskapsåret. Årsak til avviket bør avklares og korrigerings foretas i 2023. Vi anbefaler at det etableres rutiner for avstemming/ kontroll av kretsløp slik at avvik blir avdekket løpende og korrigert.

### **3.4 Bundne fond**

Røyrvik kommune har en del bundne fond som har stått uten bevegelse i noen år. For enkelte prosjekter/ tiltak er dette naturlig etter en periode med covid og problemer med å få gjennomført aktiviteter som planlagt. Men det kan være greit å ta en gjennomgang av bundne midler for å vurdere om det er midler som står som bundet på prosjekter som er fullført, men er finansiert med andre midler. Da kan det være aktuelt å inntektsføre disse midlene. Er det faktisk bundne midler til tiltak som ikke vil bli gjennomført kan det være aktuelt å avklare med giver om man må tilbakebetale midler. Bundet fond for Startpunkt Børgefjell har negativ saldo, denne korrigeres i nytt år.

Hvis det er spørsmål til noen av punktene i dette revisjonsnotatet er det bare å ta kontakt.

Steinkjer, 14. april 2023



Knut Tanem  
statsautorisert revisor  
oppdragsansvarlig



Raarvihken tjjelte/Røyrvik kommune

NAMSVATN PADLESENER ROLF LAVIK

Namsvassveien 1295

7898 LIMINGEN

Vår ref:  
2023/188-6

L.nr:  
810/2023

Arkiv  
223

Deres ref:

Dato:  
13.04.2023

## **Vedtak Søknad om tilskudd til skyssbåt i Namsvatnet.**

**Kommunestyrets behandling av sak 16/2023 i møte den 28.03.2023:**

### **Behandling**

Grete Lavik stilte spørsmål om sin habilitet.

Enstemmig vedtatt inhabil.

Forslag fra Samarbeidslista:

Tilføyelse etter kommunedirektørens forslag til vedtak:

Følgende klausul følger tilskuddet:

Skulle virksomheten opphøre eller skyssbåttilbudet avvikles før det har gått 5 år etter utbetalt tilskudd, skal tilskuddet betales tilbake til kommunens næringsfond i en størrelsesorden 20% av tilskuddet pr. år som er gjenværende i 5-årsperioden.

Bertil Jønsson fremmet forslag om at søknaden avslås.

Det ble først stemt over kommunedirektørens forslag opp mot forslaget fra Bertil Jønsson.

Kommunedirektørens forslag ble vedtatt med 6 for og 4 imot (Bertil Jønsson, Hilde Staldvik, Elida Setermo og Inge Staldvik).

Etterpå ble det stemt over tilleggforslaget fra Samarbeidslista.

**Ble vedtatt med 9 mot 1 stemme (Inge Staldvik)**

**Protokolltilførsel:**

Representantene Bertil Jønsson, Hilde Staldvik, Elida Setermo og Inge Staldvik noterer at kommunestyret bevilger tilskott til kjøp av lett omsettbare driftsmidler. Dette bør vurderes opp mot gjeldende lov- og regelverk.

**Vedtak:**

Namsvatn Padlesenter Rolf Lavik Enk. innvilges et tilskudd på kr 88.800,- fra næringsfondet for investering i båt for bruk i skyss trafikk i Namsvatnet.

Skulle virksomheten opphøre eller skyssbåttilbudet avvikles før det har gått 5 år etter utbetalt tilskudd, skal tilskuddet betales tilbake til kommunens næringsfond i en størrelsesorden 20% av tilskuddet pr. år som er gjenværende i 5-årsperioden.

Med hilsen

Maifrid Alsgård  
Konst. kommunedirektør

*Dokumentet er elektronisk godkjent og har derfor ingen underskrift*

Eksterne kopimottakere:

STATSFORVALTEREN I TRØNDELAG

7734

STEINKJER

KONSEK TRØNDELAG IKS

7735

STEINKJER

# Fagkonferansen 2023, 31. mai -1. juni

I 2023 arrangeres fagkonferansen på [Scandic Lerkendal, Trondheim](#), 31.mai-1.juni

## Målgruppe

Ledere og medlemmer av kontrollutvalg, kontrollutvalgssekretærer, ordførere, kommunedirektører og ellers alle med interesse for kontrollarbeid i kommunal sektor.

## Program

Det er krig i Europa, dyrtid og klimakrisen er foruroligende nær. Hva bør kontrollutvalget være oppmerksom på i denne sammenhengen?

- Hvilke trusler står kommunene overfor?
- Er beredskapen i kommunen god nok?
- Er kommunen beskyttet mot korrupsjon og økonomisk kriminalitet?
- Det er kommunestyre- og fylkestingsvalg til høsten. Derfor er det aktuelt å spørre om vi er sikre på om vi kan gjennomføre valg på en trygg måte uten påvirkning?
- Hva med personvernet? Er kommunen beskyttet mot hacking og cyberangrep?

Samtidig er det krav til kommunene om godt ytringsklima og åpenhet.

- Hvordan står det egentlig til med åpenheten i norske kommuner?
- Ytringsfrihetskommisjonen mener at kommuner som sliter med åpenheten må lage en tiltaksplan som skal sikre at offentlighetsloven og arkivloven etterlevs.

## Dag 1, 31. mai

09:00 Registrering med mat

10:00 Velkommen | Tage Pettersen, styreleder FKT

10:05 Kommunenes ansvar for egen beredskap | Øystein Johannessen, Assisterende Statsforvalter, Trøndelag

10:45 Kort pause

10:50 Geoteknikk i Overhalla kommune, Forvaltningsrevisjonsrapport som tar for seg faren for kvikkleirekred | Margrete Haugum, oppdragsansvarlig forvaltningsrevisor, Midt-Norge Revisjon SA

11:35 Pause

11:50 Personvernkomisjonens rapport, utfordringer for kommunene | Helge Veum, medlem av Personvernkomisjonen, leder for teknologi og innovasjon, Ålesund kommune



12:30 Kort pause

12:35 Spørsmål og refleksjon

13:00 Lunsj

14:00 Korrupsjon og økonomisk kriminalitet med blick på offentlig sektor | Mari Sognæs  
Andresen, Økokrim

14:45 Pause

15:00 Hvordan kan vi beskytte norske valg mot uønsket informasjonspåvirkning?  
| Helge André Njåstad, Stortinget, første nestleder Kommunal- og forvaltningskomiteen

## **Dag 2, 1. juni**

09:00 Rapport fra Ytringsfrihetskommisjonen | Anki Gerhardsen, frilansjournalist, og  
medlem av kommisjonen

09:45 Pause

10:00 Hvordan står det til med åpenheten i kommune-Norge? | Tor Dølvik,  
spesialrådgiver, TI Norge

10:45 Pause

11:00 Åpenhetsloven og kommunenes rett til å kreve informasjon fra leverandører | Gro  
Valen Simonsen, Forbrukertilsynet

11:30 Lunsj

12:30 Refleksjoner etter endt valgperiode og erfaringsoverføring til nytt utvalg.  
Paneldebatt med flere KU-ledere og spørsmål fra salen. | Tage Pettersen, FKT, moderator

13:30 Pause

13:45 Skråblikket: Tvil deg god | Henrik Syse

14:50 Avslutning | Tage Pettersen, FKT

Deltakeravgift kr. 7 500, ikke medlemmer kr. 7 950

Ekstra overnatting fra 30. – 31. mai: Kr 1 090

Påmeldingsfrist: 21. april

## Kommunal- og distriktsdepartementet har kommet med en rekke nye tolkningsuttalelser til kommuneloven det siste året.

Under følger en oversikt over nye tolkningsuttalelser i 2022. Listen følger samme systematikk som oversikten over tolkningsuttalelser som ligger på [regjeringen.no](https://www.regjeringen.no).

### Generelle tolkningsuttalelser om kommuneloven:

- [Spørsmål om valg av medlemmer til arbeidsmiljøutvalget II - regjeringen.no](#)  
Om kommunedirektøren kan peke ut folkevalgte til å være medlemmer i arbeidsmiljøutvalget, eller om disse må komme fra administrasjonen.
- [Svar på spørsmål om tolkningen av kommuneloven - regjeringen.no](#)  
Spørsmål om et regionalt ungdomsråd er et folkevalgt organ, om ordføreren kan forberede en sak for et folkevalgt organ, om kommunestyrets avgjørelse om fritak etter § 7-9 andre ledd er et enkeltvedtak og om saksdokumenter som inneholder taushetsbelagte opplysninger skal sendes til de folkevalgte.

### Kapittel 5. Kommunal organisering. Folkevalgte organer:

- [§ 5-1: Spørsmål om arbeidsutvalg skal regnes som folkevalgt organ - regjeringen.no](#)  
Om et arbeidsutvalg skal regnes som et folkevalgt organ. Spørsmål om et utvalg kan opprette andre typer organer enn arbeidsutvalg.
- [§ 5-3: Delegering av kommunestyrets myndighet etter særlovgivning \(eigedomsskattelova § 7\) - regjeringen.no](#)  
Spørsmål om kommunestyret kan delegere sin myndighet til å fritta eiendommer fra eigedomsskatt etter eigedomsskattelova § 7. Spørsmålet omhandler både eigedomsskattelova og delegeringsreglene i kommuneloven.

### **Kapittel 7. Valg til folkevalgte organer:**

- [§ 7-5 og § 7-6: Spørsmål om forholdsvalg i et fjernmøte - regjeringen.no](#)  
Om man kan avholde skriftlig forholdsvalg i et fjernmøte, for eksempel ved e-post.
- [§ 7-10: Spørsmål om å øke varaliste - regjeringen.no](#)  
Om det er mulig å gjøre nyvalg eller suppleringsvalg for å øke en gruppes varaliste til formannskapet.

### **Kapittel 8. Rettigheter og plikter for folkevalgte:**

- [§ 8-1: Møteplikt og deltaking i flere møte samtidig - regjeringen.no](#)  
Forståinga av kommunelova når det gjeld deltaking i flere møte i folkevalde organ på same tid.

### **Kapittel 11. Saksbehandling i folkevalgte organer:**

- [§ 11-5: Møteoffentlighet – tidspunkt for møter i folkevalgte organer - regjeringen.no](#)  
Spørsmål om møteoffentlighet - kan ulike møter i folkevalgte organer i kommunen avholdes på samme tidspunkt?

### **Kapittel 13. Administrasjonen:**

- [§ 13-1: Kommunedirektørens personalansvar og klager på enkeltvedtak - regjeringen.no](#)  
Spørsmål om hvem som er rett klageinstans på enkeltvedtak i arbeidsforhold, som suspensjon, forflytting og ordensstraff, nå som kommuneloven § 13-1

sjuende ledd fastslår at kommunedirektøren har det løpende personalansvaret.

#### **Kapittel 14. Økonomiforvaltning:**

- [§ 14-5: Endring av årsbudsjettet - regjeringen.no](#)  
Spørsmål om kommunelovens regler om budsjettjusteringer og oppstillingen "økonomisk oversikt etter art – drift".
- [§ 14-10 og § 14-18: Beregning og belastning av minimumsavdrag - regjeringen.no](#)  
Spørsmål om reglene om minimumsavdraget for det tilfellet at kommunen, i tillegg til kommunekassen, også har ett eller flere kommunale foretak.
- [§ 14-15: Lånefinansiering av investering i gang- og sykkelvei - regjeringen.no](#)  
Om kommunen kan ta opp lån for å finansiere en gang- og sykkelvei langs en riksvei.
- [§ 14-15: Lånefinansiering av vederlag for overtakelse av festerett - regjeringen.no](#)  
Om overtakelse av festerett og kommunenes låneadgang.
- [§ 14-15: Lån til kjøp av skog - regjeringen.no](#)  
Spørsmål om kommuner kan lånefinansiere kjøp av skog.
- [§ 14-15: Lånefinansiering av etablererboligprosjekt - regjeringen.no](#)  
Om kommunen kan ta opp lån for å finansiere investeringer i boliger som skal selges til en lavere pris enn markedsprisen.
- [§ 14-15: Trygghetsalarmer - regjeringen.no](#)  
Spørsmålet om anskaffelsen av nytt system for trygghetsalarmer kan regnskapsføres i investeringsregnskapet og lånefinansieres.
- [§ 14-16: Karbonfangst på Klemetsrud – spørsmål om kommuneloven - regjeringen.no](#)  
Spørsmål om kommunelovens økonomibestemmelser.
- [§ 14-17 og § 14-18: Avdrag på videreutlån \(Husbanken - startlån\) - regjeringen.no](#)  
Spørsmål om lovligheten av Husbankens avdragsvilkår.

- [§ 14-19: Avslag på søknad om godkjenning av garanti - regjeringen.no](#)  
Om vedtaket i Orkland kommunestyre 2.3.2022 (sak 7/22) om å stille garanti (kausjon) for selskapet Leangentravets Eiendom AS, som sikkerhet for et lån for «toppfinansiering» av hestesportanlegget Varig Orkla Arena.
- [§ 14-19: Vurdering av gevinstsiktemål - regjeringen.no](#)  
Spørsmål om kommunal garanti til en privat barnehage som er en del av et konsern.
- [§ 14-19: Gjenkjøpsgarantier for fastlegevirksomhet - regjeringen.no](#)  
Om fastlegevirksomhet skal regnes som næringsvirksomhet.

### **Kapittel 23. Kontrollutvalgets virksomhet:**

- [§ 23-1: Kontrollutvalgets stilling ved varsel - regjeringen.no](#)  
Om varsel til kontrollutvalget kan anses som eksternt varsel til en annen offentlig myndighet etter arbeidsmiljøloven.

### **Kapittel 24. Revisjon:**

- [§ 24-7: Spørsmål om mislighet - regjeringen.no](#)  
Spørsmål om forståelse av kommuneloven § 24-7 første ledd bokstav e og tredje ledd.
- [§ 24-9: Forenklet etterlevelseskontroll - regjeringen.no](#)  
Spørsmål om etterlevelse av bestemmelser for overtid faller inn under regnskapsrevisors forenklete etterlevelseskontroll med økonomiforvaltningen.

### **Kapittel 27. Lovlighetskontroll:**

- [§ 27-2 Lovlighetskontroll av vedtak om innsyn - regjeringen.no](https://www.regjeringen.no)  
Om adgangen til å gjennomføre lovlighetskontroll av vedtak etter offentleglova.



Verdal kommune fikk kritikk etter at medarbeidere fikk beskjed om ikke å svare på spørsmål fra mediene om den omdiskuterte Helseplattformen. Senere har kommunedirektør Geir Olav Jensen avvist at noen har fått munnkurv.

Foto: Roger M. Svendsen, Innherred

› **LEDER** 30.03.2023 08:09

Lederartikler gir uttrykk for Kommunal Rapports syn. Ansvarlig redaktør har ansvar for innholdet.

# Ytringsfrihet og debatt er ikke farlig

**Kommuner vil aldri tjene på å forsøke å begrense ansattes ytringsfrihet i kontroversielle saker av offentlig interesse.**

KOMMUNAL RAPPORT

Kommuneorganisasjonen må tåle debatter i det åpne rom. Medarbeidere skal aldri frykte reaksjoner etter å ha uttalt seg til medier på vegne av seg selv.

**Arbeidstakere i kommunal** sektor skal ikke være redde for å ytre seg offentlig, enten det gjelder enkle eller vanskeligere saker.

”*Åpenhet og takhøyde for kritikk er bra og nødvendig.*”

**Det er nødvendig** å minne om dette etter en episode i Verdal kommune nylig. Kommunen fikk kritikk etter at medarbeidere fikk beskjed om ikke å svare på spørsmål fra mediene om den omdiskuterte Helseplattformen. Journalister skulle henvises til en leder, lød det i den interne instruksjonen. Journalistene skulle heller ikke slippes inn på arbeidsplassen. Det kunne være personsensitive opplysninger der.

Norsk Presseforbund, Norsk Journalistlag og Norsk Redaktørforening kritiserte instruksjonen. I et brev til kommunen skriver de at kommunen ikke kan nekte sine medarbeidere å uttale seg til mediene, så lenge de gjør det på vegne av seg selv.

Både ordfører og kommunedirektør forsikrer om at dette ikke er vanlig praksis. – Jeg kan ikke være tydeligere. Hvis noen har fått inntrykk av at kommunen har gitt munnkurv, må vi rydde opp, sa kommunedirektør Geir Olav Jensen til avisa Innherred. Han henviste til de nylig vedtatte kjerneverdiene *åpen* og *modig*. Også ordfører Pål Sverre Fikse (Sp) i Verdal sier han forstår bekymringen hos presseorganisasjonene.

**Det er bra** at kommuneledelsen er tydelig på hvor den står. Så har kommunen selvsagt anledning til å bestemme hvem som skal uttale seg på vegne av virksomheten. Problemet er at detaljerte instruksjoner uten hjemmel i lov kan ha det som kalles en nedkjølende effekt på medarbeidernes vilje.

Spørsmålet ble drøftet i utredningen fra Ytringsfrihetskommisjonen i fjor. Her vises det til undersøkelser der nær halvparten av offentlig ansatte sier de har arbeidsavtaler som begrenser deres muligheter til å ytre seg offentlig om egen arbeidsplass. En betydelig andel sier toppledelsen begrenser mulighetene.

Kommisjonen slo fast at det er en del av ytringsfriheten å uttale seg om faktiske forhold ved arbeidsplassen eller delta i debatter om spørsmål som berører virksomheten. «Dette omfatter også ytringer som arbeidsgiveren oppfatter som uønskede, uheldige eller ubehagelige. Disse vil sjelden være illojale», skrev kommisjonen.

**Offentlig virksomheter, styrt** av folkevalgte og med innbyggerne som oppdragsgivere, kan ikke lukke seg inne. Åpenhet og takhøyde for kritikk er bra og nødvendig.

---

## Kommunal Rapport



Ansvarlig redaktør og administrerende direktør:  
**Britt Sofie Hestvik.**

Politisk redaktør: **Agnar Kaarbø**  
Utviklingsredaktør: **Espen Andersen**  
Debattredaktør: **Ragnhild Sved**

Markedsdirektør: **Fred Scharffenberg**

---

Kommunal-Rapport.no er redigert på uavhengig grunnlag og etter de normer og regler som er nedfelt i Redaktørplakaten og Vær Varsom-plakaten.

**Kontaktinformasjon:**  
Boks 1940 Vika, 0125 Oslo  
Tlf: [24 13 64 50](tel:24136450)

E-post: [redaksjon@kommunal-rapport.no](mailto:redaksjon@kommunal-rapport.no)  
[abonnement@kommunal-rapport.no](mailto:abonnement@kommunal-rapport.no)



# Kontrollutvalgets uttalelse til årsregnskap og årsberetning for 2022

---

**Behandles i utvalg**

Kontrollutvalget i Røyrvik kommune

**Møtedato**

23.05.2023

**Saknr**

02/23

**Saksbehandler** Paul Ivar Stenstuen

**Arkivkode** FE-216 - Revisjon

**Arkivsaknr** 22/263 - 4

---

**Forslag til vedtak**

1. Kontrollutvalget vedtar forslag til uttalelse om kommunekassens årsregnskap og kommunens årsberetning 2022.
2. Kontrollutvalgets uttalelse sendes kommunestyret, med kopi til formannskapet. Uttalelsen skal følge kommunens behandling av årsregnskap og årsberetning.

**Vedlegg**

Revisjonsberetning Røyrvik kommune 2022

Årsregnskap 2022

Årsberetning og årsrapport 2022

Kontrollutvalgets uttalelse til årsregnskapet for 2022

**Saksopplysninger**

Kommunestyret er ansvarlig for å forvalte kommunens økonomi, herunder vedta årsregnskap og årsberetning, jf. kommuneloven § 14-2. Årsregnskapet skal vise kommunens inntekter og bruk av midlene den har til rådighet. Årsregnskapet må sees i sammenheng med kommunens årsberetning. Sammen utgjør disse noen av de viktigste dokumentene kommunestyret behandler i løpet av året.

Fristen for å levere årsregnskap og årsberetning er henholdsvis 22.02. og 31.03, jf. kommuneloven §14-6 og 14-7. Revisjonsberetningen skal avlegges innen 15.04. Kommunestyret må behandle årsregnskap og årsberetning innen 30.06.

Årsregnskapet skal bestå av driftsregnskap, investeringsregnskap, balanseregnskap, økonomisk oversikt og noteopplysninger. Årsregnskapet skal vise regnskapstall på samme detaljnivå som i årsbudsjettet.

**Kommunekassens årsregnskap**

Kommunekassens årsregnskap er utformet i samsvar med gjeldende lov, forskrift og god kommunal regnskapsskikk.

*Noter til regnskapet*

Noter er opplysninger som gis som en del av årsregnskapet. Notene skal bidra til å øke forståelsen av regnskapet, og skal ha en klar henvisning til postene i regnskapet som kommenteres.

**Kommunens årsberetning**

Kommuner skal utarbeide en årsberetning for kommunens samlede virksomhet.

Årsberetningen inneholder opplysninger om regnskapet og redegjørelser som loven krever.

Kommunedirektøren skal minst to ganger i året rapportere til kommunestyret om forvaltningen av finansielle midler og gjeld. I tillegg skal kommunedirektøren etter årets utgang legge fram en rapport som viser utviklingen gjennom året og status ved utgangen av året. Dette gjøres ofte sammen med eller i årsberetningen.

Kommunedirektøren gir i sin årsberetning/årsrapport bl.a. uttrykk for følgende knyttet til kommunens økonomi:

#### «2.1.1.15 Netto resultatgrad

	2019	2020	2021	2022
Netto resultatgrad i prosent	0,04	-1,65	3,59	-0,65

*Dette nøkkeltallet viser netto driftsresultat i prosent av driftsinntektene, dvs. hvor stor del som kan brukes til å finansiere investeringer og avsetninger. Det tekniske beregningsutvalget for kommunal og fylkeskommunal økonomi anbefalte tidligere kommunene å ha et netto driftsresultat som er 1,75 % av brutto driftsinntekter. Anbefalingen er at netto driftsresultat for kommunesektoren over tid bør være 2%.*

*Kommunestyret vedtatte finansielle måltall for netto driftsresultat er på minst 1,75%. Det målet er ikke oppnådd. Det må arbeides mot å oppnå en bærekraftig økonomi over tid med tanke på avsetning til disposisjonsfond.*

*Kommunestyret har vedtatt at netto gjeldsgrad skal være mindre enn 115% av netto driftsinntekt. For 2022 er netto gjeldsgrad 93,91% og måltallet er dermed innfridd. Nye lån opptatt i 2022 gjelder nytt vannverk på kr 13,3 mill og kr 2,0 mill til videreutlån.*

#### 2.1.1.19 Fond

Tabellen viser utviklingen i fondsmidlene.

(i hele tusen)	2019	2020	2021	2022
Disposisjonsfond	-670	0	0	0
Bundne fond	-14 808	-10 136	-15 585	-14 889
Ubundne/bundne investeringsfond	-4 505	-1 059	-4 724	-7 588
SUM FOND	-19 983	-11 195	-20 309	-22 477

*Utviklingen på fondene er positive. For 2022 er det en fondsøkning på 2,168 mill kroner. Måltallet som kommunestyret har vedtatt om avsetning til disposisjonsfond er minst 7,5% av driftsinntektene og ikke øremerkede disposisjonsfond bør sammen med udisponert driftsresultater utgjøre minst kr 15 mill. 7,5% av driftsinntektene utgjør kr 7,9 mill.*

*Disposisjonsfondet pr 31.12 sammen med udisponert driftsresultat utgjør kr 0,-, som betyr at kommunen ikke har oppnådd dette måltallet.*

#### 2.1.1.20 Likviditetsanalyse

(i hele tusen)	2019	2020	2021	2022
Omløpsmidler	36 600	24 504	32 328	43 155

Fratrukket kortsiktig gjeld	-11 980	-11 780	-11 700	-13 598
ARBIEDSKAPITAL	24 619	12 742	20 628	29 557

(prosent)	2019	2020	2021	2022
Likviditetsgrad 1	3,05	2,08	2,76	3,17
Likviditetsgrad 2	2,72	1,62	2,10	2,43
Arbeidskapital i % av driftsinntekt	24,50	12,75	19,92	27,74

Nøkkeltall for likviditet er forholdet mellom omløpsmidler og kortsiktig gjeld. Likviditetsgrad 1 = omløpsmidler/kortsiktig gjeld som bør være større enn 2 Likviditetsgrad 2 = mest likvide omløpsmiddel/kortsiktig gjeld som bør være større enn 1

Likviditetsgraden varierer veldig i fireårsperioden. Iht. nøkkeltallene er likviditetsgraden tilfredsstillende. Det siste finansielle måltallet Kommunestyret har vedtatt er arbeidskapital. Arbeidskapitalen skal være minst 22% av driftsinntektene. For 2022 er dette måltallet innfridd.

### **2.1.2 Redegjørelse for eventuelle vesentlige avvik mellom investeringsregnskap og – budsjett**

Det vises til bevilgningsoversikt – investering etter budsjett- og regnskapsforskriften §5-5 første ledd. Det har vært investeringer i 2022 på kr 8,2 mill. I opprinnelig budsjett var det vedtatt investeringer på kr 10,830 mill. Fra 2021 ble det overført investeringsprosjekter som ikke ble gjennomført eller ikke ble ferdige i 2022 med til sammen kr 5,1 mill.

Noen av prosjektene som ikke ble gjennomført eller ikke ble ferdige i 2022 er overført til 2023.»

### **Revisjonsberetning**

Kommunekassens årsregnskap og årsberetning er revidert av Revisjon Midt-Norge SA.

Revisjonsberetningen er datert den 14.04.2024, og er avgitt som ren beretning uten merknader eller påpekninger.

### **Kontrollutvalgets uttalelse**

Kommuneloven og kontrollutvalgs- og revisjonsforskriften sier at kontrollutvalget skal avgis uttalelse til kommunestyret, med kopi til formannskapet før det avgir innstilling om årsregnskap og årsberetning.

Utkast til kontrollutvalgets uttalelse er vedlagt.

### **Vurdering**

Kontrollutvalget skal uttale seg om årsregnskapet er revidert på betryggende måte, utført i samsvar med lov, forskrift og god (kommunal) revisjonsskikk samt kontrollutvalgets eventuelle instruksjer og avtaler med revisor. Uttalelsen skal også omfatte årsberetningen, om den omtaler forhold loven krever.

Kommunes årsregnskap og årsberetning er revidert av Revisjon Midt-Norge SA. Oppdragsansvarlig revisor tilfredsstiller de kravene som er stilt i lov og forskrift.

Vi merker oss imidlertid at kommunen over flere år ikke har hatt midler på disposisjonsfond og at flere av de økonomiske måltallene kommunestyret har fastsatt ikke ble nådd i 2022.

Sekretariatet anbefaler kontrollutvalget å gi en uttalelse i samsvar med vedlagt forslag. Kontrollutvalget har likevel anledning til å gi flere kommentarer til årsregnskap og årsberetning.

**Til kommunestyret i  
Røyrvik kommune / Raarvihken tjele**

Revisjon Midt-Norge SA  
Brugata 2  
7715 Steinkjer

Org nr: 919 902 310 mva  
Bank: 4270 18 38658

**M** [post@revisjonmidt norge.no](mailto:post@revisjonmidt norge.no)

**T** +47 907 30 300

## UAVHENGIG REVISORS BERETNING

### Uttalelse om revisjonen av årsregnskapet

#### **Konklusjon**

Vi har revidert årsregnskap for Røyrvik kommune som viser et netto driftsresultat på kr 696 192. Årsregnskapet består av balanse per 31. desember 2022, bevilgningsoversikter drift og investering, økonomisk oversikt drift og oversikt over samlet budsjettavvik og årsavslutningsdisposisjoner, for regnskapsåret avsluttet per denne datoen, og noter til årsregnskapet, herunder et sammendrag av viktige regnskapsprinsipper.

Etter vår mening

- oppfyller årsregnskapet gjeldende lovkrav, og
- gir årsregnskapet i det alt vesentlige en dekkende fremstilling av den finansielle stillingen til kommunekassen per 31. desember 2022, og av resultatet for regnskapsåret avsluttet per denne datoen i samsvar med kommunelovens regler og god kommunal regnskapsskikk i Norge.

#### **Grunnlag for konklusjonen**

Vi har gjennomført revisjonen i samsvar med lov, forskrift og god kommunal revisjonsskikk i Norge og International Standards on Auditing (ISA-ene). Våre oppgaver og plikter i henhold til disse standardene er beskrevet i *Revisors oppgaver og plikter ved revisjon av årsregnskapet*. Vi er uavhengige av kommunen slik det kreves i lov og forskrift, og har overholdt våre øvrige etiske forpliktelser i samsvar med disse kravene. Etter vår oppfatning er innhentet revisjonsbevis tilstrekkelig og hensiktsmessig som grunnlag for vår konklusjon.

#### **Årsberetningen og annen øvrig informasjon**

Kommunedirektøren er ansvarlig for informasjonen i årsberetningen og den øvrige informasjonen som er publisert sammen med årsregnskapet. Årsberetning er pliktige opplysninger i årsberetning etter kommuneloven § 14-7, og øvrig informasjon er all annen informasjon i samme dokument eller annen årsrapport som følger årsberetning og årsregnskap. Vår konklusjon om årsregnskapet ovenfor dekker verken informasjonen i årsberetningen eller annen øvrig informasjon.

I forbindelse med revisjonen av årsregnskapet er det vår oppgave å lese årsberetningen og annen øvrig informasjon. Formålet er å vurdere hvorvidt det foreligger vesentlig inkonsistens mellom årsberetningen, annen øvrig informasjon og årsregnskapet og den kunnskap vi har opparbeidet oss under revisjonen av årsregnskapet, eller hvorvidt informasjon i årsberetningen og annen øvrig informasjon ellers fremstår som vesentlig feil. Vi har plikt til å rapportere dersom årsberetningen eller annen øvrig informasjon fremstår som vesentlig feil. Vi uttaler oss om årsberetning mottatt 31.03.2023 og har ingenting å rapportere i så henseende.

Basert på kunnskapen vi har opparbeidet oss i revisjonen, mener vi at årsberetningen

- inneholder de opplysninger som skal gis i henhold til gjeldende lovkrav og
- at opplysningene om økonomi i årsberetningen stemmer overens med årsregnskapet.

Vi henviser for øvrig til avsnittet «Uttalelse om redegjørelse for vesentlige budsjettavvik» under uttalelse om øvrige lovmessige krav.

#### ***Kommunedirektørens ansvar for årsregnskapet***

Kommunedirektøren er ansvarlig for å utarbeide årsregnskapet og for at det gir en dekkende fremstilling i samsvar med kommunelovens bestemmelser og god kommunal regnskapsskikk i Norge. Kommunedirektøren er også ansvarlig for slik intern kontroll som vedkommende finner nødvendig for å kunne utarbeide et årsregnskap som ikke inneholder vesentlig feilinformasjon, verken som følge av misligheter eller utilsiktede feil.

#### ***Revisors oppgaver og plikter ved revisjonen av årsregnskapet***

Vårt mål med revisjonen er å oppnå betryggende sikkerhet for at årsregnskapet som helhet ikke inneholder vesentlig feilinformasjon, verken som følge av misligheter eller utilsiktede feil, og å avgi en revisjonsberetning som inneholder vår konklusjon. Betryggende sikkerhet er en høy grad av sikkerhet, men ingen garanti for at en revisjon utført i samsvar med lov, forskrift og god kommunal revisjonsskikk i Norge, herunder ISA-ene, alltid vil avdekke vesentlig feilinformasjon som eksisterer. Feilinformasjon kan oppstå som følge av misligheter eller utilsiktede feil. Feilinformasjon er å anse som vesentlig dersom den enkeltvis eller samlet med rimelighet kan forventes å påvirke økonomiske beslutninger som brukerne foretar basert på årsregnskapet.

For videre beskrivelse av revisors oppgaver og plikter vises det til:

[www.nkrf.no/revisjonsberetninger](http://www.nkrf.no/revisjonsberetninger) – revisjonsberetning nr. 1

#### **Uttalelse om øvrige lovmessige krav**

##### ***Konklusjon om registrering og dokumentasjon***

Basert på vår revisjon av årsregnskapet som beskrevet ovenfor, og kontrollhandlinger vi har funnet nødvendig i henhold til internasjonal standard for attestasjonsoppdrag (ISAE) 3000 «Attestasjonsoppdrag som ikke er revisjon eller forenklet revisorkontroll av historisk finansiell informasjon», mener vi at ledelsen har oppfylt sin plikt til å sørge for ordentlig og oversiktlig registrering og dokumentasjon av kommunens regnskapsopplysninger i samsvar med lov og god bokføringskikk i Norge.

##### ***Uttalelse om redegjørelse for vesentlige budsjettavvik***

Vi har utført et attestasjonsoppdrag som skal gi moderat sikkerhet, i forbindelse med Røyrvik kommunes redegjørelse for vesentlige budsjettavvik, enten det skyldes beløpsmessige avvik eller avvik fra kommunestyrets premisser for bruken av bevilgningene.

##### ***Konklusjon***

Basert på de utførte handlingene og innhentet bevis er vi ikke blitt kjent med forhold som gir grunn til å tro at årsberetningen ikke gir dekkende opplysninger om budsjettavvik.


Se [www.nkrf.no/revisjonsberetninger](http://www.nkrf.no/revisjonsberetninger) – revisjonsberetning nr. 1

Steinkjer, 14. april 2023



Knut Tanem  
statsautorisert revisor  
oppdragsansvarlig

**REGNSKAP**  
**2022**  
**RØYRVIK KOMMUNE**



*Ei levende fjellbygd!*



# KOMMUNEREGNSKAP 2022

## **Innholdsfortegnelse:**

**Obligatoriske oversikter i h.h.t.**

**Forskrift om økonomiplan, årsbudsjett, årsregnskap og årsberetning**

Bevilgningsoversikt - drift etter §5-4 første ledd med notehenvvisning

Bevilgninger - drift etter §5-4 andre ledd

Bevilgningsoversikt - investering etter §5-5 første ledd med notehenvvisning

Bevilgninger - investering etter §5-5 andre ledd

Økonomisk oversikt drift med notehenvvisning

Økonomisk oversikt drift etter §5-6 med notehenvvisning

## **Noter til årsregnskapet:**

Note 0-Regnskapsprinsipper, vurderingsregler og organisering

Note 1-Endring i arbeidskapital

Note 2-Ytelser til ledende personer

Note 3-Godtgjørelse til revisor

Note 4-Pensjoner

Note 5-Anleggsmidler

Note 6-Aksjer og andeler i varig eie

Note 7-Utlån

Note 8-Langsiktig gjeld

Note 9-Avdrag lån

Note 10-Kommunens garantiansvar

Note 11-Andre vesentlige forpliktelser

Note 12-Bundne fond

Note 13-Endringer i regnskapsprinsipp

Note 14-Kapitalkonto

Note 15-Selvkostområder

Note 16-Næringsutviklingsfond

Note 17-Årsavslutningsdisposisjoner drift og investering

Note 18-Investeringsprosjekter

## **Andre rapporter**

Detaljert investeringsregnskap

Detaljert driftsregnskap

Detaljert balanseregnskap

Bevilgningsoversikt drift etter budsjett- og regnskapsforskriften §5-4 første ledd

Pos t	Beskrivelse	Regnskap 2022	Rev. budsjett 2022	Budsjett 2022	Regnskap 2021	Note
1	Rammetilskudd	-45 109	-43 304	-42 097	-43 166	
2	Inntekts- og formuesskatt	-11 107	-9 717	-10 005	-9 982	
3	Eiendomsskatt	-3 976	-4 000	-4 418	-4 418	
	Andre generelle driftsinntekter-16509	-13 490	-12 944	-12 533	-13 509	
5	<b>Sum generelle driftsinntekter</b>	<b>-73 682</b>	<b>-69 965</b>	<b>-69 053</b>	<b>-71 075</b>	
6	<b>Sum bevilgninger drift, netto</b>	<b>70 507</b>	<b>66 299</b>	<b>63 096</b>	<b>62 686</b>	
7	Avskrivninger	5 906	6 030	6 030	6 384	
8	<b>Sum netto driftsutgifter</b>	<b>76 413</b>	<b>72 329</b>	<b>69 126</b>	<b>69 070</b>	
9	<b>Brutto driftsresultat</b>	<b>2 731</b>	<b>2 364</b>	<b>73</b>	<b>-2 005</b>	
10	Renteinntekter	-387	-317	-291	-150	
11	Utbytter	-1 919	-1 919	-1 600	-1 437	
12	Gevinst og tap på finansielle omløpsmidler	0			0	
13	Renteutgifter	2 142	2 000	1 700	1 303	
14	Avdrag på lån	4 035	4 300	5 300	4 955	9
15	<b>Netto finansutgifter</b>	<b>3 871</b>	<b>4 064</b>	<b>5 109</b>	<b>4 671</b>	
16	Motpost avskrivninger	-5 906	-6 030	-6 030	-6 384	
17	<b>Netto driftsresultat</b>	<b>696</b>	<b>398</b>	<b>-848</b>	<b>-3 718</b>	
	Disponering/dekning av netto driftsresultat					
18	Overføring til investeringer					
19	Avsetning til bundne driftsfond	12 585	11 141	10 772	16 005	12
20	Bruk av bundne driftsfond	-13 281	-12 414	-9 916	-12 287	12
21	Avsetning til disposisjonsfond		875			
22	Bruk av disposisjonsfond			-8		
23	Dekning av tidligere års merforbruk					
24	<b>Sum disponering eller dekning av netto driftsresultat</b>	<b>-696</b>	<b>-398</b>	<b>848</b>	<b>3 718</b>	
25	Fremført til inndekning i senere år (merforbruk)	0	0	0	0	



## Bevilgninger - drift etter budsjett- og regnskapsforskriften §5-4 andre ledd

	Regnskap 2022	Rev. budsjett 2022	Budsjett 2022	Regnskap 2021
<b>Ramme 1 - Sentraladministrasjon</b>				
<b>Netto driftsutgifter</b>	11 304	9 951	11 655	3 497
Avsetning til bundet driftsfond	985			-1 163
Bruk av bundne avsetninger	-3 456	-2 403	-2 150	-1 163
Avsetning til disposisjonsfond				
Rammeområdets nettoutgifter	8 833	7 548	9 505	5 823
<b>Ramme 2 - Oppvekst og mangfold</b>				
<b>Netto driftsutgifter</b>	17 630	17 233	16 573	17 909
Avsetning til bundet driftsfond	473			855
Bruk av bundne avsetninger	-135			
Rammeområdets nettoutgifter	17 968	17 233	16 573	17 054
<b>Ramme 3 - Helse og sosial</b>				
<b>Netto driftsutgifter</b>	28 008	25 100	20 779	24 518
Avsetning til bundet driftsfond	58			180
Bruk av bundne avsetninger	-417	-431	-431	
Rammeområdets nettoutgifter	27 649	24 669	20 348	24 338
<b>Ramme 4 - Plan, drift og eiendom</b>				
<b>Netto driftsutgifter</b>	13 348	13 622	13 629	16 065
Netto avsetning/bruk av fond				954
Bruk av ubundet disposisjonsfond			-7	
Avsetning til bundet driftsfond	59	132	132	
Bruk av bundet driftsfond	-369	-408	-336	
Rammeområdets nettoutgifter	13 074	13 346	13 418	15 111
<b>Ramme 5 - Kirke(kultur og samisk)</b>				
<b>Netto driftsutgifter</b>	755	755	755	571
Netto avsetning/bruk av fond				-100
Rammeområdets nettoutgifter	755	755	755	671
<b>Rammeområde 8 og 9</b>				
- Overført til andre kommuner	300	300	350	285
- Korr årlig erstatning NTE, Ångermansselven	17	-17		-17
- Forsinkelsesrenter				-3
Diverse kontingenter	160	160	160	159
Salg konsesjonskraft	-2 614	-2 120	-2 120	-2 120
Ref fra andre vedr konsesjonskraft				
Kjøp av konsesjonskraft	1 599	1 285	1 285	1 385
Kjøp av tjenester konsesjonskraft/diverse kont.		30	30	
Avdrag lån				
	-538	-362	-295	-311
Sum bevilgninger netto drift	70 507	66 299	63 096	62 686

**Bevilgningsoversikt inv. etter budsjett- og regnskapsforskriften §5-5 første ledd**
*Beløp i hele 1.000 kroner*

	<b>Regnskap 2022</b>	<b>Rev. budsjett 2022</b>	<b>Budsjett 2022</b>	<b>Regnskap 2021</b>	<b>Note</b>
Investering i varige driftsmidler	8 967	8 223	10 830	1 128	<b>18</b>
Tilskudd til andres investeringer		-			
Investeringer i aksjer og andeler	267	268	218	256	<b>6</b>
- Egenkapitaltilskudd KLP kr 208.030,-					
- Naturdata AS kr 59.400,-					
Utlån av egne midler					
Avdag på lån					
<b>Sum investeringsutgifter</b>	<b>9 234</b>	<b>8 491</b>	<b>11 048</b>	<b>1 384</b>	
Kompensasjon for merverdiavgift	-365	-297	-566	-223	
Tilskudd fra andre	-4 288	-4 288	-6 400	-4 878	
Salg av varige driftsmidler	-350			-1 115	
Salg av finansielle anleggsmidler	0			-52	
Utdeling fra selskap					
Mottatt avdrag på utlån av egne midler					
Bruk av lånemidler	-7 128	-6 750	-7 000		
<b>Sum investeringsinntekter</b>	<b>-12 131</b>	<b>-11 335</b>	<b>-13 966</b>	<b>-6 268</b>	
Videreutlån	1 393	2 000	2 000	789	<b>7</b>
Bruk av lån til videreutlån	-1 393	-2 000	-2 000	-632	
Avdrag på lån til videreutlån	280	180	180	286	<b>9</b>
Mottatte avdrag på videreutlån	-248	-180	-180	-334	
<b>Netto utgifter til videreutlån</b>	<b>32</b>	<b>-</b>	<b>-</b>	<b>109</b>	
Overføring fra drift					
Avsetning til bundne investeringsfond	350			775	
Bruk av bundne investeringsfond	-1 131	-833	-3 482	-409	<b>12</b>
Avsetninger til ubundet investeringsfond	4 256	4 288	6 400	3 299	<b>12</b>
Bruk av ubundet investeringsfond	-610	-611			<b>12</b>
Dekning av tidligere års udekket beløp				1 110	
<b>Sum ovf fra drift og netto avsetninger</b>	<b>2 865</b>	<b>2 844</b>	<b>2 918</b>	<b>4 775</b>	
<b>Fremført til inndekt senere år</b>	<b>-</b>	<b>-</b>	<b>-</b>	<b>-</b>	

**2B Bevilgninger investering etter budsjett- og regnskapsforskriften §5-5 andre ledd***Beløp i hele 1.000 kroner*

	Regnskap 2022	Rev. budsjett 2022	Budsjett 2022	Regnskap 2021
<b>Til investeringer i anleggsmidler (fra budsjettskjema 2A):</b>				
7270 Nytt biblioteksystem		0	120	
7336 Oppgradering inventar/utstyr ROS	238	238		193
7477 Uteareal skolen	0		600	426
7481 Ladepunkt for elbiler i tjeneste	191	191	270	
7494 Bygdefiber			1 000	
7499 Ny vannkilde Røyrvik sentrum	7 129	6 750	7 000	
7501 Samfunnshus oppgradering				
7712 Bryggene i Namsvatnet	126	101	500	366
7715 Infallsport sentrum/nasjonalp.komm.		-	1 340	
7716 Startpunkt Børgefjell	1 283	943		143
<b>Sum investeringer</b>	<b>8 967</b>	<b>8 223</b>	<b>10 830</b>	<b>1 128</b>



# Økonomiske oversikter

10 Røyrvik kommune - 2022

02.03.2023

Økonomisk oversikt – drift	Note	Regnskap	Reg. budsjett	Oppr.budsjett	Regnskap i fjor
<b>Driftsinntekter</b>					
1 Rammetilskudd		45.109.032,00	43.304.000,00	42.097.000,00	43.166.565,00
2 Inntekts- og formuesskatt		11.107.043,09	9.717.000,00	10.005.000,00	9.982.161,11
3 Eiendomsskatt		3.975.777,00	4.000.000,00	4.418.000,00	4.418.060,00
4 Andre skatteinntekter		12.642.261,00	12.490.000,00	12.490.000,00	12.590.759,00
5 Andre overføringer og tilskudd fra staten		848.534,00	454.000,00	43.000,00	918.057,00
6 Overføringer og tilskudd fra andre		18.937.816,96	19.402.507,00	15.049.025,00	19.987.920,45
7 Brukerbetalinger		3.459.795,27	2.943.000,00	3.088.000,00	2.761.549,06
8 Salgs- og leieinntekter		10.465.776,80	10.143.395,00	9.701.000,00	9.717.464,61
<b>9 Sum driftsinntekter</b>	<b>1</b>	<b>106.546.036,12</b>	<b>102.453.902,00</b>	<b>96.891.025,00</b>	<b>103.542.536,23</b>
<b>Driftsutgifter</b>					
10 Lønnsutgifter		46.082.299,07	44.623.775,34	40.911.745,00	46.264.832,70
11 Sosiale utgifter		10.109.651,01	7.216.064,74	7.849.784,00	7.308.985,08
12 Kjøp av varer og tjenester		38.369.307,66	41.338.769,92	35.754.990,00	33.996.330,68
13 Overføringer og tilskudd til andre		8.809.577,54	5.608.260,00	6.417.936,00	7.581.394,18
14 Avskrivninger		5.906.743,15	6.030.000,00	6.030.000,00	6.384.721,00
<b>15 Sum driftsutgifter</b>	<b>1</b>	<b>109.277.578,43</b>	<b>104.816.870,00</b>	<b>96.964.455,00</b>	<b>101.536.263,64</b>
<b>16 Brutto driftsresultat</b>		<b>-2.731.542,31</b>	<b>-2.362.968,00</b>	<b>-73.430,00</b>	<b>2.006.272,59</b>
<b>Finansinntekter</b>					
17 Renteinntekter		387.973,67	317.000,00	291.000,00	149.900,85
18 Utbytter		1.919.060,00	1.919.000,00	1.600.000,00	1.436.470,00
19 Gevinster og tap på finansielle omløpsmidler		0,00	0,00	0,00	0,00
20 Renteutgifter		2.142.626,66	2.000.000,00	1.700.000,00	1.303.132,51
21 Avdrag på lån		4.035.800,00	4.300.000,00	5.300.000,00	4.955.959,20
<b>22 Netto finansutgifter</b>	<b>1</b>	<b>-3.871.392,99</b>	<b>-4.064.000,00</b>	<b>-5.109.000,00</b>	<b>-4.672.720,86</b>
23 Motpost avskrivninger		5.906.743,15	6.030.000,00	6.030.000,00	6.384.721,00
<b>24 Netto driftsresultat</b>	<b>17</b>	<b>-696.192,15</b>	<b>-396.968,00</b>	<b>847.570,00</b>	<b>3.718.272,73</b>
<b>Disp. eller dekning av netto driftsresultat:</b>					
25 Overføring til investering		0,00	0,00	0,00	0,00
26 Avsetninger til bundne driftsfond	<b>12 og 16</b>	12.585.084,42	11.141.293,00	10.772.293,00	16.005.756,22
27 Bruk av bundne driftsfond	<b>12 og 16</b>	-13.281.276,57	-12.413.739,00	-9.916.908,00	-12.287.483,49
28 Avsetninger til disposisjonsfond		0,00	875.478,00	0,00	0,00
29 Bruk av disposisjonsfond		0,00	0,00	-7.815,00	0,00
30 Dekning av tidligere års merforbruk		0,00	0,00	0,00	0,00
<b>31 Sum disponeringer eller dekning av netto drifts</b>		<b>-696.192,15</b>	<b>-396.968,00</b>	<b>847.570,00</b>	<b>3.718.272,73</b>
32 Fremført til inndekning i senere år (merforbruk)		0,00	0,00	0,00	0,00



# Økonomiske oversikter

10 Røyrvik kommune - 2022

02.03.2023

Oversikt - balanse	Note	Regnskap 2022	Regnskap 2021
<b>EIENDELER</b>			
<b>A. Anleggsmidler</b>		<b>336.099.158,26</b>	<b>325.343.308,24</b>
I. Varige driftsmidler			
1. Faste eiendommer og anlegg	5	175.039.840,72	171.979.368,38
2. Utstyr, maskiner og transportmidler	5	4.518.611,00	4.518.611,00
		170.521.229,72	167.460.757,38
II. Finansielle anleggsmidler			
1. Aksjer og andeler	6	30.622.787,54	29.263.276,86
2. Obligasjoner		23.773.222,00	23.506.592,00
3. Utlån	7	0,00	0,00
		6.849.565,54	5.756.684,86
III. Immaterielle eiendeler			
IV. Pensjonsmidler	4	0,00	0,00
		130.436.530,00	124.100.663,00
<b>B. Omløpsmidler</b>		<b>43.155.374,39</b>	<b>32.328.468,27</b>
I. Bankinnskudd og kontanter		33.095.730,15	24.598.924,11
II. Finansielle omløpsmidler			
1. Aksjer og andeler		0,00	0,00
2. Obligasjoner		0,00	0,00
3. Sertifikater		0,00	0,00
4. Derivater		0,00	0,00
III. Kortsiktige fordringer			
1. Kundefordringer		10.059.644,24	7.729.544,16
2. Andre kortsiktige fordringer		8.544.363,28	4.149.363,16
3. Premieavvik		-0,04	0,00
Sum eiendeler		1.515.281,00	3.580.181,00
		<b>379.254.532,65</b>	<b>357.671.776,51</b>
<b>EGENKAPITAL OG GJELD</b>			
<b>C. Egenkapital</b>		<b>125.703.917,92</b>	<b>124.798.168,32</b>
I. Egenkapital drift		14.889.223,04	15.585.415,19
1. Disposisjonsfond		0,00	0,00
2. Bundne driftsfond	12,16	14.889.223,04	15.585.415,19
3. Merforbruk i driftsregnskapet		0,00	0,00
4. Mindreforbruk i driftsregnskapet		0,00	0,00
II. Egenkapital investering			
1. Ubundet investeringsfond	12	7.588.199,89	4.723.595,02
2. Bundne investeringsfond		7.568.042,19	3.922.275,92
3. Udekket beløp i investeringsregnskapet	12	20.157,70	801.319,10
		0,00	0,00
III. Annen egenkapital			
1. Kapitalkonto	14	103.226.494,99	104.489.158,11
2. Prinsippendringer som påvirker arbeidskapitalen drift		103.226.494,99	104.489.158,11
3. Prinsippendringer som påvirker arbeidskapitalen investering		0,00	0,00
		0,00	0,00
<b>D. Langsiktig gjeld</b>		<b>239.952.092,00</b>	<b>221.173.889,00</b>
I. Lån			
1. Gjeld til kredittinstitusjoner	8	108.578.931,00	97.632.651,00
2. Obligasjonslån		108.578.931,00	97.632.651,00
3. Sertifikatlån		0,00	0,00
		0,00	0,00
II. Pensjonsforpliktelse			
		131.373.161,00	123.541.238,00
<b>E. Kortsiktig gjeld</b>		<b>13.598.522,73</b>	<b>11.699.719,19</b>
I. Kortsiktig gjeld	1	13.598.522,73	11.699.719,19



## Økonomiske oversikter

### 10 Røyrvik kommune - 2022

		02.03.2023
1. Leverandørgjeld	4.856.000,07	3.123.617,44
2. Likviditetslån	0,00	0,00
3. Derivater	0,00	0,00
4. Annen kortsiktig gjeld	8.742.522,66	8.576.101,75
5. Premieavvik	0,00	0,00
<b>Sum egenkapital og gjeld</b>	<b>379.254.532,65</b>	<b>357.671.776,51</b>
<b>F. Memoriakonti</b>	<b>0,00</b>	<b>0,00</b>
I. Ubrukte lånemidler	7.138.988,12	360.548,26
II. Andre memoriakonti	124.125,00	124.125,00
III. Motkonto for memoriakontiene	-7.263.113,12	-484.673,26

# NOTER TIL ÅRSREGNSKAPET

## Note 0: Regnskapsprinsipper, vurderingsregler og organisering

Kommuneregnskapet er finansielt organisert, og skal vise alle økonomiske midler som er tilgjengelig i året og anvendelsen av disse. Inntekter og utgifter skal tidsmessig plasseres i det året som følger av anordningsprinsippet. Anordningsprinsippet betyr at alle kjente utgifter, utbetalinger, inntekter og innbetalinger i løpet av året som vedrører kommunens virksomhet skal fremgå av drifts- eller investeringsregnskapet i året enten de er betalt eller ikke.

Regnskapet er avlagt i henhold til god kommunal regnskapsskikk. Foreningen for God Kommunal Regnskapsskikk gir ut kommunale regnskapsstandarder (KRS).

Røyrvik kommune har ikke kommunale foretak (KF), lånefond eller interkommunale samarbeid som ikke er egne rettssubjekter, det vil si: kommunen har ikke regnskap som skal konsolideres.

### Omløpsmidler:

Kommunen har ingen verdipapirer pr. 31/12.2022.

### Anskaffelseskost:

Ved lånefinansiering av investeringer er ikke renteutgiftene lagt til anskaffelseskost i samsvar med anbefalt løsning i KRS nr. 2.

Kommunens anleggsmidler er aktivert til brutto anskaffelseskost, dette i samsvar med anbefaling til kommunal regnskapsskikk nr. 2. Dvs at mottatte tilskudd ikke er fratrukket anskaffelseskost.

### **Organisering av kommunens virksomhet**

Den samlede virksomheten til kommunen er organisert innenfor kommunens ordinære organisasjon, etter en blanding av 2 og 3 nivåmodellen, dvs. Rådmann som øverste leder.

SA-2 nivå, Oppvekst-3-nivå, PDE-2nivå og Helse-2-nivå. Videre er der følgende samarbeid:

<b>Rettssubjekter kommunen deltar i</b>	<b>Type virksomhet</b>	<b>Type enhet</b>	<b>Kontor-/vertskommune</b>
<u>Indre Namdal Barnevern</u>	Barnevern	Vertskommunesamarbeid	Grong kommune
<u>NAV</u>	Sosiale tjenester	Vertskommunesamarbeid	Grong kommune
<u>PP-tjenester</u>	Veiledning	Vertskommunesamarbeid	Grong kommune
<u>GIS, byggesak, areal, kart og oppm.</u>	Tekniske tjenester	Vertskommunesamarbeid	Grong kommune
<u>Øvre Namdal Landbruk og utmark</u>	Skog, jord, utmark	Vertskommunesamarbeid	Lierne kommune
<u>IN Lønn</u>	Lønningskontor	Vertskommunesamarbeid	Namsskogan kommune
<u>ØNR Øvre Namdal Regnskapskontor</u>	Regnskapskontor	Vertskommunesamarbeid	Røyrvik kommune
<u>Midtre Namdal Avfallsselskap IKS</u>	Renovasjon	IKS	Overhall kommune
<u>Brannvesenet Midt IKS</u>	Brann/feiing	IKS	Steinkjer kommune
<u>Namdal Rehabilitering IKS</u>	Rehabilitering	IKS	Høylandet kommune
<u>Revisjon Midt-Norge SA</u>	Revisjon	SA	Steinkjer kommune
<u>KonSek Trøndekag IKS</u>	Sekretærfunksjon	IKS	Steinkjer kommune
<u>IKA Trøndelag</u>	Arkivering	IKS	Trondheim
<u>Nord-Trøndelag Krisesenter IKS</u>	Krisesenter	IKS	Levanger
<u>IKT Indre Namdal IKS</u>	Data	IKS	Røyrvik kommune

## Note 1 Endring i arbeidskapital

Balanseregnskapet :	31.12.2022	01.01.2022	Endring
2.1 Omløpsmidler	43 155 374	32 328 465	
2.3 Kortsiktig gjeld	-13 598 522	-11 699 719	
<b>Arbeidskapital</b>	<b>29 556 852</b>	<b>20 628 746</b>	<b>8 928 106</b>

Drifts- og investeringsregnskapet :	Sum
<b>Driftsregnskapet</b>	
Sum driftsinntekter	-106 546 036
Sum driftsutgifter	103 370 835
Netto finansutgifter	3 871 393
<b>Netto driftsresultat</b>	<b>696 192</b>
<b>Investeringsregnskapet</b>	
Sum investeringsutgifter	9 234 645
Sum investeringsinntekter	-12 131 091
Netto utgifter videreutlån	31 838
<b>Netto utgifter i investeringsregnskapet</b>	<b>-2 864 608</b>
Endring ubrukte lånemidler (økning +/-reduksjon-)	-6 778 440
Endring i regnskapsprinsipp ført direkte mot egenkapital	0
<b>Endring arbeidskapital i drifts- og investeringsregnskapet</b>	<b>-8 946 856</b>

Skyldes differanse på Husbanklån som nå er innfridd.

-18 750



## Note 2 Ytelser til ledende personer

Ytelser til ledende personer	Lønn og annen godtgjørelse	Godtgjørelse for andre verv	Tilleggs-godtgjørelse	Natural-ytelser
Ordfører	661 700,00	8 000,00		Ingen
Kommunedirektør	883 200,00			Ingen

Ordfører har fri telefon og et avisabonnement. Ordføreren har styreverv i Visit Namdal.

Kommunedirektør har fri telefon. Kommunedirektøren har styreverv i Helse Nord-Trøndelag, Trøndelag Teater og LiVilt

## Note 3 Godtgjørelse til revisor

Kommunens revisor er Revisjon Midt-Norge SA. Samlede godtgjørelser til revisor utgjør kr 318.165,-. Revisjon omfatter regnskapsrevisjon, forvaltningsrevisjon og diverse attestasjonsoppdrag.

## Note 4 Pensjoner

### Generelt om pensjonsordningene i kommunen

Kommunen har kollektive pensjonsordninger i Kommunal Landspensjonskasse (KLP) og Statens pensjonskasse (SPK) som sikrer ytelsesbasert pensjon for de ansatte.

Pensjonsordningen omfatter alders-, uføre-, ektefelle-, barnpensjon samt AFP/tidligpensjon og sikrer alders- og uførepensjon med samlet pensjonsnivå på 66% sammen med folketrygden. Pensjonene samordnes med utbetaling fra NAV.

### Premiefond

Premiefondet er et fond for tilbakeført premie og overskudd. Eventuelle midler på premiefondet kan bare brukes til fremtidig premiebetaling. Premiefondet fremgår ikke av kommuneregnskapet, men bruk av fondet reduserer faktisk betalte pensjonspremier.

	2022	2021
Innestående på premiefond 01.01.	-4 485 065	-155 945
Tilført premiefondet i løpet av året	-2 379 960	-5 756 669
Bruk av premiefondet i løpet av året	2 966 390	1 427 549
Innestående på premiefond 31.12.	-3 898 635	-4 485 065

### Regnskapsføring av pensjon

Etter § 13 i årsregnskapsforskriften skal driftsregnskapet belastes med pensjonskostnader som er beregnet ut fra langsiktige forutsetninger om avkastning, lønnsvekst og G-regulering. Pensjonskostnadene beregnes på en annen måte enn pensjonspremien som betales til pensjonsordningen, og det vil derfor normalt være forskjell mellom disse to størrelsene. Forskjellen mellom betalt pensjonspremie og beregnet pensjonskostnad betegnes premieavvik, og skal inntekts- eller utgiftsføres i driftsregnskapet. Premieavviket tilbakeføres igjen neste år.

Bestemmelsene innebærer også at beregnede pensjonsmidler og pensjonsforpliktelser er oppført i balansen som henholdsvis anleggsmidler og langsiktig gjeld.

Regnskapsføringen av pensjon innebærer et unntak fra de grunnleggende prinsippene for kommuneregnskapet om at alle kjente utgifter og inntekter i året skal tas med i årsregnskapet for vedkommende år (kl § 14-6, 2. ledd nr c). Regnskapsføringen av premieavvik og amortisering av premieavvik har hatt innvirkning på netto driftsresultat i 2022 ved at regnskapsførte pensjonsutgifter er kr 1.515.281,- høyere enn faktisk betalte pensjonspremier.

Bestemmelsene innebærer også at beregnede pensjonsmidler og pensjonsforpliktelser er oppført i balansen som henholdsvis anleggsmidler og langsiktig gjeld.

<u>Økonomiske forutsetninger for beregning av pensjonskostnade</u>	<u>KLP</u>	<u>SPK</u>
Diskonteringsrente	3,00 %	3,00 %
Forventet lønnsvekst	1,98 %	1,98 %
Forventet G-regulering	1,98 %	1,98 %
Forventet pensjonsregulering	1,22 %	
Forventet avkastning	3,50 %	3,00 %

### Spesifikasjon av samlet pensjonskostnad, premieavvik pensjonsforpliktelser og estimatavvik

<u>Pensjonskostnad og premieavvik</u>		2022	2021
	Årets pensjonsopptjening, nåverdi	4 743 897	4 708 632
	Rentekostnad av påløpt pensjonsforpliktelse	3 877 482	3 645 388
	Forventet avkastning på pensjonsmidlene	-4 374 816	-4 123 638
	Adminstrasjonskostnad	228 183	235 695
A	<b>Beregnet netto pensjonskostnad (inkl. adm)</b>	<b>4 474 746</b>	<b>4 466 077</b>
B	Innbetalt premie/tilskudd (ink.adm.)	5 916 498	7 872 529
C	<b>Årets premieavvik (B-A)</b>	<b>1 441 752</b>	<b>3 406 452</b>

<b>Pensjonsutgifter i drifts- og investeringsregnskapet</b>		<b>2022</b>	<b>2021</b>
B	Forfalt pensjonspremie inkl. adm.kostnader)	5 916 498	7 872 529
C	Årets premieavvik	-1 441 752	-3 406 452
D	Amortisering av tidligere års premieavvik	3 406 452	1 057 549
E	<b>Brutto pensjonsutgift etter premieavvik og amortisering (SUM B:D)</b>	<b>7 881 198</b>	<b>5 523 626</b>
G	Pensjonstrekk ansatte	771 843	805 349
	<b>Årets regnskapsførte pensjonsutgift (F-G)</b>	<b>7 109 355</b>	<b>4 718 277</b>

<b>Akkumulert premieavvik</b>		<b>2022</b>	<b>2021</b>
	Sum gjenstående premieavvik tidligere år (pr. 01.01.)	3 406 452	1 057 549
	Årets premieavvik	-1 441 752	-3 406 452
	Sum amortisert premieavvik dette året	-3 406 452	-1 057 549
	<b>Akkumulert premieavvik pr. 31.12</b>	<b>-1 441 752</b>	<b>-3 406 452</b>
	Arbeidsgiveravgift av akkumulert premieavvik	-73 529	-173 729
	<b>Sum akkumulert premieavvik inkl. arb.g.avgift</b>	<b>-1 515 281</b>	<b>-3 580 181</b>

<b>Pensjonsmidler og pensjonsforpliktelser</b>		<b>2022</b>	<b>2021</b>
	Netto pensjonsforpliktelser pr. 01.01.	986 967	-589 489
	Årets premieavvik	-1 441 752	-3 406 452
	Estimatavvik (ført direkte mot egenkapitalen)	-1 523 949	-47 403
	Rest til amortisering SPK		
	<b>Netto pensjonsforpliktelser pr. 31.12.</b>	<b>-1 978 734</b>	<b>-4 043 344</b>
	<i>Herav:</i>		
	Brutto pensjonsforpliktelse	123 423 496	123 511 475
	Pensjonsmidler	130 436 530	124 100 663
	Arbeidsgiveravgift av netto pensjonsforpliktelse	50 353	-30 064

## Note 5 - Anleggsmidler

	IT-utstyr, kontor- maskiner	Anleggs- maskiner mv.	Brannbiler, tekniske anlegg	Boliger, skoler, veier	Adm.bygg, sykehjem mv.	Tomte- områder	BBL	SUM
<b>Bokført verdi pr 1.1.</b>	195	3 316	7 430	123 575	32 945	1497	3022	171 980
Årets tilgang		429	1 410	7 129				8 968
Årets avgang								0
Årets avskrivninger	-79	-431	-501	-3 818	-1 080			-5 909
Årets nedskrivninger								0
Reverseringer av nedskrivninger								0
<b>Bokført verdi pr 31.112</b>	<b>116</b>	<b>3 314</b>	<b>8 339</b>	<b>126 886</b>	<b>31 865</b>	<b>1 497</b>	<b>3 022</b>	<b>175 039</b>
Tap ved salg av anleggsmidler	0	0	0	0	0	0		0
Gevinst ved salg av anleggsmidler	0	0	0	0	0	0		0
Utnyttbar levetid, inntil	5 år	10 år	20 år	40 år	50 år			
Avskrivningsplan	Lineær	Lineær	Lineær	Lineær	Lineær	Ingen avskr.	Ingen avskr.	

## Note 6 Aksjer og andeler i varig eie

Navn	Balanseført verdi pr. 31/12.2022	Balanseført verdi pr. 31/12.2021	Eierandel i selskapet
<b>Forsikringsselskaper</b>			
Egenkapitaltilskudd KLP	3 578 168,00	3 370 138,00	
<b>Interkommunale selskap:</b>			
Revisjon Midt-Norge SA	15 000,00	15 000,00	
KonSek Trøndelag IKS	25 000,00	25 000,00	
Namdal Rehabilitering IKS	35 715,00	35 715,00	
Midtre Namdal Avfallsselskap IKS	100 000,00	100 000,00	
Gusli skog. Egenkapitalinnskudd	413 076,00	413 076,00	
<b>Private foretak:</b>			
NTE Holding as	18 150 000,00	18 150 000,00	
Børgefjell Utvikling AS	50 000,00	50 000,00	
Limingen skisenter A/L, 4 andeler	400,00	400,00	
Namsskogan Familiepark AS	1 000,00	1 000,00	0,30 %
Namsen Laksakvarium	1 000,00	1 000,00	
Kommunekraft A/S	1 000,00	1 000,00	
Joma Næringspark A/S	837 500,00	837 500,00	
GND Naturkart A/S	230 000,00	230 000,00	
Naturdata A/S	325 563,00	266 163,00	30,01 %
Røyrvik Fritid BA	4 500,00	4 500,00	
I.N.felles bedriftshelsetjeneste	5 000,00	5 000,00	
Biblioteksentralen A/L 1 andel	300,00	300,00	
<b>Sum</b>	<b>23 773 222,00</b>	<b>23 505 792,00</b>	

## Note 7 Utlån

Utlånt til	Utestående 31.12.	Utestående 01.01.	Tap på hovedstol	Tap påløpte renter mv.	Samlet tap
<b><i>Utlån finansiert med innlån</i></b>					
Boligsosiale formål (startlån)	kr 4 445 872	kr 3 301 451	kr -	kr -	kr -
	kr -	kr -	kr -	kr -	kr -
	kr -	kr -	kr -	kr -	kr -
Sum lånefinansierte utlån	kr 4 445 872	kr 3 301 451	kr -	kr -	kr -
<b><i>Utlån finansiert med egne midler</i></b>					
Røyrvik Mat AS	kr 2 403 693	kr 2 455 233	kr -	kr -	kr -
	kr -	kr -	kr -	kr -	kr -
	kr -	kr -	kr -	kr -	kr -
	kr -	kr -	kr -	kr -	kr -
	kr -	kr -	kr -	kr -	kr -
Sum egenfinansierte utlån	kr 2 403 693	kr 2 455 233	kr -	kr -	kr -
<b>Sum</b>	<b>kr 6 849 565</b>	<b>kr 5 756 684</b>	<b>kr -</b>	<b>kr -</b>	<b>kr -</b>

## Note 8 Langsiktig gjeld

Lånesaldo pr. 31.12.2022	Kommune- kassen	Konsolidert årsregnskap	Gj.snittlig løpetid (år)	Gj.snittlig rente
Lån til egne investeringer	103 785 550	0	34	2,112 %
Lån til andres investeringer		0	0	0,0 %
Lån til innfrielse av kausjoner	0	0	0	0,0 %
Lån til videreutlån	4 793 381	0	19	2,373 %
<b>Sum bokført langsiktig gjeld</b>	<b>108 578 931</b>	<b>0</b>		
<i>Herav finansielle leieavtaler</i>	0	0		
Lån som forfaller i 2022	0	0		
Herav lån som må refinansieres	0	0		

Fordeling av langsiktig gjeld etter rentebetingelser	Langs.gjeld 31.12.2022	Gj.sn. rente
Langsiktig gjeld med fast rente :	29 837 100	1,696 %
Langsiktig gjeld med flytende rente :	78 703 448	2,795 %

Renteutgiftene på kommunens lånegjeld sikres i samsvar med gjeldende reglement for finans- og gjeldsforvaltningen.

### Langsiktig gjeld med fast rente

Lån nr.	Volum (mill.)	Siste forfall	Rente-binding til	Betaler	Finans- reglementet
83175351925	5,3	okt.34	okt.27	2,280	17.7.5
83175429665	20,9	feb.56	okt.25	1,660	17.7.5
2010702	3,5	nov.30	nov.24	1,030	17.7.5

## Note 9 Avdrag på lån

### Avdrag på lån til investeringer i varige driftsmidler

Kommunen skal betale årlige avdrag som samlet skal være minst lik størrelsen på kommunens eller fylkeskommunens avskrivninger i regnskapsåret, justert for forholdet mellom størrelsen på lånegjelden og størrelsen på kommunens eller fylkeskommunens avskrivbare anleggsmidler.

Beregningen gjøres ved hjelp av følgende formel:

$$\frac{\text{Sum årets avskrivninger} \times \text{Lånegjeld pr. 1/1 i regnskapsåret}}{\text{Bokførte avskrivbare anleggsmidler pr. 1/1 i regnskapsåret}} = \text{Minimumsavdrag}$$

Sum avskrivninger i året	5 906 743,15
Sum bokført verdi anleggsmidler pr 01.01.2022	171 979 368,38
Ikke avskrivbare eiendeler, eks. tomteområder	4 518 611,00
Sum avskrivbare anleggsmidler	167 460 757,38
Sum lånegjeld pr 01.01.2022	- 97 632 651,00
Herav lån til videreutlån	- 4 445 872,51
Sum lånegjeld pr 01.01.2022	- 93 186 778,49

Minte tillatte avdrag i 2022 3 286 921,51

Betalt avdrag i 2022 4 035 800,00

### Avdrag på lån til videre utlån og forskotteringer

Mottatte avdrag på videreutlån og refusjoner av gitte forskotteringer finansiert med lån kan bare finansiere avdrag på lån

	2022	2021
Mottatte avdrag på startlån	248579	334158
Utgiftsførte avdrag i investeringsregnskapet	234060	286166
Avsetning til/bruk av avdragsfond	0	0
Saldo sikringsfond 31.12.	79000	79000



## Note 10 Kommunens garantiansvar

### Garantiansvar pr

Gitt overfor - navn	Type garanti	Garanti-ramme	31.12.2022	31.12.2021	Opprinnelig garanti-ansvar	Utløper dato
Røyrvik Sokn			0,00	0,00		18.01.2036
Brannvesenet Midt IKS 8317.53.62927	Kausjonsansvar		22 000,00	33 300,00	111 000,00	21.12.2024
Brannvesenet Midt IKS 8317.52.80998	Kausjonsansvar		79 999,00	95 999,00	240 000,00	15.11.2027
Brannvesenet Midt IKS 8317.53.19576	Kausjonsansvar		4 950,00	9 900,00	49 500,00	04.12.2023
Brannvesenet Midt IKS 8317.50.28199	Kausjonsansvar		17 100,00	28 500,00	159 600,00	15.06.2024
Brannvesenet Midt IKS 8317.50.45662	Kausjonsansvar		50 224,00	82 225,00	480 000,00	19.11.2024
Namdal Rehab. IKS 8317.51.94153	Kausjonsansvar		51 425,00	52 961,00	669 348,50	01.06.2056
Namdal Rehab. IKS 8317.50.40458	Kausjonsansvar		533 300,00	549 220,00	670 014,50	01.06.2056
Namdal Rehab. IKS 8317.50.40474	Kausjonsansvar		197 142,00	214 285,00	372 643,02	01.06.2034
Namdal Rehab. IKS 8317.57.48981	Kausjonsansvar		487 272,00	501 818,00	1 300 000,04	01.06.2056
IKT Indre Namdal IKS 20180176	Kausjonsansvar		46 500,00	93 000,00	232 500,00	19.05.2023
IKT Indre Namdal IKS 20200477	Kausjonsansvar		110 933,00	166 400,00	173 333,33	24.11.2025
IKT Indre Namdal IKS 20210095	Kausjonsansvar		256 500,00	342 000,00	380 000,00	08.04.2026
2 leiligheter i Limingen Borettslag	Andeler		2 962 086,00	2 962 086,00		
Midtre Namdal Avfallsselskap IKS	Kausjonsansvar		2 223 865,00	930 225,00	4 911 226,00	2026-2052
<b>Sum garantiansvar</b>	<b>0,00</b>		<b>7 043 296,00</b>	<b>6 061 919,00</b>	<b>9 749 165,39</b>	

Kausjonsansvaret vedrørende IKT Indre Namdal er endret fra 1/6 til 1/5 fra 2021. Snåsa kommune har trekt seg ut.

## Note 11 Andre vesentlige forpliktelser

I kommunens regnskap er det tatt inn periodisering av utgifter på lønn. Dette gjelder påløpte utgifter på variabel lønn som blir utbetalt i januar året etter at de er påløpt. For 2022 gjelder dette følgende utgifter:

Konto 23299040 Periodis. lønn	563 085,00
Konto 23299041 AGA per. lønn	33 787,00
Konto 23299042 pensj. per.lønn	30 051,00
Konto 23299043 periodisert feriepenger	69 346,00
Til sammen	696 269,00

## Note 12 Bundne fond

Bundne fond	Beholdning 01.01.2022	Avsetninger	Bruk av fond	Beholdning 31.12.2022
<b>Bundne driftsfond</b>				
Selvkostfond	kr 1 864 445		kr (336 458)	kr 1 527 987
Offentlige næringsvirkemidler	kr 238 229			kr 238 229
Næringsutviklingsfond	kr 2 567 668	kr 9 676 646	kr (9 866 727)	kr 2 377 587
Fond av IN-midler	kr 121 000			kr 121 000
NTE-fond	kr 4 310 652	kr 1 618 638	kr (1 000 000)	kr 4 929 290
Fremtidig bredbåndsutbygging	kr 930 000			kr 930 000
Ekstraordinære tilskuddsmidler	kr 391 487			kr 391 487
Kompensasjonsordn. til virksomheter 2021	kr 332 000		kr (332 000)	kr -
Omstillingsmidler	kr 442 331	kr 700 000	kr (1 121 471)	kr 20 860
Øvrige bundne driftsfond	kr 4 387 603	kr 589 801	kr (624 620)	kr 4 352 784
<b>Sum</b>	<b>kr 15 585 415</b>	<b>kr 12 585 085</b>	<b>kr (13 281 276)</b>	<b>kr 14 889 224</b>
<b>Bundne investeringsfond</b>				
Bundne investeringsfond	kr 801 319	kr 350 000	kr (1 131 161)	kr 20 158
Gavefond	kr -	kr -	kr -	kr -
...	kr -	kr -	kr -	kr -
Øvrige bundne investeringsfond	kr -	kr -	kr -	kr -
<b>Sum</b>	<b>kr 801 319</b>	<b>kr 350 000</b>	<b>kr (1 131 161)</b>	<b>kr 20 158</b>
<b>Ubundne investeringsfond</b>				
Ubundet investeringsfond	kr 3 922 275	kr 4 256 159	kr (610 393)	kr 7 568 041
Gavefond	kr -	kr -	kr -	kr -
...	kr -	kr -	kr -	kr -
Øvrige bundne investeringsfond	kr -	kr -	kr -	kr -
<b>Sum</b>	<b>kr 3 922 275</b>	<b>kr 4 256 159</b>	<b>kr (610 393)</b>	<b>kr 7 568 041</b>
	kr 20 309 009	kr 17 191 244	kr (13 891 669)	kr 22 477 423

## Note 13 Endringer i regnskapsprinsipp og regnskapsmessig merforbruk

### Konto for endring av regnskapsprinsipp

Som en følge av endringer i forskrift om årsregnskap og årsberetning, ble likviditetsreserven avvirket i 2009. Et ledd i avviklingen av likviditetsreserven var å føre virkningen av endring av regnskapsprinsipp i 2007 eller tidligere, som var regnskapsført mot likviditetsreserven, over til egne egenkapitalkontoer for endring av regnskapsprinsipp. Videre ble det klarlagt at eventuelle nærmere angitte endringer i regnskapsprinsipp som ikke var tatt mot likviditetsreserven, men tatt i driften, også skulle føres mot ny konto for endring i regnskapsprinsipp. Alle tidligere regnskapsførte beløp i kommuneregnskapene som kommer under endringen, ble klarlagt. Gjennomgangen medførte en økning av disposisjonsfond. Balansekonti for endring av regnskapsprinsipp skal etter avslutning av likviditetsreserven, stå i balansen med resultatet uavhengig av om det er positivt eller negativt. Det fulgte regnskapsmessig ingen penger/forbedret likviditet med omleggingen. Den delen av disposisjonsfond som kommer av at konto for endring av regnskapsprinsipp i drift som står med et positivt tall på 378.414 kr. i balansen, er derfor avsatt på en egen disposisjonsfondskonto 25699901 Fond av endring regnskapsprinsipp, for å vise at dette er fond uten reell verdi. Det er så langt bare konto 25810001 Endr. i regnskapsprinsipp som påvirker AK (drift), som har stående beløp.

### **Konto for endring av regnskapsprinsipp består pr. 31.12.2022 av følgende poster:**

	År	Utgift	Inntekt
Utbetalte feriepenger	1992	1 599 438	
Feriepenger til landbrukskontoret ved overtakelse	1994	21 871	
Påløpte renter	2001	135 873	
Kompensasjon for mva	2001		419 768
Tilskudd til ressurskrevende brukere	2008		959 000
<b>Sum bokført mot likviditetsreserve (alle tall i hele tusen)</b>		<b>1 757 182</b>	<b>1 378 768</b>

<b>Konto for endring av regnskapsprinsipp</b>	<b>31.12.</b>	<b>01.01.</b>
Endring av regnskapsprinsipp som påvirker AK (drift)	378 414	378 414
Endring av regnskapsprinsipp som påvirker AK (investering)	0	0
<b>Sum</b>	<b>378 414</b>	<b>378 414</b>

### Årets endringer i regnskapsprinsipp

Det er ikke foretatt noen endringer i regnskapsprinsipper for 2022.

## Note 14 Kapitalkonto

<b>Saldo 01.01.</b>	<b>kr</b>	<b>104 489 158</b>
<b>Økning av kapitalkonto (kreditposterings)</b>		
Aktivering fast eiendom, anlegg, utstyr, maskiner og transportmidler	kr	8 967 215
Reversert nedskrivning eiendom, anlegg, utstyr, maskiner og transportmidler	kr	-
Kjøp av aksjer/andeler	kr	54 900
Reversert nedskrivning aksjer/andeler		
Utlån	kr	1 393 000
Avdrag på eksterne lån	kr	4 334 970
Endring pensjonsforpliktelser (reduksjon)		
Endring pensjonsmidler SPK	kr	259 213
Endring pensjonsmidler KLP	kr	6 076 654
Endring pensjonsmidler andre selskap		
Reversert oppskrivning utenlandslån		
Aktivert egenkapitalinnskudd KLP	kr	208 030
<b>Reduksjon av kapitalkonto (debetposterings)</b>		
Salg av fast eiendom, anlegg, utstyr, maskiner og transportmidler		
Avskrivning: Eiendom, anlegg, utstyr, maskiner og transportmidler	kr	5 906 743
Nedskrivning: Eiendom, anlegg, utstyr, maskiner og transportmidler		
Salg aksjer/andeler		
Nedskrivning aksjer/andeler	kr	800
Avdrag på utlån - andre utlån	kr	300 119
Avskrivning på utlån		
Bruk av lånemidler	kr	8 521 560
Endring pensjonsforpliktelser (økning)	kr	7 831 923
Endring pensjonsmidler SPK		
Endring pensjonsmidler KLP		
<b>Saldo 31.12.</b>	<b>kr</b>	<b>103 226 495</b>

Røyrvik, 22.02.2023

Ellinor Marita Jåma  
Kommunedirektør

  
Maifrid Alsgård  
Økonomisjef

Note 15 Selvkostområder

	Resultat 2022					Balansen 2022	
	Inntekter	Kostnader	Over(+)/underskudd (-)	Årets dekningsgrad i % <sup>1)</sup>	Vedtatt dekningsgrad i %	Avsetn(+)/ bruk av (-) dekningsgradfond	Dekningsgradfond/ fremførbart underskudd pr. 31.12 <sup>2)</sup>
Renovasjon	-1 552 980	1 589 464	36 504	97,70 %	100,0 %	-36 504	36 504
Vann	-1 075 838	1 313 766	238 128	81,87 %	100,0 %	-238 127	238 127
Avløp-kommunale	-584 133	623 601	39 468	93,67 %	100,0 %	-39 467	39 467
Private slamavskillere	-284 080	307 048	22 359	92,72 %	100,0 %	-22 359	22 359
Oppmåling	-216 331	315 049	98 718	68,67 %	100,0 %	0	0
Byggesak	-187 765	226 074	38 309	83,05 %	100,0 %	0	0

	Resultat 2021					Balansen 2021	
	Inntekter	Kostnader	Over(+)/underskudd (-)	Årets dekningsgrad i % <sup>1)</sup>	Vedtatt dekningsgrad i %	Avsetn(+)/ bruk av (-) dekningsgradfond	Dekningsgradfond/ fremførbart underskudd pr. 31.12 <sup>2)</sup>
Renovasjon	-1 743 225	1 536 747	-206 478	113,44 %	100,0 %	206 478	-206 478
Vann	-1 336 663	1 447 501	110 818	92,95 %	100,0 %	-110 818	-899 704
Avløp-kommunale	-562 296	502 565	-80 731	117,85 %	100,0 %	80 731	-849 462
Private slamavskillere	-288 110	277 020	8 910	98,78 %	100,0 %	-8 909	-108 710
Oppmåling	-341 420	341 606	186	99,85 %	100,0 %	0	0
Byggesak	-249 475	343 184	93 709	72,69 %	100,0 %	0	0

1) Årets dekningsgrad før ev. avsetning/bruk av dekningsgradfond.

2) Dekningsgradfondene er bundne driftsfond. Disse kan kun benyttes til dekning av framtidige driftsutgifter på tilhørende selvkostområde. Dekningsgradfond må benyttes innen en 3-5 års periode. På områder med pålagt selvkost (renovasjon), eller hvor kommunestyret forut for inntektsåret har fattet prinsippvedtak om egenbetaling ut fra selvkost, kan kommunen ha fremførbart underskudd.

Husholdningssektor	2022	KOMMUNE	RØYRVIK
Husholdningssektor	Etter kalkyle	Driftstilskudd	1,74 %

KOSTRA 21 - Tall i Tioer 1000	Husholdningssektor	Totalt tilskudd	RØYRVIK
Direkte driftsutgifter, internt til egne innbyggere	79 763	79 763	1 388
Direkte driftsutgifter, ekstern produksjon	0	0	0
Fremførbare indirekte driftsutgifter	243	243	4
Kalkulatoriske rentekostnader, internt til egne innbyggere	2 011	2 011	35
Kalkulatoriske rentekostnader, ekstern produksjon	0	0	0
Kalkulatoriske avskrivninger, internt til egne innbyggere	8 009	8 009	139
Kalkulatoriske avskrivninger, ekstern produksjon	0	0	0
Andre inntekter	89 605	89 605	1 560
Gebyrgrunnlag (A1+A2+B+C1+C2+D1+D2-E)	421	421	7
Gebyrinntekter	0	0	0
Årets selvkostresultat (G-F)	-421	-421	-7
Avsetning selvkost fra ekstern tjenesteproduksjon tidligere regnskapsår	0	0	0
Årets resultat som skal disponeres (H1+H2)	-421	-421	-7
Avsetning til selvkostfond og dekning av fremført underskudd	0	0	0
Bruk av selvkostfond og fremføring av underskudd	421	421	7
Kontrollsum (aubaldering) (H1+J)	0	0	0
Saldo selvkostfond per 1.1 i rapporteringsåret	7 072	7 071	123
Alternativkostnad ved bundet kapital på selvkostfond eller fremføring av underskudd	243	243	4
Saldo selvkostfond per 31.12. i rapporteringsåret (L+M+I-J)	6 833	6 833	120
Årets finansielle dekningsgrad i % (G/F)*100	0 %	0 %	0 %
Årets selvkostgrad i % (G/(F+J))*100	0 %	0 %	0 %

RØYRVIK  
1 473 564

Sluttkommune	2022	KOMMUNE	RØYRVIK
Sluttkommune	Etter kalkyle	Driftstilskudd	2,18 %

KOSTRA 23 - Tall i Tioer 1000	Sluttkommune	Totalt tilskudd	RØYRVIK
Direkte driftsutgifter, internt til egne innbyggere	17 689	17 689	390
Direkte driftsutgifter, ekstern produksjon	0	0	0
Fremførbare indirekte driftsutgifter	61	61	1
Kalkulatoriske rentekostnader, internt til egne innbyggere	36	36	1
Kalkulatoriske rentekostnader, ekstern produksjon	0	0	0
Kalkulatoriske avskrivninger, internt til egne innbyggere	179	179	4
Kalkulatoriske avskrivninger, ekstern produksjon	0	0	0
Andre inntekter	20 375	20 375	444
Gebyrgrunnlag (A1+A2+B+C1+C2+D1+D2-E)	-2 204	-2 204	-48
Gebyrinntekter	0	0	0
Årets selvkostresultat (G-F)	2 204	2 204	48
Avsetning selvkost fra ekstern tjenesteproduksjon tidligere regnskapsår	0	0	0
Årets resultat som skal disponeres (H1+H2)	2 204	2 204	48
Avsetning til selvkostfond og dekning av fremført underskudd	2 204	2 204	48
Bruk av selvkostfond og fremføring av underskudd	0	0	0
Kontrollsum (aubaldering) (H1+J)	0	0	0
Saldo selvkostfond per 1.1 i rapporteringsåret	167	-2 465	0
Alternativkostnad ved bundet kapital på selvkostfond eller fremføring av underskudd	45	45	1
Saldo selvkostfond per 31.12. i rapporteringsåret (L+M+I-J)	2 416	-156	49
Årets finansielle dekningsgrad i % (G/F)*100	0 %	0 %	0 %
Årets selvkostgrad i % (G/(F+J))*100	0 %	0 %	0 %

RØYRVIK  
343 363

Feiing og boliglysn kommunevis 2022

	Indreøy	Steinher	Verdal	Silba	Ceren	Lierne	Røyrvik	Stift	Bev. i % av
<b>Driftsresultat</b>									
Driftsresultat	1 542 739,36	4 810 809,41	2 842 455,53	602 817,18	303 607,42	592 180,27	204 571,57	10 766 914,00	Fordøles kommune
Driftsresultat ekskl. kommunale	80 727,77	245 697,86	149 382,49	33 614,85	18 115,50	36 429,95	-12 559,98	576 639,00	Fordøles kommune
Driftsresultat ekskl. kommunale	1 462 011,59	4 565 111,55	2 693 073,04	569 202,33	285 491,92	555 750,32	217 131,55	10 190 275,00	Fordøles kommune
<b>Driftsutgifter</b>									
Driftsutgifter	490 330,87	1 217 322,89	850 892,79	189 356,02	37 525,57	214 645,10	150 651,97	3 224 993,00	Fordøles kommune
Driftsutgifter ekskl. kommunale	509 516,58	1 234 200,59	1 045 121,28	117 051,40	89 840,90	75 733,45	53 361,53	3 204 830,00	Fordøles kommune
Driftsutgifter ekskl. kommunale	432 378,94	1 197 172,34	800 335,10	181 279,39	97 134,88	155 674,11	67 526,22	3 002 400,00	Fordøles kommune
<b>Sum driftsutgifter</b>	1 440 630,27	3 888 895,83	2 796 850,15	453 685,55	224 800,25	416 666,16	271 739,80	9 542 280,00	
<b>Finansresultat</b>									
Finansresultat	57 969,78	176 430,12	107 208,83	24 291,88	13 010,84	26 209,79	9 048,69	414 215,00	Fordøles kommune
Finansresultat ekskl. kommunale	598,56	1 831,74	1 107,61	250,72	134,34	270,62	83,39	4 277,00	Fordøles kommune
Finansresultat ekskl. kommunale	342 341,03	311 993,00	0,00	215 039,00	137 985,00	115 767,00	142 794,00	1 222 679,00	Fond fra 2021
Drift av fond	-165 863,64	821 399,85	82 837,35	-59 049,53	103 843,68	118 682,91	-63 523,95	1 191 155,00	Drift av fondet driftsbank
<b>Årsresultat</b>	512 804,64	1 132 992,85	66 837,35	374 874,83	241 804,88	232 445,91	79 278,05	3 843 634,00	Selvkostfond kommunevis 2022
Årsresultat ekskl. kommunale	165 483,64	821 399,85	66 837,35	159 045,52	103 948,88	118 682,91	-43 523,95	1 381 554,00	

## Note 16 Næringsutviklingsfond

AVSETNING TIL OG BRUK AV NÆRINGSUTVIKLINGSFOND			
2022			
<b>Balanskonto 25199431</b>			
<b>Innestående 01.01.</b>			<b>-2 567 668,55</b>
<b>Avsetninger i løpet av året</b>			
<b>Ansvar</b>	<b>Ansvar (T)</b>		
8101	Regulerings- og konsesjonsavgifter	-9 391 266,00	
1700	Tilbakebetaling fra Joma Næringspark AS	-233 840,00	
1711	Avsetning avdrag på utlån	-51 540,17	
	<b>Sum avsetning</b>		<b>-9 676 646,17</b>
<b>Regnskapsført bruk av fondet</b>			
<b>Drift</b>			
<b>Ansvar</b>	<b>Ansvar (T)</b>		
	<b>Vedtak i kommunestyre</b>		
1700	Administrasjon, tiltak og næringsutvikling	522 523,49	
1711	Prosjekt 1710 Opprydding Joma Ind.område	191 650,00	
1711	Bruk ihht vedtak	248 402,60	
9302	Bruk ihht budsjett	8 904 151,61	
			<b>9 866 727,70</b>
<b>Investering</b>			
<b>Prosj</b>	<b>Prosj (T)</b>		
		0,00	
	<b>Sum bruk</b>		<b>0,00</b>
<b>Innestående 31.12.</b>			<b>-2 377 587,02</b>

\* I samsvar med budsjett og kommunestyrevedtak, balanseres regnskapet med bruk av fondsmidlene avsatt av konsesjonsavgifter.

AVSETNING TIL OG BRUK AV FOND AV IN-MIDLER	
<b>Balanskonto. 25199433</b>	
<b>Innestående 01.01.</b>	<b>-121 000,00</b>
<b>Avsetninger i løpet av året</b>	
<b>Sum bruk</b>	<b>0,00</b>
<b>Innestående 31.12.</b>	<b>-121 000,00</b>

AVSETNING TIL OG BRUK AV FOND AV NTE-fond		
<b>Balanskonto. 25199435</b>		
<b>Innestående 01.01.</b>	<b>-4 310 651,76</b>	
<b>Avsetninger i løpet av året</b>		
<b>Ansvar</b>	<b>Ansvar (T)</b>	
9002	Avsetning NTE-utbytte	-1 618 638,00
	<b>Sum avsetning</b>	<b>-1 618 638,00</b>
<b>Regnskapsført bruk av fondet</b>		
<b>Ansvar</b>	<b>Tiltak vedr. næring og kommunal virksomhet</b>	
1705	Omstilling	1 000 000,00
	<b>Sum bruk</b>	<b>0,00</b>
<b>Innestående 31.12.</b>	<b>-4 929 289,76</b>	

**AVSETNING TIL OG BRUK AV EKSTRAORDINÆRE TILSKUDDSMIDLER**

**2022**

<b>Balanssekto. 25199437</b>			
<b>Innestående 01.01.</b>			<b>-391 987,00</b>
<b>Avsetninger i løpet av året</b>			
<b>Ansvar</b>		<b>Ansvar (T)</b>	
1711	Ekstra midler til nærings tiltak - Korona		
	<b>Sum avsetning</b>		<b>0,00</b>
<b>Regnskapsført bruk av fondet</b>			
<b>Drift</b>			
<b>Ansvar</b>		<b>Ansvar (T)</b>	
1711	Vedtak i kommunestyre Tilskudd næringsvirksomhet		
<b>Investering</b>			
<b>Innestående 31.12.</b>			<b>-391 987,00</b>

**AVSETNING TIL OG BRUK AV KOMPENSASJONSORDNING TIL VIRKSOMHETER**

**2022**

<b>Balanssekto. 25199438</b>			
<b>Innestående 01.01.</b>			<b>-332 000,00</b>
<b>Avsetninger i løpet av året</b>			
<b>Ansvar</b>		<b>Ansvar (T)</b>	
1711	Kompensasjonsordning til virksomheter		
	<b>Sum avsetning</b>		<b>0,00</b>
<b>Regnskapsført bruk av fondet</b>			
<b>Drift</b>			
<b>Ansvar</b>		<b>Ansvar (T)</b>	
1711	Vedtak i kommunestyre Tilskudd næringsvirksomhet	332 000,00	332 000,00
<b>Investering</b>			
<b>Innestående 31.12.</b>			<b>0,00</b>

**AVSETNING TIL OG BRUK AV OMSTILLINGSMIDLER**

**2022**

<b>Balanssekto. 25199421</b>			
<b>Innestående 01.01.</b>			<b>-442 331,50</b>
<b>Avsetninger i løpet av året</b>			
<b>Ansvar</b>		<b>Ansvar (T)</b>	
1705	Tilskudd fra Trøndelag Fylkeskommune	-700 000,00	
	<b>Sum avsetning</b>		<b>-700 000,00</b>
<b>Regnskapsført bruk av fondet</b>			
<b>Drift</b>			
<b>Ansvar</b>		<b>Ansvar (T)</b>	
1705	Vedtak i kommunestyre Bruk i 2022	1 121 471,92	1 121 471,92
<b>Investering</b>			
<b>Innestående 31.12.</b>			<b>-20 859,58</b>

## Note 17 Årsavslutningsdisposisjoner drift og investering 2022

5-9 drift	Beløp
1 Netto driftsresultat	695 746
2 Avsetning til bundne driftsfond	12 585 084
3 Bruk av bundne driftsfond	- 13 281 276
4 Overføring til investering iht budsjett og fullmakt	-
5 Avsetning til dispfond iht budsjett og fullmakt	875 478
6 Bruk av dispfond iht budsjett og fullmakt	-
7 Budsjettert dekking tidligere års merforbruk	-
8 Årets budsjettavvik før strykninger	875 478
9 Stryking av avsetning til dispfond	- 875 478
10 Fremført til inndekking i senere år (merforbruk)	-

5-9 Investering	Beløp
1 Sum utgifter og inntekter eks bruk av lån	5 656 955
2 Avsetning til bundne fond	350 000
3 Bruk av bundne fond	- 1 131 161
4 Budsjettert bruk av lån	- 8 750 000
5 Overføring fra drift iht budsjett og fullmakt	-
6 Avsetning til ubundet investeringsfond iht budsjett og fullmakt	4 288 000
7 Bruk ubundet investeringsfond iht budsjett og fullmakt	- 611 000
8 Dekking av tidligere års udekket	
9 Årets budsjettavvik udekket eller udisponert før strykninger)	- 197 206
10 Stryking av avsetning til ubundet investeringsfond	- 31 841
11 Stryking bruk av lån	228 440
13 Stryking bruk av ubundet investeringsfond	607
14 Udekket eller udisponert etter strykninger	-
15 Fremført til inndekking i senere år (udekket beløp)	-



## Note 18 Investeringprosjekter

<i>Beløp i hele 1.000 kroner</i>				
	Regnskap 2022	Rev. budsjett 2022	Budsjett 2022	Regnskap 2022
<b>Til investeringer i anleggsmidler (fra budsjettskjema 2A):</b>				
7270 Nytt biblioteksystem		0	120	
7336 Oppgradering inventar/utstyr ROS	238	238		193
7477 Uteareal skolen			600	426
7481 Ladepunkt for elbiler i tjeneste	191	191	270	
7494 Bygdefiber			1 000	
7499 Ny vannkilde Røyrvik sentrum	7 129	6 750	7 000	
7501 Samfunnshus oppgradering				
7712 Bryggene i Namsvatnet	126	101	500	366
7715 Infallsport		-	1 340	
7716 Startpunkt Børgefjell	1 283	943		143
<b>Sum investeringer</b>	<b>8 967</b>	<b>8 223</b>	<b>10 830</b>	<b>1 128</b>



10 Røyrvik kommune (2022) - År/Periode 2022 1 - 12

02.03.2023

	Regnskap 2022	Buds(end) 2022	Regnskap 2021
<b>Prosjekt: 7111 Egenkapitalinnskudd KLP</b>			
<b>Ansvar: 1409 Pensjonsoppgjør KLP og SPK</b>			
05292 Egenkapitalinnskudd	208.030	208.000	205.922
<b>Sum ansvar: 1409 Pensjonsoppgjør KLP og SPK</b>	<b>208.030</b>	<b>208.000</b>	<b>205.922</b>
<b>Sum prosjekt: 7111 Egenkapitalinnskudd KLP</b>	<b>208.030</b>	<b>208.000</b>	<b>205.922</b>
<b>Prosjekt: 7117 Børgefjell Utvikling AS, kjøp av askj</b>			
<b>Ansvar: 1711 Tilskudd næringsvirksomhet</b>			
05290 Kjøp av aksjer	0	0	50.000
<b>Sum ansvar: 1711 Tilskudd næringsvirksomhet</b>	<b>0</b>	<b>0</b>	<b>50.000</b>
<b>Sum prosjekt: 7117 Børgefjell Utvikling AS, kjøp av</b>	<b>0</b>	<b>0</b>	<b>50.000</b>
<b>Prosjekt: 7118 Kjøp av aksjer i Naturdata</b>			
<b>Ansvar: 1700 Administrasjon tiltak og næringsutvi</b>			
05290 Kjøp av aksjer	59.400	60.000	0
<b>Sum ansvar: 1700 Administrasjon tiltak og næring</b>	<b>59.400</b>	<b>60.000</b>	<b>0</b>
<b>Sum prosjekt: 7118 Kjøp av aksjer i Naturdata</b>	<b>59.400</b>	<b>60.000</b>	<b>0</b>
<b>Prosjekt: 7336 Oppgradering inventar/utstyr ROS</b>			
<b>Ansvar: 3711 ROS - pleie</b>			
02000 Inventar og utstyr	190.453	191.000	154.301
04290 Merverdiavgift	47.613	47.000	38.575
<b>Sum ansvar: 3711 ROS - pleie</b>	<b>238.067</b>	<b>238.000</b>	<b>192.877</b>
<b>Sum prosjekt: 7336 Oppgradering inventar/utstyr R</b>	<b>238.067</b>	<b>238.000</b>	<b>192.877</b>
<b>Prosjekt: 7461 Kjøp av andelser i Stadionveien</b>			
<b>Ansvar: 4839 Leiligheter i Stadionveien</b>			
07700 Refusjon fra private	0	0	-43.094
<b>Sum ansvar: 4839 Leiligheter i Stadionveien</b>	<b>0</b>	<b>0</b>	<b>-43.094</b>
<b>Sum prosjekt: 7461 Kjøp av andelser i Stadionveie</b>	<b>0</b>	<b>0</b>	<b>-43.094</b>
<b>Prosjekt: 7477 Uteareal skolen</b>			
<b>Ansvar: 4821 Skolelokaler (Røyrvik skole)</b>			
01200 Diverse forbruksmateriell	0	0	1.196
01240 Kjøp av tjenester	0	0	230.876
02000 Inventar og utstyr	0	0	97.787
02513 Materialer vedr. nyanlegg parker/uteområde	0	0	11.148
04290 Merverdiavgift	0	0	85.252
07300 Tilskudd fra fylkeskommuner	0	0	-300.000
<b>Sum ansvar: 4821 Skolelokaler (Røyrvik skole)</b>	<b>0</b>	<b>0</b>	<b>126.259</b>
<b>Sum prosjekt: 7477 Uteareal skolen</b>	<b>0</b>	<b>0</b>	<b>126.259</b>
<b>Prosjekt: 7481 Ladepunkt for elbiler i tjeneste</b>			
<b>Ansvar: 4832 Omsorgsavdeling</b>			
02301 Tjenester vedr. nye tekniske anlegg	152.510	153.000	0
04290 Merverdiavgift	38.127	38.000	0
<b>Sum ansvar: 4832 Omsorgsavdeling</b>	<b>190.637</b>	<b>191.000</b>	<b>0</b>
<b>Sum prosjekt: 7481 Ladepunkt for elbiler i tjeneste</b>	<b>190.637</b>	<b>191.000</b>	<b>0</b>



## 10 Røyrvik kommune (2022) - År/Periode 2022 1 - 12

	Regnskap 2022	Buds(end) 2022	02.03.2023 Regnskap 2021
<b>Prosjekt: 7499 Nytt renseanlegg Røyrvik</b>			
<b>Ansvar: 4621 Vannforsyning, produksjon</b>			
02301 Tjenester vedr. nye tekniske anlegg	7.128.560	6.750.000	0
<b>Sum ansvar: 4621 Vannforsyning, produksjon</b>	<b>7.128.560</b>	<b>6.750.000</b>	<b>0</b>
<b>Sum prosjekt: 7499 Nytt renseanlegg Røyrvik</b>	<b>7.128.560</b>	<b>6.750.000</b>	<b>0</b>
<b>Prosjekt: 7712 Bryggene i Namsvatnet</b>			
<b>Ansvar: 4712 Vedlikehold brygger Namsvatnet</b>			
01240 Kjøp av tjenester	0	0	205.912
01952 Byggesaksgebyr	0	0	11.350
02300 Tjenester vedr. nybygg bygninger/anlegg	0	0	30.000
02510 Materialer vedr. nybygg bygninger/anlegg	101.029	101.000	48.019
04290 Merverdiavgift	25.257	0	70.983
09500 Bruk av bundne fond	-101.029	0	-295.281
<b>Sum ansvar: 4712 Vedlikehold brygger Namsvatnet</b>	<b>25.257</b>	<b>101.000</b>	<b>70.983</b>
<b>Sum prosjekt: 7712 Bryggene i Namsvatnet</b>	<b>25.257</b>	<b>101.000</b>	<b>70.983</b>
<b>Prosjekt: 7716 Startpunkt Børgefjell</b>			
<b>Ansvar: 4715 Nasjonalparkkommune</b>			
02300 Tjenester vedr. nybygg bygninger/anlegg	771.481	754.400	114.631
02303 Tjenester vedr. nyanlegg parker/uteområde	258.652	0	0
04290 Merverdiavgift	253.533	188.600	28.658
05500 Avsetning bundet investeringsfond	350.000	0	775.000
06500 Avgiftspliktig salgsinntekter	-350.000	0	0
07000 Statstilskudd/refusjon fra staten	0	0	-775.000
09500 Bruk av bundne fond	-1.030.133	0	-114.631
<b>Sum ansvar: 4715 Nasjonalparkkommune</b>	<b>253.533</b>	<b>943.000</b>	<b>28.658</b>
<b>Sum prosjekt: 7716 Startpunkt Børgefjell</b>	<b>253.533</b>	<b>943.000</b>	<b>28.658</b>
<b>Prosjekt: 7901 Startlån</b>			
<b>Ansvar: 9101 Avdrag på eksterne lån</b>			
05120 Avdrag på lån til videreutlån	279.815	0	286.166
05121 Ekstraordinære avdrag på videreutlån	605	0	0
05220 Videreutlån	1.393.000	0	0
<b>Sum ansvar: 9101 Avdrag på eksterne lån</b>	<b>1.673.420</b>	<b>0</b>	<b>286.166</b>
<b>Ansvar: 9201 Startlån</b>			
05120 Avdrag på lån til videreutlån	0	180.000	0
05220 Videreutlån	0	2.000.000	788.757
09120 Bruk av lån til videreutlån	-1.393.000	-2.000.000	-632.157
09220 Mottatte avdrag på videreutlån	-191.181	-180.000	-177.558
09221 Ekstraordinære avdrag på videreutlån	-57.398	0	-156.600
<b>Sum ansvar: 9201 Startlån</b>	<b>-1.641.579</b>	<b>0</b>	<b>-177.558</b>
<b>Sum prosjekt: 7901 Startlån</b>	<b>31.841</b>	<b>0</b>	<b>108.608</b>
<b>Prosjekt: 7989 Felles finansiering - momskompens</b>			
<b>Ansvar: 9399 Felles finansiering - momskompens</b>			
07290 Komp.for merverdiavgift investeringsregnsk	-364.531	-297.000	-223.468
<b>Sum ansvar: 9399 Felles finansiering - momskom</b>	<b>-364.531</b>	<b>-297.000</b>	<b>-223.468</b>
<b>Sum prosjekt: 7989 Felles finansiering - momskom</b>	<b>-364.531</b>	<b>-297.000</b>	<b>-223.468</b>



10 Rørvik kommune (2022) - År/Periode 2022 1 - 12

	Regnskap 2022	Buds(end) 2022	02.03.2023 Regnskap 2021
<b>Prosjekt: 7990 Felles finansiering av inv.utgifter</b>			
<b>Ansvar: 9400 Felles finansiering av inv.utgifter</b>			
05300 Dekning av tidliger års udekket	0	0	1.110.515
05400 Avsetning til ubundet investeringsfond	4.256.159	4.288.000	3.299.538
06700 Salg av tomter	0	0	-17.760
06701 Salg av boliger	0	0	-1.096.810
07000 Statstilskudd/refusjon fra staten	-528.000	-4.288.000	0
08300 Tilskudd fra fylkeskommuner	-3.760.000	0	-3.760.000
09100 Bruk av lån	-7.128.560	-6.750.000	0
09290 Salg av aksjer	0	0	-52.227
09400 Bruk av ubundne fond investering	-610.393	-611.000	0
09500 Bruk av bundne fond	0	-833.000	0
<b>Sum ansvar: 9400 Felles finansiering av inv.utgifte</b>	<b>-7.770.794</b>	<b>-8.194.000</b>	<b>-516.744</b>
<b>Sum prosjekt: 7990 Felles finansiering av inv.utgift</b>	<b>-7.770.794</b>	<b>-8.194.000</b>	<b>-516.744</b>
<b>TOTALT</b>	<b>0</b>	<b>0</b>	<b>0</b>



	Regnskap 2022	Buds(end) 2022	Budsjett 2022	Regnskap 2021
<b>Ansvar: 1000 Fellesutgifter folkevalgte org</b>				
10500 Annen lønn	0	0	0	4.801
10990 Arbeidsgiveravgift	0	0	0	245
11151 Bevertning	0	0	0	186
11302 Telefon og telefaks	0	0	0	878
14290 Merverdiavgift	0	0	0	-878
17290 Komp. for merverdiavgift driftsregns	0	0	0	878
<b>Sum ansvar: 1000 Fellesutgifter folkevalgt</b>	<b>0</b>	<b>0</b>	<b>0</b>	<b>6.110</b>
<b>Ansvar: 1001 Ordfører/varaordfører</b>				
10600 Trekkpliktig bilgodtgjørelse	763	0	0	1.203
10608 Trekkpliktig telefongodtgjørelse	4.392	4	4	4.392
10800 Godtgjørelse ordfører	661.655	662	623	622.636
10801 Godtgjørelse varaordfører	41.353	41	39	38.915
10804 Tapt arb.fortjeneste/lønn politisk virk	0	0	0	6.781
10900 Arb.givers andel pensjonspr. KLP	160.040	99	99	150.703
10950 Gruppelivs- og ulykkesforsikringspr	1.598	0	0	1.478
10990 Arbeidsgiveravgift	44.360	41	39	42.132
11000 Kontormateriell og -rekvisita	0	1	1	0
11001 Faglitteratur/tidsskrifter/aviser	7.607	2	2	6.620
11151 Bevertning	1.139	0	0	979
11200 Forbruksmateriell	5.311	0	0	0
11205 Drivstoff/olje maskiner	0	5	5	629
11232 Gaver og blomster	0	1	1	0
11302 Telefon og telefaks	1.122	3	3	802
11309 Motpost trekkpliktig telefongodtgjørelse	-4.392	-4	-4	-4.392
11402 Gaver og blomster ved representasj	0	2	2	0
11500 Kursavgifter og oppholdsutgifter	10.336	7	7	3.955
11600 Kjøre- og diettgodtgjørelse	5.650	2	2	8.835
11700 Skyss- og reiseutgifter	1.208	3	3	368
11702 Drivstoff/olje biler	1.389	0	0	994
11703 Rep. og vedlikehold biler, m.m.	4.149	0	0	344
11850 Forsikringspremier/alarmsystem	2.956	0	0	26.636
11902 Internhusleie	24.000	24	24	0
11960 Diverse kontingenter	0	0	0	800
12101 Leasing av biler	23.215	90	90	79.626
14290 Merverdiavgift	2.543	3	3	1.019
16200 Avgiftsfrie salgssinntekter	0	-60	-60	-66.584
17290 Komp. for merverdiavgift driftsregns	-2.543	-3	-3	-1.019
<b>Sum ansvar: 1001 Ordfører/varaordfører</b>	<b>997.850</b>	<b>924</b>	<b>880</b>	<b>927.852</b>
<b>Ansvar: 1002 Kommunestyre</b>				
10100 Lønn faste stillinger	0	0	0	0
10600 Trekkpliktig bilgodtgjørelse	196	0	0	914
10803 Møtegodtgjørelse	54.530	50	50	64.908
10804 Tapt arb.fortjeneste/lønn politisk virk	1.281	20	20	16.021
10990 Arbeidsgiveravgift	2.856	4	4	4.174
11001 Faglitteratur/tidsskrifter/aviser	0	4	4	0
11151 Bevertning	195	0	0	0
11240 Kjøp av tjenester	0	0	0	1.548
11500 Kursavgifter og oppholdsutgifter	0	1	1	1.800
11600 Kjøre- og diettgodtgjørelse	1.295	4	4	7.222
11700 Skyss- og reiseutgifter	2.113	4	4	0
11970 Lisenser/brukerstøtteavtaler	5.623	10	10	0
12000 Kjøp av inventar og utstyr	0	0	0	87.452
12400 Serviceavtaler	12.033	0	0	4.870



## 10 Røyrvik kommune (2022) - År/Periode 2022 1 - 12

	Regnskap	Buds(end)	Budsjett	02.03.2023
	2022	2022	2022	Regnskap
				2021
14290 Merverdiavgift	2.812	1	1	25.018
14701 Tilskudd til velferdstiltak	0	1	1	0
17290 Komp. for merverdiavgift driftsregns	-2.812	-1	-1	-25.018
<b>Sum ansvar: 1002 Kommunestyre</b>	<b>80.122</b>	<b>98</b>	<b>98</b>	<b>188.909</b>
<b>Ansvar: 1003 Formannskap</b>				
10600 Trekkpliktig bilgodtgjørelse	350	0	0	0
10803 Møtegodtgjørelse	29.848	30	30	22.960
10804 Tappt arb.fortjeneste/lønn politisk virk	7.551	10	10	7.558
10990 Arbeidsgiveravgift	1.925	2	2	1.556
11500 Kursavgifter og oppholdsutgifter	0	2	2	0
11600 Kjøre- og diettgodtgjørelse	2.310	3	3	0
13501 Kjøp av tjenester fra Grong kommu	17.286	0	0	0
14290 Merverdiavgift	0	2	2	0
14700 Diverse tilskudd	0	0	0	420.000
17290 Komp. for merverdiavgift driftsregns	0	-2	-2	0
19500 Bruk av bundet driftsfond	0	0	0	-420.000
<b>Sum ansvar: 1003 Formannskap</b>	<b>59.270</b>	<b>47</b>	<b>47</b>	<b>32.074</b>
<b>Ansvar: 1004 Partssammensatt utvalg</b>				
10803 Møtegodtgjørelse	3.879	5	5	3.017
10990 Arbeidsgiveravgift	198	0	0	154
<b>Sum ansvar: 1004 Partssammensatt utval</b>	<b>4.077</b>	<b>5</b>	<b>5</b>	<b>3.171</b>
<b>Ansvar: 1005 Komité for kultur og trivsel</b>				
10802 Ledergodtgjørelse	488	0	0	1.952
10803 Møtegodtgjørelse	1.652	6	6	9.539
10804 Tappt arb.fortjeneste/lønn politisk virk	0	0	0	3.263
10990 Arbeidsgiveravgift	109	0	0	752
<b>Sum ansvar: 1005 Komité for kultur og triv</b>	<b>2.249</b>	<b>6</b>	<b>6</b>	<b>15.506</b>
<b>Ansvar: 1011 Eldre og funksjonshemmede</b>				
10600 Trekkpliktig bilgodtgjørelse	187	0	0	0
10802 Ledergodtgjørelse	1.464	0	0	488
10803 Møtegodtgjørelse	4.310	6	6	1.293
10990 Arbeidsgiveravgift	304	0	0	91
11500 Kursavgifter og oppholdsutgifter	4.945	3	3	0
11600 Kjøre- og diettgodtgjørelse	1.236	1	1	0
11700 Skyss- og reiseutgifter	312	1	1	0
14290 Merverdiavgift	78	0	0	0
17290 Komp. for merverdiavgift driftsregns	-78	0	0	0
<b>Sum ansvar: 1011 Eldre og funksjonshem</b>	<b>12.758</b>	<b>10</b>	<b>10</b>	<b>1.872</b>
<b>Ansvar: 1021 Indre Namdal Regionråd</b>				
11960 Diverse kontingenter	88.943	90	90	89.702
<b>Sum ansvar: 1021 Indre Namdal Regionrå</b>	<b>88.943</b>	<b>90</b>	<b>90</b>	<b>89.702</b>
<b>Ansvar: 1032 Årlig TV-aksjon</b>				
11600 Kjøre- og diettgodtgjørelse	0	1	1	0
14700 Diverse tilskudd	5.000	5	5	5.000
<b>Sum ansvar: 1032 Årlig TV-aksjon</b>	<b>5.000</b>	<b>6</b>	<b>6</b>	<b>5.000</b>
<b>Ansvar: 1041 Stortingsvalg</b>				
11000 Kontormateriell og -rekvisita	0	0	0	1.931
11151 Bevertning	0	0	0	3.675
14290 Merverdiavgift	0	0	0	483



## 10 Røyrvik kommune (2022) - År/Periode 2022 1 - 12

	Regnskap 2022	Buds(end) 2022	Budsjett 2022	02.03.2023 Regnskap 2021
17290 Komp. for merverdiavgift driftsregns	0	0	0	-483
<b>Sum ansvar: 1041 Stortingsvalg</b>	<b>0</b>	<b>0</b>	<b>0</b>	<b>5.606</b>
<b>Ansvar: 1043 Kommunestyre- og fylkesting</b>				
11500 Kursavgifter og oppholdsutgifter	3.465	0	0	0
14290 Merverdiavgift	385	0	0	0
17290 Komp. for merverdiavgift driftsregns	-385	0	0	0
<b>Sum ansvar: 1043 Kommunestyre- og fylk</b>	<b>3.465</b>	<b>0</b>	<b>0</b>	<b>0</b>
<b>Ansvar: 1101 Kontrollutvalg</b>				
10802 Ledergodtgjørelse	2.524	5	5	3.155
10803 Møtegodtgjørelse	8.610	10	10	10.332
10804 Tapt arb.fortjeneste/lønn politisk virk	0	10	10	3.268
10990 Arbeidsgiveravgift	568	1	1	854
11000 Kontormateriell og -rekvisita	4.301	0	0	0
11001 Faglitteratur/tidsskrifter/aviser	2.125	3	3	0
11151 Bevertning	1.200	4	4	3.586
11500 Kursavgifter og oppholdsutgifter	2.900	25	25	4.800
11600 Kjøre- og diettgodtgjørelse	0	5	5	0
11700 Skysse- og reiseutgifter	0	24	24	0
11960 Diverse kontingenter	3.700	0	0	5.625
13750 Kjøp av tjenester fra interkommunal	0	0	158	0
13850 Kjøp av tjenester fra interkommunal	79.000	158	0	154.500
13853 Kjøp av tjenester fra Revisjon Midt-	39.500	0	0	0
13854 Kjøp av tjenester fra KonSek Trønde	39.500	0	0	0
14290 Merverdiavgift	1.075	1	1	0
17290 Komp. for merverdiavgift driftsregns	-1.075	-1	-1	0
18800 Overføringer fra andre regnskapsen	0	0	0	-40.756
<b>Sum ansvar: 1101 Kontrollutvalg</b>	<b>183.928</b>	<b>245</b>	<b>245</b>	<b>145.364</b>
<b>Ansvar: 1102 Revisjon</b>				
13753 Kjøp av tjenester fra Revisjon Midt-	0	0	333	0
13853 Kjøp av tjenester fra Revisjon Midt-	318.165	333	0	312.944
14290 Merverdiavgift	82.500	0	0	81.500
17290 Komp. for merverdiavgift driftsregns	-82.500	0	0	-81.500
<b>Sum ansvar: 1102 Revisjon</b>	<b>318.165</b>	<b>333</b>	<b>333</b>	<b>312.944</b>
<b>Ansvar: 1200 Kommunedirektørkontoret</b>				
10100 Lønn faste stillinger	2.043.398	1.988	1.854	1.906.060
10111 Helge- og høytidstillegg	0	0	0	58
10200 Vikarlønn ved sykdom	0	0	0	1.821
10300 Lønn ekstrahjelp	379	0	0	48.832
10400 Lønn overtid	0	0	0	3.578
10600 Trekkpliktig bilgodtgjørelse	1.202	0	0	743
10604 Trekkpliktig diettgodtgjørelse	440	0	0	192
10608 Trekkpliktig telefongodtgjørelse	8.784	9	9	8.784
10900 Arb.givers andel pensjonspr. KLP	488.461	289	278	461.262
10950 Gruppelivs- og ulykkesforsikringspr	4.794	0	0	4.434
10990 Arbeidsgiveravgift	129.658	109	109	124.000
11001 Faglitteratur/tidsskrifter/aviser	1.150	3	3	0
11150 Matvarer	2.720	0	0	0
11151 Bevertning	19.563	0	0	301
11200 Forbruksmateriell	306	0	0	103
11202 Arbeidsklær og verneutstyr	0	1	1	0
11230 Velferdstiltak ansatte	555	0	0	50
11232 Gaver og blomster	950	0	0	9.330



## 10 Røyrvik kommune (2022) - År/Periode 2022 1 - 12

02.03.2023

	Regnskap 2022	Buds(end) 2022	Budsjett 2022	Regnskap 2021
11240 Kjøp av tjenester	1.182.041	103	123	8.500
11302 Telefon og telefax	7.229	5	5	5.684
11309 Motpost trekkpliktig telefongodtgjøre	-8.784	-9	-9	-8.784
11400 Annonser	0	0	0	500
11500 Kursavgifter og oppholdsutgifter	2.591	10	10	13.601
11600 Kjøre- og diettgodtgjørelse	10.171	9	9	3.817
11700 Skyss- og reiseutgifter	446	2	2	9
11702 Drivstoff/olje biler	0	0	0	1.631
11703 Rep. og vedlikehold biler, m.m.	0	0	0	565
11850 Forsikringspremier/alarmsystem	0	0	0	1.386
11902 Internhusleie	102.000	102	102	0
11956 Diverse avgifter og gebyrer	0	0	0	58
11960 Diverse kontingenter	0	2	2	346
11970 Lisenser/brukerstøtteavtaler	5.128	0	0	0
12000 Kjøp av inventar og utstyr	14.163	3	0	34.584
12101 Leasing av biler	0	0	0	5.821
12501 Plantekjøp	550	0	0	0
12700 Konsulentonorar/juridisk bistand	46.000	10	0	0
13501 Kjøp av tjenester fra Grong kommu	0	0	0	8.486
13700 Kjøp fra andre ( private)	36.975	0	0	0
14290 Merverdiavgift	313.678	7	7	7.897
17100 Refusjon sykepenger	-59.311	0	0	632
17290 Komp. for merverdiavgift driftsregns	-313.678	-7	-7	-7.897
17300 Tilskudd fra andre fylkeskommuner	-2.720	0	0	0
17700 Refusjon fra andre(private)	-972.300	0	0	0
<b>Sum ansvar: 1200 Kommunedirektørkonto</b>	<b>3.066.541</b>	<b>2.636</b>	<b>2.498</b>	<b>2.646.381</b>
<b>Ansvar: 1201 Kommunekassen</b>				
10100 Lønn faste stillinger	386.619	425	393	814.826
10300 Lønn ekstrahjelp	0	0	0	1.471
10600 Trekkpliktig bilgodtgjørelse	261	1	1	78
10604 Trekkpliktig diettgodtgjørelse	0	1	1	0
10608 Trekkpliktig telefongodtgjørelse	4.392	4	4	4.392
10900 Arb.givers andel pensjonspr. KLP	104.547	59	59	156.977
10950 Gruppelivs- og ulykkesforsikringspr	0	0	0	1.478
10990 Arbeidsgiveravgift	27.699	23	23	52.821
11001 Faglitteratur/tidsskrifter/aviser	1.439	2	2	790
11150 Matvarer	0	0	0	1.750
11151 Bevertning	8.864	0	0	1.104
11202 Arbeidsklær og verneutstyr	2.217	0	0	0
11232 Gaver og blomster	0	0	0	500
11240 Kjøp av tjenester	53.936	5	5	127.523
11300 Frankering, frimerker	0	0	0	676
11301 Gebyr banktjenester og betalingsfor	14.148	20	20	43.361
11302 Telefon og telefax	1.622	2	2	3.649
11303 Datakommunikasjon	0	0	0	670
11309 Motpost trekkpliktig telefongodtgjøre	-4.392	-4	-4	-4.392
11500 Kursavgifter og oppholdsutgifter	14.647	10	10	13.275
11600 Kjøre- og diettgodtgjørelse	1.726	5	5	659
11700 Skyss- og reiseutgifter	2.308	0	0	0
11850 Forsikringspremier/alarmsystem	544	0	0	544
11902 Internhusleie	45.000	72	72	0
11956 Diverse avgifter og gebyrer	4.637	1	1	8.510
11960 Diverse kontingenter	690	2	2	690
11970 Lisenser/brukerstøtteavtaler	0	1	18	500
12000 Kjøp av inventar og utstyr	7.056	0	0	9.320





## 10 Røyrvik kommune (2022) - År/Periode 2022 1 - 12

02.03.2023

	Regnskap 2022	Buds(end) 2022	Budsjett 2022	Regnskap 2021
13501 Kjøp av tjenester fra Grong kommu	1.094	0	0	5.063
13505 Kjøp av tjenester fra Namsskogan k	289.886	285	285	345.303
13506 Kjøp av tjenester fra Røyrvik kommu	416.317	437	437	0
13700 Kjøp fra andre ( private)	62.777	39	39	39.691
14290 Merverdiavgift	36.702	35	35	47.212
15500 Avsetning til bundet driftsfond	0	0	0	40.000
16200 Avgiftsfrie salgsinntekter	-15.000	0	0	-75.000
16223 Purregebyr	-171	-10	-10	-4.142
16224 Rettsgebyr	0	0	0	-9.660
16228 Diverse gebyrer	-1.495	-30	-30	0
16500 Avgiftspliktig salgsinntekter	-60.000	-40	-35	-20.000
17000 Statstilskudd/refusjon fra staten	0	0	0	-150.000
17290 Komp. for merverdiavgift driftsregns	-36.702	-35	-35	-47.212
17506 Refusjon fra Røyrvik kommune	-72.000	0	0	0
19003 Forsinkelsesrenter	-4.232	0	0	-2.591
19500 Bruk av bundet driftsfond	-40.000	-40	0	-55.000
<b>Sum ansvar: 1201 Kommunekassen</b>	<b>1.255.137</b>	<b>1.271</b>	<b>1.301</b>	<b>1.354.837</b>
<b>Ansvar: 1301 Arbeidsmiljøutvalg</b>				
10100 Lønn faste stillinger	25.830	25	25	24.577
10608 Trekkpliktig telefongodtgjørelse	50	0	0	50
10900 Arb.givers andel pensjonspr. KLP	6.178	4	4	5.878
10990 Arbeidsgiveravgift	1.635	1	1	1.556
11500 Kursavgifter og oppholdsutgifter	0	0	0	1.500
<b>Sum ansvar: 1301 Arbeidsmiljøutvalg</b>	<b>33.693</b>	<b>30</b>	<b>30</b>	<b>33.561</b>
<b>Ansvar: 1302 Opplæring og utvikling</b>				
10600 Trekkpliktig bilgodtgjørelse	575	0	0	0
10604 Trekkpliktig diettgodtgjørelse	374	0	0	0
10990 Arbeidsgiveravgift	48	0	0	0
11151 Bevertning	0	0	0	295
11600 Kjøre- og diettgodtgjørelse	6.138	0	0	0
11960 Diverse kontingenter	0	0	0	1.000
<b>Sum ansvar: 1302 Opplæring og utvikling</b>	<b>7.135</b>	<b>0</b>	<b>0</b>	<b>1.295</b>
<b>Ansvar: 1303 Bedriftshelsetjeneste</b>				
11202 Arbeidsklær og verneutstyr	0	0	0	60.000
11240 Kjøp av tjenester	60.740	60	60	-2.402
11852 Yrkesskadeforsikring	49.618	63	63	45.863
<b>Sum ansvar: 1303 Bedriftshelsetjeneste</b>	<b>110.358</b>	<b>123</b>	<b>123</b>	<b>103.461</b>
<b>Ansvar: 1401 Telefon, porto, kopiering, ed</b>				
11000 Kontormateriell og -rekvisita	796	10	10	27.537
11151 Bevertning	53	0	0	2.076
11200 Forbruksmaterieill	7.067	0	0	1.874
11240 Kjøp av tjenester	26.402	0	0	2.391
11249 Kjøp av tjenester fra IKT Indre Nam	1.718.857	1.492	1.492	1.570.667
11300 Frankering, frimerker	10.998	10	10	25.774
11301 Gebyr banktjenester og betalingsfor	-4.696	0	0	748
11302 Telefon og telefaks	1.482	11	11	24.341
11303 Datakommunikasjon	0	0	0	4.500
11404 Trykking og kopiering	6.880	0	0	0
11850 Forsikringspremier/alarmsystem	3.292	0	0	3.225
11956 Diverse avgifter og gebyrer	0	0	0	45
11960 Diverse kontingenter	1.558	0	0	0
11970 Lisenser/brukerstøtteavtaler	192.024	118	118	145.470



## 10 Røyrvik kommune (2022) - År/Periode 2022 1 - 12

02.03.2023

	Regnskap 2022	Buds(end) 2022	Budsjett 2022	Regnskap 2021
12000 Kjøp av inventar og utstyr	1.915	0	0	1.146
12001 Leie av inventar og utstyr	2.796	0	0	4.740
12201 Leasing maskiner og innretninger	18.768	10	10	26.076
12400 Serviceavtaler	0	0	0	1.913
13700 Kjøp fra andre ( private)	0	0	0	11.430
13750 Kjøp av tjenester fra interkommunal	0	0	180	0
13850 Kjøp av tjenester fra interkommunal	184.003	140	0	179.925
14290 Merverdiavgift	70.030	50	50	70.419
15002 Forsinkelsesrenter	0	0	0	28
15900 Avskrivninger	38.810	0	0	38.810
16200 Avgiftsfrie salgssinntekter	-25	-3	-3	-180
16400 Årsavgift	0	0	0	200
16500 Avgiftspliktig salgssinntekter	-31.249	-10	-10	-2.218
17290 Komp. for merverdiavgift driftsregns	-70.030	-50	-50	-70.419
17750 Refusjon fra interkommunalt selska	0	-5	-5	0
<b>Sum ansvar: 1401 Telefon, porto, kopierin</b>	<b>2.179.732</b>	<b>1.773</b>	<b>1.813</b>	<b>2.070.518</b>
<b>Ansvar: 1402 Felleskostnader EDB</b>				
15900 Avskrivninger	39.348	100	100	99.461
<b>Sum ansvar: 1402 Felleskostnader EDB</b>	<b>39.348</b>	<b>100</b>	<b>100</b>	<b>99.461</b>
<b>Ansvar: 1403 Kommunal bevertning - politi</b>				
11151 Bevertning	14.590	15	15	9.083
11200 Forbruksmateriell	216	0	0	0
14290 Merverdiavgift	54	0	0	0
17290 Komp. for merverdiavgift driftsregns	-54	0	0	0
<b>Sum ansvar: 1403 Kommunal bevertning -</b>	<b>14.806</b>	<b>15</b>	<b>15</b>	<b>9.083</b>
<b>Ansvar: 1404 Kommunal bevertning - admi</b>				
11150 Matvarer	1.070	0	0	420
11151 Bevertning	11.713	10	10	5.283
11200 Forbruksmateriell	428	0	0	0
11230 Velferdstiltak ansatte	730	0	0	0
11232 Gaver og blomster	500	0	0	0
11301 Gebyr banktjenester og betalingsfor	1	0	0	0
14290 Merverdiavgift	181	0	0	0
16200 Avgiftsfrie salgssinntekter	-10.026	-10	-10	-12.611
16202 Salg av matvarer	-270	0	0	0
17290 Komp. for merverdiavgift driftsregns	-181	0	0	0
<b>Sum ansvar: 1404 Kommunal bevertning -</b>	<b>4.147</b>	<b>0</b>	<b>0</b>	<b>-6.907</b>
<b>Ansvar: 1405 Medlemskap KS</b>				
11960 Diverse kontingenter	132.895	128	128	-15.508
14290 Merverdiavgift	22.237	0	0	38.264
17290 Komp. for merverdiavgift driftsregns	-22.237	0	0	-38.264
<b>Sum ansvar: 1405 Medlemskap KS</b>	<b>132.895</b>	<b>128</b>	<b>128</b>	<b>-15.508</b>
<b>Ansvar: 1406 Kontingenter andre organisa</b>				
11960 Diverse kontingenter	75.898	70	70	75.932
14290 Merverdiavgift	11.250	11	11	11.250
17290 Komp. for merverdiavgift driftsregns	-11.250	-11	-11	-11.250
<b>Sum ansvar: 1406 Kontingenter andre org</b>	<b>75.898</b>	<b>70</b>	<b>70</b>	<b>75.932</b>
<b>Ansvar: 1407 OU-kontingent KS</b>				
11960 Diverse kontingenter	96.552	0	0	0
11961 OU-ordning KS-området	-26.497	63	63	61.576



## 10 Røyrvik kommune (2022) - År/Periode 2022 1 - 12

	Regnskap 2022	Buds(end) 2022	Budsjett 2022	02.03.2023 Regnskap 2021
<b>Sum ansvar: 1407 OU-kontingent KS</b>	<b>70.056</b>	<b>63</b>	<b>63</b>	<b>61.576</b>
<b>Ansvar: 1409 Pensjonsoppgjør KLP og SP</b>				
10903 Premieavvik pensjonspremie	-1.441.752	-1.417	0	-3.406.452
10904 Amortisering av tidl. års premieavvik	3.406.452	3.406	0	1.057.549
10993 Arbeidsgiveravgift av premieavvik	-73.529	-72	0	-173.729
10994 Arb.g.avg. av mortisering tidl. års pr	173.729	174	0	53.935
<b>Sum ansvar: 1409 Pensjonsoppgjør KLP o</b>	<b>2.064.900</b>	<b>2.091</b>	<b>0</b>	<b>-2.468.697</b>
<b>Ansvar: 1413 Premiefond og tilskudd i KLP</b>				
10901 Tilbakeført overskudd KLP	-2.966.390	-2.966	0	-1.427.554
10990 Arbeidsgiveravgift	0	0	0	-72.805
<b>Sum ansvar: 1413 Premiefond og tilskudd</b>	<b>-2.966.390</b>	<b>-2.966</b>	<b>0</b>	<b>-1.500.359</b>
<b>Ansvar: 1414 Tilskudd sikringsordningen</b>				
10900 Arb.givers andel pensjonspr. KLP	22.393	0	0	22.492
10990 Arbeidsgiveravgift	0	0	0	1.147
11850 Forsikringspremier/alarmsystem	318	0	0	322
<b>Sum ansvar: 1414 Tilskudd sikringsordnin</b>	<b>22.711</b>	<b>0</b>	<b>0</b>	<b>23.961</b>
<b>Ansvar: 1421 Leasingbiler</b>				
11700 Skyss- og reiseutgifter	0	0	0	6
11702 Drivstoff/olje biler	75	5	5	1.143
11703 Rep. og vedlikehold biler, m.m.	25	1	1	396
11850 Forsikringspremier/alarmsystem	18	1	1	971
12000 Kjøp av inventar og utstyr	0	0	0	138
12101 Leasing av biler	404	3	3	4.080
16500 Avgiftspliktig salgsmottak	0	-10	-10	0
17700 Refusjon fra andre(private)	0	0	0	-200
<b>Sum ansvar: 1421 Leasingbiler</b>	<b>522</b>	<b>0</b>	<b>0</b>	<b>6.534</b>
<b>Ansvar: 1422 Capitech</b>				
11970 Lisenser/brukerstøtteavtaler	4.538	0	0	4.380
12400 Serviceavtaler	2.000	0	0	2.000
14290 Merverdiavgift	1.634	-3	-3	6.595
17290 Komp. for merverdiavgift driftsregns	-1.634	3	3	-6.595
<b>Sum ansvar: 1422 Capitech</b>	<b>6.538</b>	<b>0</b>	<b>0</b>	<b>6.380</b>
<b>Ansvar: 1590 Lønnsøkninger til fordeling</b>				
14700 Diverse tilskudd	0	0	1.194	0
<b>Sum ansvar: 1590 Lønnsøkninger til fordel</b>	<b>0</b>	<b>0</b>	<b>1.194</b>	<b>0</b>
<b>Ansvar: 1700 Administrasjon tiltak og næri</b>				
10100 Lønn faste stillinger	137.952	172	0	258.566
10900 Arb.givers andel pensjonspr. KLP	36.391	31	0	61.942
10950 Gruppelivs- og ulykkesforsikringspr	932	0	0	1.478
10990 Arbeidsgiveravgift	8.234	10	0	16.421
11240 Kjøp av tjenester	338.128	0	0	583.374
11700 Skyss- og reiseutgifter	887	0	0	0
11900 Husleie	0	10	10	0
11960 Diverse kontingenter	0	0	0	1.800
13501 Kjøp av tjenester fra Grong kommu	0	0	0	599
13503 Kjøp av tjenester fra Lierne kommu	0	0	0	11.247
13700 Kjøp fra andre ( private)	0	250	250	0
14290 Merverdiavgift	84.139	0	0	145.843
14700 Diverse tilskudd	-233.840	0	0	0



## 10 Røyrvik kommune (2022) - År/Periode 2022 1 - 12

02.03.2023

	Regnskap 2022	Buds(end) 2022	Budsjett 2022	Regnskap 2021
15500 Avsetning til bundet driftsfond	233.840	0	0	0
15900 Avskrivninger	-2	233	233	232.561
17290 Komp. for merverdiavgift driftsregns	-84.139	0	0	-145.843
19500 Bruk av bundet driftsfond	-522.523	-463	-250	-935.488
<b>Sum ansvar: 1700 Administrasjon tiltak og</b>	<b>0</b>	<b>243</b>	<b>243</b>	<b>232.500</b>
<b>Ansvar: 1705 Omstilling - Røyrvik 2025</b>				
10600 Trekkpliktig bilgodtgjørelse	0	0	0	384
10803 Møtegodtgjørelse	0	0	0	16.646
10804 Tappt arb.fortjeneste/lønn politisk virk	0	0	0	11.681
10990 Arbeidsgiveravgift	0	0	0	1.464
11151 Bevertning	3.979	0	0	21.334
11240 Kjøp av tjenester	496.600	4.000	4.000	1.382.532
11303 Datakommunikasjon	0	0	0	68.661
11600 Kjøre- og diettgodtgjørelse	0	0	0	2.614
11900 Husleie	0	0	0	41.188
11901 Leie møterom/Festeavgifter/leie av	893	0	0	0
13506 Kjøp av tjenester fra Røyrvik kommu	0	0	0	40.000
14290 Merverdiavgift	374.257	0	0	339.980
14700 Diverse tilskudd	1.620.000	0	0	0
15500 Avsetning til bundet driftsfond	700.000	0	0	2.250.000
17000 Statstilskudd/refusjon fra staten	0	0	0	-2.250.000
17290 Komp. for merverdiavgift driftsregns	-374.257	0	0	-339.980
17300 Tilskudd fra andre fylkeskommuner	-700.000	-3.000	-3.000	0
19500 Bruk av bundet driftsfond	-2.121.472	-1.000	-1.000	-1.586.503
<b>Sum ansvar: 1705 Omstilling - Røyrvik 202</b>	<b>0</b>	<b>0</b>	<b>0</b>	<b>0</b>
<b>Ansvar: 1711 Tilskudd næringsvirksomhet</b>				
11240 Kjøp av tjenester	352.737	0	0	1.179.098
11956 Diverse avgifter og gebyrer	0	0	0	5.740
12001 Leie av inventar og utstyr	9.912	0	0	0
12700 Konsulentonorar/juridisk bistand	0	0	0	10.455
14290 Merverdiavgift	186.674	0	0	207.762
14700 Diverse tilskudd	437.403	900	900	1.125.798
15100 Avdrag på lån	0	0	0	-1
15500 Avsetning til bundet driftsfond	51.540	0	0	777.063
17000 Statstilskudd/refusjon fra staten	0	0	0	-832.000
17290 Komp. for merverdiavgift driftsregns	-186.674	0	0	-207.762
17300 Tilskudd fra andre fylkeskommuner	-21.000	0	0	-397.991
17503 Refusjon fra Lierne kommune	0	0	0	-40.000
17700 Refusjon fra andre(private)	-7.000	0	0	-549.350
19200 Avdrag på utlån	-51.540	0	0	-44.766
19500 Bruk av bundet driftsfond	-772.053	-900	-900	-1.234.047
<b>Sum ansvar: 1711 Tilskudd næringsvirkso</b>	<b>0</b>	<b>0</b>	<b>0</b>	<b>0</b>
<b>Ansvar: 1750 Adm sosialkontor</b>				
10990 Arbeidsgiveravgift	0	0	0	-34
11970 Lisenser/brukerstøtteavtaler	169	0	0	0
13501 Kjøp av tjenester fra Grong kommu	482.099	431	431	434.959
14290 Merverdiavgift	42	0	0	0
17100 Refusjon sykepenger	0	0	0	3.619
17290 Komp. for merverdiavgift driftsregns	-42	0	0	0
<b>Sum ansvar: 1750 Adm sosialkontor</b>	<b>482.269</b>	<b>431</b>	<b>431</b>	<b>438.544</b>
<b>Ansvar: 1752 Bistand til personer med øko</b>				
14730 Tilskudd til livsopphold	555.498	100	100	124.375



## 10 Røyrvik kommune (2022) - År/Periode 2022 1 - 12

	Regnskap	Buds(end)	Budsjett	02.03.2023
	2022	2022	2022	Regnskap
				2021
14731 Tilskudd til barnehageopphold	0	10	10	0
<b>Sum ansvar: 1752 Bistand til personer me</b>	<b>555.498</b>	<b>110</b>	<b>110</b>	<b>124.375</b>
<b>Ansvar: 1999 Motpost avskrivning SA</b>				
19900 Motpost avskrivninger	-78.156	-332	-332	-370.832
<b>Sum ansvar: 1999 Motpost avskrivning SA</b>	<b>-78.156</b>	<b>-332</b>	<b>-332</b>	<b>-370.832</b>
<b>Ansvar: 2000 Oppvekstkontoret</b>				
10100 Lønn faste stillinger	80.785	125	308	284.257
10600 Trekkpliktig bilgodtgjørelse	0	0	0	87
10608 Trekkpliktig telefongodtgjørelse	0	0	0	4.026
10900 Arb.givers andel pensjonspr. KLP	17.446	37	46	67.010
10950 Gruppelivs- og ulykkesforsikringspr	400	0	0	1.355
10990 Arbeidsgiveravgift	5.030	12	18	18.194
11151 Bevertning	0	0	1	0
11232 Gaver og blomster	0	0	0	2.100
11240 Kjøp av tjenester	0	0	4	8.725
11301 Gebyr banktjenester og betalingsfor	500	0	0	250
11302 Telefon og telefaks	-153	6	6	2.048
11309 Motpost trekkpliktig telefongodtgjøre	0	0	0	-4.026
11400 Annonser	15.260	14	0	0
11500 Kursavgifter og oppholdsutgifter	0	0	4	0
11600 Kjøre- og diettgodtgjørelse	0	2	6	576
11700 Skyss- og reiseutgifter	0	0	0	17
11702 Drivstoff/olje biler	109	0	0	3.119
11703 Rep. og vedlikehold biler, m.m.	325	0	0	1.080
11850 Forsikringspremier/alarmsystem	76	0	0	2.651
11902 Internhusleie	30.000	30	30	0
12000 Kjøp av inventar og utstyr	626	0	0	0
12101 Leasing av biler	1.742	0	0	11.131
13501 Kjøp av tjenester fra Grong kommu	0	0	0	1.265
13505 Kjøp av tjenester fra Namsskogan k	87.452	88	0	24.636
14290 Merverdiavgift	24.781	9	9	7.846
17290 Komp. for merverdiavgift driftsregns	-24.781	-9	-9	-7.846
17505 Refusjon fra Namsskogan kommu	0	0	0	-6.376
<b>Sum ansvar: 2000 Oppvekstkontoret</b>	<b>239.598</b>	<b>315</b>	<b>423</b>	<b>422.125</b>
<b>Ansvar: 2011 PP-tjenester grunnskole</b>				
13501 Kjøp av tjenester fra Grong kommu	291.538	0	0	399.750
13510 Kjøp av tjenester fra interkommunal	261.000	533	533	71.587
<b>Sum ansvar: 2011 PP-tjenester grunnskol</b>	<b>552.538</b>	<b>533</b>	<b>533</b>	<b>471.337</b>
<b>Ansvar: 2021 Folkehøgskoler</b>				
14700 Diverse tilskudd	17.330	18	18	17.472
<b>Sum ansvar: 2021 Folkehøgskoler</b>	<b>17.330</b>	<b>18</b>	<b>18</b>	<b>17.472</b>
<b>Ansvar: 2032 Voksenopplæring, fremmed</b>				
10100 Lønn faste stillinger	0	0	0	23.193
10900 Arb.givers andel pensjonspr. KLP	0	0	0	6.230
10950 Gruppelivs- og ulykkesforsikringspr	0	0	0	739
10990 Arbeidsgiveravgift	0	0	0	1.538
12000 Kjøp av inventar og utstyr	0	0	0	652
14290 Merverdiavgift	0	0	0	163
17000 Statstilskudd/refusjon fra staten	-211.000	-128	0	-204.700
17290 Komp. for merverdiavgift driftsregns	0	0	0	-163
<b>Sum ansvar: 2032 Voksenopplæring, frem</b>	<b>-211.000</b>	<b>-128</b>	<b>0</b>	<b>-172.349</b>



## 10 Røyrvik kommune (2022) - År/Periode 2022 1 - 12

	Regnskap 2022	Buds(end) 2022	Budsjett 2022	02.03.2023 Regnskap 2021
<b>Ansvar: 2040 Kompetanseheving i Indre N</b>				
10600 Trekkpliktig bilgodtgjørelse	0	0	0	83
10990 Arbeidsgiveravgift	0	0	0	4
11600 Kjøre- og diettgodtgjørelse	0	0	0	702
<b>Sum ansvar: 2040 Kompetanseheving i Ind</b>	<b>0</b>	<b>0</b>	<b>0</b>	<b>789</b>
<b>Ansvar: 2061 IKT RBU</b>				
10101 Lønn lærere	0	0	0	37.229
10102 Funksjonstillegg lærere	0	0	0	13.106
10902 Arb.givers andel pensjonspr. SPK	0	0	0	2.663
10990 Arbeidsgiveravgift	0	0	0	2.703
11249 Kjøp av tjenester fra IKT Indre Nam	0	230	230	124.743
11970 Lisenser/brukerstøtteavtaler	8.800	77	77	55.095
12201 Leasing maskiner og innretninger	89.269	120	120	127.371
14290 Merverdiavgift	24.269	30	30	26.566
17290 Komp. for merverdiavgift driftsregns	-24.269	-30	-30	-26.566
<b>Sum ansvar: 2061 IKT RBU</b>	<b>98.069</b>	<b>427</b>	<b>427</b>	<b>362.910</b>
<b>Ansvar: 2070 Frivilligsentral</b>				
13701 Driftstilskudd	0	0	0	220.500
14700 Diverse tilskudd	100.000	282	282	0
<b>Sum ansvar: 2070 Frivilligsentral</b>	<b>100.000</b>	<b>282</b>	<b>282</b>	<b>220.500</b>
<b>Ansvar: 2100 Ordinær undervisning</b>				
10100 Lønn faste stillinger	2.291.086	1.703	1.703	2.406.197
10101 Lønn lærere	5.047.278	5.564	5.564	5.638.304
10102 Funksjonstillegg lærere	154.575	160	74	185.809
10110 Tilleggs lønn	20.305	0	0	24.781
10200 Vikarlønn ved sykdom	39.623	30	30	102.804
10202 Vikarlønn ferie	0	7	12	1.344
10203 Vikarlønn utdanningspermisjon	7.729	10	5	11.969
10204 Vikarlønn velferdspermisjon	28.325	20	20	23.598
10205 Vikarlønn møter/kurs	12.222	21	26	13.372
10206 Vikarlønn politisk virksomhet	0	5	5	0
10207 Vikarlønn tillitsvalgte (HTA)	1.224	5	5	0
10208 Vikarlønn avspassing	2.083	10	20	5.075
10300 Lønn ekstrahjelp	31.581	25	0	42.786
10302 Lønn skoleungdom/sommerhjelp	0	0	0	10.783
10400 Lønn overtid	46.932	1	0	33.122
10401 Overtidstillegg	0	0	5	0
10500 Annen lønn	4.186	0	10	0
10600 Trekkpliktig bilgodtgjørelse	1.182	0	0	120
10601 Trekkpliktig stipend	120.000	60	0	58.000
10604 Trekkpliktig diettgodtgjørelse	727	0	0	0
10608 Trekkpliktig telefongodtgjørelse	4.392	3	0	17.392
10900 Arb.givers andel pensjonspr. KLP	342.239	274	274	513.517
10902 Arb.givers andel pensjonspr. SPK	431.279	564	564	306.826
10950 Gruppelivs- og ulykkesforsikringspr	22.772	20	0	22.776
10990 Arbeidsgiveravgift	434.795	424	424	442.194
11001 Faglitteratur/tidsskrifter/aviser	-468	2	2	10.799
11050 Lærebøker/læremidler inkl lisenser	91.876	90	90	187.078
11051 Leker og forbruksmateriell	6.373	15	25	9.595
11150 Matvarer	22.848	39	69	12.249
11151 Bevertning	520	0	2	5.441
11200 Forbruksmateriell	13.406	12	10	13.478



## 10 Rørvik kommune (2022) - År/Periode 2022 1 - 12

02.03.2023

	Regnskap 2022	Buds(end) 2022	Budsjett 2022	Regnskap 2021
11202 Arbeidsklær og verneutstyr	0	2	2	0
11232 Gaver og blomster	1.423	2	2	6.225
11240 Kjøp av tjenester	42.189	24	34	113.202
11249 Kjøp av tjenester fra IKT Indre Nam	188.800	0	0	90.847
11300 Frankering, frimerker	0	0	3	2.327
11301 Gebyr banktjenester og betalingsfor	1.000	0	0	0
11302 Telefon og telefax	4.948	3	3	2.716
11303 Datakommunikasjon	0	1	1	0
11309 Motpost trekkpliktig telefongodtgjøre	-4.392	0	0	-4.392
11400 Annonser	4.323	0	0	12.890
11404 Trykking og kopiering	21.234	20	20	17.341
11500 Kursavgifter og oppholdsutgifter	30.439	25	5	13.888
11600 Kjøre- og diettgodtgjørelse	12.573	6	4	224
11650 Oppgavepliktige godtgjørelser	0	0	3	0
11700 Skyss- og reiseutgifter	43.639	25	25	76.242
11850 Forsikringspremier/alarmsystem	627	0	0	0
11852 Yrkesskadeforsikring	2.717	3	0	2.587
11961 OU-ordning KS-området	0	0	0	28
11970 Lisenser/brukerstøtteavtaler	67.897	40	40	30.382
12000 Kjøp av inventar og utstyr	43.112	55	65	32.698
12001 Leie av inventar og utstyr	0	0	0	3.046
12201 Leasing maskiner og innretninger	34.289	10	10	3.271
12401 Rep. og vedlikehold	0	0	0	1.693
12701 Tolketjenester	818	0	0	0
13300 Kjøp av tjenester fra fylkeskommun	0	0	0	1.871
13500 Kjøp av tjenester fra andre kommun	996.399	850	850	1.014.893
13502 Kjøp av tjenester fra Snåsa kommu	143.902	80	0	0
14290 Merverdiavgift	52.600	70	70	44.383
15500 Avsetning til bundet driftsfond	9.304	0	0	220.000
15900 Avskrivninger	58.566	118	118	117.884
16200 Avgiftsfrie salgsinntekter	0	0	0	-13.000
16500 Avgiftspliktig salgsinntekter	0	0	0	-18.844
17000 Statstilskudd/refusjon fra staten	-763.334	-700	-700	-1.115.867
17100 Refusjon sykepenger	-9.799	-15	0	-287.237
17101 Refusjon fødselspenger	2.695	0	0	-392.767
17290 Komp. for merverdiavgift driftsregns	-52.600	-70	-70	-44.383
17500 Refusjon fra andre kommuner	-1.137.096	-780	-780	-746.001
17503 Refusjon fra Lierne kommune	0	0	0	-4.900
17700 Refusjon fra andre(private)	-156.000	-158	-158	-74.429
18900 Tilskudd, gaver og sponsorinntekter	-910	0	0	0
19500 Bruk av bundet driftsfond	-5.437	0	0	-4.029
<b>Sum ansvar: 2100 Ordinær undervisning</b>	<b>8.813.014</b>	<b>8.676</b>	<b>8.487</b>	<b>9.202.196</b>
<b>Ansvar: 2101 SFO</b>				
10100 Lønn faste stillinger	65.583	96	136	134.901
10101 Lønn lærere	0	0	0	1.924
10200 Vikarlønn ved sykdom	9.910	10	0	25.523
10201 Vikarlønn fødselspermisjon	1.161	2	0	0
10202 Vikarlønn ferie	4.723	5	0	858
10204 Vikarlønn velferdspolispermisjon	929	2	2	1.339
10300 Lønn ekstrahjelp	22.393	0	0	27.902
10900 Arb.givers andel pensjonspr. KLP	20.547	16	21	44.335
10902 Arb.givers andel pensjonspr. SPK	0	0	0	313
10990 Arbeidsgiveravgift	5.472	5	8	12.092
11000 Kontormateriell og -rekvisita	0	0	0	232
11001 Faglitteratur/tidsskrifter/aviser	0	1	1	0



## 10 Røyrvik kommune (2022) - År/Periode 2022 1 - 12

02.03.2023

	Regnskap 2022	Buds(end) 2022	Budsjett 2022	Regnskap 2021
11050 Lærebøker/læremidler inkl lisenser	185	0	0	0
11051 Leker og forbruksmateriell	0	3	3	1.321
11150 Matvarer	0	3	3	455
11202 Arbeidsklær og verneutstyr	0	1	1	0
11302 Telefon og telefax	914	0	0	1.130
13501 Kjøp av tjenester fra Grong kommu	0	0	0	601
14290 Merverdiavgift	275	3	3	739
16002 Foreldrebetaling	-134.511	-100	-100	-121.890
17100 Refusjon sykepenger	-4.531	-5	0	-13.414
17290 Komp. for merverdiavgift driftsregns	-275	-3	-3	-739
<b>Sum ansvar: 2101 SFO</b>	<b>-7.225</b>	<b>38</b>	<b>74</b>	<b>117.620</b>
<b>Ansvar: 2103 Skolemat</b>				
10100 Lønn faste stillinger	128.904	132	132	130.410
10600 Trekkpliktig bilgodtgjørelse	0	0	0	290
10604 Trekkpliktig diettgodtgjørelse	0	0	0	97
10900 Arb.givers andel pensjonspr. KLP	30.967	20	20	31.214
10950 Gruppelivs- og ulykkesforsikringspr	0	0	0	11
10990 Arbeidsgiveravgift	8.153	8	8	8.263
11150 Matvarer	60.460	40	40	47.325
11200 Forbruksmateriell	0	0	0	3.474
11301 Gebyr banktjenester og betalingsfor	0	0	0	70
11600 Kjøre- og diettgodtgjørelse	2.222	0	0	0
13501 Kjøp av tjenester fra Grong kommu	0	0	0	581
14290 Merverdiavgift	9.060	0	0	8.011
16002 Foreldrebetaling	0	0	-60	0
16202 Salg av matvarer	-63.105	-60	0	-20.355
17290 Komp. for merverdiavgift driftsregns	-9.060	0	0	-8.011
<b>Sum ansvar: 2103 Skolemat</b>	<b>167.601</b>	<b>139</b>	<b>139</b>	<b>201.380</b>
<b>Ansvar: 2110 Skolelokaler og skyss</b>				
11700 Skyss- og reiseutgifter	0	0	18	0
11850 Forsikringspremier/alarmsystem	0	9	9	0
14290 Merverdiavgift	0	0	0	-5.021
17290 Komp. for merverdiavgift driftsregns	0	0	0	5.021
<b>Sum ansvar: 2110 Skolelokaler og skyss</b>	<b>0</b>	<b>9</b>	<b>27</b>	<b>0</b>
<b>Ansvar: 2111 Skyssutgifter grunnskolen</b>				
11700 Skyss- og reiseutgifter	162.353	175	175	152.535
14290 Merverdiavgift	16.357	0	0	16.505
17290 Komp. for merverdiavgift driftsregns	-16.357	0	0	-16.505
<b>Sum ansvar: 2111 Skyssutgifter grunnsko</b>	<b>162.353</b>	<b>175</b>	<b>175</b>	<b>152.535</b>
<b>Ansvar: 2120 Sommerskole</b>				
10301 Lønn midlertidige stillinger	0	0	0	42.840
10900 Arb.givers andel pensjonspr. KLP	0	0	0	8.511
10990 Arbeidsgiveravgift	0	0	0	2.619
11150 Matvarer	0	0	0	1.167
11200 Forbruksmateriell	0	0	0	1.515
11700 Skyss- og reiseutgifter	0	0	0	3.892
14290 Merverdiavgift	0	0	0	175
17000 Statstilskudd/refusjon fra staten	0	0	0	-50.800
17290 Komp. for merverdiavgift driftsregns	0	0	0	-175
<b>Sum ansvar: 2120 Sommerskole</b>	<b>0</b>	<b>0</b>	<b>0</b>	<b>9.744</b>
<b>Ansvar: 2200 Ordinær barnehagedrift</b>				





## 10 Røyrvik kommune (2022) - År/Periode 2022 1 - 12

02.03.2023

	Regnskap 2022	Buds(end) 2022	Budsjett 2022	Regnskap 2021
10100 Lønn faste stillinger	1.963.709	1.756	1.356	2.236.499
10113 Kvelds- og nattillegg	0	0	6	0
10200 Vikarlønn ved sykdom	32.078	30	15	61.512
10202 Vikarlønn ferie	21.449	12	17	8.330
10203 Vikarlønn utdanningspermisjon	10.066	0	0	2.696
10204 Vikarlønn velferdspermisjon	14.341	7	12	3.864
10205 Vikarlønn møter/kurs	16.886	5	5	2.088
10207 Vikarlønn tillitsvalgte (HTA)	6.539	10	10	2.386
10208 Vikarlønn avspassering	1.897	6	6	4.223
10300 Lønn ekstrahjelp	4.878	0	30	2.160
10401 Overtidstillegg	79	0	0	0
10500 Annen lønn	3.540	0	0	0
10540 Lønnstillegg forskjøvet arbeidstid	318	0	0	1.961
10602 Trekkpliktig klesgodtgjørelse	4.778	0	0	4.885
10900 Arb.givers andel pensjonspr. KLP	420.366	218	218	552.617
10902 Arb.givers andel pensjonspr. SPK	-29	0	0	102
10950 Gruppelivs- og ulykkesforsikringspr	5.993	-5	0	7.390
10990 Arbeidsgiveravgift	118.903	86	86	138.243
11000 Kontormateriell og -rekvisita	0	1	1	238
11001 Faglitteratur/tidsskrifter/aviser	0	2	2	5.345
11050 Lærebøker/læremidler inkl lisenser	924	6	6	0
11051 Leker og forbruksmateriell	746	5	5	679
11150 Matvarer	35.257	30	10	18.417
11200 Forbruksmateriell	706	1	1	7.202
11232 Gaver og blomster	1.178	0	0	0
11240 Kjøp av tjenester	0	5	5	10.389
11301 Gebyr banktjenester og betalingsfor	500	0	0	0
11302 Telefon og telefaks	1.034	3	3	1.571
11400 Annonser	0	0	0	5.200
11500 Kursavgifter og oppholdsutgifter	0	3	3	0
11600 Kjøre- og diettgodtgjørelse	0	1	1	0
11700 Skyss- og reiseutgifter	0	3	3	0
11970 Lisenser/brukerstøtteavtaler	600	0	0	193
13501 Kjøp av tjenester fra Grong kommu	0	0	0	9.957
13503 Kjøp av tjenester fra Lierne kommu	20.000	0	0	0
14290 Merverdiavgift	6.233	14	14	7.416
15900 Avskrivninger	44.932	0	0	44.932
16002 Foreldrebetaling	-388.825	-270	-400	-342.006
16004 Matpenger	-71.126	-40	-10	-15.819
17000 Statstilskudd/refusjon fra staten	0	-19	-19	-40.000
17100 Refusjon sykepenger	-80.742	-90	-15	-215.475
17290 Komp. for merverdiavgift driftsregns	-6.233	-14	-14	-7.416
19500 Bruk av bundet driftsfond	-2.768	0	0	0
<b>Sum ansvar: 2200 Ordinær barnehagedrift</b>	<b>2.188.208</b>	<b>1.767</b>	<b>1.358</b>	<b>2.519.778</b>
<b>Ansvar: 2201 Barnehage - spesielle tiltak</b>				
10100 Lønn faste stillinger	553.806	583	983	544.395
10200 Vikarlønn ved sykdom	474	0	0	0
10602 Trekkpliktig klesgodtgjørelse	0	0	0	357
10900 Arb.givers andel pensjonspr. KLP	132.460	90	147	130.878
10902 Arb.givers andel pensjonspr. SPK	30	0	0	0
10950 Gruppelivs- og ulykkesforsikringspr	1.598	0	0	1.724
10990 Arbeidsgiveravgift	34.866	38	58	31.848
11302 Telefon og telefaks	0	0	0	215
12700 Konsulentonorar/juridisk bistand	0	0	0	10.350
13501 Kjøp av tjenester fra Grong kommu	0	0	0	2.424



## 10 Røyrvik kommune (2022) - År/Periode 2022 1 - 12

	Regnskap 2022	Buds(end) 2022	Budsjett 2022	02.03.2023 Regnskap 2021
14290 Merverdiavgift	0	0	0	2.641
17100 Refusjon sykepenger	-337	0	0	-57.264
17290 Komp. for merverdiavgift driftsregns	0	0	0	-2.641
<b>Sum ansvar: 2201 Barnehage - spesielle ti</b>	<b>722.898</b>	<b>711</b>	<b>1.188</b>	<b>664.928</b>
<b>Ansvar: 2202 Samiskopplæring i barnehag</b>				
11051 Leker og forbruksmateriell	0	0	0	312
11302 Telefon og telefaks	0	0	0	285
14290 Merverdiavgift	0	0	0	149
17290 Komp. for merverdiavgift driftsregns	0	0	0	-149
<b>Sum ansvar: 2202 Samiskopplæring i barn</b>	<b>0</b>	<b>0</b>	<b>0</b>	<b>597</b>
<b>Ansvar: 2203 Ordinær barnehagedrift - sa</b>				
10100 Lønn faste stillinger	935.700	950	899	369.661
10200 Vikarlønn ved sykdom	14.435	0	0	0
10202 Vikarlønn ferie	7.973	0	0	0
10203 Vikarlønn utdanningspermisjon	0	0	100	0
10204 Vikarlønn velferdspermisjon	2.799	0	0	0
10205 Vikarlønn møter/kurs	7.280	0	0	5.898
10300 Lønn ekstrahjelp	17.570	0	0	3.761
10600 Trekkpliktig bilgodtgjørelse	52	0	0	58
10604 Trekkpliktig diettgodtgjørelse	0	0	0	39
10608 Trekkpliktig telefongodtgjørelse	0	0	0	1.000
10900 Arb.givers andel pensjonspr. KLP	188.517	136	150	51.976
10902 Arb.givers andel pensjonspr. SPK	14.837	0	0	3.465
10950 Gruppelivs- og ulykkesforsikringspr	4.794	5	0	1.355
10990 Arbeidsgiveravgift	60.808	56	59	22.298
11000 Kontormateriell og -rekvisita	0	0	0	246
11050 Lærebøker/læremidler inkl lisenser	658	1	0	3.501
11051 Leker og forbruksmateriell	10.404	10	15	44.711
11150 Matvarer	49.344	30	30	6.477
11200 Forbruksmateriell	1.429	2	0	2.280
11202 Arbeidsklær og verneutstyr	0	0	0	405
11240 Kjøp av tjenester	9.600	0	20	5.000
11302 Telefon og telefaks	958	1	0	508
11500 Kursavgifter og oppholdsutgifter	13.247	0	0	5.635
11600 Kjøre- og diettgodtgjørelse	1.226	2	0	0
11700 Skyss- og reiseutgifter	12.417	12	15	0
11970 Lisenser/brukerstøtteavtaler	600	0	0	0
12000 Kjøp av inventar og utstyr	4.410	0	10	31.578
13501 Kjøp av tjenester fra Grong kommu	0	0	0	1.646
14290 Merverdiavgift	14.148	10	10	21.018
15500 Avsetning til bundet driftsfond	177.401	0	0	0
16002 Foreldrebetaling	0	-150	-150	0
17000 Statstilskudd/refusjon fra staten	-408.500	-400	-400	-113.000
17100 Refusjon sykepenger	-1.825	0	0	0
17290 Komp. for merverdiavgift driftsregns	-14.148	-10	-10	-21.018
17506 Refusjon fra Røyrvik kommune	0	-250	-250	0
<b>Sum ansvar: 2203 Ordinær barnehagedrift</b>	<b>1.126.135</b>	<b>404</b>	<b>497</b>	<b>448.497</b>
<b>Ansvar: 2210 Førskolelokaler og skyss</b>				
11700 Skyss- og reiseutgifter	0	12	12	0
<b>Sum ansvar: 2210 Førskolelokaler og skys</b>	<b>0</b>	<b>12</b>	<b>12</b>	<b>0</b>
<b>Ansvar: 2300 Røyrvik kulturskole</b>				
10100 Lønn faste stillinger	395.549	396	358	375.541



## 10 Røyrvik kommune (2022) - År/Periode 2022 1 - 12

02.03.2023

	Regnskap 2022	Buds(end) 2022	Budsjett 2022	Regnskap 2021
10500 Annen lønn	7.433	7	12	17.241
10900 Arb.givers andel pensjonspr. KLP	15.560	54	54	93.681
10902 Arb.givers andel pensjonspr. SPK	17.790	0	0	0
10950 Gruppelivs- og ulykkesforsikringspr	1.598	0	0	1.478
10990 Arbeidsgiveravgift	22.225	22	22	23.653
11000 Kontormateriell og -rekvisita	0	0	0	88
11050 Lærebøker/læremidler inkl lisenser	3.995	7	14	2.206
11051 Leker og forbruksmaterieill	204	0	0	0
11150 Matvarer	616	0	0	4.587
11151 Bevertning	0	0	0	2.028
11240 Kjøp av tjenester	0	11	11	60.375
11302 Telefon og telefaks	914	1	1	932
11400 Annonser	0	3	3	3.200
11500 Kursavgifter og oppholdsutgifter	0	3	3	8.586
11600 Kjøre- og diettgodtgjørelse	0	1	1	0
11700 Skyss- og reiseutgifter	0	1	1	0
11960 Diverse kontingenter	5.475	9	9	6.462
11970 Lisenser/brukerstøtteavtaler	0	2	2	0
12000 Kjøp av inventar og utstyr	11.304	0	15	7.200
13501 Kjøp av tjenester fra Grong kommu	0	0	0	1.672
13505 Kjøp av tjenester fra Namsskogan k	122.335	120	120	151.510
14290 Merverdiavgift	3.138	5	5	13.320
14710 Tilskudd til kulturformål, stipend/kult	0	0	0	5.000
16000 Egenbetaling	-45.985	-75	-75	-61.654
16290 Billetinntekter	0	0	0	-6.450
17100 Refusjon sykepenger	1	0	0	-32.096
17290 Komp. for merverdiavgift driftsregns	-3.138	-5	-5	-13.320
17700 Refusjon fra andre(private)	-12.000	0	0	0
18900 Tilskudd, gaver og sponsorinntekter	-125.000	0	0	0
<b>Sum ansvar: 2300 Røyrvik kulturskole</b>	<b>422.014</b>	<b>561</b>	<b>550</b>	<b>665.241</b>
<b>Ansvar: 2310 Den kulturelle skolesekken</b>				
10100 Lønn faste stillinger	28.253	26	26	12.525
10900 Arb.givers andel pensjonspr. KLP	997	4	4	2.707
10902 Arb.givers andel pensjonspr. SPK	1.271	0	0	0
10990 Arbeidsgiveravgift	1.557	2	2	777
11150 Matvarer	0	2	2	441
11200 Forbruksmaterieill	0	2	2	0
11240 Kjøp av tjenester	3.000	9	9	11.369
11600 Kjøre- og diettgodtgjørelse	0	2	2	0
11700 Skyss- og reiseutgifter	0	19	19	0
11960 Diverse kontingenter	0	1	1	2.800
13300 Kjøp av tjenester fra fylkeskommun	1.880	0	0	0
14290 Merverdiavgift	0	0	0	66
15500 Avsetning til bundet driftsfond	0	0	0	30.000
17290 Komp. for merverdiavgift driftsregns	0	0	0	-66
17300 Tilskudd fra andre fylkeskommuner	-30.000	-30	-30	-30.000
19500 Bruk av bundet driftsfond	-6.957	0	0	-30.619
<b>Sum ansvar: 2310 Den kulturelle skolesek</b>	<b>0</b>	<b>36</b>	<b>36</b>	<b>0</b>
<b>Ansvar: 2400 Flyktningetjenesten</b>				
10100 Lønn faste stillinger	0	0	0	60.730
10500 Annen lønn	0	0	0	3.542
10899 Introduksjonsstønad	0	0	0	76.351
10900 Arb.givers andel pensjonspr. KLP	0	0	0	14.564
10990 Arbeidsgiveravgift	0	-1	-1	4.182



## 10 Røyrvik kommune (2022) - År/Periode 2022 1 - 12

02.03.2023

	Regnskap 2022	Buds(end) 2022	Budsjett 2022	Regnskap 2021
11302 Telefon og telefax	641	0	0	434
11850 Forsikringspremier/alarmsystem	0	0	0	1.850
11902 Internhusleie	0	14	14	0
14290 Merverdiavgift	160	0	0	109
14700 Diverse tilskudd	50.000	50	0	1.947
14731 Tilskudd til barnehageopphold	0	0	0	86.555
17290 Komp. for merverdiavgift driftsregns	-160	0	0	-109
18900 Tilskudd, gaver og sponsorinntekter	-2.000	0	0	0
<b>Sum ansvar: 2400 Flyktningetjenesten</b>	<b>48.641</b>	<b>63</b>	<b>13</b>	<b>250.155</b>
<b>Ansvar: 2500 Tospråklighet - Basistilskud</b>				
17000 Statstilskudd/refusjon fra staten	-2.409.500	-2.100	-2.100	-1.414.500
17300 Tilskudd fra andre fylkeskommuner	0	0	0	-600.000
<b>Sum ansvar: 2500 Tospråklighet - Basistil</b>	<b>-2.409.500</b>	<b>-2.100</b>	<b>-2.100</b>	<b>-2.014.500</b>
<b>Ansvar: 2501 Tospråklighet - Basis og betj</b>				
10100 Lønn faste stillinger	935.033	913	913	797.371
10600 Trekkpliktig bilgodtgjørelse	225	0	0	599
10604 Trekkpliktig diettgodtgjørelse	475	0	0	154
10900 Arb.givers andel pensjonspr. KLP	107.216	137	137	201.441
10902 Arb.givers andel pensjonspr. SPK	20.964	0	0	6.682
10950 Gruppelivs- og ulykkesforsikringspr	1.864	0	0	1.478
10990 Arbeidsgiveravgift	54.355	54	54	44.165
11000 Kontormateriell og -rekvisita	0	7	7	2.070
11001 Faglitteratur/tidsskrifter/aviser	220	2	2	800
11050 Lærebøker/læremidler inkl lisenser	9.606	0	0	0
11150 Matvarer	0	3	3	0
11151 Bevertning	5.111	2	2	3.784
11200 Forbruksmaterieill	10.798	0	0	349
11232 Gaver og blomster	5.088	0	0	0
11240 Kjøp av tjenester	0	0	0	48.870
11301 Gebyr banktjenester og betalingsfor	1.055	0	0	0
11302 Telefon og telefax	1.510	0	0	802
11303 Datakommunikasjon	6.099	0	0	7.493
11400 Annonser	7.000	0	0	0
11402 Gaver og blomster ved representasj	130	0	0	0
11500 Kursavgifter og oppholdsutgifter	10.808	25	25	14.563
11600 Kjøre- og diettgodtgjørelse	4.248	7	7	4.473
11700 Skyss- og reiseutgifter	601	0	0	4.535
11901 Leie møterom/Festeavgifter/leie av	3.000	5	5	3.000
11902 Internhusleie	64.000	60	60	4.600
11956 Diverse avgifter og gebyrer	147	0	0	725
12000 Kjøp av inventar og utstyr	5.900	10	10	2.595
13501 Kjøp av tjenester fra Grong kommu	0	0	0	3.550
13506 Kjøp av tjenester fra Røyrvik kommu	0	100	100	0
14290 Merverdiavgift	8.733	0	0	17.049
16200 Avgiftsfrie salgsinntekter	-400	0	0	0
17101 Refusjon fødselspenger	11.378	0	0	-153.128
17290 Komp. for merverdiavgift driftsregns	-8.733	0	0	-17.049
17700 Refusjon fra andre(private)	-30.269	0	0	0
<b>Sum ansvar: 2501 Tospråklighet - Basis o</b>	<b>1.236.161</b>	<b>1.325</b>	<b>1.325</b>	<b>1.000.971</b>
<b>Ansvar: 2502 Språkkonsulent - andel lønn</b>				
10100 Lønn faste stillinger	635.733	579	579	587.665
10111 Helge- og høytidstillegg	1.702	0	0	3.890
10600 Trekkpliktig bilgodtgjørelse	1.345	0	0	0



## 10 Røyrvik kommune (2022) - År/Periode 2022 1 - 12

02.03.2023

	Regnskap 2022	Buds(end) 2022	Budsjett 2022	Regnskap 2021
10604 Trekkpliktig diettdogtgjørelse	208	0	0	0
10900 Arb.givers andel pensjonspr. KLP	155.963	87	87	145.915
10950 Gruppelivs- og ulykkesforsikringspr	1.598	0	0	1.448
10990 Arbeidsgiveravgift	40.624	34	34	37.674
11232 Gaver og blomster	349	0	0	0
11240 Kjøp av tjenester	0	0	0	7.343
11300 Frankering, frimerker	0	0	0	1.370
11302 Telefon og telefaks	2.762	0	0	654
11303 Datakommunikasjon	5.028	0	0	6.089
11400 Annonser	4.322	0	0	0
11402 Gaver og blomster ved representasj	499	0	0	0
11600 Kjøre- og diettdogtgjørelse	9.957	0	0	0
11700 Skyss- og reiseutgifter	2.876	0	0	0
11702 Drivstoff/olje biler	1.253	0	0	0
11703 Rep. og vedlikehold biler, m.m.	3.744	0	0	0
11850 Forsikringspremier/alarmsystem	870	0	0	0
12101 Leasing av biler	20.056	0	0	0
13501 Kjøp av tjenester fra Grong kommu	0	0	0	2.616
14290 Merverdiavgift	3.453	0	0	3.522
17100 Refusjon sykepenger	0	0	0	-881
17290 Komp. for merverdiavgift driftsregns	-3.453	0	0	-3.522
<b>Sum ansvar: 2502 Språkkonsulent - andel</b>	<b>888.890</b>	<b>700</b>	<b>700</b>	<b>793.783</b>
<b>Ansvar: 2504 Ledelse - andel lønnsmidler</b>				
10100 Lønn faste stillinger	206.918	449	449	440.752
10900 Arb.givers andel pensjonspr. KLP	49.700	67	67	104.483
10950 Gruppelivs- og ulykkesforsikringspr	1.598	0	0	1.478
10990 Arbeidsgiveravgift	13.169	26	26	27.882
13501 Kjøp av tjenester fra Grong kommu	0	0	0	1.962
<b>Sum ansvar: 2504 Ledelse - andel lønnsmi</b>	<b>271.386</b>	<b>542</b>	<b>542</b>	<b>576.558</b>
<b>Ansvar: 2505 FOU-prosjekt Universitetet N</b>				
10500 Annen lønn	16.000	0	0	0
10600 Trekkpliktig bilgodtgjørelse	259	0	0	0
10990 Arbeidsgiveravgift	829	0	0	0
11151 Bevertning	29.753	0	0	0
11240 Kjøp av tjenester	82.534	571	571	241.544
11400 Annonser	14.463	0	0	0
11500 Kursavgifter og oppholdsutgifter	16.696	191	191	0
11600 Kjøre- og diettdogtgjørelse	1.708	0	0	0
11700 Skyss- og reiseutgifter	0	25	25	0
11900 Husleie	4.000	0	0	0
11901 Leie møterom/Festeavgifter/leie av	4.000	0	0	0
14290 Merverdiavgift	8.288	0	0	0
17290 Komp. for merverdiavgift driftsregns	-8.288	0	0	0
17300 Tilskudd fra andre fylkeskommuner	241.544	-787	-787	-241.544
<b>Sum ansvar: 2505 FOU-prosjekt Universite</b>	<b>411.786</b>	<b>0</b>	<b>0</b>	<b>0</b>
<b>Ansvar: 2530 Tospråklig utviklingstilskudd</b>				
15500 Avsetning til bundet driftsfond	286.370	0	0	180.571
17000 Statstilskudd/refusjon fra staten	-507.500	-1.670	-1.670	-772.500
<b>Sum ansvar: 2530 Tospråklig utviklingstils</b>	<b>-221.130</b>	<b>-1.670</b>	<b>-1.670</b>	<b>-591.929</b>
<b>Ansvar: 2531 Språkstimulering - barnehag</b>				
11001 Faglitteratur/tidsskrifter/aviser	1.091	0	0	0
11150 Matvarer	157	0	0	12.089



## 10 Røyrvik kommune (2022) - År/Periode 2022 1 - 12

	Regnskap	Buds(end)	Budsjett	02.03.2023
	2022	2022	2022	Regnskap
				2021
11151 Bevertning	4.105	0	0	0
11200 Forbruksmateriell	2.814	0	0	0
11240 Kjøp av tjenester	20.100	0	0	0
11500 Kursavgifter og oppholdsutgifter	1.379	0	0	0
11700 Skyss- og reiseutgifter	4.992	0	0	0
11901 Leie møterom/Festeavgifter/leie av	0	0	0	22.000
12000 Kjøp av inventar og utstyr	0	0	0	42.109
13700 Kjøp fra andre ( private)	0	100	100	0
14290 Merverdiavgift	2.439	0	0	17.843
17000 Statstilskudd/refusjon fra staten	-110.000	0	0	0
17290 Komp. for merverdiavgift driftsregns	-2.439	0	0	-17.843
<b>Sum ansvar: 2531 Språkstimulering - barn</b>	<b>-75.362</b>	<b>100</b>	<b>100</b>	<b>76.198</b>
<b>Ansvar: 2532 Språkstimulering - skole</b>				
11150 Matvarer	5.872	0	0	0
11151 Bevertning	1.425	0	0	0
11200 Forbruksmateriell	1.200	0	0	0
11231 Velferdstiltak brukere	100	0	0	0
11240 Kjøp av tjenester	19.300	0	0	0
13700 Kjøp fra andre ( private)	0	100	100	20.000
14290 Merverdiavgift	1.706	0	0	0
17000 Statstilskudd/refusjon fra staten	-40.000	0	0	0
17290 Komp. for merverdiavgift driftsregns	-1.706	0	0	0
<b>Sum ansvar: 2532 Språkstimulering - skol</b>	<b>-12.102</b>	<b>100</b>	<b>100</b>	<b>20.000</b>
<b>Ansvar: 2533 Samisk avdeling bibliotek</b>				
11001 Faglitteratur/tidsskrifter/aviser	0	30	30	190
11151 Bevertning	940	0	0	0
12002 Innkjøp bibliotek	1.984	0	0	19.518
17000 Statstilskudd/refusjon fra staten	-30.000	0	0	0
<b>Sum ansvar: 2533 Samisk avdeling bibliot</b>	<b>-27.076</b>	<b>30</b>	<b>30</b>	<b>19.708</b>
<b>Ansvar: 2534 Samisk i kulturskolen</b>				
17000 Statstilskudd/refusjon fra staten	-30.000	0	0	0
<b>Sum ansvar: 2534 Samisk i kulturskolen</b>	<b>-30.000</b>	<b>0</b>	<b>0</b>	<b>0</b>
<b>Ansvar: 2535 Samisk kulturskole</b>				
11051 Leker og forbruksmateriell	0	5	5	0
11240 Kjøp av tjenester	0	25	25	0
<b>Sum ansvar: 2535 Samisk kulturskole</b>	<b>0</b>	<b>30</b>	<b>30</b>	<b>0</b>
<b>Ansvar: 2536 Kirke og synliggjøring</b>				
11051 Leker og forbruksmateriell	0	40	40	0
11151 Bevertning	0	0	0	4.780
11232 Gaver og blomster	3.100	0	0	0
11240 Kjøp av tjenester	28.865	5	5	0
<b>Sum ansvar: 2536 Kirke og synliggjøring</b>	<b>31.965</b>	<b>45</b>	<b>45</b>	<b>4.780</b>
<b>Ansvar: 2537 Kurs og arrangement</b>				
10500 Annen lønn	0	0	0	12.000
10600 Trekkpliktig bilgodtgjørelse	464	0	0	0
10604 Trekkpliktig diettgodtgjørelse	124	0	0	0
10990 Arbeidsgiveravgift	30	0	0	612
11150 Matvarer	0	10	10	9.741
11151 Bevertning	8.891	10	10	5.167
11200 Forbruksmateriell	3.774	20	20	0



## 10 Røyrvik kommune (2022) - År/Periode 2022 1 - 12

02.03.2023

	Regnskap 2022	Buds(end) 2022	Budsjett 2022	Regnskap 2021
11232 Gaver og blomster	0	0	0	3.251
11240 Kjøp av tjenester	12.044	110	110	23.363
11250 Refusjon utgifter	1.040	0	0	0
11301 Gebyr banktjenester og betalingsfor	0	0	0	70
11402 Gaver og blomster ved representasj	0	0	0	870
11500 Kursavgifter og oppholdsutgifter	42.712	70	70	5.250
11600 Kjøre- og diettgodtgjørelse	3.704	20	20	0
11700 Skyss- og reiseutgifter	0	10	10	0
11900 Husleie	2.000	0	0	0
11901 Leie møterom/Festeavgifter/leie av	2.650	0	0	10.900
11902 Internhusleie	0	0	0	1.800
13700 Kjøp fra andre ( private)	0	0	0	20.000
14290 Merverdiavgift	4.157	0	0	4.533
17000 Statstilskudd/refusjon fra staten	-200.000	0	0	0
17290 Komp. for merverdiavgift driftsregns	-4.157	0	0	-4.533
<b>Sum ansvar: 2537 Kurs og arrangement</b>	<b>-122.567</b>	<b>250</b>	<b>250</b>	<b>93.024</b>
<b>Ansvar: 2538 Samarbeid med samiske næ</b>				
11150 Matvarer	0	40	40	0
11151 Bevertning	3.800	0	0	0
11231 Velferdstiltak brukere	0	10	10	0
11232 Gaver og blomster	1.333	0	0	0
11240 Kjøp av tjenester	0	0	0	10.000
11301 Gebyr banktjenester og betalingsfor	70	0	0	0
11901 Leie møterom/Festeavgifter/leie av	0	0	0	2.000
13700 Kjøp fra andre ( private)	0	80	80	0
14290 Merverdiavgift	0	0	0	500
14700 Diverse tilskudd	0	40	40	0
15900 Avskrivninger	28.737	0	0	28.737
17000 Statstilskudd/refusjon fra staten	-150.000	0	0	0
17290 Komp. for merverdiavgift driftsregns	0	0	0	-500
<b>Sum ansvar: 2538 Samarbeid med samisk</b>	<b>-116.060</b>	<b>170</b>	<b>170</b>	<b>40.737</b>
<b>Ansvar: 2539 Innsamling og dokumentasjo</b>				
11151 Bevertning	0	40	40	0
11240 Kjøp av tjenester	0	60	60	0
11500 Kursavgifter og oppholdsutgifter	0	25	25	0
11700 Skyss- og reiseutgifter	0	25	25	0
13700 Kjøp fra andre ( private)	0	540	540	0
14710 Tilskudd til kulturformål, stipend/kult	0	0	0	5.000
16200 Avgiftsfrie salgsinntekter	-800	0	0	-1.650
<b>Sum ansvar: 2539 Innsamling og dokumen</b>	<b>-800</b>	<b>690</b>	<b>690</b>	<b>3.350</b>
<b>Ansvar: 2550 Gielaernie - språksenter bas</b>				
17000 Statstilskudd/refusjon fra staten	-1.245.000	-1.200	-1.200	-1.274.750
<b>Sum ansvar: 2550 Gielaernie - språksente</b>	<b>-1.245.000</b>	<b>-1.200</b>	<b>-1.200</b>	<b>-1.274.750</b>
<b>Ansvar: 2551 Gielaernie - språksenter bas</b>				
10100 Lønn faste stillinger	871.684	780	780	764.534
10500 Annen lønn	60.000	0	0	80.000
10600 Trekkpliktig bilgodtgjørelse	411	0	0	524
10604 Trekkpliktig diettgodtgjørelse	1.025	0	0	309
10803 Møtegodtgjørelse	10.775	0	0	10.775
10804 Tapt arb.fortjeneste/lønn politisk virk	840	0	0	0
10900 Arb.givers andel pensjonspr. KLP	249.547	117	117	137.174
10950 Gruppelivs- og ulykkesforsikringspr	1.998	0	0	1.478



## 10 Røyrvik kommune (2022) - År/Periode 2022 1 - 12

02.03.2023

	Regnskap 2022	Buds(end) 2022	Budsjett 2022	Regnskap 2021
10990 Arbeidsgiveravgift	58.838	46	46	50.735
11001 Faglitteratur/tidsskrifter/aviser	6.871	0	0	1.609
11050 Lærebøker/læremidler inkl lisenser	9.606	2	2	0
11150 Matvarer	0	0	0	511
11151 Bevertning	547	0	0	3.140
11200 Forbruksmateriell	0	3	3	923
11232 Gaver og blomster	5.556	0	0	0
11240 Kjøp av tjenester	160	0	0	13.016
11300 Frankering, frimerker	0	0	0	120
11301 Gebyr banktjenester og betalingsfor	23	0	0	0
11302 Telefon og telefaks	1.903	0	0	4.175
11303 Datakommunikasjon	3.305	0	0	897
11400 Annonser	4.322	0	0	0
11402 Gaver og blomster ved representasj	0	0	0	525
11500 Kursavgifter og oppholdsutgifter	2.272	10	10	1.600
11600 Kjøre- og diettgodtgjørelse	8.611	10	10	4.065
11700 Skyss- og reiseutgifter	5.849	0	0	0
11900 Husleie	0	20	20	0
11956 Diverse avgifter og gebyrer	219	0	0	0
12000 Kjøp av inventar og utstyr	0	0	0	1.597
12101 Leasing av biler	0	1	1	0
13501 Kjøp av tjenester fra Grong kommu	0	0	0	3.955
14290 Merverdiavgift	5.846	0	0	5.284
16200 Avgiftsfrie salgsinntekter	-2.950	0	0	-1.800
16500 Avgiftspliktig salgsinntekter	-320	0	0	-5.230
17100 Refusjon sykepenger	-93.047	0	0	0
17290 Komp. for merverdiavgift driftsregns	-5.846	0	0	-5.284
17300 Tilskudd fra andre fylkeskommuner	-14.320	0	0	0
<b>Sum ansvar: 2551 Gielaerneie - språksente</b>	<b>1.193.724</b>	<b>989</b>	<b>989</b>	<b>1.074.632</b>
<b>Ansvar: 2552 Gielaerneie - søknadsbaserte</b>				
10500 Annen lønn	12.000	0	0	0
10600 Trekkpliktig bilgodtgjørelse	852	0	0	0
10990 Arbeidsgiveravgift	655	0	0	0
11001 Faglitteratur/tidsskrifter/aviser	328	0	0	0
11150 Matvarer	0	4	4	0
11151 Bevertning	14.231	25	25	7.475
11200 Forbruksmateriell	206	0	0	0
11203 Råvarer	0	20	20	0
11240 Kjøp av tjenester	173.775	140	140	123.150
11303 Datakommunikasjon	7.432	0	0	0
11500 Kursavgifter og oppholdsutgifter	5.236	20	20	0
11600 Kjøre- og diettgodtgjørelse	5.628	22	22	0
11900 Husleie	2.000	0	0	0
11901 Leie møterom/Festeavgifter/leie av	6.000	8	8	0
11902 Internhusleie	0	0	0	5.475
11956 Diverse avgifter og gebyrer	0	0	0	4.608
12000 Kjøp av inventar og utstyr	27.891	5	5	18.232
13700 Kjøp fra andre ( private)	0	148	148	0
14290 Merverdiavgift	47.436	0	0	33.346
15500 Avsetning til bundet driftsfond	0	0	0	200.000
16200 Avgiftsfrie salgsinntekter	-4.050	0	0	-5.250
17000 Statstilskudd/refusjon fra staten	0	-391	-391	-176.250
17290 Komp. for merverdiavgift driftsregns	-47.436	0	0	-33.346
17300 Tilskudd fra andre fylkeskommuner	-26.500	0	0	0
<b>Sum ansvar: 2552 Gielaerneie - søknadsba</b>	<b>225.685</b>	<b>0</b>	<b>0</b>	<b>177.440</b>





## 10 Røyrvik kommune (2022) - År/Periode 2022 1 - 12

	Regnskap 2022	Buds(end) 2022	Budsjett 2022	02.03.2023 Regnskap 2021
<b>Ansvar: 2600 Administrasjon regionalt bar</b>				
13500 Kjøp av tjenester fra andre kommun	179.121	300	300	611.646
13501 Kjøp av tjenester fra Grong kommu	421.379	400	400	27.501
14290 Merverdiavgift	0	0	0	37.223
17290 Komp. for merverdiavgift driftsregns	0	0	0	-37.223
<b>Sum ansvar: 2600 Administrasjon regional</b>	<b>600.500</b>	<b>700</b>	<b>700</b>	<b>639.147</b>
<b>Ansvar: 2621 Barnevernskostnader i famil</b>				
10523 Lønn besøkshjem	35.898	0	0	0
10990 Arbeidsgiveravgift	1.831	0	0	0
11662 Utgiftsdekning besøkshjem	6.686	0	0	0
13501 Kjøp av tjenester fra Grong kommu	75.505	289	289	33.133
<b>Sum ansvar: 2621 Barnevernskostnader i</b>	<b>119.920</b>	<b>289</b>	<b>289</b>	<b>33.133</b>
<b>Ansvar: 2622 Barnevernskostnader utenfo</b>				
13500 Kjøp av tjenester fra andre kommun	2.100.424	1.787	800	1.017.719
13501 Kjøp av tjenester fra Grong kommu	75.505	159	159	33.133
13510 Kjøp av tjenester fra interkommunal	0	0	0	-13.500
14290 Merverdiavgift	38.459	0	0	0
17290 Komp. for merverdiavgift driftsregns	-38.459	0	0	0
<b>Sum ansvar: 2622 Barnevernskostnader u</b>	<b>2.175.928</b>	<b>1.946</b>	<b>959</b>	<b>1.037.352</b>
<b>Ansvar: 2700 Røyrvik folkebibliotek</b>				
10100 Lønn faste stillinger	270.156	111	111	164.161
10111 Helge- og høytidstillegg	0	0	0	1.939
10205 Vikarlønn møter/kurs	0	2	2	0
10300 Lønn ekstrahjelp	0	0	0	1.310
10500 Annen lønn	3.716	0	0	0
10600 Trekkpliktig bilgodtgjørelse	397	0	0	215
10604 Trekkpliktig diettgodtgjørelse	398	0	0	193
10900 Arb.givers andel pensjonspr. KLP	64.614	17	17	37.181
10950 Gruppelivs- og ulykkesforsikringspr	1.598	0	0	739
10990 Arbeidsgiveravgift	17.385	7	7	10.493
11001 Faglitteratur/tidsskrifter/aviser	11.175	20	20	15.300
11150 Matvarer	6.197	10	10	6.142
11151 Bevertning	1.340	2	2	0
11200 Forbruksmateriell	893	2	2	395
11240 Kjøp av tjenester	6.445	120	120	369.288
11300 Frankering, frimerker	0	-1	-1	0
11301 Gebyr banktjenester og betalingsfor	250	0	0	250
11302 Telefon og telefax	1.034	2	2	1.009
11500 Kursavgifter og oppholdsutgifter	9.851	5	5	3.679
11600 Kjøre- og diettgodtgjørelse	5.779	3	3	5.100
11700 Skyss- og reiseutgifter	6.706	-3	-3	831
11901 Leie møterom/Festeavgifter/leie av	0	0	0	650
11960 Diverse kontingenter	0	2	2	0
11970 Lisenser/brukerstøtteavtaler	30.147	31	27	27.939
12000 Kjøp av inventar og utstyr	4.876	3	3	3.133
12001 Leie av inventar og utstyr	7.941	13	13	8.545
12002 Innkjøp bibliotek	41.387	45	55	47.445
12201 Leasing maskiner og innretninger	1.694	0	0	0
12700 Konsulenthonorar/juridisk bistand	13.097	0	0	0
13300 Kjøp av tjenester fra fylkeskommun	12.000	0	0	0
13501 Kjøp av tjenester fra Grong kommu	0	0	0	731
13700 Kjøp fra andre ( private)	152.892	0	0	0



## 10 Røyrvik kommune (2022) - År/Periode 2022 1 - 12

02.03.2023

	Regnskap 2022	Buds(end) 2022	Budsjett 2022	Regnskap 2021
14290 Merverdiavgift	15.939	16	16	12.965
15500 Avsetning til bundet driftsfond	0	0	0	250.000
15900 Avskrivninger	29.250	30	30	29.250
16202 Salg av matvarer	0	-4	-4	-2.390
17000 Statstilskudd/refusjon fra staten	0	-250	-250	0
17290 Komp. for merverdiavgift driftsregns	-15.939	-16	-16	-12.965
17300 Tilskudd fra andre fylkeskommuner	0	0	0	-500.000
17505 Refusjon fra Namsskogan kommu	0	0	0	-9.858
17700 Refusjon fra andre(private)	-1.770	0	0	0
19500 Bruk av bundet driftsfond	-100.862	0	0	0
<b>Sum ansvar: 2700 Røyrvik folkebibliotek</b>	<b>598.585</b>	<b>166</b>	<b>172</b>	<b>473.672</b>
<b>Ansvar: 2701 Kulturadministrasjon</b>				
10100 Lønn faste stillinger	24.567	54	154	121.459
10302 Lønn skoleungdom/sommerhjelp	0	0	0	10.783
10900 Arb.givers andel pensjonspr. KLP	5.199	9	23	31.459
10990 Arbeidsgiveravgift	1.518	4	9	8.349
11150 Matvarer	0	0	0	148
11300 Frankering, frimerker	0	0	1	0
11600 Kjøre- og diettgodtgjørelse	0	2	2	0
11700 Skyss- og reiseutgifter	0	3	3	0
11701 Avgifter og forsikringspremie	359	0	0	368
11902 Internhusleie	12.000	12	12	0
11956 Diverse avgifter og gebyrer	342	0	0	321
11960 Diverse kontingenter	28.160	25	25	17.655
12000 Kjøp av inventar og utstyr	0	0	0	4.456
13501 Kjøp av tjenester fra Grong kommu	0	0	0	541
13700 Kjøp fra andre ( private)	0	0	10	0
14290 Merverdiavgift	883	3	3	5.550
17290 Komp. for merverdiavgift driftsregns	-883	-3	-3	-5.550
17700 Refusjon fra andre(private)	0	0	0	-10.000
<b>Sum ansvar: 2701 Kulturadministrasjon</b>	<b>72.145</b>	<b>109</b>	<b>239</b>	<b>185.539</b>
<b>Ansvar: 2710 Ungdommens kulturmønstri</b>				
10100 Lønn faste stillinger	0	0	0	14.299
10900 Arb.givers andel pensjonspr. KLP	0	0	0	3.712
10990 Arbeidsgiveravgift	-8	0	0	832
11000 Kontormateriell og -rekvisita	0	0	0	1.366
11150 Matvarer	1.361	0	0	0
11151 Bevertning	0	5	5	0
11700 Skyss- og reiseutgifter	9.500	3	3	0
11900 Husleie	0	2	2	0
14290 Merverdiavgift	204	0	0	342
16202 Salg av matvarer	-640	0	0	0
17100 Refusjon sykepenger	1	-3	-3	-1.540
17290 Komp. for merverdiavgift driftsregns	-204	0	0	-342
<b>Sum ansvar: 2710 Ungdommens kulturmø</b>	<b>10.214</b>	<b>7</b>	<b>7</b>	<b>18.670</b>
<b>Ansvar: 2711 Ungdomsarbeid og ungdoms</b>				
11200 Forbruksmateriell	0	1	1	0
14290 Merverdiavgift	0	4	4	0
17290 Komp. for merverdiavgift driftsregns	0	-4	-4	0
<b>Sum ansvar: 2711 Ungdomsarbeid og ung</b>	<b>0</b>	<b>1</b>	<b>1</b>	<b>0</b>
<b>Ansvar: 2730 Kulturtiltak, kulturkveld, kult</b>				
11150 Matvarer	0	0	0	981



## 10 Røyrvik kommune (2022) - År/Periode 2022 1 - 12

02.03.2023

	Regnskap 2022	Buds(end) 2022	Budsjett 2022	Regnskap 2021
11900 Husleie	0	4	4	0
14290 Merverdiavgift	0	1	1	147
14710 Tilskudd til kulturformål, stipend/kult	0	0	0	36.000
16290 Billetinntekter	0	-12	-12	0
17290 Komp. for merverdiavgift driftsregns	0	-1	-1	-147
<b>Sum ansvar: 2730 Kulturtiltak, kulturkveld,</b>	<b>0</b>	<b>-8</b>	<b>-8</b>	<b>36.981</b>
<b>Ansvar: 2731 Kino</b>				
10300 Lønn ekstrahjelp	13.612	10	0	11.276
10900 Arb.givers andel pensjonspr. KLP	2.625	1	0	1.889
10990 Arbeidsgiveravgift	828	0	0	671
11240 Kjøp av tjenester	15.617	11	0	13.094
13700 Kjøp fra andre ( private)	0	0	11	0
14290 Merverdiavgift	3.904	0	0	4.796
17290 Komp. for merverdiavgift driftsregns	-3.904	0	0	-4.796
<b>Sum ansvar: 2731 Kino</b>	<b>32.682</b>	<b>22</b>	<b>11</b>	<b>26.930</b>
<b>Ansvar: 2732 Den kulturelle spaserstokke</b>				
11150 Matvarer	8.199	0	0	0
11240 Kjøp av tjenester	59.408	25	25	15.250
11301 Gebyr banktjenester og betalingsfor	169	0	0	0
11500 Kursavgifter og oppholdsutgifter	2.857	0	0	0
11700 Skyss- og reiseutgifter	2.259	0	0	0
14290 Merverdiavgift	1.205	0	0	0
14701 Tilskudd til velferdstiltak	10.100	0	0	0
15500 Avsetning til bundet driftsfond	0	0	0	9.750
16202 Salg av matvarer	-6.120	0	0	0
16290 Billetinntekter	-1.500	0	0	0
17290 Komp. for merverdiavgift driftsregns	-1.205	0	0	0
17300 Tilskudd fra andre fylkeskommuner	-25.000	0	0	-25.000
17503 Refusjon fra Lierne kommune	-8.936	0	0	0
17504 Refusjon fra Høylandet kommune	-13.936	0	0	0
17505 Refusjon fra Namsskogan kommu	-8.936	0	0	0
19500 Bruk av bundet driftsfond	-18.564	0	0	0
<b>Sum ansvar: 2732 Den kulturelle spaserst</b>	<b>0</b>	<b>25</b>	<b>25</b>	<b>0</b>
<b>Ansvar: 2750 Kulturvern/museer-administ</b>				
11150 Matvarer	0	0	0	53
11960 Diverse kontingenter	0	67	67	0
14290 Merverdiavgift	0	0	0	8
14700 Diverse tilskudd	68.261	0	0	65.707
16200 Avgiftsfrie salgsinntekter	0	-2	-2	0
17290 Komp. for merverdiavgift driftsregns	0	0	0	-8
<b>Sum ansvar: 2750 Kulturvern/museer-adm</b>	<b>68.261</b>	<b>65</b>	<b>65</b>	<b>65.760</b>
<b>Ansvar: 2751 Bygdatun</b>				
10302 Lønn skoleungdom/sommerhjelp	0	0	0	40.436
10900 Arb.givers andel pensjonspr. KLP	0	0	0	8.738
10990 Arbeidsgiveravgift	0	0	0	2.508
11150 Matvarer	0	2	2	0
11900 Husleie	13.800	7	7	6.900
16200 Avgiftsfrie salgsinntekter	0	-1	-1	0
<b>Sum ansvar: 2751 Bygdatun</b>	<b>13.800</b>	<b>8</b>	<b>8</b>	<b>58.582</b>
<b>Ansvar: 2752 Ingeniør- og stigerbolig</b>				
12001 Leie av inventar og utstyr	0	1	1	0



## 10 Røyrvik kommune (2022) - År/Periode 2022 1 - 12

	Regnskap 2022	Buds(end) 2022	Budsjett 2022	02.03.2023 Regnskap 2021
16200 Avgiftsfrie salgsinntekter	0	-1	-1	0
<b>Sum ansvar: 2752 Ingeniør- og stigerbolig</b>	<b>0</b>	<b>0</b>	<b>0</b>	<b>0</b>
<b>Ansvar: 2753 Fotosamling</b>				
11900 Husleie	0	8	8	0
14290 Merverdiavgift	0	1	1	0
17290 Komp. for merverdiavgift driftsregns	0	-1	-1	0
<b>Sum ansvar: 2753 Fotosamling</b>	<b>0</b>	<b>8</b>	<b>8</b>	<b>0</b>
<b>Ansvar: 2754 Grong Grubers arkiv</b>				
15900 Avskrivninger	13.200	13	13	13.200
<b>Sum ansvar: 2754 Grong Grubers arkiv</b>	<b>13.200</b>	<b>13</b>	<b>13</b>	<b>13.200</b>
<b>Ansvar: 2755 Kalender</b>				
11404 Trykking og kopiering	0	13	13	0
14290 Merverdiavgift	0	2	2	0
16200 Avgiftsfrie salgsinntekter	0	-10	-10	0
17290 Komp. for merverdiavgift driftsregns	0	-2	-2	0
<b>Sum ansvar: 2755 Kalender</b>	<b>0</b>	<b>3</b>	<b>3</b>	<b>0</b>
<b>Ansvar: 2760 Gårds- og grendahistorie</b>				
16200 Avgiftsfrie salgsinntekter	-880	0	0	-2.900
<b>Sum ansvar: 2760 Gårds- og grendahistori</b>	<b>-880</b>	<b>0</b>	<b>0</b>	<b>-2.900</b>
<b>Ansvar: 2761 Samisk bygdabok</b>				
16200 Avgiftsfrie salgsinntekter	-400	0	0	0
<b>Sum ansvar: 2761 Samisk bygdabok</b>	<b>-400</b>	<b>0</b>	<b>0</b>	<b>0</b>
<b>Ansvar: 2762 Annen litteratur</b>				
16200 Avgiftsfrie salgsinntekter	-1.380	0	0	1.440
<b>Sum ansvar: 2762 Annen litteratur</b>	<b>-1.380</b>	<b>0</b>	<b>0</b>	<b>1.440</b>
<b>Ansvar: 2999 Motpost avskrivning OPPV</b>				
19900 Motpost avskrivninger	-174.685	-160	-160	-234.003
<b>Sum ansvar: 2999 Motpost avskrivning OP</b>	<b>-174.685</b>	<b>-160</b>	<b>-160</b>	<b>-234.003</b>
<b>Ansvar: 3000 Administrasjon, helse- og so</b>				
10100 Lønn faste stillinger	1.070.533	1.057	669	982.314
10111 Helge- og høytidstillegg	3.853	4	0	2.456
10300 Lønn ekstrahjelp	4.208	4	0	0
10400 Lønn overtid	5.315	5	0	7.660
10600 Trekkpliktig bilgodtgjørelse	778	0	0	0
10608 Trekkpliktig telefongodtgjørelse	4.758	5	0	4.392
10900 Arb.givers andel pensjonspr. KLP	255.717	153	100	235.060
10950 Gruppelivs- og ulykkesforsikringspr	1.731	2	0	1.478
10990 Arbeidsgiveravgift	68.692	62	39	62.901
11000 Kontormateriell og -rekvisita	2.309	2	2	2.170
11151 Beverting	844	0	0	0
11200 Forbruksmateriell	522	1	1	0
11230 Velferdstiltak ansatte	790	0	0	0
11232 Gaver og blomster	2.000	2	0	0
11240 Kjøp av tjenester	554	1	29	477
11300 Frankering, frimerker	0	1	2	0
11302 Telefon og telefax	3.895	2	4	3.526
11309 Motpost trekkpliktig telefongodtgjøre	-4.758	-5	0	-4.392
11400 Annonser	17.565	18	0	0



## 10 Røyrvik kommune (2022) - År/Periode 2022 1 - 12

02.03.2023

	Regnskap 2022	Buds(end) 2022	Budsjett 2022	Regnskap 2021
11404 Trykking og kopiering	3.861	6	9	10.171
11500 Kursavgifter og oppholdsutgifter	3.524	5	5	1.770
11600 Kjøre- og diettgodtgjørelse	6.840	3	3	0
11700 Skyss- og reiseutgifter	0	1	1	0
11702 Drivstoff/olje biler	0	5	11	0
11852 Yrkesskadeforsikring	0	0	2	0
11902 Internhusleie	30.000	0	0	0
11956 Diverse avgifter og gebyrer	0	0	0	250
11960 Diverse kontingenter	0	0	7	0
11970 Lisenser/brukerstøtteavtaler	22.622	23	21	17.000
12000 Kjøp av inventar og utstyr	33.238	33	7	6.601
12001 Leie av inventar og utstyr	4.098	5	0	0
12101 Leasing av biler	0	5	15	0
12201 Leasing maskiner og innretninger	0	0	9	0
13501 Kjøp av tjenester fra Grong kommu	0	0	0	4.373
14290 Merverdiavgift	23.123	20	6	8.957
15500 Avsetning til bundet driftsfond	0	0	0	76.000
17000 Statstilskudd/refusjon fra staten	-23.807	0	0	-312.000
17290 Komp. for merverdiavgift driftsregns	-23.123	-20	-6	-8.957
<b>Sum ansvar: 3000 Administrasjon, helse-</b>	<b>1.519.682</b>	<b>1.399</b>	<b>936</b>	<b>1.102.207</b>
<b>Ansvar: 3011 Skjenkekontroll</b>				
11240 Kjøp av tjenester	15.658	10	0	8.046
11956 Diverse avgifter og gebyrer	0	0	0	3.211
13510 Kjøp av tjenester fra interkommunal	0	0	3	0
14290 Merverdiavgift	3.915	0	0	2.814
16228 Diverse gebyrer	-15.647	-16	0	0
17290 Komp. for merverdiavgift driftsregns	-3.915	0	0	-2.814
<b>Sum ansvar: 3011 Skjenkekontroll</b>	<b>11</b>	<b>-6</b>	<b>3</b>	<b>11.257</b>
<b>Ansvar: 3111 Helsesøstertjeneste</b>				
10100 Lønn faste stillinger	934.398	941	393	389.575
10300 Lønn ekstrahjelp	36.543	36	0	2.329
10400 Lønn overtid	18.818	2	0	2.762
10600 Trekkpliktig bilgodtgjørelse	568	0	0	223
10900 Arb.givers andel pensjonspr. KLP	230.929	137	59	93.939
10950 Gruppelivs- og ulykkesforsikringspr	2.797	3	0	1.478
10990 Arbeidsgiveravgift	62.166	47	23	18.256
11000 Kontormateriell og -rekvisita	3.178	4	4	3.518
11001 Faglitteratur/tidsskrifter/aviser	119	1	1	119
11051 Leker og forbruksmaterie	2.128	0	0	0
11100 Medisinsk utstyr og forbruksmaterie	3.430	0	0	134
11140 Medisiner	0	3	3	600
11200 Forbruksmaterie	1.478	2	1	0
11240 Kjøp av tjenester	3.142	6	1	2.707
11300 Frankering, frimerker	0	0	0	90
11302 Telefon og telefax	1.024	1	1	1.009
11500 Kursavgifter og oppholdsutgifter	16.265	20	5	18.380
11600 Kjøre- og diettgodtgjørelse	4.033	3	1	1.470
11700 Skyss- og reiseutgifter	0	1	1	0
11852 Yrkesskadeforsikring	0	1	1	0
11970 Lisenser/brukerstøtteavtaler	123.077	112	65	66.128
12000 Kjøp av inventar og utstyr	0	2	4	0
12090 Medisinsk utstyr	0	2	2	0
12701 Tolketjenester	818	0	0	0
13501 Kjøp av tjenester fra Grong kommu	0	0	0	1.734



## 10 Røyrvik kommune (2022) - År/Periode 2022 1 - 12

02.03.2023

	Regnskap 2022	Buds(end) 2022	Budsjett 2022	Regnskap 2021
13505 Kjøp av tjenester fra Namsskogan k	0	0	0	71.041
14290 Merverdiavgift	34.055	44	2	18.405
15500 Avsetning til bundet driftsfond	58.065	0	0	150.000
16200 Avgiftsfrie salgssinntekter	0	-4	-4	0
17000 Statstilskudd/refusjon fra staten	-177.000	-150	-150	-150.000
17100 Refusjon sykepenger	-1	0	0	-142.533
17290 Komp. for merverdiavgift driftsregns	-34.055	-44	-2	-18.405
17505 Refusjon fra Namsskogan kommu	-606.805	-627	0	0
<b>Sum ansvar: 3111 Helsesøstertjeneste</b>	<b>719.170</b>	<b>542</b>	<b>410</b>	<b>532.959</b>
<b>Ansvar: 3112 Jordmortjeneste</b>				
11100 Medisinsk utstyr og forbruksmaterie	0	2	2	134
11970 Lisenser/brukerstøtteavtaler	0	4	4	0
13505 Kjøp av tjenester fra Namsskogan k	49.560	50	180	181.094
14290 Merverdiavgift	0	0	0	34
17001 Refusjon fra NAV/HELFO	0	-5	-5	-2.935
17290 Komp. for merverdiavgift driftsregns	0	-0	-0	-34
<b>Sum ansvar: 3112 Jordmortjeneste</b>	<b>49.560</b>	<b>51</b>	<b>181</b>	<b>178.293</b>
<b>Ansvar: 3211 Legetjeneste</b>				
10100 Lønn faste stillinger	662.433	1.416	420	416.107
10111 Helge- og høytidstillegg	0	0	0	1.203
10300 Lønn ekstrahjelp	300.789	0	0	902
10400 Lønn overtid	2.384	5	2	7.802
10539 Diverse vaktgodtgjørelser	0	0	0	275
10540 Lønnstillegg forskjøvet arbeidstid	0	0	0	6.089
10600 Trekkpliktig bilgodtgjørelse	445	3	8	445
10900 Arb.givers andel pensjonspr. KLP	187.341	171	63	99.715
10950 Gruppelivs- og ulykkesforsikringspr	3.196	4	0	2.956
10990 Arbeidsgiveravgift	58.986	61	25	27.310
11000 Kontormateriell og -rekvisita	2.582	5	5	7.077
11001 Faglitteratur/tidsskrifter/aviser	6.751	7	0	0
11051 Leker og forbruksmaterie	780	0	0	0
11100 Medisinsk utstyr og forbruksmaterie	63.196	50	40	68.044
11140 Medisiner	39.443	30	20	15.891
11200 Forbruksmaterie	97	3	0	0
11201 Renholdsartikler og vaskemidler	0	0	0	343
11240 Kjøp av tjenester	9.207	13	13	14.873
11241 Prøver og egenandeler	0	0	0	220
11242 Tolketjeneste	0	0	0	750
11300 Frankering, frimerker	0	2	2	400
11301 Gebyr banktjenester og betalingsfor	240	2	2	455
11302 Telefon og telefaks	7.177	8	8	8.291
11400 Annonser	0	0	0	10.100
11500 Kursavgifter og oppholdsutgifter	1.990	2	0	0
11600 Kjøre- og diettgodtgjørelse	4.165	20	51	1.715
11700 Skyss- og reiseutgifter	1.444	1	1	0
11850 Forsikringspremier/alarmsystem	12.465	12	0	0
11852 Yrkesskadeforsikring	0	2	2	0
11970 Lisenser/brukerstøtteavtaler	310.624	318	134	119.229
11971 TV-lisens	0	0	0	8.970
12000 Kjøp av inventar og utstyr	14.740	15	0	5.571
12090 Medisinsk utstyr	0	0	0	8.800
12701 Tolketjenester	3.516	4	0	0
13000 Kjøp av tjenester fra staten/oppgjør	36.956	0	0	0
13501 Kjøp av tjenester fra Grong kommu	769.319	650	650	688.615



## 10 Røyrvik kommune (2022) - År/Periode 2022 1 - 12

02.03.2023

	Regnskap 2022	Buds(end) 2022	Budsjett 2022	Regnskap 2021
13503 Kjøp av tjenester fra Lierne kommu	527.863	800	900	1.804.129
13505 Kjøp av tjenester fra Namsskogan k	414.977	450	0	0
13510 Kjøp av tjenester fra interkommunal	278.204	244	244	263.771
13700 Kjøp fra andre ( private)	319.151	25	25	205.681
13701 Driftstilskudd	0	0	175	0
14290 Merverdiavgift	114.644	90	48	67.968
14700 Diverse tilskudd	0	21	21	21.887
16000 Egenbetaling	-207.850	-188	-188	-215.641
16200 Avgiftsfrie salgsinntekter	-923	-1	0	-1.402
16201 Salg av medisiner	-8.169	-11	-11	-11
17001 Refusjon fra NAV/HELFO	-308.401	-241	-16	-107.827
17100 Refusjon sykepenger	0	-5	-5	0
17290 Komp. for merverdiavgift driftsregns	-114.644	-6	-48	-67.968
17700 Refusjon fra andre(private)	-1.720	-2	0	0
<b>Sum ansvar: 3211 Legetjeneste</b>	<b>3.513.399</b>	<b>3.977</b>	<b>2.590</b>	<b>3.492.737</b>
<b>Ansvar: 3212 Forsterket akuttmedisinsk b</b>				
10100 Lønn faste stillinger	128.252	189	189	153.941
10110 Tilleggslønn	376	0	0	0
10111 Helge- og høytidstillegg	0	0	0	1.639
10300 Lønn ekstrahjelp	4.286	2	0	2.918
10400 Lønn overtid	28.693	20	0	25.385
10523 Lønn besøkshjem	0	0	0	1.372
10539 Diverse vaktgodtgjørelser	1.126.546	984	789	1.081.453
10540 Lønnstillegg forskjøvet arbeidstid	939	0	0	0
10900 Arb.givers andel pensjonspr. KLP	30.367	28	28	37.081
10990 Arbeidsgiveravgift	67.292	51	51	65.975
11100 Medisinsk utstyr og forbruksmaterie	2.925	4	0	2.037
11202 Arbeidsklær og verneutstyr	1.683	2	0	0
11302 Telefon og telefax	0	0	0	-701
11956 Diverse avgifter og gebyrer	0	0	0	797
13501 Kjøp av tjenester fra Grong kommu	0	0	0	685
14290 Merverdiavgift	630	0	0	334
15002 Forsinkelsesrenter	0	0	0	43
17000 Statstilskudd/refusjon fra staten	0	-900	-900	0
17290 Komp. for merverdiavgift driftsregns	-630	0	0	-334
17700 Refusjon fra andre(private)	-900.000	0	0	-900.000
<b>Sum ansvar: 3212 Forsterket akuttmedisi</b>	<b>491.359</b>	<b>381</b>	<b>157</b>	<b>472.624</b>
<b>Ansvar: 3311 Fysioterapitjeneste</b>				
10100 Lønn faste stillinger	182.686	177	177	176.172
10900 Arb.givers andel pensjonspr. KLP	43.693	27	27	42.149
10950 Gruppelivs- og ulykkesforsikringspr	1.598	2	0	1.478
10990 Arbeidsgiveravgift	11.627	10	10	11.210
11100 Medisinsk utstyr og forbruksmaterie	758	2	2	0
11302 Telefon og telefax	818	1	1	862
11852 Yrkesskadeforsikring	0	0	2	0
11970 Lisenser/brukerstøtteavtaler	0	0	3	0
12201 Leasing maskiner og innretninger	0	0	5	0
12301 Tjenester vedr. vedlikehold tekniske	0	0	2	0
13501 Kjøp av tjenester fra Grong kommu	0	0	0	784
13701 Driftstilskudd	243.075	224	224	232.305
14290 Merverdiavgift	412	5	5	197
16000 Egenbetaling	0	-10	-10	0
17000 Statstilskudd/refusjon fra staten	0	-71	-71	0
17001 Refusjon fra NAV/HELFO	-38.739	0	0	-72.828



## 10 Røyrvik kommune (2022) - År/Periode 2022 1 - 12

	Regnskap 2022	Buds(end) 2022	Budsjett 2022	02.03.2023 Regnskap 2021
17290 Komp. for merverdiavgift driftsregns	-412	-5	-5	-197
<b>Sum ansvar: 3311 Fysioterapitjeneste</b>	<b>445.516</b>	<b>362</b>	<b>371</b>	<b>392.131</b>
<b>Ansvar: 3313 Ergoterapeut</b>				
13510 Kjøp av tjenester fra interkommunal	0	0	90	0
13852 Kjøp av tjenester fra Rehab.senter	167.436	90	0	90.340
<b>Sum ansvar: 3313 Ergoterapeut</b>	<b>167.436</b>	<b>90</b>	<b>90</b>	<b>90.340</b>
<b>Ansvar: 3711 ROS - pleie</b>				
10100 Lønn faste stillinger	6.581.972	5.503	7.038	6.755.484
10110 Tilleggs lønn	990.829	950	950	1.003.715
10111 Helge- og høytidstillegg	298.468	350	350	351.497
10113 Kvelds- og nattillegg	11.588	11	0	7.981
10114 Lørdags- og søndagstillegg	6.975	5	0	2.226
10200 Vikarlønn ved sykdom	730.631	850	250	836.670
10202 Vikarlønn ferie	359.121	320	450	384.624
10204 Vikarlønn velferdspolisjon	29.575	28	28	28.122
10205 Vikarlønn møter/kurs	9.441	25	25	5.448
10207 Vikarlønn tillitsvalgte (HTA)	1.515	8	8	2.327
10208 Vikarlønn avspassing	86.159	60	60	95.139
10300 Lønn ekstrahjelp	284.023	270	120	498.850
10302 Lønn skoleungdom/sommerhjelp	98.404	77	0	72.951
10400 Lønn overtid	1.015.771	770	150	623.828
10401 Overtidstillegg	42.451	40	25	33.871
10501 Lønn læringer	135.942	130	0	12.006
10539 Diverse vaktgodtgjørelser	54.503	70	100	87.622
10540 Lønns tillegg forskjøvet arbeidstid	35.728	50	50	95.955
10600 Trekkpliktig bilgodtgjørelse	50	0	0	363
10604 Trekkpliktig diettgodtgjørelse	124	0	0	575
10608 Trekkpliktig telefongodtgjørelse	4.392	4	0	4.392
10900 Arb.givers andel pensjonspr. KLP	1.909.158	1.039	1.339	2.056.054
10950 Gruppelivs- og ulykkesforsikringspr	27.300	25	0	30.243
10990 Arbeidsgiveravgift	618.874	558	558	624.417
11000 Kontomateriell og -rekvisita	10.338	15	2	2.768
11001 Faglitteratur/tidsskrifter/aviser	9.931	7	7	4.676
11050 Lærebøker/læremidler inkl lisenser	832	0	0	0
11100 Medisinsk utstyr og forbruksmaterie	210.258	200	100	162.881
11140 Medisiner	281.211	217	155	182.662
11200 Forbruksmaterie	33.758	30	10	2.392
11201 Renholdsartikler og vaskemidler	0	10	10	1.845
11202 Arbeidsklær og verneutstyr	12.889	13	20	15.395
11230 Velferdstiltak ansatte	778	0	0	600
11231 Velferdstiltak brukere	14.711	5	5	19.234
11232 Gaver og blomster	4.375	2	0	6.825
11240 Kjøp av tjenester	70.506	70	276	68.429
11241 Prøver og egenandeler	2.626	5	30	8.369
11249 Kjøp av tjenester fra IKT Indre Nam	69.962	85	85	85.457
11300 Frankering, frimerker	208	1	3	4.948
11301 Gebyr banktjenester og betalingsfor	3.142	0	0	0
11302 Telefon og telefax	13.740	17	17	16.548
11309 Motpost trekkpliktig telefongodtgjø	-4.392	-4	0	-4.392
11400 Annonser	39.900	48	0	0
11404 Trykking og kopiering	2.665	0	0	0
11500 Kursavgifter og oppholdsutgifter	20.725	25	3	0
11600 Kjøre- og diettgodtgjørelse	770	2	10	3.594
11700 Skyss- og reiseutgifter	2.812	1	3	0





## 10 Røyrvik kommune (2022) - År/Periode 2022 1 - 12

02.03.2023

	Regnskap 2022	Buds(end) 2022	Budsjett 2022	Regnskap 2021
11850 Forsikringspremier/alarmsystem	12.159	12	3	11.359
11900 Husleie	29.018	0	0	0
11901 Leie møterom/Festeavgifter/leie av	0	0	0	2.000
11902 Internhusleie	31.632	58	0	0
11956 Diverse avgifter og gebyrer	0	0	0	250
11970 Lisenser/brukerstøtteavtaler	133.353	116	97	97.894
11971 TV-lisens	0	0	30	20.568
12000 Kjøp av inventar og utstyr	56.101	55	30	84.632
12001 Leie av inventar og utstyr	2.049	0	0	0
12090 Medisinsk utstyr	0	0	0	2.098
12400 Serviceavtaler	0	16	16	0
12702 Egenandel lege/sykehus	8.860	7	0	0
13300 Kjøp av tjenester fra fylkeskommun	0	41	41	0
13501 Kjøp av tjenester fra Grong kommu	6.492	28	28	40.858
13700 Kjøp fra andre ( private)	3.430.610	2.320	0	0
14290 Merverdiavgift	210.095	317	119	159.248
15500 Avsetning til bundet driftsfond	0	0	0	2.920
15900 Avskrivninger	152.527	0	0	172.887
16005 Vederlag for opphold fast plass inst	-2.461.743	-1.950	-1.950	-1.853.588
16006 Vederlag for korttidsopphold institu	-57.060	-70	-70	-63.173
16200 Avgiftsfrie salgsinntekter	-14.794	-249	-249	-116
16202 Salg av matvarer	-120	0	0	0
16300 Leieinntekter	0	-2	-2	0
17000 Statstilskudd/refusjon fra staten	-320.192	-320	-160	-34.700
17100 Refusjon sykepenger	-550.989	-421	-167	-649.833
17290 Komp. for merverdiavgift driftsregns	-210.095	-198	-119	-159.248
17300 Tilskudd fra andre fylkeskommuner	-56.263	0	0	0
17506 Refusjon fra Røyrvik kommune	-10.100	0	0	0
18900 Tilskudd, gaver og sponsorinntekter	0	0	0	-2.920
19500 Bruk av bundet driftsfond	-185.000	-50	-50	-180.892
<b>Sum ansvar: 3711 ROS - pleie</b>	<b>14.341.280</b>	<b>11.603</b>	<b>9.836</b>	<b>11.846.835</b>
<b>Ansvar: 3713 ROS - kjøkken</b>				
10100 Lønn faste stillinger	481.777	542	542	583.982
10110 Tilleggs lønn	13.467	14	14	36.890
10111 Helge- og høytidstillegg	25.188	30	20	43.133
10200 Vikarlønn ved sykdom	28.338	23	10	34.932
10202 Vikarlønn ferie	46.002	30	30	74.031
10204 Vikarlønn velferdspermisjon	2.993	3	3	1.515
10205 Vikarlønn møter/kurs	3.535	4	4	3.556
10207 Vikarlønn tillitsvalgte (HTA)	10.970	11	6	11.820
10208 Vikarlønn avspassing	18.621	20	5	10.313
10300 Lønn ekstrahjelp	4.843	6	2	12.308
10400 Lønn overtid	70.617	61	3	38.674
10401 Overtidstillegg	7.110	9	2	2.200
10540 Lønnstillegg forskjøvet arbeidstid	4.612	2	2	5.558
10600 Trekkpliktig bilgodtgjørelse	543	1	0	0
10900 Arb.givers andel pensjonspr. KLP	140.589	92	92	177.108
10950 Gruppelivs- og ulykkesforsikringspr	3.196	3	0	5.666
10990 Arbeidsgiveravgift	43.917	42	37	52.486
11000 Kontormateriell og -rekvisita	2.299	3	0	0
11150 Matvarer	354.481	309	285	301.275
11200 Forbruksmateriell	28.050	24	24	24.510
11201 Renholdsartikler og vaskemidler	4.276	1	1	3.944
11202 Arbeidsklær og verneutstyr	0	1	1	798
11232 Gaver og blomster	0	0	0	1.000



## 10 Røyrvik kommune (2022) - År/Periode 2022 1 - 12

02.03.2023

	Regnskap 2022	Buds(end) 2022	Budsjett 2022	Regnskap 2021
11301 Gebyr banktjenester og betalingsfor	291	0	0	167
11302 Telefon og telefax	914	1	0	878
11500 Kursavgifter og oppholdsutgifter	-33	0	0	0
11600 Kjøre- og diettgodtgjørelse	3.584	4	0	0
12000 Kjøp av inventar og utstyr	0	0	0	1.431
12401 Rep. og vedlikehold	0	0	2	0
13501 Kjøp av tjenester fra Grong kommu	0	0	0	2.600
14290 Merverdiavgift	61.010	65	65	51.933
14720 Tap på fordringer	340	0	0	0
16200 Avgiftsfrie salgsinntekter	-7.059	-22	-22	-24.371
16202 Salg av matvarer	-32.836	-11	0	-218.904
16500 Avgiftspliktig salgsinntekter	0	-15	-15	0
17100 Refusjon sykepenger	-1	-10	-10	-13.819
17290 Komp. for merverdiavgift driftsregns	-61.010	-65	-65	-51.933
<b>Sum ansvar: 3713 ROS - kjøkken</b>	<b>1.260.625</b>	<b>1.175</b>	<b>1.037</b>	<b>1.173.679</b>
<b>Ansvar: 3715 ROS - kjøkken matombringin</b>				
10100 Lønn faste stillinger	608.446	506	506	462.642
10110 Tilleggs lønn	29.633	29	29	7.362
10111 Helge- og høytidstillegg	10.065	17	27	0
10200 Vikarlønn ved sykdom	0	5	10	0
10202 Vikarlønn ferie	0	10	25	0
10204 Vikarlønn velferdspermisjon	0	3	3	0
10207 Vikarlønn tillitsvalgte (HTA)	0	0	5	0
10208 Vikarlønn avspassing	0	5	5	0
10300 Lønn ekstrahjelp	0	2	2	0
10400 Lønn overtid	322	3	3	0
10401 Overtidstillegg	0	2	2	0
10540 Lønnstillegg forskjøvet arbeidstid	0	2	2	0
10900 Arb.givers andel pensjonspr. KLP	145.522	88	88	112.085
10950 Gruppelivs- og ulykkesforsikringspr	3.196	3	0	0
10990 Arbeidsgiveravgift	40.253	36	36	29.293
11150 Matvarer	352.708	285	285	294.787
11200 Forbruksmaterieil	7.524	5	0	7.405
11301 Gebyr banktjenester og betalingsfor	0	0	0	21
13501 Kjøp av tjenester fra Grong kommu	0	0	0	2.060
14290 Merverdiavgift	54.332	50	0	45.918
16200 Avgiftsfrie salgsinntekter	-108	-0	0	-108
16202 Salg av matvarer	-392.266	-380	-380	-161.681
17100 Refusjon sykepenger	-8.025	-7	-7	-8.510
17290 Komp. for merverdiavgift driftsregns	-54.332	-50	0	-45.918
<b>Sum ansvar: 3715 ROS - kjøkken matombr</b>	<b>797.271</b>	<b>611</b>	<b>637</b>	<b>745.356</b>
<b>Ansvar: 3716 ROS -omsorgsboliger</b>				
14290 Merverdiavgift	0	1	1	0
16300 Leieinntekter	-1.020.000	-995	-995	-887.406
17290 Komp. for merverdiavgift driftsregns	0	-1	-1	0
<b>Sum ansvar: 3716 ROS -omsorgsboliger</b>	<b>-1.020.000</b>	<b>-995</b>	<b>-995</b>	<b>-887.406</b>
<b>Ansvar: 3718 ROS - forvaltning, drift, vedlik</b>				
14290 Merverdiavgift	0	50	50	0
15900 Avskrivninger	11.840	12	12	11.840
16200 Avgiftsfrie salgsinntekter	-2.280	0	0	0
17290 Komp. for merverdiavgift driftsregns	0	-50	-50	0
<b>Sum ansvar: 3718 ROS - forvaltning, drift,</b>	<b>9.560</b>	<b>12</b>	<b>12</b>	<b>11.840</b>



## 10 Røyrvik kommune (2022) - År/Periode 2022 1 - 12

02.03.2023

	Regnskap 2022	Buds(end) 2022	Budsjett 2022	Regnskap 2021
<b>Ansvar: 3720 Hjemmesykepleie - spesielle</b>				
10100 Lønn faste stillinger	538.428	445	522	618.451
10110 Tilleggs lønn	62.138	43	43	47.783
10111 Helge- og høytidstillegg	54.951	73	73	33.943
10200 Vikarlønn ved sykdom	193.024	219	70	219.033
10201 Vikarlønn fødselspermisjon	0	0	0	14.284
10202 Vikarlønn ferie	39.091	31	41	27.289
10204 Vikarlønn velferdspermisjon	9.532	10	5	7.543
10205 Vikarlønn møter/kurs	0	5	5	0
10208 Vikarlønn avspassing	1.581	8	16	6.337
10300 Lønn ekstrahjelp	25.355	17	17	23.333
10400 Lønn overtid	19.306	20	7	17.910
10401 Overtidstillegg	392	3	3	0
10501 Lønn lærlinger	99.468	83	0	8.785
10539 Diverse vaktgodtgjørelser	0	0	0	257
10540 Lønnstillegg forskjøvet arbeidstid	1.870	7	7	5.725
10900 Arb.givers andel pensjonspr. KLP	211.459	113	108	218.328
10950 Gruppelivs- og ulykkesforsikringspr	6.659	7	0	7.390
10990 Arbeidsgiveravgift	55.529	47	47	48.287
11232 Gaver og blomster	0	0	0	1.000
11249 Kjøp av tjenester fra IKT Indre Nam	34.702	42	42	42.387
11852 Yrskeskadeforsikring	0	8	8	0
11970 Lisenser/brukerstøtteavtaler	8.800	10	10	8.000
13501 Kjøp av tjenester fra Grong kommu	0	0	0	2.753
14290 Merverdiavgift	2.200	2	0	2.000
17000 Statstilskudd/refusjon fra staten	0	0	0	-144.000
17100 Refusjon sykepenger	-151.102	-107	-47	-262.358
17101 Refusjon fødselspenge	1.258	0	0	-40.957
17290 Komp. for merverdiavgift driftsregns	-2.200	-2	0	-2.000
<b>Sum ansvar: 3720 Hjemmesykepleie - spe</b>	<b>1.212.439</b>	<b>1.085</b>	<b>977</b>	<b>911.504</b>
<b>Ansvar: 3721 Hjemmesykepleie</b>				
10100 Lønn faste stillinger	1.867.990	1.911	1.911	1.981.272
10110 Tilleggs lønn	180.221	178	178	195.975
10111 Helge- og høytidstillegg	78.471	91	50	86.167
10113 Kvelds- og nattillegg	329	0	0	0
10114 Lørdags- og søndagstillegg	0	0	0	445
10200 Vikarlønn ved sykdom	144.204	141	50	177.967
10202 Vikarlønn ferie	51.997	50	100	95.033
10204 Vikarlønn velferdspermisjon	6.226	5	3	2.042
10205 Vikarlønn møter/kurs	2.244	2	0	1.450
10208 Vikarlønn avspassing	20.329	20	20	18.318
10300 Lønn ekstrahjelp	21.049	20	5	30.090
10400 Lønn overtid	137.536	100	15	84.955
10401 Overtidstillegg	170	2	2	1.907
10539 Diverse vaktgodtgjørelser	1.428	0	0	2.980
10540 Lønnstillegg forskjøvet arbeidstid	17.358	23	7	14.327
10600 Trekkpliktig bilgodtgjørelse	0	0	0	89
10604 Trekkpliktig diettgodtgjørelse	496	1	0	1.035
10900 Arb.givers andel pensjonspr. KLP	478.071	340	340	552.103
10950 Gruppelivs- og ulykkesforsikringspr	3.196	3	0	2.347
10990 Arbeidsgiveravgift	147.839	137	137	161.176
11000 Kontormateriell og -rekvisita	229	0	0	83
11001 Faglitteratur/tidsskrifter/aviser	5.104	0	0	0
11100 Medisinsk utstyr og forbruksmaterie	908	1	10	0
11140 Medisiner	0	0	0	234



## 10 Røyrvik kommune (2022) - År/Periode 2022 1 - 12

02.03.2023

	Regnskap 2022	Buds(end) 2022	Budsjett 2022	Regnskap 2021
11200 Forbruksmateriell	0	0	2	906
11202 Arbeidsklær og verneutstyr	7.482	8	5	0
11205 Drivstoff/olje maskiner	0	0	0	159
11240 Kjøp av tjenester	4.238	5	10	0
11249 Kjøp av tjenester fra IKT Indre Nam	52.463	64	64	64.082
11300 Frankering, frimerker	154	0	0	0
11302 Telefon og telefaks	4.160	4	1	4.560
11500 Kursavgifter og oppholdsutgifter	500	1	1	0
11600 Kjøre- og diettgodtgjørelse	800	1	1	2.412
11700 Skyss- og reiseutgifter	0	0	0	27
11702 Drivstoff/olje biler	11.227	20	30	36.314
11703 Rep. og vedlikehold biler, m.m.	6.622	5	5	10.366
11850 Forsikringspremier/alarmsystem	19.307	26	7	21.642
11852 Yrskeskadeforsikring	0	2	2	0
11970 Lisenser/brukerstøtteavtaler	17.980	15	10	15.868
12000 Kjøp av inventar og utstyr	0	0	0	863
12090 Medisinsk utstyr	0	0	1	0
12101 Leasing av biler	92.710	76	76	86.687
13501 Kjøp av tjenester fra Grong kommu	1.599	0	0	11.641
13700 Kjøp fra andre ( private)	83.199	100	0	0
14290 Merverdiavgift	30.623	32	10	32.842
16200 Avgiftsfrie salgsinntekter	-76	0	0	-19
17100 Refusjon sykepenger	-105.589	-98	-32	-80.098
17290 Komp. for merverdiavgift driftsregns	-30.623	-32	-20	-32.842
19500 Bruk av bundet driftsfond	-100.000	0	0	0
<b>Sum ansvar: 3721 Hjemmesykepleie</b>	<b>3.262.171</b>	<b>3.250</b>	<b>2.999</b>	<b>3.585.408</b>
<b>Ansvar: 3723 Annen hjelp i hjemmet</b>				
10100 Lønn faste stillinger	143.735	260	260	0
10600 Trekkpliktig bilgodtgjørelse	339	0	0	0
10900 Arb.givers andel pensjonspr. KLP	31.041	39	39	0
10990 Arbeidsgiveravgift	8.931	15	15	0
11302 Telefon og telefaks	2.944	0	0	1.795
11600 Kjøre- og diettgodtgjørelse	2.929	0	0	0
11970 Lisenser/brukerstøtteavtaler	19.593	48	48	16.601
12101 Leasing av biler	0	60	60	0
13510 Kjøp av tjenester fra interkommunal	0	0	0	49.786
13700 Kjøp fra andre ( private)	0	70	70	71.549
14290 Merverdiavgift	5.667	13	13	4.566
16000 Egenbetaling	-28.762	-25	-25	-31.038
17290 Komp. for merverdiavgift driftsregns	-5.667	-13	-13	-4.566
19500 Bruk av bundet driftsfond	0	-381	-381	0
<b>Sum ansvar: 3723 Annen hjelp i hjemmet</b>	<b>180.750</b>	<b>86</b>	<b>86</b>	<b>108.693</b>
<b>Ansvar: 3731 Omsorg, rehab.tjenesten</b>				
13752 Kjøp av tjenester fra Rehab.senter	0	0	440	0
13852 Kjøp av tjenester fra Rehab.senter	330.895	440	0	400.008
14290 Merverdiavgift	0	13	13	0
17290 Komp. for merverdiavgift driftsregns	0	-13	-13	0
<b>Sum ansvar: 3731 Omsorg, rehab.tjeneste</b>	<b>330.895</b>	<b>440</b>	<b>440</b>	<b>400.008</b>
<b>Ansvar: 3732 Solarium ROS</b>				
16200 Avgiftsfrie salgsinntekter	0	-7	-7	-1.615
<b>Sum ansvar: 3732 Solarium ROS</b>	<b>0</b>	<b>-7</b>	<b>-7</b>	<b>-1.615</b>
<b>Ansvar: 3811 Psykisk helsevern</b>				



## 10 Røyrvik kommune (2022) - År/Periode 2022 1 - 12

02.03.2023

	Regnskap 2022	Buds(end) 2022	Budsjett 2022	Regnskap 2021
10100 Lønn faste stillinger	356.953	351	351	249.756
10300 Lønn ekstrahjelp	6.303	0	0	18.195
10400 Lønn overtid	18.800	20	0	4.318
10401 Overtidstillegg	2.891	3	0	698
10900 Arb.givers andel pensjonspr. KLP	85.363	53	53	63.532
10990 Arbeidsgiveravgift	21.835	21	21	16.091
11000 Kontormateriell og -rekvisita	136	0	0	122
11150 Matvarer	7.400	0	0	0
11200 Forbruksmateriell	0	0	0	256
11232 Gaver og blomster	0	0	0	500
11249 Kjøp av tjenester fra IKT Indre Nam	17.516	21	21	21.398
11302 Telefon og telefax	1.513	2	1	1.028
11400 Annonser	0	0	0	1.500
11500 Kursavgifter og oppholdsutgifter	0	30	1	7.400
11600 Kjøre- og diettgodtgjørelse	0	3	3	0
11852 Yrkeskadeforsikring	0	0	2	0
11970 Lisenser/brukerstøtteavtaler	23.414	43	20	9.650
12000 Kjøp av inventar og utstyr	0	0	0	9.500
13501 Kjøp av tjenester fra Grong kommu	0	0	0	1.112
13503 Kjøp av tjenester fra Lierne kommu	0	0	0	5.140
13510 Kjøp av tjenester fra interkommunal	156.500	150	150	0
13800 Kjøp fra andre regnskapsenheter s	12.269	12	0	12.269
14290 Merverdiavgift	6.266	7	1	5.514
14700 Diverse tilskudd	2.543	30	30	26.999
15500 Avsetning til bundet driftsfond	0	0	0	132.000
17000 Statstilskudd/refusjon fra staten	-110.000	-132	-132	-132.000
17100 Refusjon sykepenger	-43.197	-32	-5	-23.931
17290 Komp. for merverdiavgift driftsregns	-6.266	-1	-1	-5.514
19500 Bruk av bundet driftsfond	-132.000	0	0	0
<b>Sum ansvar: 3811 Psykisk helsevern</b>	<b>428.239</b>	<b>581</b>	<b>515</b>	<b>425.534</b>
<b>Ansvar: 3812 Støttekontakter</b>				
10504 Lønn støttekontakter	50.331	49	60	77.795
10600 Trekkpliktig bilgodtgjørelse	2.487	2	0	3.247
10990 Arbeidsgiveravgift	2.694	3	3	4.133
11250 Refusjon utgifter	0	1	1	0
11500 Kursavgifter og oppholdsutgifter	30.095	-30	0	0
11600 Kjøre- og diettgodtgjørelse	18.610	20	20	25.315
11663 Utgiftsdekning støttekontakter	0	1	1	0
<b>Sum ansvar: 3812 Støttekontakter</b>	<b>104.216</b>	<b>46</b>	<b>85</b>	<b>110.490</b>
<b>Ansvar: 3999 Motpost avskrivning HOS</b>				
19900 Motpost avskrivninger	-164.367	-12	-12	-184.727
<b>Sum ansvar: 3999 Motpost avskrivning HO</b>	<b>-164.367</b>	<b>-12</b>	<b>-12</b>	<b>-184.727</b>
<b>Ansvar: 4000 Administrasjon PU-etaten</b>				
10100 Lønn faste stillinger	455.989	716	189	487.874
10111 Helge- og høytidstillegg	2.044	0	0	0
10600 Trekkpliktig bilgodtgjørelse	64	0	0	76
10608 Trekkpliktig telefongodtgjørelse	2.928	4	4	4.392
10900 Arb.givers andel pensjonspr. KLP	110.299	81	28	116.712
10950 Gruppelivs- og ulykkesforsikringspr	1.065	0	0	1.478
10990 Arbeidsgiveravgift	29.192	42	11	31.137
11150 Matvarer	0	0	0	183
11151 Bevertning	1.800	1	1	3.025
11202 Arbeidsklær og verneutstyr	0	0	0	4.180



## 10 Røyrvik kommune (2022) - År/Periode 2022 1 - 12

02.03.2023

	Regnskap 2022	Buds(end) 2022	Budsjett 2022	Regnskap 2021
11230 Velferdstiltak ansatte	500	1	0	0
11232 Gaver og blomster	10.000	0	0	4.000
11302 Telefon og telefaks	2.720	4	4	4.421
11303 Datakommunikasjon	1.676	0	0	0
11309 Motpost trekkpliktig telefongodtgjøre	-2.928	-4	-4	-4.392
11400 Annonser	11.940	10	5	0
11500 Kursavgifter og oppholdsutgifter	0	2	2	1.050
11600 Kjøre- og diettgodtgjørelse	420	3	3	762
11700 Skyss- og reiseutgifter	0	1	1	0
11701 Avgifter og forsikringspremie	0	1	1	0
11902 Internhusleie	60.000	60	60	0
11956 Diverse avgifter og gebyrer	250	0	0	200
12000 Kjøp av inventar og utstyr	1.689	0	0	0
12201 Leasing maskiner og innretninger	0	0	15	0
13501 Kjøp av tjenester fra Grong kommu	0	0	0	2.172
14290 Merverdiavgift	4.071	20	20	36
15500 Avsetning til bundet driftsfond	26.700	0	0	0
17290 Komp. for merverdiavgift driftsregns	-4.071	-20	-20	-36
17501 Refusjon fra Grong kommune	-26.700	-27	0	0
<b>Sum ansvar: 4000 Administrasjon PU-etat</b>	<b>689.647</b>	<b>893</b>	<b>319</b>	<b>657.269</b>
<b>Ansvar: 4143 Servicebygg, administrasjon</b>				
11201 Renholdsartikler og vaskemidler	200	0	0	0
11240 Kjøp av tjenester	0	0	0	2.839
11303 Datakommunikasjon	0	0	0	1.731
11800 Strøm	0	0	0	9.091
12400 Serviceavtaler	5.458	0	0	0
12500 Materialer vedr. vedlikehold	5.695	0	0	0
14290 Merverdiavgift	2.498	0	0	3.052
17290 Komp. for merverdiavgift driftsregns	-2.498	0	0	-3.052
<b>Sum ansvar: 4143 Servicebygg, administr</b>	<b>11.354</b>	<b>0</b>	<b>0</b>	<b>13.662</b>
<b>Ansvar: 4171 Røyrvik Sentrum, sør</b>				
15900 Avskrivninger	1	68	68	0
<b>Sum ansvar: 4171 Røyrvik Sentrum, sør</b>	<b>1</b>	<b>68</b>	<b>68</b>	<b>0</b>
<b>Ansvar: 4172 Røyrvik Sentrum, nord</b>				
11800 Strøm	0	0	0	265
14290 Merverdiavgift	0	0	0	66
17290 Komp. for merverdiavgift driftsregns	0	0	0	-66
<b>Sum ansvar: 4172 Røyrvik Sentrum, nord</b>	<b>0</b>	<b>0</b>	<b>0</b>	<b>265</b>
<b>Ansvar: 4252 Linnvasselv ny konssjonsbe</b>				
10100 Lønn faste stillinger	22.245	23	38	56.716
10900 Arb.givers andel pensjonspr. KLP	5.714	4	6	8.985
10990 Arbeidsgiveravgift	1.426	1	2	3.351
11902 Internhusleie	6.000	6	6	0
12700 Konsulentonorar/juridisk bistand	7.750	0	0	0
14290 Merverdiavgift	1.938	1	1	0
17290 Komp. for merverdiavgift driftsregns	-1.938	-1	-1	0
17503 Refusjon fra Lierne kommune	0	-18	-18	-25.011
<b>Sum ansvar: 4252 Linnvasselv ny konssjo</b>	<b>43.135</b>	<b>15</b>	<b>33</b>	<b>44.040</b>
<b>Ansvar: 4253 Namsenvassdraget - konses</b>				
10100 Lønn faste stillinger	22.245	23	38	56.745
10900 Arb.givers andel pensjonspr. KLP	5.714	4	6	8.985



## 10 Røyrvik kommune (2022) - År/Periode 2022 1 - 12

02.03.2023

	Regnskap 2022	Buds(end) 2022	Budsjett 2022	Regnskap 2021
10990 Arbeidsgiveravgift	1.426	1	2	3.352
11151 Bevertning	0	0	2	0
11500 Kursavgifter og oppholdsutgifter	0	0	1	0
11600 Kjøre- og diettgodtgjørelse	0	0	1	0
11700 Skyss- og reiseutgifter	0	0	1	0
11902 Internhusleie	6.000	6	6	0
12700 Konsulentonorar/juridisk bistand	0	50	50	0
14290 Merverdiavgift	0	1	1	0
17290 Komp. for merverdiavgift driftsregns	0	-1	-1	0
17503 Refusjon fra Lierne kommune	0	-37	-37	-30.026
<b>Sum ansvar: 4253 Namsenvassdraget - ko</b>	<b>35.385</b>	<b>46</b>	<b>69</b>	<b>39.056</b>
<b>Ansvar: 4254 Konesjonsarbeid</b>				
10100 Lønn faste stillinger	22.245	23	38	56.745
10900 Arb.givers andel pensjonspr. KLP	5.714	4	6	8.985
10950 Gruppelivs- og ulykkesforsikringspr	0	0	0	1.109
10990 Arbeidsgiveravgift	1.426	1	2	3.409
11240 Kjøp av tjenester	2.138	0	0	9.876
11302 Telefon og telefaks	-273	0	0	646
11500 Kursavgifter og oppholdsutgifter	0	0	12	0
11600 Kjøre- og diettgodtgjørelse	0	0	12	0
11700 Skyss- og reiseutgifter	0	1	1	0
11902 Internhusleie	6.000	6	6	0
12700 Konsulentonorar/juridisk bistand	4.642	0	0	0
14290 Merverdiavgift	1.000	1	1	2.096
17290 Komp. for merverdiavgift driftsregns	-1.000	-1	-1	-2.096
17501 Refusjon fra Grong kommune	0	-50	-50	-20.795
17503 Refusjon fra Lierne kommune	0	-50	-50	-20.795
17505 Refusjon fra Namsskogan kommu	0	0	0	-20.795
<b>Sum ansvar: 4254 Konesjonsarbeid</b>	<b>41.891</b>	<b>-66</b>	<b>-24</b>	<b>18.383</b>
<b>Ansvar: 4410 Administrasjon, fiske- og vilt</b>				
10500 Annen lønn	0	4	4	10.250
10600 Trekkpliktig bilgodtgjørelse	0	0	0	88
10900 Arb.givers andel pensjonspr. KLP	0	0	0	1.386
10990 Arbeidsgiveravgift	0	0	0	598
11240 Kjøp av tjenester	0	0	0	3.770
11600 Kjøre- og diettgodtgjørelse	0	3	3	656
11700 Skyss- og reiseutgifter	0	1	1	0
13700 Kjøp fra andre ( private)	10.000	17	17	10.000
13850 Kjøp av tjenester fra interkommunal	0	0	0	16.432
14290 Merverdiavgift	3.443	10	10	3.000
14700 Diverse tilskudd	0	0	0	25.000
15500 Avsetning til bundet driftsfond	31.960	40	40	0
16227 Fellingsavgifter	-41.960	-40	-40	-41.400
17290 Komp. for merverdiavgift driftsregns	-3.443	-10	-10	-3.000
17700 Refusjon fra andre(private)	0	0	0	-2.470
19500 Bruk av bundet driftsfond	0	-25	-25	0
<b>Sum ansvar: 4410 Administrasjon, fiske- o</b>	<b>0</b>	<b>0</b>	<b>0</b>	<b>24.310</b>
<b>Ansvar: 4500 Administrasjon, landbruk</b>				
11240 Kjøp av tjenester	0	0	0	8.950
13500 Kjøp av tjenester fra andre kommun	0	623	623	0
13503 Kjøp av tjenester fra Lierne kommu	652.404	0	0	568.033
14290 Merverdiavgift	0	0	0	2.238
14700 Diverse tilskudd	42.371	8	8	0



## 10 Røyrvik kommune (2022) - År/Periode 2022 1 - 12

02.03.2023

	Regnskap 2022	Buds(end) 2022	Budsjett 2022	Regnskap 2021
15500 Avsetning til bundet driftsfond	0	0	0	99.950
16210 Leieinntekter	0	-25	-25	0
16222 Gebyr jord- og konsesjonslovsaker	-21.000	-15	-15	-29.000
17000 Statstilskudd/refusjon fra staten	0	0	0	-99.950
17290 Komp. for merverdiavgift driftsregns	0	0	0	-2.238
17503 Refusjon fra Lierne kommune	0	0	0	-7.500
19500 Bruk av bundet driftsfond	-31.371	0	0	0
<b>Sum ansvar: 4500 Administrasjon, landbru</b>	<b>642.404</b>	<b>591</b>	<b>591</b>	<b>540.483</b>
<b>Ansvar: 4600 Administrasjon, plan- og tilre</b>				
10100 Lønn faste stillinger	152.401	111	181	179.739
10400 Lønn overtid	0	0	0	9.750
10900 Arb.givers andel pensjonspr. KLP	37.274	17	27	43.038
10990 Arbeidsgiveravgift	9.673	7	11	11.859
11300 Frankering, frimerker	0	0	0	360
11302 Telefon og telefax	1.359	1	1	751
11500 Kursavgifter og oppholdsutgifter	0	2	2	0
11600 Kjøre- og diettgodtgjørelse	0	2	2	0
11700 Skyss- og reiseutgifter	0	1	1	0
11960 Diverse kontingenter	0	0	0	2.000
12201 Leasing maskiner og innretninger	0	0	10	0
13501 Kjøp av tjenester fra Grong kommu	21.000	28	28	24.185
14290 Merverdiavgift	340	50	50	188
15900 Avskrivninger	-1	47	47	46.780
16228 Diverse gebyrer	-12.000	-10	-10	-16.500
17290 Komp. for merverdiavgift driftsregns	-340	-50	-50	-188
<b>Sum ansvar: 4600 Administrasjon, plan- o</b>	<b>209.706</b>	<b>205</b>	<b>299</b>	<b>301.962</b>
<b>Ansvar: 4602 Arealplanlegging</b>				
11151 Bevertning	0	2	2	0
11400 Annonser	0	1	1	0
11700 Skyss- og reiseutgifter	0	1	1	0
12700 Konsulentonorar/juridisk bistand	14.300	0	0	24.050
13501 Kjøp av tjenester fra Grong kommu	156.000	208	208	211.131
14290 Merverdiavgift	3.575	20	20	6.013
16220 Gebyr bygge- og plansaker	0	-25	-25	0
17290 Komp. for merverdiavgift driftsregns	-3.575	-20	-20	-6.013
<b>Sum ansvar: 4602 Arealplanlegging</b>	<b>170.300</b>	<b>187</b>	<b>187</b>	<b>235.181</b>
<b>Ansvar: 4603 Diverse planarbeid</b>				
11400 Annonser	4.524	5	0	0
14290 Merverdiavgift	1.131	0	0	0
17290 Komp. for merverdiavgift driftsregns	-1.131	0	0	0
<b>Sum ansvar: 4603 Diverse planarbeid</b>	<b>4.524</b>	<b>5</b>	<b>0</b>	<b>0</b>
<b>Ansvar: 4604 Byggesaksbehandling</b>				
10100 Lønn faste stillinger	103.178	117	117	116.016
10900 Arb.givers andel pensjonspr. KLP	25.098	18	18	27.786
10990 Arbeidsgiveravgift	6.542	7	7	7.334
11303 Datakommunikasjon	21.184	0	0	9.890
11950 Kommunale avgifter	0	0	0	540
11951 Tinglysningsgebyr og dokumentavg	0	0	0	2.160
13501 Kjøp av tjenester fra Grong kommu	153.750	206	206	176.397
14290 Merverdiavgift	5.296	23	23	1.731
16220 Gebyr bygge- og plansaker	-211.035	-200	-200	-339.690
17290 Komp. for merverdiavgift driftsregns	-5.296	-23	-23	-1.731





## 10 Røyrvik kommune (2022) - År/Periode 2022 1 - 12

	Regnskap 2022	Buds(end) 2022	Budsjett 2022	02.03.2023 Regnskap 2021
<b>Sum ansvar: 4604 Byggesaksbehandling</b>	<b>98.718</b>	<b>147</b>	<b>147</b>	<b>433</b>
<b>Ansvar: 4605 Kart- og delingsforretning</b>				
10100 Lønn faste stillinger	103.178	117	117	116.016
10900 Arb.givers andel pensjonspr. KLP	25.098	18	18	27.786
10990 Arbeidsgiveravgift	6.542	7	7	7.334
11951 Tinglysningsgebyr og dokumentavg	14.005	45	45	12.805
11956 Diverse avgifter og gebyrer	0	0	0	2.160
13000 Kjøp av tjenester fra staten/oppgjør	0	10	10	49.054
13501 Kjøp av tjenester fra Grong kommu	77.250	103	103	128.277
14290 Merverdiavgift	0	25	25	0
16221 Gebyr kart- og oppmålingsforretnin	-187.765	-200	-200	-249.475
17290 Komp. for merverdiavgift driftsregns	0	-25	-25	0
<b>Sum ansvar: 4605 Kart- og delingsforretni</b>	<b>38.309</b>	<b>99</b>	<b>99</b>	<b>93.957</b>
<b>Ansvar: 4606 Gis</b>				
13000 Kjøp av tjenester fra staten/oppgjør	35.905	36	0	0
13501 Kjøp av tjenester fra Grong kommu	21.750	30	30	0
<b>Sum ansvar: 4606 Gis</b>	<b>57.655</b>	<b>66</b>	<b>30</b>	<b>0</b>
<b>Ansvar: 4607 Byggetilsyn</b>				
13501 Kjøp av tjenester fra Grong kommu	10.500	14	14	0
16220 Gebyr bygge- og plansaker	0	-2	-2	0
<b>Sum ansvar: 4607 Byggetilsyn</b>	<b>10.500</b>	<b>12</b>	<b>12</b>	<b>0</b>
<b>Ansvar: 4610 Administrasjon, teknisk drift</b>				
10100 Lønn faste stillinger	678.846	671	675	673.366
10400 Lønn overtid	6.597	3	1	7.837
10401 Overtidstillegg	781	1	0	0
10600 Trekkpliktig bilgodtgjørelse	848	1	1	979
10608 Trekkpliktig telefongodtgjørelse	4.437	2	1	4.452
10900 Arb.givers andel pensjonspr. KLP	163.300	101	101	161.103
10950 Gruppelivs- og ulykkesforsikringspr	3.196	0	0	2.956
10990 Arbeidsgiveravgift	43.759	40	40	43.383
11000 Kontormateriell og -rekvisita	2.589	3	0	0
11240 Kjøp av tjenester	13.750	14	0	0
11300 Frankering, frimerker	0	0	0	219
11301 Gebyr banktjenester og betalingsfor	2.913	0	0	0
11302 Telefon og telefaks	6.464	5	5	6.929
11309 Motpost trekkpliktig telefongodtgjøre	-4.392	0	0	-4.392
11400 Annonser	6.000	6	0	0
11500 Kursavgifter og oppholdsutgifter	0	27	27	4.740
11600 Kjøre- og diettgodtgjørelse	105	3	3	0
11650 Oppgavepliktige godtgjørelser	0	2	2	0
11700 Skyss- og reiseutgifter	0	3	3	6
11701 Avgifter og forsikringspremie	341	0	0	341
11702 Drivstoff/olje biler	249	0	0	1.132
11703 Rep. og vedlikehold biler, m.m.	743	0	0	392
11850 Forsikringspremier/alarmsystem	317.507	318	300	294.994
11902 Internhusleie	30.000	30	30	0
11960 Diverse kontingenter	2.070	2	2	0
11970 Lisenser/brukerstøtteavtaler	63.693	45	45	59.769
12000 Kjøp av inventar og utstyr	0	0	0	2.139
12101 Leasing av biler	3.979	0	0	4.042
13501 Kjøp av tjenester fra Grong kommu	0	0	0	4.195
14290 Merverdiavgift	23.023	10	10	17.296



## 10 Røyrvik kommune (2022) - År/Periode 2022 1 - 12

	Regnskap 2022	Buds(end) 2022	Budsjett 2022	02.03.2023 Regnskap 2021
16500 Avgiftspliktig salgsinntekter	-488	0	0	0
17290 Komp. for merverdiavgift driftsregns	-23.023	-10	-10	-17.296
<b>Sum ansvar: 4610 Administrasjon, teknisk</b>	<b>1.347.287</b>	<b>1.276</b>	<b>1.236</b>	<b>1.268.583</b>
<b>Ansvar: 4611 Vaktmestertjenester/utesek</b>				
15900 Avskrivninger	0	17	17	0
<b>Sum ansvar: 4611 Vaktmestertjenester/ut</b>	<b>0</b>	<b>17</b>	<b>17</b>	<b>0</b>
<b>Ansvar: 4621 Vannforsyning, produksjon</b>				
10100 Lønn faste stillinger	296.827	274	274	275.951
10111 Helge- og høytidstillegg	1.107	1	1	1.823
10114 Lørdags- og søndagstillegg	712	1	1	594
10205 Vikarlønn møter/kurs	0	0	0	393
10300 Lønn ekstrahjelp	0	0	0	1.618
10400 Lønn overtid	47.137	30	30	39.168
10401 Overtidstillegg	3.919	5	5	0
10533 Lønn beredskapsvakt	42.383	30	30	42.501
10600 Trekkpliktig bilgodtgjørelse	3.294	3	3	3.510
10608 Trekkpliktig telefongodtgjørelse	136	1	1	163
10900 Arb.givers andel pensjonspr. KLP	67.216	41	41	63.333
10950 Gruppelivs- og ulykkesforsikringspr	1.598	0	0	1.478
10990 Arbeidsgiveravgift	23.074	20	20	21.279
11000 Kontormateriell og -rekvisita	0	1	1	640
11001 Faglitteratur/tidsskrifter/aviser	0	1	1	0
11200 Forbruksmaterieill	46.384	1	1	200
11201 Renholdsartikler og vaskemidler	0	2	2	1.862
11202 Arbeidsklær og verneutstyr	4.991	4	4	4.240
11204 Kjemikalier	22.961	30	30	51.625
11240 Kjøp av tjenester	101.445	50	50	48.350
11249 Kjøp av tjenester fra IKT Indre Nam	20.424	0	0	15.113
11300 Frankering, frimerker	4.766	4	4	1.358
11302 Telefon og telefaks	5.416	10	10	5.631
11303 Datakommunikasjon	53.411	45	45	50.613
11500 Kursavgifter og oppholdsutgifter	3.116	0	0	2.550
11600 Kjøre- og diettgodtgjørelse	0	1	1	152
11702 Drivstoff/olje biler	18.745	15	15	12.607
11703 Rep. og vedlikehold biler, m.m.	21.301	10	10	5.691
11800 Strøm	61.562	100	100	90.251
11850 Forsikringspremier/alarmsystem	7.938	4	4	0
11852 Yrkesskadeforsikring	1.121	0	0	1.033
11901 Leie møterom/Festeavgifter/leie av	5.742	13	13	11.485
11970 Lisenser/brukerstøtteavtaler	610	5	5	0
12000 Kjøp av inventar og utstyr	2.389	15	15	24.435
12001 Leie av inventar og utstyr	0	3	3	0
12300 Tjenester vedr. vedlikehold bygning	1.500	2	2	0
12301 Tjenester vedr. vedlikehold tekniske	3.870	150	150	29.334
12400 Serviceavtaler	21.107	35	35	52.012
12401 Rep. og vedlikehold	176	8	8	1.906
12500 Materialer vedr. vedlikehold	62.946	15	15	35.674
13501 Kjøp av tjenester fra Grong kommu	0	0	0	610
13700 Kjøp fra andre ( private)	0	0	0	1.550
13853 Kjøp av tjenester fra Revisjon Midt-	2.979	0	0	3.011
14290 Merverdiavgift	0	4	4	0
15900 Avskrivninger	249.680	250	250	249.672
15950 Kalkulatoriske rentekostnader	-329.545	220	220	-107.257
17101 Refusjon fødselspenger	0	0	0	1.086



## 10 Røyrvik kommune (2022) - År/Periode 2022 1 - 12

	Regnskap 2022	Buds(end) 2022	Budsjett 2022	02.03.2023 Regnskap 2021
17290 Komp. for merverdiavgift driftsregns	0	-4	-4	0
19500 Bruk av bundet driftsfond	0	-173	-173	-110.818
19950 Motpost kalkulatoriske rentekostna	329.545	-220	-220	107.257
<b>Sum ansvar: 4621 Vannforsyning, produks</b>	<b>1.211.979</b>	<b>1.005</b>	<b>1.005</b>	<b>1.043.680</b>
<b>Ansvar: 4622 Vannforsyning, distribusjon</b>				
10100 Lønn faste stillinger	216.117	205	205	209.155
10600 Trekkpliktig bilgodtgjørelse	2.511	3	3	2.973
10608 Trekkpliktig telefongodtgjørelse	106	1	1	150
10900 Arb.givers andel pensjonspr. KLP	49.770	31	31	48.812
10950 Gruppelivs- og ulykkesforsikringspr	666	0	0	0
10990 Arbeidsgiveravgift	13.495	12	12	13.044
11000 Kontormateriell og -rekvisita	640	0	0	0
11200 Forbruksmaterieill	35	3	3	0
11202 Arbeidsklær og verneutstyr	1.455	3	3	1.320
11240 Kjøp av tjenester	218	50	50	43.660
11249 Kjøp av tjenester fra IKT Indre Nam	7.814	0	0	5.945
11300 Frankering, frimerker	136	2	2	1.697
11302 Telefon og telefaks	0	1	1	0
11303 Datakommunikasjon	0	20	20	2.163
11500 Kursavgifter og oppholdsutgifter	422	0	0	0
11600 Kjøre- og diettgodtgjørelse	298	0	0	0
11702 Drivstoff/olje biler	6.248	5	5	4.202
11703 Rep. og vedlikehold biler, m.m.	7.100	2	2	1.897
11800 Strøm	0	2	2	1.697
11852 Yrkesskadeforsikring	429	0	0	406
12000 Kjøp av inventar og utstyr	367	2	2	1.016
12200 Kjøp av maskiner og innretninger	0	5	5	0
12300 Tjenester vedr. vedlikehold bygning	7.104	0	0	0
12301 Tjenester vedr. vedlikehold tekniske	52.055	30	30	5.410
12401 Rep. og vedlikehold	59	0	0	0
12402 Brøyting/sandstrøing vegar	0	3	3	0
12500 Materialer vedr. vedlikehold	0	10	10	10.296
13501 Kjøp av tjenester fra Grong kommu	0	0	0	473
13853 Kjøp av tjenester fra Revisjon Midt-	1.140	0	0	1.184
15900 Avskrivninger	113.678	51	51	50.556
15950 Kalkulatoriske rentekostnader	-73.066	41	41	-26.946
15959 Korrigert avskrivning selvkost	22.535	0	0	22.535
16228 Diverse gebyrer	-5.000	0	0	0
16400 Årsavgift	-1.396.458	-1.405	-1.405	-1.412.909
16401 Tilknytningsavgift	-54.257	-40	-40	-36.171
17101 Refusjon fødselspenger	0	0	0	-657
19500 Bruk av bundet driftsfond	-238.128	0	0	0
19950 Motpost kalkulatoriske rentekostna	73.066	-41	-41	26.946
19959 Motpost korr. avskrivning selvkost	-22.535	0	0	-22.535
<b>Sum ansvar: 4622 Vannforsyning, distribu</b>	<b>-1.211.979</b>	<b>-1.005</b>	<b>-1.005</b>	<b>-1.043.680</b>
<b>Ansvar: 4631 Kommunale avløpsanlegg</b>				
10100 Lønn faste stillinger	100.893	90	94	102.570
10533 Lønn beredskapsvakt	3.339	0	0	0
10600 Trekkpliktig bilgodtgjørelse	1.126	1	1	1.273
10608 Trekkpliktig telefongodtgjørelse	5	1	1	20
10900 Arb.givers andel pensjonspr. KLP	22.286	14	14	22.529
10990 Arbeidsgiveravgift	6.129	6	6	6.014
11140 Medisiner	0	2	2	0
11200 Forbruksmaterieill	105	3	3	0



## 10 Røyrvik kommune (2022) - År/Periode 2022 1 - 12

02.03.2023

	Regnskap 2022	Buds(end) 2022	Budsjett 2022	Regnskap 2021
11201 Renholdsartikler og vaskemidler	0	2	2	1.862
11202 Arbeidsklær og verneutstyr	4.364	6	6	5.412
11204 Kjemikalier	0	2	2	0
11240 Kjøp av tjenester	5.257	0	0	2.303
11249 Kjøp av tjenester fra IKT Indre Nam	12.825	0	0	9.715
11300 Frankering, frimerker	223	0	0	159
11302 Telefon og telefaks	0	2	2	0
11303 Datakommunikasjon	0	1	1	481
11500 Kursavgifter og oppholdsutgifter	1.266	0	0	0
11702 Drivstoff/olje biler	18.745	8	8	12.607
11703 Rep. og vedlikehold biler, m.m.	21.301	5	5	5.691
11800 Strøm	29.952	40	40	33.845
11850 Forsikringspremier/alarmsystem	256	0	0	0
11852 Yrkesskadeforsikring	704	0	0	664
11901 Leie møterom/Festeavgifter/leie av	0	1	1	0
11970 Lisenser/brukerstøtteavtaler	0	15	15	0
12000 Kjøp av inventar og utstyr	1.102	30	30	15.541
12200 Kjøp av maskiner og innretninger	0	5	5	0
12300 Tjenester vedr. vedlikehold bygning	20.423	0	0	0
12301 Tjenester vedr. vedlikehold tekniske	131.048	60	60	17.117
12400 Serviceavtaler	0	10	10	0
12401 Rep. og vedlikehold	176	1	1	0
12500 Materialer vedr. vedlikehold	62.909	40	40	82.570
13501 Kjøp av tjenester fra Grong kommu	0	0	0	218
13700 Kjøp fra andre ( private)	0	0	0	147.515
13750 Kjøp av tjenester fra interkommunal	0	320	320	0
13850 Kjøp av tjenester fra interkommunal	157.990	0	0	0
13853 Kjøp av tjenester fra Revisjon Midt-	1.871	0	0	1.935
14290 Merverdiavgift	0	1	1	0
15500 Avsetning til bundet driftsfond	0	0	0	89.731
15900 Avskrivninger	41.181	41	41	41.181
15950 Kalkulatoriske rentekostnader	-21.876	30	30	-8.657
16400 Årsavgift	-564.482	-576	-576	-573.269
16401 Tilknytningsavgift	-41.527	-15	-15	-27.685
17290 Komp. for merverdiavgift driftsregns	0	-1	-1	0
19500 Bruk av bundet driftsfond	-39.467	-119	-119	0
19950 Motpost kalkulatoriske rentekostna	21.876	-30	-30	8.657
<b>Sum ansvar: 4631 Kommunale avløpsanle</b>	<b>0</b>	<b>-4</b>	<b>0</b>	<b>0</b>
<b>Ansvar: 4632 Privat slamtømming</b>				
10100 Lønn faste stillinger	3.799	0	0	4.010
11240 Kjøp av tjenester	181	0	0	170
11249 Kjøp av tjenester fra IKT Indre Nam	6.517	0	0	4.653
11300 Frankering, frimerker	113	0	0	76
11852 Yrkesskadeforsikring	358	0	0	318
11970 Lisenser/brukerstøtteavtaler	19.556	19	19	18.803
13700 Kjøp fra andre ( private)	0	240	240	248.063
13850 Kjøp av tjenester fra interkommunal	275.574	0	0	0
13853 Kjøp av tjenester fra Revisjon Midt-	951	0	0	927
15500 Avsetning til bundet driftsfond	0	4	4	0
16400 Årsavgift	-284.690	-262	-262	-268.111
19500 Bruk av bundet driftsfond	-22.359	0	0	-8.909
<b>Sum ansvar: 4632 Privat slamtømming</b>	<b>0</b>	<b>0</b>	<b>0</b>	<b>0</b>
<b>Ansvar: 4641 Renovasjon, innsamling</b>				
10100 Lønn faste stillinger	52.673	30	30	56.319



## 10 Røyrvik kommune (2022) - År/Periode 2022 1 - 12

02.03.2023

	Regnskap 2022	Buds(end) 2022	Budsjett 2022	Regnskap 2021
10900 Arb.givers andel pensjonspr. KLP	7.931	5	5	7.261
10990 Arbeidsgiveravgift	2.093	2	2	1.919
11240 Kjøp av tjenester	48	0	0	3.735
11249 Kjøp av tjenester fra IKT Indre Nam	33.559	0	0	30.109
11300 Frankering, frimerker	584	0	0	494
11600 Kjøre- og diettgodtgjørelse	0	2	2	0
11852 Yrkesskadeforsikring	1.841	0	0	2.059
12402 Brøyting/sandstrøing vegger	0	3	3	0
13700 Kjøp fra andre ( private)	0	1.420	1.420	0
13850 Kjøp av tjenester fra interkommunal	1.477.554	0	0	1.420.405
13853 Kjøp av tjenester fra Revisjon Midt-	4.895	0	0	5.999
14290 Merverdiavgift	0	2	2	0
15500 Avsetning til bundet driftsfond	0	89	89	206.478
15900 Avskrivninger	11.516	12	12	11.516
15950 Kalkulatoriske rentekostnader	-3.230	10	10	-3.070
16200 Avgiftsfrie salgsinntekter	0	0	0	-13.539
16400 Årsavgift	-1.556.190	-1.562	-1.562	-1.563.598
16500 Avgiftspliktig salgsinntekter	0	0	0	-169.159
17290 Komp. for merverdiavgift driftsregns	0	-2	-2	0
19500 Bruk av bundet driftsfond	-36.504	0	0	0
19950 Motpost kalkulatoriske rentekostna	3.230	-10	-10	3.070
<b>Sum ansvar: 4641 Renovasjon, innsamling</b>	<b>0</b>	<b>0</b>	<b>0</b>	<b>0</b>
<b>Ansvar: 4650 Beredskap Røyrvik kommun</b>				
10600 Trekkpliktig bilgodtgjørelse	76	0	0	212
10990 Arbeidsgiveravgift	4	0	0	11
11240 Kjøp av tjenester	0	0	0	10.416
11302 Telefon og telefaks	7.092	7	7	6.504
11303 Datakommunikasjon	32.696	30	30	21.700
11500 Kursavgifter og oppholdsutgifter	0	2	2	4.500
11600 Kjøre- og diettgodtgjørelse	501	0	0	1.399
11700 Skyss- og reiseutgifter	0	2	2	0
12000 Kjøp av inventar og utstyr	2.100	2	0	0
12401 Rep. og vedlikehold	6.580	7	0	0
14290 Merverdiavgift	10.344	0	0	8.029
17290 Komp. for merverdiavgift driftsregns	-10.344	0	0	-8.029
<b>Sum ansvar: 4650 Beredskap Røyrvik kom</b>	<b>49.049</b>	<b>50</b>	<b>41</b>	<b>44.741</b>
<b>Ansvar: 4651 Brannvesen (beredskap)</b>				
11301 Gebyr banktjenester og betalingsfor	35	0	0	0
13510 Kjøp av tjenester fra interkommunal	12.251	12	12	11.759
13750 Kjøp av tjenester fra interkommunal	0	0	2.487	0
13850 Kjøp av tjenester fra interkommunal	2.486.865	2.487	0	2.537.700
14290 Merverdiavgift	0	50	50	0
17290 Komp. for merverdiavgift driftsregns	0	-50	-50	0
<b>Sum ansvar: 4651 Brannvesen (beredska</b>	<b>2.499.151</b>	<b>2.499</b>	<b>2.499</b>	<b>2.549.459</b>
<b>Ansvar: 4712 Vedlikehold brygger Namsva</b>				
11240 Kjøp av tjenester	0	0	0	1.337
14290 Merverdiavgift	0	0	0	493
17290 Komp. for merverdiavgift driftsregns	0	0	0	-493
<b>Sum ansvar: 4712 Vedlikehold brygger Na</b>	<b>0</b>	<b>0</b>	<b>0</b>	<b>1.337</b>
<b>Ansvar: 4715 Nasjonalparkkommune</b>				
11205 Drivstoff/olje maskiner	0	0	0	428
11240 Kjøp av tjenester	10.728	1	0	30.807



## 10 Røyrvik kommune (2022) - År/Periode 2022 1 - 12

02.03.2023

	Regnskap 2022	Buds(end) 2022	Budsjett 2022	Regnskap 2021
11303 Datakommunikasjon	0	0	0	52.390
11952 Byggesaksgebyr	14.350	0	0	0
12000 Kjøp av inventar og utstyr	0	0	0	315
12300 Tjenester vedr. vedlikehold bygning	0	0	0	3.380
12303 Vedlikehold parker/uteområder	0	0	0	7.069
12500 Materialer vedr. vedlikehold	189	0	0	56.228
13750 Kjøp av tjenester fra interkommunal	0	30	30	0
14290 Merverdiavgift	3.189	0	0	37.194
15500 Avsetning til bundet driftsfond	0	0	0	268.305
16300 Leieinntekter	0	0	0	-8.360
16500 Avgiftspliktig salgssinntekter	0	-20	-20	-200.000
17290 Komp. for merverdiavgift driftsregns	-3.189	0	0	-37.194
17500 Refusjon fra andre kommuner	0	0	0	-19.435
17503 Refusjon fra Lierne kommune	0	0	0	-19.435
17505 Refusjon fra Namsskogan kommu	0	0	0	-19.435
17700 Refusjon fra andre(private)	0	0	0	-10.000
19500 Bruk av bundet driftsfond	0	0	0	-68.773
<b>Sum ansvar: 4715 Nasjonalparkkommune</b>	<b>25.267</b>	<b>11</b>	<b>10</b>	<b>73.484</b>
<b>Ansvar: 4721 Sentrumsområdet</b>				
10100 Lønn faste stillinger	10.520	10	10	10.052
10600 Trekkpliktig bilgodtgjørelse	196	0	0	196
10900 Arb.givers andel pensjonspr. KLP	2.516	2	2	2.404
10990 Arbeidsgiveravgift	675	1	1	644
11202 Arbeidsklær og verneutstyr	0	0	0	1.650
11205 Drivstoff/olje maskiner	0	1	1	677
11240 Kjøp av tjenester	0	0	0	10.869
11800 Strøm	2.828	5	5	3.873
11951 Tinglysningsgebyr og dokumentavg	0	0	0	835
12000 Kjøp av inventar og utstyr	0	0	0	84.180
12200 Kjøp av maskiner og innretninger	0	10	10	0
12301 Tjenester vedr. vedlikehold tekniske	0	5	5	0
12302 Vedlikehold veger	20.886	2	2	14.196
12303 Vedlikehold parker/uteområder	0	0	0	382
12401 Rep. og vedlikehold	4.979	0	0	908
12402 Brøyting/sandstrøing veger	517.855	621	800	479.527
12500 Materialer vedr. vedlikehold	0	15	15	0
13700 Kjøp fra andre ( private)	0	1	1	0
14290 Merverdiavgift	126.468	225	225	133.788
15900 Avskrivninger	39.498	40	40	39.498
16500 Avgiftspliktig salgssinntekter	-8.250	0	0	22.564
17290 Komp. for merverdiavgift driftsregns	-126.468	-225	-225	-133.788
<b>Sum ansvar: 4721 Sentrumsområdet</b>	<b>591.703</b>	<b>712</b>	<b>891</b>	<b>672.455</b>
<b>Ansvar: 4722 Søråsvegen</b>				
10100 Lønn faste stillinger	10.520	10	10	10.052
10600 Trekkpliktig bilgodtgjørelse	196	0	0	196
10900 Arb.givers andel pensjonspr. KLP	2.516	2	2	2.404
10990 Arbeidsgiveravgift	675	1	1	644
12302 Vedlikehold veger	9.260	8	8	3.200
12402 Brøyting/sandstrøing veger	60.000	93	93	83.321
12500 Materialer vedr. vedlikehold	0	4	4	0
14290 Merverdiavgift	25.817	20	20	21.630
17290 Komp. for merverdiavgift driftsregns	-25.817	-20	-20	-21.630
<b>Sum ansvar: 4722 Søråsvegen</b>	<b>83.167</b>	<b>117</b>	<b>117</b>	<b>99.817</b>



## 10 Røyrvik kommune (2022) - År/Periode 2022 1 - 12

	Regnskap 2022	Buds(end) 2022	Budsjett 2022	02.03.2023 Regnskap 2021
<b>Ansvar: 4723 Myrheimsvegen</b>				
10100 Lønn faste stillinger	10.520	10	10	10.052
10600 Trekkpliktig bilgodtgjørelse	196	0	0	196
10900 Arb.givers andel pensjonspr. KLP	2.516	2	2	2.404
10990 Arbeidsgiveravgift	675	1	1	644
11240 Kjøp av tjenester	0	0	0	4.800
12302 Vedlikehold veger	0	0	0	2.698
14290 Merverdiavgift	0	0	0	1.875
16200 Avgiftsfrie salgsinntekter	0	-5	-5	0
17290 Komp. for merverdiavgift driftsregns	0	0	0	-1.875
<b>Sum ansvar: 4723 Myrheimsvegen</b>	<b>13.907</b>	<b>7</b>	<b>7</b>	<b>20.794</b>
<b>Ansvar: 4724 Husvikvegen</b>				
10100 Lønn faste stillinger	10.520	10	10	10.052
10600 Trekkpliktig bilgodtgjørelse	196	0	0	196
10900 Arb.givers andel pensjonspr. KLP	2.516	2	2	2.404
10990 Arbeidsgiveravgift	675	1	1	644
12500 Materialer vedr. vedlikehold	0	5	5	0
15900 Avskrivninger	9.749	10	10	9.749
16200 Avgiftsfrie salgsinntekter	0	-5	-5	0
<b>Sum ansvar: 4724 Husvikvegen</b>	<b>23.656</b>	<b>22</b>	<b>22</b>	<b>23.045</b>
<b>Ansvar: 4725 Stallvikvegen</b>				
10100 Lønn faste stillinger	10.520	10	10	10.052
10600 Trekkpliktig bilgodtgjørelse	196	0	0	196
10900 Arb.givers andel pensjonspr. KLP	2.516	2	2	2.404
10990 Arbeidsgiveravgift	675	1	1	644
12302 Vedlikehold veger	0	9	9	11.475
12402 Brøyting/sandstrøing veger	206.168	195	195	200.906
12500 Materialer vedr. vedlikehold	0	4	4	0
14290 Merverdiavgift	58.506	60	60	46.131
15900 Avskrivninger	9.043	9	9	9.043
17290 Komp. for merverdiavgift driftsregns	-58.506	-60	-60	-46.131
<b>Sum ansvar: 4725 Stallvikvegen</b>	<b>229.118</b>	<b>229</b>	<b>229</b>	<b>234.720</b>
<b>Ansvar: 4726 Børgefjellsentervegen</b>				
11205 Drivstoff/olje maskiner	0	0	0	568
11301 Gebyr banktjenester og betalingsfor	0	10	10	0
12301 Tjenester vedr. vedlikehold tekniske	0	0	0	2.654
12302 Vedlikehold veger	2.284	50	50	0
12401 Rep. og vedlikehold	0	0	0	370
12402 Brøyting/sandstrøing veger	0	150	150	85.000
14290 Merverdiavgift	571	0	0	22.148
16200 Avgiftsfrie salgsinntekter	0	-40	-40	0
17290 Komp. for merverdiavgift driftsregns	-571	0	0	-22.148
<b>Sum ansvar: 4726 Børgefjellsentervegen</b>	<b>2.284</b>	<b>170</b>	<b>170</b>	<b>88.592</b>
<b>Ansvar: 4727 Småtjønnin hytteområde</b>				
15900 Avskrivninger	25.407	25	25	25.407
<b>Sum ansvar: 4727 Småtjønnin hytteområd</b>	<b>25.407</b>	<b>25</b>	<b>25</b>	<b>25.407</b>
<b>Ansvar: 4730 Rekreasjon snøscooter løyp</b>				
10100 Lønn faste stillinger	0	19	30	0
10802 Ledergodtgjørelse	2.440	5	5	2.440
10803 Møtegodtgjørelse	14.007	11	0	10.344
10900 Arb.givers andel pensjonspr. KLP	0	5	5	0



## 10 Røyrvik kommune (2022) - År/Periode 2022 1 - 12

02.03.2023

	Regnskap 2022	Buds(end) 2022	Budsjett 2022	Regnskap 2021
10990 Arbeidsgiveravgift	839	2	2	652
11151 Bevertning	0	1	1	0
11200 Forbruksmateriell	0	4	4	0
11202 Arbeidsklær og verneutstyr	0	4	4	3.234
11240 Kjøp av tjenester	30.105	50	50	33.675
11301 Gebyr banktjenester og betalingsfor	3.217	10	10	4.005
11303 Datakommunikasjon	7.430	10	10	5.245
11400 Annonser	2.262	0	0	1.131
11401 Reklameutgifter	0	10	10	0
11600 Kjøre- og diettgodtgjørelse	0	0	0	0
11970 Lisenser/brukerstøtteavtaler	1.104	5	5	3.172
12000 Kjøp av inventar og utstyr	0	14	22	0
12200 Kjøp av maskiner og innretninger	71.946	72	0	0
12402 Brøyting/sandstrøing veger	0	5	5	0
12500 Materialer vedr. vedlikehold	0	10	10	3.189
14290 Merverdiavgift	19.726	20	20	2.946
15500 Avsetning til bundet driftsfond	0	0	0	108.754
16200 Avgiftsfrie salgsinntekter	-131.690	-150	-150	-170.840
16600 Salg av inventar og utstyr	0	-15	-15	-5.000
17290 Komp. for merverdiavgift driftsregns	-19.726	-20	-20	-2.946
19400 Bruk av disposisjonsfond	0	0	-8	0
19500 Bruk av bundet driftsfond	-1.660	-72	0	0
<b>Sum ansvar: 4730 Rekreasjon snøscooter</b>	<b>0</b>	<b>0</b>	<b>0</b>	<b>0</b>
<b>Ansvar: 4741 Veg- og gatelys</b>				
10100 Lønn faste stillinger	10.520	10	10	10.052
10600 Trekkpliktig bilgodtgjørelse	196	1	0	196
10900 Arb.givers andel pensjonspr. KLP	2.516	2	2	2.404
10990 Arbeidsgiveravgift	675	1	1	644
11200 Forbruksmateriell	121	5	5	55
11202 Arbeidsklær og verneutstyr	624	1	1	635
11240 Kjøp av tjenester	0	50	50	325
11500 Kursavgifter og oppholdsutgifter	211	1	0	0
11702 Drivstoff/olje biler	3.124	2	2	2.101
11703 Rep. og vedlikehold biler, m.m.	5.771	2	2	759
11800 Strøm	93.452	100	100	200.234
12000 Kjøp av inventar og utstyr	170	0	0	12.958
12301 Tjenester vedr. vedlikehold tekniske	38.122	50	50	11.715
12302 Vedlikehold veger	1.208	0	0	12.195
12401 Rep. og vedlikehold	29	0	0	0
12500 Materialer vedr. vedlikehold	0	0	0	13
14290 Merverdiavgift	36.436	50	50	64.170
15900 Avskrivninger	14.238	0	0	16.937
16500 Avgiftspliktig salgsinntekter	-950	0	0	0
17290 Komp. for merverdiavgift driftsregns	-36.436	-50	-50	-64.170
<b>Sum ansvar: 4741 Veg- og gatelys</b>	<b>170.027</b>	<b>224</b>	<b>222</b>	<b>271.223</b>
<b>Ansvar: 4751 Miljø- og trafikksikkerhetstilt</b>				
15900 Avskrivninger	1.406	1	1	1.406
<b>Sum ansvar: 4751 Miljø- og trafikksikkerh</b>	<b>1.406</b>	<b>1</b>	<b>1</b>	<b>1.406</b>
<b>Ansvar: 4761 Vedlikehold parker</b>				
10100 Lønn faste stillinger	8.967	10	32	31.299
10302 Lønn skoleungdom/sommerhjelp	23.792	23	0	42.458
10600 Trekkpliktig bilgodtgjørelse	179	1	1	718
10608 Trekkpliktig telefongodtgjørelse	18	0	0	73





## 10 Røyrvik kommune (2022) - År/Periode 2022 1 - 12

02.03.2023

	Regnskap 2022	Buds(end) 2022	Budsjett 2022	Regnskap 2021
10900 Arb.givers andel pensjonspr. KLP	1.898	5	5	12.745
10990 Arbeidsgiveravgift	1.778	2	2	4.452
11200 Forbruksmateriell	4.618	3	3	2.516
11205 Drivstoff/olje maskiner	0	3	3	0
12000 Kjøp av inventar og utstyr	0	0	0	9.891
12300 Tjenester vedr. vedlikehold bygning	0	1	1	0
12401 Rep. og vedlikehold	2.652	0	0	6.115
12500 Materialer vedr. vedlikehold	583	4	4	504
12501 Plantekjøp	0	8	8	2.196
14290 Merverdiavgift	1.963	5	5	4.756
17001 Refusjon fra NAV/HELFO	0	0	0	-1.651
17290 Komp. for merverdiavgift driftsregns	-1.963	-5	-5	-4.756
18900 Tilskudd, gaver og sponsorinntekter	0	0	0	-9.000
<b>Sum ansvar: 4761 Vedlikehold parker</b>	<b>44.485</b>	<b>59</b>	<b>58</b>	<b>102.316</b>
<b>Ansvar: 4763 Stedsutvikling</b>				
10302 Lønn skoleungdom/sommerhjelp	13.716	0	0	0
10802 Ledergodtgjørelse	0	0	0	2.928
10803 Møtegodtgjørelse	0	0	0	8.620
10900 Arb.givers andel pensjonspr. KLP	2.962	0	0	0
10990 Arbeidsgiveravgift	851	0	0	589
11001 Faglitteratur/tidsskrifter/aviser	0	1	1	630
11151 Bevertning	0	1	1	0
12000 Kjøp av inventar og utstyr	0	0	0	191.777
12303 Vedlikehold parker/uteområder	0	0	0	167.110
12500 Materialer vedr. vedlikehold	52.550	0	0	27.629
13503 Kjøp av tjenester fra Lierne kommu	0	0	0	5.899
14290 Merverdiavgift	13.138	25	25	96.787
14700 Diverse tilskudd	0	0	0	150.000
15500 Avsetning til bundet driftsfond	0	0	0	292.312
15900 Avskrivninger	177.372	123	123	177.372
17000 Statstilskudd/refusjon fra staten	-1.000	0	0	0
17290 Komp. for merverdiavgift driftsregns	-13.138	-25	-25	-96.787
17300 Tilskudd fra andre fylkeskommuner	-352.000	-352	0	-25.000
<b>Sum ansvar: 4763 Stedsutvikling</b>	<b>-105.549</b>	<b>-227</b>	<b>125</b>	<b>999.866</b>
<b>Ansvar: 4764 Kommunale idrettsanlegg</b>				
15900 Avskrivninger	271.983	272	272	271.983
<b>Sum ansvar: 4764 Kommunale idrettsanle</b>	<b>271.983</b>	<b>272</b>	<b>272</b>	<b>271.983</b>
<b>Ansvar: 4811 Bygdatunet</b>				
10100 Lønn faste stillinger	13.949	14	14	13.417
10114 Lørdags- og søndagstillegg	178	0	0	0
10302 Lønn skoleungdom/sommerhjelp	37.368	13	0	0
10600 Trekkpliktig bilgodtgjørelse	294	0	0	294
10608 Trekkpliktig telefongodtgjørelse	30	0	0	30
10900 Arb.givers andel pensjonspr. KLP	7.417	2	2	3.211
10990 Arbeidsgiveravgift	3.021	1	1	865
11200 Forbruksmateriell	10	0	0	73
11202 Arbeidsklær og verneutstyr	374	1	1	381
11240 Kjøp av tjenester	0	0	0	195
11500 Kursavgifter og oppholdsutgifter	127	0	0	0
11702 Drivstoff/olje biler	1.898	1	1	1.261
11703 Rep. og vedlikehold biler, m.m.	1.737	1	1	455
11800 Strøm	2.836	5	5	2.996
11901 Leie møterom/Festeavgifter/leie av	18.201	17	17	16.242



## 10 Røyrvik kommune (2022) - År/Periode 2022 1 - 12

02.03.2023

	Regnskap 2022	Buds(end) 2022	Budsjett 2022	Regnskap 2021
11950 Kommunale avgifter	4.522	5	5	4.522
12000 Kjøp av inventar og utstyr	102	0	0	279
12300 Tjenester vedr. vedlikehold bygning	0	0	0	850
12400 Serviceavtaler	346	1	1	985
12401 Rep. og vedlikehold	18	0	0	0
12402 Brøyting/sandstrøing veger	0	1	1	0
12500 Materialer vedr. vedlikehold	0	1	1	99
14290 Merverdiavgift	2.921	2	2	3.095
15900 Avskrivninger	11.240	11	11	11.240
17290 Komp. for merverdiavgift driftsregns	-2.921	-2	-2	-3.095
17300 Tilskudd fra andre fylkeskommuner	0	0	0	-14.000
<b>Sum ansvar: 4811 Bygdatunet</b>	<b>103.669</b>	<b>73</b>	<b>60</b>	<b>43.394</b>
<b>Ansvar: 4812 Ingeniør og stigerbolig</b>				
10100 Lønn faste stillinger	13.949	14	14	13.417
10600 Trekkpliktig bilgodtgjørelse	294	0	0	294
10608 Trekkpliktig telefongodtgjørelse	30	0	0	30
10900 Arb.givers andel pensjonspr. KLP	3.337	2	2	3.211
10990 Arbeidsgiveravgift	898	1	1	865
11202 Arbeidsklær og verneutstyr	0	1	1	0
11800 Strøm	2.262	3	3	2.685
11901 Leie møterom/Festeavgifter/leie av	12.782	15	15	12.782
11950 Kommunale avgifter	1.180	1	1	1.180
12400 Serviceavtaler	346	0	0	0
14290 Merverdiavgift	820	1	1	951
15900 Avskrivninger	5.231	5	5	5.231
17290 Komp. for merverdiavgift driftsregns	-820	-1	-1	-951
<b>Sum ansvar: 4812 Ingeniør og stigerbolig</b>	<b>40.308</b>	<b>41</b>	<b>41</b>	<b>39.695</b>
<b>Ansvar: 4821 Skolelokaler (Røyrvik skole)</b>				
10100 Lønn faste stillinger	229.109	285	285	282.619
10111 Helge- og høytidstillegg	1.437	1	0	0
10114 Lørdags- og søndagstillegg	119	0	0	178
10200 Vikarlønn ved sykdom	8.355	2	0	0
10202 Vikarlønn ferie	1.787	0	0	0
10204 Vikarlønn velferdspermisjon	1.686	0	0	0
10208 Vikarlønn avspassing	4.039	3	0	0
10300 Lønn ekstrahjelp	20.349	1	1	5.709
10400 Lønn overtid	6.714	4	1	1.761
10401 Overtidstillegg	1.570	1	1	2.003
10533 Lønn beredskapsvakt	925	0	0	771
10600 Trekkpliktig bilgodtgjørelse	2.830	7	7	5.874
10608 Trekkpliktig telefongodtgjørelse	423	1	1	750
10750 Lønn renhold	638.500	582	582	603.764
10900 Arb.givers andel pensjonspr. KLP	215.733	130	130	210.548
10950 Gruppelivs- og ulykkesforsikringspr	3.596	0	0	4.434
10990 Arbeidsgiveravgift	53.900	51	51	51.692
11000 Kontormateriell og -rekvisita	17	0	0	0
11200 Forbruksmaterieil	2.790	6	6	0
11201 Renholdsartikler og vaskemidler	28.915	15	15	27.795
11202 Arbeidsklær og verneutstyr	7.770	5	4	2.917
11204 Kjemikalier	5.010	0	0	0
11240 Kjøp av tjenester	8.751	20	20	29.850
11300 Frankering, frimerker	0	0	0	543
11303 Datakommunikasjon	0	2	2	6.137
11500 Kursavgifter og oppholdsutgifter	2.374	0	0	0



## 10 Røyrvik kommune (2022) - År/Periode 2022 1 - 12

02.03.2023

	Regnskap 2022	Buds(end) 2022	Budsjett 2022	Regnskap 2021
11600 Kjøre- og diettgodtgjørelse	1.019	0	0	0
11702 Drivstoff/olje biler	1.311	2	2	841
11703 Rep. og vedlikehold biler, m.m.	1.174	1	1	304
11800 Strøm	133.263	220	220	169.130
11950 Kommunale avgifter	129.101	130	130	138.272
11956 Diverse avgifter og gebyrer	0	0	0	0
11970 Lisenser/brukerstøtteavtaler	0	0	0	26.911
12000 Kjøp av inventar og utstyr	412	4	14	384
12001 Leie av inventar og utstyr	79.833	60	0	19.129
12201 Leasing maskiner og innretninger	0	0	40	9.504
12300 Tjenester vedr. vedlikehold bygning	52.900	85	85	159.535
12301 Tjenester vedr. vedlikehold tekniske	0	67	67	0
12400 Serviceavtaler	91.699	45	45	47.103
12401 Rep. og vedlikehold	12	0	0	0
12500 Materialer vedr. vedlikehold	39.066	65	65	19.597
13501 Kjøp av tjenester fra Grong kommu	0	0	0	1.258
13700 Kjøp fra andre ( private)	0	0	0	1.500
14290 Merverdiavgift	134.591	10	10	176.846
15900 Avskrivninger	913.193	913	913	913.193
16200 Avgiftsfrie salgsinntekter	-162	0	0	-162
16210 Leieinntekter	-16.600	-5	-5	-1.300
16400 Årsavgift	0	0	0	-1.378
17100 Refusjon sykepenge	-49.900	-20	0	-134.020
17101 Refusjon fødselspenge	0	0	0	-825
17290 Komp. for merverdiavgift driftsregns	-134.591	-10	-10	-176.846
<b>Sum ansvar: 4821 Skolelokaler (Røyrvik s</b>	<b>2.623.021</b>	<b>2.683</b>	<b>2.683</b>	<b>2.606.319</b>
<b>Ansvar: 4822 Førskolelokaler</b>				
11201 Renholdsartikler og vaskemidler	8.498	6	6	9.366
11250 Refusjon utgifter	0	0	0	4.000
11303 Datakommunikasjon	0	0	0	1.731
12000 Kjøp av inventar og utstyr	4.882	2	2	0
12300 Tjenester vedr. vedlikehold bygning	1.492	8	8	2.756
12400 Serviceavtaler	3.581	0	0	1.622
12500 Materialer vedr. vedlikehold	4.315	4	4	486
14290 Merverdiavgift	5.692	2	2	3.990
15900 Avskrivninger	182.253	229	229	228.963
17290 Komp. for merverdiavgift driftsregns	-5.692	-2	-2	-3.990
<b>Sum ansvar: 4822 Førskolelokaler</b>	<b>205.021</b>	<b>248</b>	<b>248</b>	<b>248.924</b>
<b>Ansvar: 4823 Svømme- og idrettshall</b>				
10100 Lønn faste stillinger	289.707	301	-4	295.112
10114 Lørdags- og søndagstillegg	712	1	0	356
10200 Vikarlønn ved sykdom	15.258	3	2	6.918
10202 Vikarlønn ferie	1.856	1	0	6.331
10204 Vikarlønn velferdspolisjon	2.986	1	0	5.633
10205 Vikarlønn møter/kurs	4.363	0	0	0
10300 Lønn ekstrahjelp	11.604	3	2	5.971
10400 Lønn overtid	583	1	0	1.141
10533 Lønn beredskapsvakt	0	3	3	0
10600 Trekkpliktig bilgodtgjørelse	2.049	4	4	3.329
10608 Trekkpliktig telefongodtgjørelse	359	1	1	490
10750 Lønn renhold	144.733	140	290	163.040
10900 Arb.givers andel pensjonspr. KLP	108.798	66	43	113.881
10950 Gruppelivs- og ulykkesforsikringspr	1.998	0	0	1.467
10990 Arbeidsgiveravgift	29.836	27	17	30.728



## 10 Røyrvik kommune (2022) - År/Periode 2022 1 - 12

02.03.2023

	Regnskap 2022	Buds(end) 2022	Budsjett 2022	Regnskap 2021
11000 Kontormateriell og -rekvisita	109	0	0	0
11200 Forbruksmaterieill	3.370	1	1	0
11201 Renholdsartikler og vaskemidler	18.449	15	25	58.143
11202 Arbeidsklær og verneutstyr	5.471	4	4	254
11204 Kjemikalier	29.115	20	20	72.736
11240 Kjøp av tjenester	8.419	5	10	14.694
11250 Refusjon utgifter	1.560	0	0	0
11300 Frankering, frimerker	0	0	0	547
11302 Telefon og telefaks	918	5	5	431
11303 Datakommunikasjon	0	2	2	2.894
11500 Kursavgifter og oppholdsutgifter	2.374	3	0	3.000
11700 Skyss- og reiseutgifter	441	1	0	0
11702 Drivstoff/olje biler	1.224	1	1	841
11703 Rep. og vedlikehold biler, m.m.	1.174	0	0	304
11800 Strøm	211.878	500	500	306.963
11970 Lisenser/brukerstøtteavtaler	6.043	5	5	5.988
12000 Kjøp av inventar og utstyr	4.359	5	20	1.467
12001 Leie av inventar og utstyr	22.512	0	0	16.829
12201 Leasing maskiner og innretninger	0	25	25	5.573
12300 Tjenester vedr. vedlikehold bygning	13.079	10	10	31.693
12301 Tjenester vedr. vedlikehold tekniske	0	8	8	28.346
12400 Serviceavtaler	225.930	60	60	43.561
12401 Rep. og vedlikehold	3.504	0	0	0
12500 Materialer vedr. vedlikehold	38.024	2	2	4.549
13501 Kjøp av tjenester fra Grong kommu	0	0	0	1.314
14290 Merverdiavgift	143.888	5	5	164.535
15002 Forsinkelsesrenter	71	0	0	0
15500 Avsetning til bundet driftsfond	0	0	0	77.500
15900 Avskrivninger	2.074.563	2.075	2.075	2.074.563
16200 Avgiftsfrie salgsinntekter	-270	0	30	-270
16204 Deltakeravgifter	-1.800	0	0	0
16300 Leieinntekter	-152.342	-90	-40	-13.225
16500 Avgiftspliktig salgsinntekter	-2.562	0	0	0
17101 Refusjon fødselspenger	0	0	0	-1.463
17290 Komp. for merverdiavgift driftsregns	-143.888	-5	-5	-164.535
18900 Tilskudd, gaver og sponsorinntekter	-20.000	0	0	-57.500
19500 Bruk av bundet driftsfond	0	-18	-18	0
<b>Sum ansvar: 4823 Svømme- og idrettshall</b>	<b>3.110.457</b>	<b>3.189</b>	<b>3.101</b>	<b>3.314.128</b>
<b>Ansvar: 4831 Helseavdeling</b>				
10100 Lønn faste stillinger	175.094	170	170	198.616
10114 Lørdags- og søndagstillegg	0	0	0	545
10400 Lønn overtid	0	2	2	0
10533 Lønn beredskapsvakt	0	0	0	2.407
10600 Trekkpliktig bilgodtgjørelse	3.622	5	5	4.407
10608 Trekkpliktig telefongodtgjørelse	320	1	1	400
10750 Lønn renhold	63.855	87	87	85.925
10900 Arb.givers andel pensjonspr. KLP	57.728	38	38	69.048
10950 Gruppelivs- og ulykkesforsikringspr	0	0	0	985
10990 Arbeidsgiveravgift	15.332	15	15	16.584
11000 Kontormateriell og -rekvisita	176	0	0	0
11200 Forbruksmaterieill	7	6	6	0
11201 Renholdsartikler og vaskemidler	28.767	25	30	45.193
11202 Arbeidsklær og verneutstyr	250	3	3	254
11240 Kjøp av tjenester	45.301	30	30	35.579
11303 Datakommunikasjon	3.945	0	0	2.768



## 10 Røyrvik kommune (2022) - År/Periode 2022 1 - 12

02.03.2023

	Regnskap	Buds(end)	Budsjett	Regnskap
	2022	2022	2022	2021
11500 Kursavgifter og oppholdsutgifter	84	0	0	0
11702 Drivstoff/olje biler	1.250	1	1	856
11703 Rep. og vedlikehold biler, m.m.	1.174	2	2	288
11800 Strøm	41.824	70	70	69.964
11801 Kjelkraft	127.637	75	75	132.438
11820 Fyringsolje/parafin	60.744	61	0	43.596
11950 Kommunale avgifter	48.093	45	45	48.093
12000 Kjøp av inventar og utstyr	68	0	0	1.233
12300 Tjenester vedr. vedlikehold bygning	8.133	10	10	86.290
12301 Tjenester vedr. vedlikehold tekniske	0	75	75	42.450
12400 Serviceavtaler	14.580	30	30	6.235
12401 Rep. og vedlikehold	12	1	1	0
12500 Materialer vedr. vedlikehold	7.141	5	5	72
13501 Kjøp av tjenester fra Grong kommu	0	0	0	884
14290 Merverdiavgift	92.107	5	5	130.239
15900 Avskrivninger	126.724	127	127	126.724
16200 Avgiftsfrie salgssinntekter	-162	0	0	-216
17100 Refusjon sykepenger	0	0	0	-163
17290 Komp. for merverdiavgift driftsregns	-92.107	-5	-5	-130.239
<b>Sum ansvar: 4831 Helseavdeling</b>	<b>831.697</b>	<b>883</b>	<b>827</b>	<b>1.021.455</b>
<b>Ansvar: 4832 Omsorgsavdeling</b>				
10100 Lønn faste stillinger	178.756	174	174	200.710
10111 Helge- og høytidstillegg	3.822	9	9	3.915
10114 Lørdags- og søndagstillegg	178	1	1	0
10200 Vikarlønn ved sykdom	39.256	0	0	113.877
10202 Vikarlønn ferie	4.574	0	0	18.086
10204 Vikarlønn velferdspermisjon	1.436	0	0	0
10205 Vikarlønn møter/kurs	1.487	3	3	1.605
10207 Vikarlønn tillitsvalgte (HTA)	0	0	0	1.338
10208 Vikarlønn avspassing	2.451	0	0	722
10300 Lønn ekstrahjelp	43.926	15	15	52.909
10302 Lønn skoleungdom/sommerhjelp	15.676	0	0	0
10400 Lønn overtid	35.176	1	1	8.290
10401 Overtidstillegg	3.306	0	0	899
10533 Lønn beredskapsvakt	25.218	37	37	22.048
10600 Trekkpliktig bilgodtgjørelse	6.766	5	5	6.187
10608 Trekkpliktig telefongodtgjørelse	330	1	1	404
10750 Lønn renhold	254.668	221	421	509.358
10900 Arb.givers andel pensjonspr. KLP	119.454	92	92	209.564
10950 Gruppelivs- og ulykkesforsikringspr	3.596	0	0	4.434
10990 Arbeidsgiveravgift	36.893	39	39	48.977
11000 Kontormateriell og -rekvisita	0	0	0	1.831
11001 Faglitteratur/tidsskrifter/aviser	970	0	0	0
11200 Forbruksmaterieell	22.447	6	6	3.402
11201 Renholdsartikler og vaskemidler	75.214	30	80	43.620
11202 Arbeidsklær og verneutstyr	6.633	3	3	0
11204 Kjemikalier	5.010	0	0	0
11240 Kjøp av tjenester	48.273	90	90	35.356
11303 Datakommunikasjon	59.269	0	0	19.514
11500 Kursavgifter og oppholdsutgifter	2.290	0	0	0
11600 Kjøre- og diettgodtgjørelse	20.834	0	0	11.808
11703 Rep. og vedlikehold biler, m.m.	0	2	2	0
11800 Strøm	109.749	165	165	171.844
11801 Kjelkraft	127.637	90	90	132.438
11820 Fyringsolje/parafin	60.744	65	0	43.596



## 10 Røyrvik kommune (2022) - År/Periode 2022 1 - 12

02.03.2023

	Regnskap 2022	Buds(end) 2022	Budsjett 2022	Regnskap 2021
11950 Kommunale avgifter	112.217	112	112	112.217
11956 Diverse avgifter og gebyrer	0	1	1	0
11970 Lisenser/brukerstøtteavtaler	0	0	0	1.317
11971 TV-lisens	0	0	0	2.571
12000 Kjøp av inventar og utstyr	37.194	9	9	545
12001 Leie av inventar og utstyr	28.426	15	15	28.408
12300 Tjenester vedr. vedlikehold bygning	141.447	30	30	166.320
12301 Tjenester vedr. vedlikehold tekniske	0	30	30	12.321
12303 Vedlikehold parker/uteområder	0	0	0	499
12400 Serviceavtaler	89.864	30	30	24.037
12401 Rep. og vedlikehold	6.094	0	0	0
12500 Materialer vedr. vedlikehold	50.857	5	5	41.577
13501 Kjøp av tjenester fra Grong kommu	0	0	0	894
13510 Kjøp av tjenester fra interkommunal	6.785	0	0	5.990
13700 Kjøp fra andre ( private)	0	0	0	1.500
13850 Kjøp av tjenester fra interkommunal	9.197	0	0	0
14290 Merverdiavgift	240.269	20	20	250.021
15900 Avskrivninger	692.196	690	690	712.261
16200 Avgiftsfrie salgsinntekter	-17.996	-10	0	0
16500 Avgiftspliktig salgsinntekter	-248.888	-150	0	-2.625
17100 Refusjon sykepenger	2.322	0	0	-226.298
17290 Komp. for merverdiavgift driftsregns	-240.269	-20	-20	-250.021
17700 Refusjon fra andre(private)	0	0	0	-1.770
<b>Sum ansvar: 4832 Omsorgsavdeling</b>	<b>2.225.753</b>	<b>1.811</b>	<b>2.156</b>	<b>2.546.494</b>

**Ansvar: 4835 Omsorgsboliger**

10100 Lønn faste stillinger	18.599	18	18	18.829
10600 Trekkpliktig bilgodtgjørelse	392	0	0	422
10608 Trekkpliktig telefongodtgjørelse	40	1	1	43
10900 Arb.givers andel pensjonspr. KLP	4.449	3	3	4.500
10990 Arbeidsgiveravgift	1.197	1	1	1.213
11200 Forbruksmateriell	65	1	1	0
11201 Renholdsartikler og vaskemidler	676	0	0	2.801
11202 Arbeidsklær og verneutstyr	250	2	2	254
11240 Kjøp av tjenester	0	2	2	935
11303 Datakommunikasjon	59.370	40	40	60.259
11500 Kursavgifter og oppholdsutgifter	84	0	0	0
11702 Drivstoff/olje biler	1.286	1	1	841
11703 Rep. og vedlikehold biler, m.m.	1.138	2	2	304
11800 Strøm	48.170	100	100	71.568
11801 Kjelkraft	127.650	100	100	132.450
11820 Fyringsolje/parafin	75.953	75	0	54.511
11950 Kommunale avgifter	31.354	20	20	17.784
12000 Kjøp av inventar og utstyr	68	0	0	1.669
12300 Tjenester vedr. vedlikehold bygning	56.694	10	10	4.064
12301 Tjenester vedr. vedlikehold tekniske	0	2	2	0
12400 Serviceavtaler	9.269	1	1	411
12401 Rep. og vedlikehold	12	0	0	0
12500 Materialer vedr. vedlikehold	1.250	20	20	1.516
14290 Merverdiavgift	69.611	10	10	72.482
15900 Avskrivninger	92.600	93	93	92.600
16500 Avgiftspliktig salgsinntekter	0	0	0	-4.800
17290 Komp. for merverdiavgift driftsregns	-69.611	-10	-10	-72.482
<b>Sum ansvar: 4835 Omsorgsboliger</b>	<b>530.565</b>	<b>490</b>	<b>415</b>	<b>462.175</b>

**Ansvar: 4837 Vaskeri**



## 10 Røyrvik kommune (2022) - År/Periode 2022 1 - 12

02.03.2023

	Regnskap 2022	Buds(end) 2022	Budsjett 2022	Regnskap 2021
10100 Lønn faste stillinger	123.758	245	175	172.823
10111 Helge- og høytidstillegg	4.454	5	5	5.953
10200 Vikarlønn ved sykdom	0	10	10	37.026
10202 Vikarlønn ferie	29.405	10	10	25.216
10204 Vikarlønn velferdspermisjon	0	1	1	1.354
10300 Lønn ekstrarhjelp	65.293	1	1	0
10750 Lønn renhold	79.333	0	0	0
10900 Arb.givers andel pensjonspr. KLP	41.834	29	29	56.161
10990 Arbeidsgiveravgift	16.544	15	12	11.375
11000 Kontomateriell og -rekvisita	0	0	0	115
11200 Forbruksmateriell	378	1	1	0
11201 Renholdsartikler og vaskemidler	28.508	20	20	19.439
11202 Arbeidsklær og verneutstyr	691	2	2	0
11302 Telefon og telefaks	914	1	1	646
11850 Forsikringspremier/alarmsystem	627	0	0	0
12000 Kjøp av inventar og utstyr	55.864	52	0	0
12200 Kjøp av maskiner og innretninger	6.792	0	0	0
12300 Tjenester vedr. vedlikehold bygning	0	1	1	0
12401 Rep. og vedlikehold	2.074	3	3	10.536
13501 Kjøp av tjenester fra Grong kommu	0	0	0	769
14290 Merverdiavgift	23.805	6	6	7.684
15900 Avskrivninger	29.070	0	0	29.070
16200 Avgiftsfrie salgsinntekter	-260	0	0	-695
16300 Leieinntekter	-625	0	0	0
16500 Avgiftspliktig salgsinntekter	-8.218	-9	-5	-6.621
17100 Refusjon sykepenges	-6.594	0	0	-74.912
17290 Komp. for merverdiavgift driftsregns	-23.805	-6	-6	-7.684
<b>Sum ansvar: 4837 Vaskeri</b>	<b>469.843</b>	<b>387</b>	<b>265</b>	<b>288.253</b>
<b>Ansvar: 4838 Hjemmebaserte tjenester</b>				
10100 Lønn faste stillinger	27.753	200	258	79.050
10111 Helge- og høytidstillegg	0	0	0	3.656
10200 Vikarlønn ved sykdom	44.937	46	6	131.907
10202 Vikarlønn ferie	0	6	6	2.733
10204 Vikarlønn velferdspermisjon	0	1	1	0
10300 Lønn ekstrarhjelp	63.220	4	1	1.367
10600 Trekkpliktig bilgodtgjørelse	75	1	1	0
10750 Lønn renhold	27.916	0	0	1.275
10900 Arb.givers andel pensjonspr. KLP	36.144	41	41	50.599
10950 Gruppelivs- og ulykkesforsikringspr	799	0	0	985
10990 Arbeidsgiveravgift	10.098	16	16	9.185
11201 Renholdsartikler og vaskemidler	1.433	5	5	4.479
11600 Kjøre- og diettgodtgjørelse	497	10	10	0
11700 Skyss- og reiseutgifter	0	0	0	41
11702 Drivstoff/olje biler	706	0	0	7.367
11703 Rep. og vedlikehold biler, m.m.	2.109	0	0	2.550
11850 Forsikringspremier/alarmsystem	490	0	0	6.261
12101 Leasing av biler	11.297	0	0	26.294
13501 Kjøp av tjenester fra Grong kommu	0	0	0	352
14290 Merverdiavgift	358	0	0	1.120
16000 Egenbetaling	-63.934	-65	-50	-56.741
16200 Avgiftsfrie salgsinntekter	0	-5	-20	0
17100 Refusjon sykepenges	-8.532	-10	0	-56.400
17290 Komp. for merverdiavgift driftsregns	-358	-0	-0	-1.120
<b>Sum ansvar: 4838 Hjemmebaserte tjenest</b>	<b>155.008</b>	<b>249</b>	<b>274</b>	<b>214.963</b>



## 10 Røyrvik kommune (2022) - År/Periode 2022 1 - 12

02.03.2023

	Regnskap 2022	Buds(end) 2022	Budsjett 2022	Regnskap 2021
<b>Ansvar: 4841 Boliger til utleie</b>				
10100 Lønn faste stillinger	124.761	59	-66	88.751
10111 Hølge- og høytidstillegg	0	0	0	1.617
10400 Lønn overtid	3.967	5	1	0
10401 Overtidstillegg	556	1	0	0
10600 Trekkpliktig bilgodtgjørelse	526	1	2	2.070
10608 Trekkpliktig telefongodtgjørelse	54	0	1	211
10900 Arb.givers andel pensjonspr. KLP	27.570	4	-10	21.648
10950 Gruppelivs- og ulykkesforsikringspr	400	0	0	1.478
10990 Arbeidsgiveravgift	6.927	7	-4	5.905
11200 Forbruksmateriell	3.935	0	0	0
11201 Renholdsartikler og vaskemidler	0	0	0	0
11202 Arbeidsklær og verneutstyr	1.248	1	2	1.539
11240 Kjøp av tjenester	0	20	20	20.138
11300 Frankering, frimerker	0	1	1	0
11302 Telefon og telefaks	0	1	1	0
11303 Datakommunikasjon	78.585	90	100	94.672
11500 Kursavgifter og oppholdsutgifter	422	0	0	0
11702 Drivstoff/olje biler	7.811	7	7	5.253
11703 Rep. og vedlikehold biler, m.m.	5.871	8	8	1.518
11800 Strøm	48.496	100	100	136.344
11850 Forsikringspremier/alarmsystem	627	0	0	0
11900 Husleie	231.536	348	348	233.881
11950 Kommunale avgifter	242.633	240	240	305.793
11951 Tinglysningsgebyr og dokumentavg	13.085	14	0	46.500
12000 Kjøp av inventar og utstyr	1.930	5	5	1.076
12300 Tjenester vedr. vedlikehold bygning	76.836	34	34	63.027
12400 Serviceavtaler	12.159	3	3	985
12401 Rep. og vedlikehold	59	0	0	0
12500 Materialer vedr. vedlikehold	42.635	100	100	60.661
13501 Kjøp av tjenester fra Grong kommu	0	0	0	395
14290 Merverdiavgift	11.565	0	0	10.621
15900 Avskrivninger	64.414	117	117	116.914
16228 Diverse gebyrer	0	0	0	-21.170
16300 Leieinntekter	-846.503	-860	-760	-618.235
17290 Komp. for merverdiavgift driftsregns	-11.565	0	0	-10.621
<b>Sum ansvar: 4841 Boliger til utleie</b>	<b>150.538</b>	<b>305</b>	<b>251</b>	<b>570.971</b>
<b>Ansvar: 4842 Garasjer til utleie</b>				
10100 Lønn faste stillinger	23.854	42	84	83.265
10600 Trekkpliktig bilgodtgjørelse	477	1	2	1.909
10608 Trekkpliktig telefongodtgjørelse	49	0	1	195
10900 Arb.givers andel pensjonspr. KLP	5.048	5	13	19.956
10990 Arbeidsgiveravgift	1.501	2	5	5.372
11800 Strøm	10.907	20	20	14.740
12300 Tjenester vedr. vedlikehold bygning	0	0	0	1.469
12500 Materialer vedr. vedlikehold	0	1	1	0
13501 Kjøp av tjenester fra Grong kommu	0	0	0	371
14290 Merverdiavgift	207	0	0	179
16300 Leieinntekter	0	-1	-1	0
17290 Komp. for merverdiavgift driftsregns	-207	0	0	-179
<b>Sum ansvar: 4842 Garasjer til utleie</b>	<b>41.836</b>	<b>69</b>	<b>125</b>	<b>127.277</b>
<b>Ansvar: 4843 Røyrvik kommunale boligstif</b>				
15900 Avskrivninger	33.129	33	33	33.129
16300 Leieinntekter	0	0	0	32.358





## 10 Røyrvik kommune (2022) - År/Periode 2022 1 - 12

	Regnskap 2022	Buds(end) 2022	Budsjett 2022	02.03.2023 Regnskap 2021
<b>Sum ansvar: 4843 Røyrvik kommunale boli</b>	<b>33.129</b>	<b>33</b>	<b>33</b>	<b>65.487</b>
<b>Ansvar: 4851 Samfunnskafe</b>				
15900 Avskrivninger	7.691	8	8	7.691
<b>Sum ansvar: 4851 Samfunnskafe</b>	<b>7.691</b>	<b>8</b>	<b>8</b>	<b>7.691</b>
<b>Ansvar: 4852 Samfunnshussal, forsamling</b>				
10100 Lønn faste stillinger	53.632	52	52	51.450
10600 Trekkpliktig bilgodtgjørelse	913	1	1	913
10608 Trekkpliktig telefongodtgjørelse	150	1	1	150
10750 Lønn renhold	72.936	69	69	69.177
10900 Arb.givers andel pensjonspr. KLP	30.270	18	18	28.848
10990 Arbeidsgiveravgift	8.053	7	7	7.673
11201 Renholdsartikler og vaskemidler	2.517	2	0	95
11202 Arbeidsklær og verneutstyr	0	1	1	0
11240 Kjøp av tjenester	0	1	1	0
11703 Rep. og vedlikehold biler, m.m.	0	1	1	0
11800 Strøm	16.119	38	38	23.032
11801 Kjelkraft	42.605	40	40	44.132
11820 Fyringsolje/parafin	1.260	2	0	17.029
11950 Kommunale avgifter	1.393	6	6	2.421
11956 Diverse avgifter og gebyrer	0	1	1	0
12300 Tjenester vedr. vedlikehold bygning	27.159	0	0	0
12400 Serviceavtaler	12.607	2	2	0
12500 Materialer vedr. vedlikehold	5.592	0	0	1.993
13501 Kjøp av tjenester fra Grong kommu	0	0	0	229
14290 Merverdiavgift	22.913	25	25	18.296
15900 Avskrivninger	19.579	20	20	19.579
16200 Avgiftsfrie salgsinntekter	-162	0	0	-162
16300 Leieinntekter	-28.600	-10	-10	-4.700
17290 Komp. for merverdiavgift driftsregns	-22.913	-25	-25	-18.296
<b>Sum ansvar: 4852 Samfunnshussal, forsa</b>	<b>266.023</b>	<b>250</b>	<b>246</b>	<b>261.859</b>
<b>Ansvar: 4853 Servicebygg, administrasjon</b>				
10100 Lønn faste stillinger	36.712	36	36	35.620
10600 Trekkpliktig bilgodtgjørelse	555	1	1	457
10608 Trekkpliktig telefongodtgjørelse	400	1	1	400
10750 Lønn renhold	194.495	185	185	184.471
10900 Arb.givers andel pensjonspr. KLP	55.298	33	33	52.637
10950 Gruppelivs- og ulykkesforsikringspr	1.598	0	0	1.478
10990 Arbeidsgiveravgift	14.742	13	13	14.026
11001 Faglitteratur/tidsskrifter/aviser	0	0	0	740
11200 Forbruksmateriell	2.271	8	8	0
11201 Renholdsartikler og vaskemidler	14.283	25	25	7.921
11202 Arbeidsklær og verneutstyr	3.918	3	2	254
11232 Gaver og blomster	425	0	0	0
11240 Kjøp av tjenester	23.031	4	4	13.660
11301 Gebyr banktjenester og betalingsfor	0	0	0	250
11302 Telefon og telefaks	0	5	5	4.038
11303 Datakommunikasjon	23.211	24	0	0
11500 Kursavgifter og oppholdsutgifter	2.432	9	9	0
11600 Kjøre- og diettgodtgjørelse	827	1	1	0
11702 Drivstoff/olje biler	1.250	2	2	841
11703 Rep. og vedlikehold biler, m.m.	1.174	2	2	304
11800 Strøm	60.684	70	70	68.467
11801 Kjelkraft	151.988	100	100	159.196



## 10 Røyrvik kommune (2022) - År/Periode 2022 1 - 12

02.03.2023

	Regnskap 2022	Buds(end) 2022	Budsjett 2022	Regnskap 2021
11820 Fyringsolje/parafin	5.039	5	0	68.115
11902 Internhusleie	-442.000	-486	-486	0
11950 Kommunale avgifter	17.521	23	23	15.786
12000 Kjøp av inventar og utstyr	4.731	14	14	833
12300 Tjenester vedr. vedlikehold bygning	39.699	8	8	5.162
12301 Tjenester vedr. vedlikehold tekniske	0	15	15	39.413
12400 Serviceavtaler	35.282	25	25	14.117
12401 Rep. og vedlikehold	12	0	0	0
12500 Materialer vedr. vedlikehold	27.008	5	5	15.789
13501 Kjøp av tjenester fra Grong kommu	0	0	0	159
14290 Merverdiavgift	87.263	65	65	94.454
15900 Avskrivninger	238.870	239	239	238.870
16300 Leieinntekter	-179.274	-159	-159	-162.791
16500 Avgiftspliktig salgssinntekter	-117	0	0	0
17290 Komp. for merverdiavgift driftsregns	-87.263	-65	-65	-94.454
<b>Sum ansvar: 4853 Servicebygg, administr</b>	<b>336.062</b>	<b>208</b>	<b>178</b>	<b>780.210</b>
<b>Ansvar: 4860 Ysteriet</b>				
10100 Lønn faste stillinger	23.243	42	82	81.130
10600 Trekkpliktig bilgodtgjørelse	465	2	2	1.860
10608 Trekkpliktig telefongodtgjørelse	47	1	1	190
10750 Lønn renhold	798	15	15	14.387
10900 Arb.givers andel pensjonspr. KLP	5.023	14	14	22.893
10990 Arbeidsgiveravgift	1.481	6	6	5.953
11200 Forbruksmateriell	209	5	5	0
11201 Renholdsartikler og vaskemidler	2.114	5	5	1.167
11202 Arbeidsklær og verneutstyr	249	3	3	254
11240 Kjøp av tjenester	730	1	1	2.691
11303 Datakommunikasjon	0	0	0	1.732
11500 Kursavgifter og oppholdsutgifter	84	0	0	0
11702 Drivstoff/olje biler	1.757	1	1	840
11703 Rep. og vedlikehold biler, m.m.	667	1	1	303
11800 Strøm	54.828	100	100	72.886
11950 Kommunale avgifter	26.652	28	28	26.652
12000 Kjøp av inventar og utstyr	1.071	0	0	20.766
12300 Tjenester vedr. vedlikehold bygning	5.153	5	5	19.383
12400 Serviceavtaler	6.955	30	30	39.636
12401 Rep. og vedlikehold	78	0	0	0
12500 Materialer vedr. vedlikehold	2.625	1	1	1.346
13501 Kjøp av tjenester fra Grong kommu	0	0	0	361
14290 Merverdiavgift	19.093	30	30	38.420
15900 Avskrivninger	25.780	0	0	25.780
16300 Leieinntekter	-119.902	-118	-118	-119.902
17100 Refusjon sykepenger	-331	0	0	-2.892
17290 Komp. for merverdiavgift driftsregns	-19.093	-30	-30	-38.420
<b>Sum ansvar: 4860 Ysteriet</b>	<b>39.776</b>	<b>141</b>	<b>181</b>	<b>217.417</b>
<b>Ansvar: 4862 Brannstasjon</b>				
15900 Avskrivninger	3.070	3	3	3.070
<b>Sum ansvar: 4862 Brannstasjon</b>	<b>3.070</b>	<b>3</b>	<b>3</b>	<b>3.070</b>
<b>Ansvar: 4871 Fjernlager</b>				
10100 Lønn faste stillinger	0	0	0	15.044
10600 Trekkpliktig bilgodtgjørelse	0	0	0	333
10608 Trekkpliktig telefongodtgjørelse	0	0	0	27
10900 Arb.givers andel pensjonspr. KLP	0	0	0	3.659



## 10 Røyrvik kommune (2022) - År/Periode 2022 1 - 12

02.03.2023

	Regnskap 2022	Buds(end) 2022	Budsjett 2022	Regnskap 2021
10990 Arbeidsgiveravgift	0	0	0	970
15900 Avskrivninger	5.181	0	0	5.181
<b>Sum ansvar: 4871 Fjernlager</b>	<b>5.181</b>	<b>0</b>	<b>0</b>	<b>25.213</b>
<b>Ansvar: 4873 Kjeller, butikken</b>				
10100 Lønn faste stillinger	42.086	43	47	46.534
10600 Trekkpliktig bilgodtgjørelse	832	1	1	979
10608 Trekkpliktig telefongodtgjørelse	45	1	1	60
10900 Arb.givers andel pensjonspr. KLP	9.998	7	7	11.136
10990 Arbeidsgiveravgift	2.701	3	3	2.992
11800 Strøm	2.966	0	0	3.745
11901 Leie møterom/Festeavgifter/leie av	0	15	15	31.500
13501 Kjøp av tjenester fra Grong kommu	0	0	0	207
14290 Merverdiavgift	705	8	8	4.508
17290 Komp. for merverdiavgift driftsregns	-705	-8	-8	-4.508
<b>Sum ansvar: 4873 Kjeller, butikken</b>	<b>58.629</b>	<b>69</b>	<b>73</b>	<b>97.153</b>
<b>Ansvar: 4999 Motpost avskrivning PDN</b>				
19900 Motpost avskrivninger	-5.489.535	-5.526	-5.526	-5.595.159
<b>Sum ansvar: 4999 Motpost avskrivning PD</b>	<b>-5.489.535</b>	<b>-5.526</b>	<b>-5.526</b>	<b>-5.595.159</b>
<b>Ansvar: 5001 Tilskudd menighetsråd - ad</b>				
14700 Diverse tilskudd	740.000	740	740	436.000
14704 Verdi tjenesteytingsavtale kirkelig fe	15.000	15	15	15.000
19500 Bruk av bundet driftsfond	0	0	0	-100.000
<b>Sum ansvar: 5001 Tilskudd menighetsråd</b>	<b>755.000</b>	<b>755</b>	<b>755</b>	<b>351.000</b>
<b>Ansvar: 5002 Tilskudd menighetsråd - kirk</b>				
14700 Diverse tilskudd	0	0	0	135.000
<b>Sum ansvar: 5002 Tilskudd menighetsråd</b>	<b>0</b>	<b>0</b>	<b>0</b>	<b>135.000</b>
<b>Ansvar: 5003 Tilskudd menighetsråd - kirk</b>				
14700 Diverse tilskudd	0	0	0	85.000
<b>Sum ansvar: 5003 Tilskudd menighetsråd</b>	<b>0</b>	<b>0</b>	<b>0</b>	<b>85.000</b>
<b>Ansvar: 7000 Øvre Namdal Regnskapskon</b>				
10100 Lønn faste stillinger	518.711	520	0	0
10600 Trekkpliktig bilgodtgjørelse	98	0	0	0
10608 Trekkpliktig telefongodtgjørelse	0	1	0	0
10900 Arb.givers andel pensjonspr. KLP	61.026	78	0	0
10950 Gruppelivs- og ulykkesforsikringspr	1.598	2	0	0
10990 Arbeidsgiveravgift	29.653	31	0	0
11000 Kontormateriell og -rekvisita	0	2	0	0
11200 Forbruksmaterieill	0	5	0	0
11202 Arbeidsklær og verneutstyr	958	0	0	0
11240 Kjøp av tjenester	0	10	0	0
11300 Frankering, frimerker	0	1	0	0
11302 Telefon og telefaks	2.433	3	0	0
11309 Motpost trekkpliktig telefongodtgjøre	0	-1	0	0
11404 Trykking og kopiering	0	2	0	0
11500 Kursavgifter og oppholdsutgifter	8.500	10	0	0
11600 Kjøre- og diettgodtgjørelse	799	3	0	0
11700 Skyss- og reiseutgifter	0	1	0	0
11702 Drivstoff/olje biler	0	1	0	0
11703 Rep. og vedlikehold biler, m.m.	0	1	0	0
11902 Internhusleie	27.000	90	0	0



10 Røyrvik kommune (2022) - År/Periode 2022 1 - 12	Regnskap	Buds(end)	Budsjett	02.03.2023
	2022	2022	2022	Regnskap
				2021
12000 Kjøp av inventar og utstyr	1.851	0	0	0
12001 Leie av inventar og utstyr	0	3	0	0
12101 Leasing av biler	0	5	0	0
13503 Kjøp av tjenester fra Lierne kommu	699.340	650	0	0
13505 Kjøp av tjenester fra Namsskogan k	625.934	650	0	0
13506 Kjøp av tjenester fra Røyrvik kommu	72.000	72	0	0
14290 Merverdiavgift	250.185	8	0	0
16200 Avgiftsfrie salgssinntekter	0	-20	0	0
17290 Komp. for merverdiavgift driftsregns	-250.185	-8	0	0
17503 Refusjon fra Lierne kommune	-971.867	-996	0	0
17505 Refusjon fra Namsskogan kommu	-661.717	-686	0	0
17506 Refusjon fra Røyrvik kommune	-416.317	-437	0	0
<b>Sum ansvar: 7000 Øvre Namdal Regnskap</b>	<b>0</b>	<b>0</b>	<b>0</b>	<b>0</b>
<b>Ansvar: 8001 Skatt på inntekt og formue</b>				
18700 Skatt på inntekt og formue	-11.107.043	-9.717	-10.005	-9.982.161
18772 Naturressursskatt	-3.268.078	-3.100	-3.100	-3.216.576
<b>Sum ansvar: 8001 Skatt på inntekt og for</b>	<b>-14.375.121</b>	<b>-12.817</b>	<b>-13.105</b>	<b>-13.198.737</b>
<b>Ansvar: 8002 Eiendomsskatt</b>				
18740 Eiendomsskatt annen eiendom	-3.975.777	-4.000	-4.418	-4.418.060
<b>Sum ansvar: 8002 Eiendomsskatt</b>	<b>-3.975.777</b>	<b>-4.000</b>	<b>-4.418</b>	<b>-4.418.060</b>
<b>Ansvar: 8101 Regulerings- og konsesjons</b>				
15500 Avsetning til bundet driftsfond	9.391.266	9.390	9.390	9.391.266
18771 Konsesjonsavgift	-9.374.183	-9.390	-9.390	-9.374.183
18900 Tilskudd, gaver og sponsorinntekter	-17.083	-17	0	-17.083
<b>Sum ansvar: 8101 Regulerings- og konses</b>	<b>0</b>	<b>-17</b>	<b>0</b>	<b>0</b>
<b>Ansvar: 8102 Konsesjonskraftinntekter</b>				
11960 Diverse kontingenter	160.088	160	160	158.803
12700 Konsulentonorar/juridisk bistand	6.743	0	0	0
13700 Kjøp fra andre ( private)	0	30	30	0
14703 Kjøp av konsesjonskraft	1.599.766	1.285	1.285	1.385.267
16505 Salg av konsesjonskraft	-2.614.310	-2.120	-2.120	-2.119.974
<b>Sum ansvar: 8102 Konsesjonskraftinntekt</b>	<b>-847.714</b>	<b>-645</b>	<b>-645</b>	<b>-575.904</b>
<b>Ansvar: 8401 Statlig rammetilskudd</b>				
18000 Rammetilskudd	-45.109.032	-43.304	-42.097	-43.166.565
<b>Sum ansvar: 8401 Statlig rammetilskudd</b>	<b>-45.109.032</b>	<b>-43.304</b>	<b>-42.097</b>	<b>-43.166.565</b>
<b>Ansvar: 8403 Investeringskomp. Grunnsko</b>				
18100 Statstilskudd	-18.562	-43	-43	-8.908
<b>Sum ansvar: 8403 Investeringskomp. Grun</b>	<b>-18.562</b>	<b>-43</b>	<b>-43</b>	<b>-8.908</b>
<b>Ansvar: 8404 Investeringskomp. Eldreoms</b>				
18100 Statstilskudd	-419.072	0	0	-405.149
<b>Sum ansvar: 8404 Investeringskomp. Eldr</b>	<b>-419.072</b>	<b>0</b>	<b>0</b>	<b>-405.149</b>
<b>Ansvar: 8410 Integreringstilskudd</b>				
18100 Statstilskudd	-410.900	-411	0	-504.000
<b>Sum ansvar: 8410 Integreringstilskudd</b>	<b>-410.900</b>	<b>-411</b>	<b>0</b>	<b>-504.000</b>
<b>Ansvar: 9000 Renteutgifter og renteinntekt</b>				
15000 Renteutgifter lån	2.142.048	2.000	1.700	1.303.030
15002 Forsinkelsesrenter	507	0	0	32



## 10 Røyrvik kommune (2022) - År/Periode 2022 1 - 12

02.03.2023

	<b>Regnskap</b>	<b>Buds(end)</b>	<b>Budsjett</b>	<b>Regnskap</b>
	<b>2022</b>	<b>2022</b>	<b>2022</b>	<b>2021</b>
15500 Avsetning til bundet driftsfond	0	0	0	1.686
16228 Diverse gebyrer	-14.223	0	0	-7.198
19000 Renter av bankinnskudd	-284.338	-250	-250	-69.511
19002 Renter av utlån	-98.717	-66	-40	-76.459
19003 Forsinkelsesrenter	-687	-1	-1	-1.340
<b>Sum ansvar: 9000 Renteutgifter og rentein</b>	<b>1.744.591</b>	<b>1.683</b>	<b>1.409</b>	<b>1.150.239</b>
<b>Ansvar: 9002 Avkastning verdipapirer</b>				
14500 Overføringer til andre kommuner	300.422	300	350	285.000
15500 Avsetning til bundet driftsfond	1.618.638	1.619	1.250	1.151.470
19050 Aksjeutbytte	-1.919.060	-1.919	-1.600	-1.436.470
<b>Sum ansvar: 9002 Avkastning verdipapirer</b>	<b>0</b>	<b>0</b>	<b>0</b>	<b>0</b>
<b>Ansvar: 9101 Avdrag på eksterne lån</b>				
15100 Avdrag på lån	4.035.800	4.300	5.300	4.955.960
<b>Sum ansvar: 9101 Avdrag på eksterne lån</b>	<b>4.035.800</b>	<b>4.300</b>	<b>5.300</b>	<b>4.955.960</b>
<b>Ansvar: 9201 Startlån</b>				
11951 Tinglysingsgebyr og dokumentavg	585	0	0	0
<b>Sum ansvar: 9201 Startlån</b>	<b>585</b>	<b>0</b>	<b>0</b>	<b>0</b>
<b>Ansvar: 9302 Bundne driftsfond</b>				
19500 Bruk av bundet driftsfond	-8.904.152	-9.172	-7.000	-7.552.405
<b>Sum ansvar: 9302 Bundne driftsfond</b>	<b>-8.904.152</b>	<b>-9.172</b>	<b>-7.000</b>	<b>-7.552.405</b>
<b>Ansvar: 9350 Disposisjonsfond</b>				
15400 Avsetning til disposisjonsfond	0	875	0	0
<b>Sum ansvar: 9350 Disposisjonsfond</b>	<b>0</b>	<b>875</b>	<b>0</b>	<b>0</b>
<b>TOTALT</b>	<b>0</b>	<b>0</b>	<b>0</b>	<b>0</b>



10 Røyrvik kommune - 2022

02.03.2023

Oversikt - balanse

Regnskap 2022

Regnskap 2021

## EIENDELER

## A. Anleggsmidler

	336.099.158,26	325.343.308,24
I. Varige driftsmidler	175.039.840,72	171.979.368,38
1. Faste eiendommer og anlegg	4.518.611,00	4.518.611,00
22799900 Anlegg tomter mv som ikke avskrives	4.518.611,00	1.496.501,00
22799910 Eierandel i Stadionveien borettslag	0,00	3.022.110,00
2. Utstyr, maskiner og transportmidler	170.521.229,72	167.460.757,38
22499500 Anlegg avskrives over 5 år	116.430,77	194.587,17
22499600 Anlegg avskrives over 10 år	3.123.837,72	3.316.042,12
22499700 Anlegg avskrives over 20 år	8.529.947,64	7.430.328,89
22799650 Anlegg avskrives over 40 år	126.886.347,08	123.575.199,69
22799750 Anlegg avskrives over 50 år	31.864.666,51	32.944.599,51
II. Finansielle anleggsmidler	30.622.787,54	29.263.276,86
1. Aksjer og andeler	23.773.222,00	23.506.592,00
22141501 Egenkapitalinnskudd KLP	3.578.168,00	3.370.138,00
22168010 Egenkapitalinnskudd Gusli Skog	413.076,00	413.076,00
22168104 Egenkapitalinnskudd Konsek Trøndelag IKS	25.000,00	25.000,00
22168105 Andelsinnskudd Revisjon Midt-Norge AS	15.000,00	15.000,00
22168106 NTE Holding AS	18.150.000,00	18.150.000,00
22168107 Børgefjell Utvikling AS	50.000,00	50.000,00
22168301 Namdal Rehab. Høylandet - drift	35.715,00	35.715,00
22168310 Midtre Namdal Avfallsselskap IKS	100.000,00	100.000,00
22170406 Limingen Skisenter A/L, 4 and.	400,00	400,00
22170409 Namsskogan Familiepark A/S	1.000,00	1.000,00
22170412 Namsen Lakseakvarium	1.000,00	1.000,00
22170414 Kommunekraft A/S	1.000,00	1.000,00
22170416 Joma Næringspark A/S	837.500,00	837.500,00
22170419 GND Naturkart A/S	230.000,00	230.000,00
22170420 Naturdata AS	325.563,00	266.163,00
22170441 Røyrvik Fritid BA	4.500,00	4.500,00
22170458 I.N.felles bedriftshelsetjeneste	5.000,00	5.000,00
22170471 Indre Namdal Trafikk AS	0,00	800,00
22170501 Biblioteksentralen A/L 1 andel	300,00	300,00
2. Obligasjoner	0,00	0,00
3. Utlån	6.849.565,54	5.756.684,86
22275100 Lånekonto - utlån næring mv - av fond	2.403.693,03	2.455.233,20
22275400 Lånekonto - Startlån/etableringslån	4.445.872,51	3.301.451,66
III. Immaterielle eiendeler	0,00	0,00
IV. Pensjonsmidler	130.436.530,00	124.100.663,00
22041090 Kommunens pensjonsmidler	130.436.530,00	124.100.663,00

## B. Omløpsmidler

	43.155.374,39	32.328.468,27
I. Bankinnskudd og kontanter	33.095.730,15	24.598.924,11
21000001 Kasse	16.870,50	15.704,50
21000002 Kasse biblioteket	250,00	250,00
21020001 Bankkonto remittering Visma	4.369.896,38	2.389.310,57
21020003 OCR-konto Gr.sp.b. 4448.16.51732	612.187,85	487.475,46
21020004 4448.18.82386 - Eik inkasso konto	37.335,53	9.888,89
21020110 Den norske Bank: 7874.05.95244	4.996,75	2.923.597,25
21020120 Fokus Bank: 8673.10.24962	310.373,43	128.414,00
21020130 Grong sparebank 4448 46 92421	26.803,01	26.667,52
21020301 Grong Spareb.: 4448.10.04958 (Helsestudio)	340.691,61	334.836,11
21020302 Grong Spareb.: 4448.46.78321 (Gavekonto H/O)	23.573,60	44.636,48
21020401 Grong spareb.: 48.02693N-F	10.043.242,95	7.526.442,36
21020403 Grong spareb: Div.fond 48.01611	10.047.654,32	7.525.084,51
21020404 Grong spareb: fond 46.61836	65.403,52	65.072,90
21020405 Grong spareb. 4448.10.07787	14.676,66	14.424,41
21020406 Grong spareb. 4448.16.10092 (Verdikonto)	5.457.941,23	1.421.017,56
21020407 Grong sp. bank 4448 16 67833 Snøscooterløyper	138.962,81	13.899,59
21098001 Skattetrekkkonto (Grong Sp.bank 4448.11.12017)	1.584.870,00	1.672.202,00
II. Finansielle omløpsmidler	0,00	0,00



# Økonomiske oversikter

## 10 Røyrvik kommune - 2022

### Oversikt - balanse

1. Aksjer og andeler
2. Obligasjoner
3. Sertifikater
4. Derivater

**Regnskap 2022****02.03.2023****Regnskap 2021**

### III. Kortsiktige fordringer

#### 1. Kundefordringer

21310040 Refusjon fra Staten	0,00	0,00
21310801 Løpende inntektsutjevning	0,00	0,00
21310910 Refusjon sykepenger fra Nav	0,00	0,00
21314800 Fordelingsoppgjør desember	0,00	0,00
21330101 N-Trøndelag fylkeskommune	0,00	0,00
21350100 Midtre Namdal Avfallsselskap IKS	0,00	0,00
21364100 Tilgode mva	0,00	-202.694,00
21364800 Oppgjørskonto mva	981.360,00	824.055,00
21364801 Avgift momskomp høy	0,01	0,00
21364811 Grunnlag momskomp høy	0,04	0,00
21370100 Tilsagn - inntektsført- ikke mottatt	972.300,00	371.544,00
21370422 Ishavskraft	289.794,15	0,00
21375011 Negativ netto	30.516,79	0,00
21375100 Kundefordringer fra Agresso	38.808,10	38.808,10
21375101 Kundefordringer barnehage	88.308,00	77.508,00
21375102 Kundefordringer musikkskole	9.133,00	29.534,00
21375103 Kundefordringer Helse	7.908,00	3.189,00
21375104 Kundefordringer Teknisk	400.063,95	321.875,21
21375105 Kundefordringer Omsorg	243.065,00	263.840,00
21375106 Kundefordringer tilfeldig	4.165.127,00	2.096.880,00
21375107 Kundefordringer husleie	48.311,95	49.977,95
21375109 Førte krav for oppgjør neste år	22.287,60	747.966,98
21375110 Krav etableringslån	49.342,11	61.295,00
21375112 Krav utlån fond	101.184,00	25.296,00
21375120 Motpost etableringslån	-37.398,44	-48.215,58
21375122 Motpost næringslån	-69.527,99	-17.103,41
21399001 Periodiseringskonto - inngående faktura	-2.570.991,46	-2.927.974,84
21399013 Interimskonto inntektsførte betalinger	0,00	-11.459,00
2. Andre kortsiktige fordringer	-0,04	0,00
21314999 Motkonto grunnlag inng.mva	-0,04	0,00
3. Premieavvik	1.515.281,00	3.580.181,00
21914099 Arbeidsgiveravgift av premieavvik	73.529,00	173.729,00
21941090 Premieavvik KLP/SPK	1.441.752,00	3.406.452,00
<b>Sum eiendeler</b>	<b>379.254.532,65</b>	<b>357.671.776,51</b>

## EGENKAPITAL OG GJELD

### C. Egenkapital

#### I. Egenkapital drift

##### 1. Disposisjonsfond

##### 2. Bundne driftsfond

25199120 Retaksering av produksjonsutstyr og installasjoner (2018)	14.889.223,04	15.585.415,19
25199121 Skjønntilskudd ØNR ansvar 1201	0,00	0,00
25199152 Kaj Runars gavefond til Røyrvik ungdomskole	14.889.223,04	15.585.415,19
25199155 Den kulturelle spaserstokken	-88.470,00	-88.470,00
25199156 Seniortiltak 2018	0,00	-40.000,00
25199157 FAU - uteområdet oppvekstsenter 2018	-11.355,37	-11.355,37
25199158 Hallfond	-50.192,11	-68.755,61
25199162 Pensjonsforpliktelse INRåd for ref til Grong. jnr.18/5407-2	-12.790,00	-12.790,00
25199201 Den kulturelle skolesekken	-10.516,97	-5.519,80
25199202 Røyrvik kommunes utstyringsfond	-73.602,32	-77.500,00
25199206 Røyrvik IF - kunstgressbane	-22.108,00	-22.108,00
25199208 Prosjekt bibliotek prosjektnummer 2708	-23.941,06	-30.898,51
25199209 Kompetanseutvikling psykisk helse, ansvar 2100	-277.741,27	-277.741,27
25199222 Samisk språkoppklæring prosjekt 2210 ansvar 2203	-132.877,60	-132.877,60
25199223 Samisk språkprosjekt barnehagen prosjekt 2211 ansvar 2203	-149.137,82	-250.000,00
25199224 Sløydkurs prosjekt 2213 ansvar 2203	-220.000,00	-220.000,00
25199251 Ubrukte midler ansvar 2530 - 2552	-65.000,00	0,00
25199341 Sikringsfond etableringslån	-77.401,30	0,00
25199342 Etableringstilskudd	-35.000,00	0,00
	-666.940,60	-380.570,67
	-79.000,00	-79.000,00
	-20.000,00	-20.000,00



# Økonomiske oversikter

## 10 Røyrvik kommune - 2022

### Oversikt - balanse

	Regnskap 2022	02.03.2023 Regnskap 2021
25199344 Utbedringstilskudd	-235.714,35	-235.714,35
25199370 Gavekonto helse og omsorg	-9.132,97	-23.132,97
25199374 Bachelor sykepleie p 3005	-50.000,00	-50.000,00
25199376 Aktivitetstilbud og besøksvert ansvar 3711	-93.443,00	-93.443,00
25199377 Sårbare hjemmeboende eldre ansvar 3721	0,00	-100.000,00
25199378 Mobilt dagtilbud prosjekt 3016	0,00	-171.000,00
25199379 Styrking og utvikling helsestasjon og skolehelsetjenesten, prosjek	-208.064,85	-150.000,00
25199380 Kommunalt rusarbeid, prosjekt 3014	0,00	-132.000,00
25199411 Samfunnshus - tilskudd inventar	-14.541,00	-14.541,00
25199421 Omstillingsmidler	-20.859,58	-442.331,50
25199430 Offentlige næringsvirkemidler - tilskudd	-238.229,00	-238.229,00
25199431 Næringsutviklingsfondet	-2.377.587,02	-2.567.668,55
25199433 Avsetning av IN-midler	-121.000,00	-121.000,00
25199434 Fremtidig bredbåndsutbygging ansvar 1003	-930.000,00	-930.000,00
25199435 NTE-fond, aksjeutbytte	-4.929.289,76	-4.310.651,76
25199437 Ekstraordinære tilskuddsmidler næringsfond 2020 (Korona)	-391.987,00	-391.987,00
25199438 Kompensasjonsordning til virksomheter i 2021	0,00	-332.000,00
25199441 Viltfond	-153.587,33	-121.627,33
25199445 Namsen vannområde	-26.700,00	0,00
25199447 Informasjonstiltak mot ørekyte	-9.459,00	-9.459,00
25199449 Fiskefond	-114.125,00	-114.125,00
25199453 Trua naturtyper 2021 - Grubbmyra	-68.579,00	-99.950,00
25199461 Selvkostfond renovasjon	-169.974,51	-206.478,36
25199462 Selvkostfond avløpsanlegg	-609.994,82	-649.462,25
25199463 Selvkostfond vannanlegg	-661.666,60	-899.794,16
25199464 Fremmede arter prosj 4503 - ansvar 4500	-37.087,00	-37.087,00
25199466 Selvkostfond private slamavskillere	-86.351,21	-108.710,37
25199471 Innfallsport sentrum	-340.122,00	-340.122,00
25199472 Tjenesteavtale nasjonalparkkommune ansvar 4715	-299.057,15	-299.057,15
25199473 Rekreasjonsløyper snøscooter ansvar 4730	-125.609,47	-127.269,61
25199474 Tjenestekjøp informasjonstiltak - startpunkt ansvar 4715	-210.000,00	-210.000,00
25199475 Merkevere nasjonalparkkommune ansvar 4715	-243.675,00	-243.675,00
25199476 Digitalt informasjonspunkt ansvar 4715	-97.312,00	-97.312,00
3. Merforbruk i driftsregnskapet	0,00	0,00
4. Mindreforbruk i driftsregnskapet	0,00	0,00
<b>II. Egenkapital investering</b>		
1. Ubundet investeringsfond	7.588.199,89	4.723.595,02
25399101 Ubundet investeringsfond	7.568.042,19	3.922.275,92
25399102 Fond til boliger/boligbygging	-5.943.232,19	-2.825.465,92
2. Bundne investeringsfond	-1.624.810,00	-1.096.810,00
25599436 Båthavn Namsvatn - oppgradering	20.157,70	801.319,10
25599474 Startpunkt Børgefjell ansvar 4715	-39.921,50	-140.950,30
3. Udekket beløp i investeringsregnskapet	19.763,80	-660.368,80
	0,00	0,00
<b>III. Annen egenkapital</b>		
1. Kapitalkonto	103.226.494,99	104.489.158,11
25990001 Kapitalkonto	103.226.494,99	104.489.158,11
25990003 Kapitalkonto - avdrag ut	-47.207.094,43	-50.582.779,84
25990005 Kap konto utlån husbankmidler	-4.179.487,00	-5.204.626,00
25990007 Avdrag utlån av fonds	-155.483,00	-156.599,86
25990100 Kapitalkonto anleggsmidler	300.119,32	378.925,13
2. Prinsippendringer som påvirker arbeidskapitalen drift	-51.984.549,88	-48.924.077,54
25699901 Fond av endring regnskapsprinsipp	0,00	0,00
25810001 Endr. i regnskapsprinsipp som påvirker AK (drift)	-378.414,19	-378.414,19
3. Prinsippendringer som påvirker arbeidskapitalen investering	378.414,19	378.414,19
	0,00	0,00
<b>D. Langsiktig gjeld</b>	<b>239.952.092,00</b>	<b>221.173.889,00</b>
I. Lån		
1. Gjeld til kredittinstitusjoner	108.578.931,00	97.632.651,00
24519403 Husbanken: lånnr. 14943628 9	108.578.931,00	97.632.651,00
24519406 Husbanken: lånnr. 14632731 7	0,00	-56.250,00
24519407 Husbanken: lånnr. 14633363 8 (2011)	0,00	-704,00
24519408 Husbanken: lånnr. 14633928 (2012) 1/1	-43.381,00	-54.347,00
24519410 Husbanken: lånnr. 14637847 (2017)	-500.000,00	-550.000,00
	-1.450.000,00	-1.550.000,00





## 10 Røyrvik kommune - 2022

### Oversikt - balanse

	Regnskap 2022	Regnskap 2021
24519411 Husbanken: lånnr. 14638755 0 (2019)	-850.000,00	-900.000,00
24519412 Husbanken: lånnr. 14639743 1 (2022)	-1.950.000,00	0,00
24531405 KLP lån 8317 53 51925 (2014)	-5.379.600,00	-5.827.900,00
24531406 KLP lån 83175394888 (2015)	-8.462.500,00	-8.977.500,00
24531407 KLP lån 83175429649 (2016)	-17.327.500,00	-17.802.500,00
24531408 KLP lån 83175429665 (2016)	-20.937.500,00	-21.562.500,00
24531451 Kommunalbanken 20000438 (2000)	0,00	-9.019.620,00
24531453 Kommunalbanken 20080611 (2008)	0,00	-1.462.300,00
24531454 Kommunalbanken 20100702 (2010)	-3.520.000,00	-3.960.000,00
24531455 Kommunalbanken 20110236 (2011)	-6.240.590,00	-6.577.930,00
24531456 Kommunalbanken 20130070 (2013)	0,00	-2.431.100,00
24531457 Kommunalbanken 20170489 (2017)	-13.125.000,00	-13.500.000,00
24531458 Kommunalbanken 20180578 (2018)	-3.200.000,00	-3.400.000,00
24531459 Kommunalbanken 20220451 (2022)	-13.300.000,00	0,00
24531460 Kommunalbanken 20220196 (2022)	-12.292.860,00	0,00
2. Obligasjonslån	0,00	0,00
3. Sertifikatlån	0,00	0,00

### II. Pensjonsforpliktelse

24014099 Arbeidsgiveravgift av netto pensjonsforpliktelse	131.373.161,00	123.541.238,00
24041101 Pensjonsforpliktelse KLP/SPK	50.335,00	-30.064,00
	-131.423.496,00	-123.511.174,00

### E. Kortsiktig gjeld

	13.598.522,73	11.699.719,19
I. Kortsiktig gjeld	13.598.522,73	11.699.719,19
1. Leverandørgjeld	4.856.000,07	3.123.617,44
23270025 Leverandørgjeld Visma	-4.856.000,07	-3.123.617,44
2. Likviditetsslån	0,00	0,00
3. Derivater	0,00	0,00
4. Annen kortsiktig gjeld	8.742.522,66	8.576.101,75
23214001 Forskuddstrekk	-1.558.699,00	-1.672.202,00
23214002 Påleggstrekk	-26.179,00	0,00
23214095 Arb.g.avgift påløpne ikke utbet. feriep. innnev.år	-246.436,86	-254.991,76
23214099 Skyldig arbeidsgiveravgift	-550.691,72	-491.317,71
23214100 Oppgjørskonto skyldig mva	-460,00	0,00
23219500 Påløpte renter - statsbanker	-811.898,00	-321.443,00
23275001 Påløpne, ikke utbetalte feriep. forrige år	0,00	-4.999.828,69
23275002 Påløpne, ikke utbetalte feriep. inneværende år	-4.832.097,17	0,00
23275010 Netto utbetalt	25.983,00	6.839,00
23275030 Gjeld til oppgj etabler bilag 1070121	0,00	-4.543,00
23299002 Interimskonto bank	0,00	-60.000,00
23299040 Periodisering lønn	-563.084,94	-609.870,82
23299041 AGA periodisering lønn	-33.786,63	-36.743,65
23299042 Pensjon periodisering lønn	-30.051,21	-35.177,76
23299043 Periodisering feriepenger	-69.346,40	-75.414,73
23299050 Konto for feilinnbetalinger	-11.301,22	-6.111,27
23299051 Tilgodebeløp til neste faktura	3.380,00	3.380,00
23299999 Observasjonskonto	-37.853,51	-18.676,36
5. Premieavvik	0,00	0,00
<b>Sum egenkapital og gjeld</b>	<b>379.254.532,65</b>	<b>357.671.776,51</b>

### F. Memoriakonti

	0,00	0,00
I. Ubrukte lånemidler	7.138.988,12	360.548,26
29199402 Startlån til videre utlån.	967.548,26	360.548,26
29199422 KLP lån 8317 53 51925 (2014)	6.171.439,86	0,00
II. Andre memoriakonti	124.125,00	124.125,00
29200161 Bygdabøker på lager - verdi	124.125,00	124.125,00
III. Motkonto for memoriakontiene	-7.263.113,12	-484.673,26
29999001 Samlekonto for mem.konti	-7.263.113,12	-484.673,26



*Ei levende fjellbygd*

Årsberetning og –rapport 2022

Raarvihken tjielte  
Røyrvik kommune

# Innholdsfortegnelse

<b>1</b>	<b>Innledning</b> .....	6
1.1	Kommunedirektørens kommentar .....	6
1.2	Administrativ organisering .....	8
1.3	Politisk organisering .....	8
<b>2</b>	<b>ÅRSBERETNING</b> .....	9
2.1	Analyser og økonomisk resultat .....	9
2.1.1	Økonomi .....	9
2.1.1.1	Regnskapsresultat – avvik .....	9
2.1.1.2	Budsjettforutsetninger og premisser .....	9
2.1.1.3	Rammeområde 1 - Sentraladministrasjon.....	10
2.1.1.4	Rammeområde 2 - Oppvekst og mangfold.....	10
2.1.1.5	Rammeområde 3 - Helse og omsorg .....	10
2.1.1.6	Rammeområde 4 - Plan, drift og eiendom .....	11
2.1.1.7	Rammeområde 5 - Kirke .....	11
2.1.1.8	Rammeområde 8 - Frie inntekter .....	11
2.1.1.9	Rammeområde 9 - Finans.....	11
2.1.1.10	Regnskapsresultat.....	11
2.1.1.11	Utviklingstrekk innenfor driftsregnskapet 2019 – 2022 .....	12
2.1.1.12	Driftsinntekter .....	12
2.1.1.13	Driftsutgifter .....	12
2.1.1.14	Driftsresultat.....	12
2.1.1.15	Netto resultatgrad .....	13
2.1.1.16	Investeringer.....	13
2.1.1.17	Balansen .....	14
2.1.1.18	Lånegjeld.....	15
2.1.1.19	Fond .....	15
2.1.1.20	Likviditetsanalyse.....	15
2.1.2	Redegjørelse for eventuelle vesentlige avvik mellom investeringsregnskap og –budsjett .....	16
2.2	Redegjørelse for andre forhold .....	16
2.2.1	Likestilling og mangfold i kommunen.....	16
2.2.2	Etikk .....	17
2.2.3	Diskriminering.....	17
2.2.4	Internkontroll .....	17
2.3	Utvalgte nøkkeltall, kommuner .....	19
2.3.1	Frie inntekter, netto driftsresultat m.m. ....	19

2.3.2	Folkevalgte.....	19
2.3.3	Administrasjon.....	20
2.3.4	Forvaltningsutgifter i eiendomsforvaltningen.....	20
2.3.5	Barnehage.....	21
2.3.6	Skole .....	21
2.3.7	Pleie og omsorgstjenester i institusjon .....	22
2.3.8	Pleie og omsorgstjenester til hjemmeboende .....	23
2.4	Den økonomiske situasjonen i kommunesektoren .....	24
2.4.1	Utviklingen i netto driftsresultat .....	24
2.4.2	Utsiktene .....	26
2.4.3	Økonomisk politikk .....	28
2.4.4	KS prognose viser følgende anslåtte inntekter på rammetilskudd og skatt for de neste årene: 30	
2.4.5	Befolkningsprognose 2022 - 2050 .....	31
<b>3</b>	<b>ÅRSRAPPORT</b> .....	<b>32</b>
3.1	Medarbeidere.....	32
3.1.1	Ansatte.....	32
3.1.2	Sykefravær.....	32
3.1.3	Tillitsvalgte og vernetjenesten .....	32
3.1.4	Personalreglement og system for varsling .....	32
3.2	Sentraladministrasjon.....	33
3.2.1	Hovedmål.....	33
3.2.2	Kommentar avvik regnskap .....	33
3.2.3	Status satsingsområder .....	33
3.2.4	Medarbeidere.....	33
3.2.5	Spesielle hendelser i 2022 .....	33
3.2.6	Utfordringer.....	33
3.2.7	Folkevalgte.....	34
3.2.8	Kommunestyret.....	34
3.2.9	Formannskap .....	34
3.2.10	Ordfører .....	34
3.2.11	Varaordfører.....	34
3.2.12	Politiske utvalg.....	34
3.2.13	Kommentarer .....	34
3.3	Oppvekst.....	35
3.3.1	Hovedmål.....	35

3.3.2	Kommentar avvik regnskap .....	35
3.3.3	Status satsingsområder .....	35
3.3.4	Medarbeidere .....	36
3.3.5	Miljøtiltak.....	36
3.3.6	Spesielle hendelser i 2022 .....	36
3.4	Samisk og kultur .....	37
3.4.1	Hovedmål.....	37
3.4.1.1	Kultur: .....	37
3.4.1.2	Forvaltning:.....	37
3.4.1.3	Gieleaernie: .....	37
3.4.2	Kommentar avvik regnskap .....	37
3.4.2.1	Kultur .....	37
3.4.2.2	Samisk forvaltning og Gieleaernie .....	37
3.4.3	Medarbeidere .....	37
3.4.3.1	Kultur: .....	37
3.4.3.2	Samisk:.....	37
3.4.4	Miljøtiltak.....	37
3.4.5	Spesielle hendelser i 2022 .....	37
3.4.5.1	Generelt.....	38
3.4.5.2	Kultur .....	38
3.4.5.3	Samisk enhet .....	38
3.5	Helse og omsorgsavdelingen .....	39
3.5.1	Hovedmål.....	39
3.5.2	Kommentar avvik regnskap .....	39
3.5.3	Satsingsområder/tiltak .....	40
3.5.4	Medarbeidere .....	43
3.5.5	Spesielle hendelser i 2022 .....	43
3.6	PLAN-, DRIFT- OG EIENDOMSAVDELINGEN.....	44
3.6.1	Hovedmål.....	44
3.6.2	Kommentar avvik regnskap .....	44
3.6.3	Medarbeidere .....	44
3.6.4	Samarbeidsområder .....	45
3.6.4.1	Teknisk samarbeid .....	45
3.6.4.2	ØNLU.....	45
3.6.5	Spesielle hendelser i 2022 .....	45
3.6.6	Mål og utfordringer fremover .....	45

3.7	VERTSKOMMUNESAMARBEID.....	46
3.7.1	IN-Lønn v/Leder Jorid Kristine Sellin .....	46
3.7.1.1	Tjenester og oppgaver .....	46
3.7.1.2	Ressurstilgang og forbruk .....	46
3.7.1.3	Forklaring på økonomi og sykefravær .....	46
3.7.1.4	Mål og måloppnåelser .....	46
3.7.1.5	Viktige hendelser og resultater .....	46
3.7.2	Årsrapport for ØNLU 2022.....	47
3.7.2.1	Innledning:.....	47
3.7.2.2	Ressurser: .....	47
3.7.2.3	Regnskap: .....	47
3.7.2.4	Skogbruk:.....	50
3.7.2.5	Jordbruk:.....	50
3.7.2.6	Utmark:.....	53
3.7.2.7	Motorferdsel: .....	53
3.7.2.8	Fjellandbruket:.....	54
3.7.2.9	Kvelia utvalgte kulturlandskap (Kvelia UKL): .....	55
3.8	Årsrapport 2022 til IN-kommunene Indre Namdal barnevern og PPT.....	56
3.8.1	INNLEDNING .....	56
3.8.1.1	ADMINISTRASJON, ORGANISERING OG KOMPTANSE .....	56
3.8.1.2	UTVIKLINGSTILTAK.....	58
3.8.1.3	FAGLIGE NØKKELTALL.....	60
3.8.1.4	Internkontroll og avvik .....	61
3.8.1.5	ØKONOMI .....	63
3.8.1.6	NÆRVÆR OG HMS .....	67

# 1 Innledning

## 1.1 Kommunedirektørens kommentar

### FORORD

Årsmelding og årsberetning reflekterer aktivitetene innenfor kommunens tjenesteområder for 2022. Dokumentet skal synliggjøre måloppnåelse, økonomi og ressursbruken. Årsmelding og årsberetning legges frem i tråd med kommuneloven og skal behandles i kommunestyret i juni.

### KOMMUNEDIREKTØRENS KOMMENTARER

Vi har lagt bak oss nok et krevende men innholdsrikt år. Vi gikk inn i 2022 med et stramt budsjett, det var lagt inn en reduksjon på 7,6 årsverk. Det er krevende for en allerede liten kommune, og særlig med en så liten sentraladministrasjon. Og ikke minst er det krevende og vanskelig for de som er berørt. Vi leide inn ekstern hjelp for å gjennomføre denne prosessen.

I tillegg sto vi ved årsskifte uten kommunalsjef på oppvekst og mangfold, samt at kommunalsjef på Plan- drift og eiendom og Helse og omsorg sa opp sine stillinger i løpet av våren. Vi klarte ikke å rekruttere kvalifisert kommunalsjef på oppvekst. På Helse- og omsorg rekrutterte vi en meget godt kvalifisert kommunalsjef som startet i juni. Vi har i en lengre periode kartlagt behovet for å endre organisasjonskartet. I påvente av det utsatte vi å lyse ut kommunalsjefstillinger. Selv om organisasjonskartet ikke var landet, var vi avhengig av å ha en til kommunalsjef. Vi valgte da å slå sammen oppvekst- og mangfold og PDE, til Oppvekst og samfunnsutvikling og fikk en kommunalsjef som begynte 8. august men hvor arbeidsforholdet ble avsluttet i oktober. Vi står fortsatt uten en kommunalsjef i påvente av nytt organisasjonskart. Dette har medført mye ansvar på enhetslederne. Både ledergruppa og enhetsledere skal ha honnør for hvordan de har håndtert denne krevende tiden vi står inne i.

Vi har i 2022 innleid PWC til å holde et lederutviklingsprogram og organisasjonskulturprogram for kommunen. Dette har vært svært nyttig og lærerikt og er noe ledergruppen prioritere høyt. Dette har vært et viktig arbeid da vi blant annet har opplevd tendenser til mye frustrasjon, dårlig kommunikasjon, negative holdninger til arbeidsplassen etc. som er med på å definere en organisasjon med en kultur i krise. Undersøkelsene som PWC gjorde er bekymringsfull, men heldigvis ikke så ille at det ikke er mulig å gjøre noe med. Alle ansatte har vært med i denne prosessen, og vi har fått verktøyene for å bygge en sterk og god organisasjon for fremtiden. Målet er at vi skal ha et nytt organisasjonskart på plass til ny politisk ledelse tiltrer høsten 2023.

Når det gjelder sykefraværet i kommunen var det for hele 2022 på ramme 1, 3 og 4 på til sammen 5,3%. Rammeområde 2 hadde et sykefravær på 3,4%. Til sammenligning var sykefraværet på 9,6% på alle rammeområdene for 2021. Her har vi satt inn tiltak med blant annet hjelp fra NAV arbeidslivssenter. Sykefravær er en stor utgiftspost og må arbeides med kontinuerlig for å få ned fraværet.

I 2021 var landet preget av korona. I Røyrvik har vi vært heldige med at det har vært særdeles lite smitte, kun noen få tilfeller. En iherdig innsats fra kommunens innbyggere og ansatte har tatt smitteverntiltak kan være en forklaring på den lave smitten. Alle innbyggere og ansatte skal ha en stor takk for å være både pliktoppfyllende og tålmodig.

Til tross for at vi unngikk Robek i 2021 og vi landet et budsjett med noe større handlingsrom for 2022 er det ingen tvil om at den økonomiske situasjonen i kommunen bekymrer mest. Det er en kjensgjerning at økonomien er faktoren som styrer og bestemmer hverdagen og tjenestetilbudene. Kommunen er langt fra å få den økonomiske soliditeten på plass. Det påligger kommunen et stort ansvar framover med å klare å drifte kommunen på en økonomisk bærekraftig måte, samt å klare å sette av reserver på fond. Dette har vært en utfordring over mange år som nå må tas på alvor både av administrasjon og politikerne. For at vi skal lykkes med dette må alle dra i samme retning.

Til tross for utfordringer ser kommunedirektøren muligheter og potensiale i både næringsutvikling og befolkningsvekst gjennom omstillingsprogrammet, men også Bygdevekstavtalen som vi fikk muligheten til å være med i sammen med Grong, Lierne og Namsskogan. Det blir et viktig arbeid i 2023, for å kunne forhandle med departementet for å få dette på plass fra 2024. I tillegg er vi heldige å ha en meget aktiv frivillighet, lag og foreninger som i aller høyeste grad bidrar til at det er et tilbud og liv og røre i bygda vår for alle aldre.

En annen viktig sak framover vil være framtidig gruvedrift i Joma. Her er det et viktig arbeid på gang for å få på plass et godt nok kunnskapsgrunnlag slik at politikerne har et godt nok grunnlag til å kunne ta stilling til reguleringsplanen. Kommunen er forpliktet til å konsultere med Tjåehkere sijte før reguleringsplanen kan behandles, og denne prosessen er i gang. Kommunedirektøren er erklært inhabil i saken. Grong kommune er settekommune og håndterer de formelle prosessene. Dette er en krevende sak for kommunen, og det er derfor viktig at det kjøres ryddige prosesser, at det er åpenhet og at mest mulig fakta kommer fram slik at både de som er skeptiske og de som er positive har mulighet til å gjøre seg opp en mening på riktig grunnlag. Vi har mange eksempler på kommuner hvor prosessene har vært dårlig, og som har ført til splittelse og konflikt i bygda. Vi må alle bidra på en konstruktiv måte slik at det ikke skjer i Røyrvik.

Dessverre preger krigen i Ukraina verdensbilde. Kommunen har vedtatt å ta imot 10 flyktninger i 2023. Noen har allerede kommet, og vi venter det vil bli flere. Det er viktig at vi tar imot de med åpenhet og hjertevarme, og inkluderer de i samfunnet vårt.

Vi vil i 2023 feire 100 år som selvstendig kommune og 10 år som forvaltningskommune. Dette vil prege hele året, og her er hele bygda invitert til å bidra.

Kommunikasjon og samhandling er nøkkelord for å lykkes med gode prosesser og utvikling av kommunen. Dette gjelder internt i organisasjon mellom ansatte og politikere, men ikke minst mot våre innbyggere. Drar vi i samme retning og arbeider mot felles mål vil vi for all framtid kunne være ***Ei levende fjellbygd***, som er kommunens visjon.

Alt godt!

Røyrvik, 16.03.2023

Ellinor Marita Jåma  
Kommunedirektør



## 1.2 Administrativ organisering

Det er en blanding av 2- og 3-nivå organisering. Det er har vært arbeidet med endringer i organiseringen i 2022.

## 1.3 Politisk organisering

Kommunestyret med 11 medlemmer er øverste politiske organ og fatter vedtak på vegne av kommunen så langt ikke annet følge av lov eller delegasjonsvedtak.

Formannskapet på 5 medlemmer er driftsstyre for kommunen og er i tillegg det faste utvalget for plansaker, fondsstyre for kraftfondet og kommunens klagenemd.

### Kommunestyret:

- 7 representanter fra Samarbeidslista
- 4 representanter fra Arbeiderpartiet

### Formannskapet:

- 3 representanter fra Samarbeidslista
- 2 representanter fra arbeiderpartiet

### Ordfører

Hans Oskar Devik, Samarbeidslista

### Varaordfører

Bodil Haukø, Samarbeidslista

### Leder kontrollutvalg

Jorunn Staldvik



## 2 ÅRSBERETNING

### 2.1 Analyser og økonomisk resultat

#### 2.1.1 Økonomi

##### 2.1.1.1 Regnskapsresultat – avvik

Regnskapet for 2022 er oppgjort i balanse ved bruk av næringsutviklingsfond med kr 8.904.151,61. Av dette utgjør renter og avdrag kr 6.177.000,-.

i 1000 kr (netto driftsutg. inkl bruk/avs. til fond)	Beløp	Rev. Budsjett	Avvik
Sentraladministrasjon	11 304	9 951	1 353
Oppvekst og mangfold	17 630	17 233	397
Helse og omsorg	28 008	25 100	2 908
Plan, drift og eiendom	13 348	13 622	-274
Kirke	755	755	0
Konsesjonskraft/Korrigeringer på ramme 8/9	-538	-362	-175
<b>Sum driftsavdelingene</b>	<b>70 507</b>	<b>66 299</b>	<b>4 208</b>

Rammetilskudd fra staten	-45 109	-43 304	-1 805
Skatt på inntekt og formue	-11 107	-9 717	-1 390
Eiendomsskatt	-3 976	-4 000	24
Andre generelle driftsinntekter	-13 490	-12 944	-546
Renteinntekter	-387	-317	-70
Utbytter	-1 919	-1 919	0
Renteutgifter	2 142	2 000	142
Avdragsutgifter	4 035	4 300	-265
Avsetning til bundne driftsfond	12 585	11 141	-1 444
Bruk av bundne fond	-13 281	-12 414	-867
Avsetning til disposisjonsfond		875	-875
<b>Sum fordeling til drift</b>	<b>70 507</b>	<b>66 299</b>	<b>-4 208</b>
<b>Regnskapsmessig mindreforbruk</b>	<b>0</b>	<b>0</b>	<b>0</b>

##### 2.1.1.2 Budsjettforutsetninger og premisser

Kommuneloven §14-4

Økonomiplanen og årsbudsjettet skal vise kommunestyrets prioriteringer og bevilgninger og de målene og premisene som økonomiplanen og årsbudsjettet bygger på.

Budsjettforutsetninger tar utgangspunkt i KS's sin prognosemodell for rammetilskudd og inntekts- og formuesskatt. Modellen er basert på forslag til statsbudsjett 2022 med regjeringen Støres tilleggsnummer (anslag for folketall per. 1.1.2022 basert på SSB MMMM alternativ og TBU metode)

I tillegg kommer eiendomsskatt, andre skatteinntekter og overføringer /tilskudd fra staten ihht følgende tabell:

	Regnskap 2021	Budsjett 2021	Budsjett 2022	Budsjett 2023	Budsjett 2024	Budsjett 2025
Rammetilskudd	-42 515	-40 650	-42 097	-40 589	-40 588	-40 669
Inntekts- og formuesskatt	-9 010	-9 856	-10 005	-10 005	-10 005	-10 005
Eiendomsskatt	-2 421	-2 325	-4 418	-4 418	-4 418	-4 418
Andre skatteinntekter	-12 422	-12 490	-12 490	-12 490	-12 490	-12 490
Andre overføringer og tilskudd fra staten	-1 734	-643	-43	-43	-43	-43

Premissene for bruk av bevilgningene for 2022 var som følger:

*2.1.1.3 Rammeområde 1 - Sentraladministrasjon* **9 505 105,00**

Inkludert i rammen er lønnsøkning for 2021 og 2022 med kr 1.194.849,- som skal fordeles til de andre rammene ved første budsjettregulering i 2022.

Budsjettpremisen for rammeområde 1 - nettoutgift var på kr 9,505 mill, revidert budsjett var på kr 7,548 mill og ved regnskapsavslutningen var det belastet kr 8,833 mill. Det vil si et avvik på kr 1,285 mill. Avviket er redegjort for under rammeområde 1.

<i>2.1.1.4 Rammeområde 2 - Oppvekst og mangfold</i>	17 922 365,00
Reduksjon 2 årsverk	-725 190,00
Nedskjæring kultur	-292 929,00
Nedlegging flyktningetjenesten	-370 387,00
Smart Board	40 000,00
<b>Ramme etter tiltak</b>	<b>16 573 859,00</b>

Budsjettpremissene for rammeområde 2 - nettoutgift var på kr 16,573 mill, revidert budsjett var på kr 17,233 mill og ved regnskapsavslutningen var det belastet kr 17,968 mill. Det vil si et avvik på kr 0,735 mill. Avviket er redegjort for under rammeområde 2. Alle tiltakene er gjennomført

<i>2.1.1.5 Rammeområde 3 - Helse og omsorg</i>	20 736 064,00
Rekruttering sykepleiere	150 000,00
Redusering 2 årsverk	-870 244,00
Dagtilbud hjemmeboende demente	-6 751,00
Økt grunnbemanning helg	339 206,00
<b>Ramme etter tiltak</b>	<b>20 348 275,00</b>

Budsjettpremissene for rammeområde 3 - nettoutgift var på kr 20,348 mill, revidert budsjett var på kr 24,669 mill og ved regnskapsavslutningen var det belastet kr 27,649 mill. Det vil si et avvik på kr 2,980 mill. Avviket er redegjort for under rammeområde 3. Alle tiltakene er gjennomført.

2.1.1.6	Rammeområde 4 - Plan, drift og eiendom	14 197 633,00
	Reduksjon 2 årsverk	-888 948,00
	Avslutte skuddpremieordning	-20 000,00
	Innføring bomvei kommunale veger	-40 000,00
	Koble ut gatelys i grender	-25 000,00
	Økning ressurs innen hjemmebaserte tjenester	137 125,00
	Kompetanseheving drift	20 000,00
	Bedre trådløst nettverk	24 000,00
	Utleieboliger i Stadionveien	12 800,00
	<b>Ramme etter tiltak</b>	<b>13 417 610,00</b>

Budsjettpremissene for rammeområde 4 - nettoutgift var på kr 13,417 mill, revidert budsjett var på kr 13,346 mill og ved regnskapsavslutningen var det belastet kr 13,074 mill. Det vil si en reduksjon på kr 0,272 mill. Avviket er redegjort for under rammeområde 4.

2.1.1.7	Rammeområde 5 - Kirke	556 000,00
	Økning tilskudd	184 000,00
	Tilskudd/tjenesteyting regnskap	15 000,00
	<b>Ramme etter tiltak</b>	<b>755 000,00</b>

Rammeområde 5 – Kirke har mottatt tilskudd som budsjettert.

2.1.1.8	Rammeområde 8 - Frie inntekter	<b>-60 308 000,00</b>
---------	--------------------------------	-----------------------

Rammeområde 8 – Frie inntekter hadde en økning på kr 3,717 mill. Dette skyldes i hovedsak økning i rammetilskuddet med 1,805 mill, økning i skatteinngangen på 1,390 mill, økning i andre generelle driftsinntekter og en liten nedgang i eiendomsskatten.

2.1.1.9	Rammeområde 9 - Finans	<b>-291 000,00</b>
---------	------------------------	--------------------

Rammeområde 9 – Finans er i henhold til budsjett.

#### 2.1.1.10 Regnskapsresultat

Siste fire år(i hele tusen)	2019	2020	2021	2022
<b>Regnskapsresultat</b>	<b>0</b>	<b>0</b>	<b>0</b>	<b>0</b>

Røyrvik har tradisjon for å avslutte regnskapet med balansering via bruk/avsetning av fond. Med bakgrunn i dette er det ikke mulig å legge inn tall i denne tabellen.

Rammeområdene har et merforbruk på til sammen kr 4,2 mill. Kommunens frie inntekter og renteinntekter har en merinntekt på kr 3,8 mill.

#### 2.1.1.11 Utviklingstrekk innenfor driftsregnskapet 2019 – 2022

Gjennom tidsserier illustreres utviklingstrekk i kommunens økonomi i de fire siste årene.

#### 2.1.1.12 Driftsinntekter

Utviklingstrekk innenfor driftsregnskapet.

Inntektsart(hele tusen)	2019	2020	2021	2022
Salgs-/leieinnt./brukerbet.	-14 123	-15 405	-12 479	-13 926
Overføringer og tilskudd fra andre	-18 795	-16 409	-19 988	-18 938
Rammetilskudd	-40 932	-42 515	-43 166	-45 109
Andre ovf og tilskudd fra staten	-3 040	-1 734	-918	-848
Skatter	-23 565	-23 853	-26 991	-27 725
<b>Sum driftsinntekter</b>	<b>-100 458</b>	<b>-99 916</b>	<b>-103 542</b>	<b>-106 546</b>

Tabellen viser at driftsinntektene gjennom 2022 er økt med kr 3 mill, som tilsvarer en økning på 2,9% fra foregående år. Størst prosentvis økning har vært rammetilskudd og skatt.

#### 2.1.1.13 Driftsutgifter

Utgiftsart(hele tusen)	2019	2020	2021	2022
Lønn inkl sosiale utgifter	53 744	52 833	53 574	56 192
Øvrige kostnader	2 846			
Kjøp av tjenester	36 731	31 496	33 996	38 369
Overføringer og tilskudd til andre	6 092	12 316	7 581	8 809
<b>Sum driftsutgifter</b>	<b>99 413</b>	<b>96 645</b>	<b>95 151</b>	<b>103 370</b>

Tabellen viser at driftsutgiftene gjennom 2022 er økt med kr 8,2 mill, som tilsvarer en økning på 8,63% fra foregående år. Lønnsutgiftene inkludert sosiale utgifter er økt med kr 2,6 mill som tilsvarer 4,88% økning i forhold til foregående år. Denne økningen skyldes økning av sosiale utgifter.

#### 2.1.1.14 Driftsresultat

(i hele tusen)	2019	2020	2021	2022
Sum driftsinntekter	-100 458	-99 916	-103 542	-106 546
Sum driftsutgifter	99 413	102 768	101 536	109 277
<b>Brutto driftsresultat</b>	<b>-1 045</b>	<b>2 852</b>	<b>-2 006</b>	<b>2 731</b>

Netto finansutgifter	4 443	4 921	4 672	3 871
Motpost avskrivninger	-3 840	-9 123	-6 384	-5 906
<b>Netto driftsresultat</b>	<b>-442</b>	<b>1 650</b>	<b>-3 718</b>	<b>696</b>

**Brutto driftsresultat** er driftsinntekter minus driftsutgifter og er det beløp kommunen har til rådighet til dekning av kapitalutgifter og investeringer/avsetninger.

**Netto driftsresultat** er lik brutto driftsresultat fratrukket eksterne finanstransaksjoner og er det beløp kommunen kan bruke til finansiering av investeringer eller styrking av egenkapitalen. Dette viser kommunens økonomiske handlefrihet.

#### 2.1.1.15 Netto resultatgrad

	2019	2020	2021	2022
Netto resultatgrad i prosent	0,04	-1,65	3,59	-0,65

Dette nøkkeltallet viser netto driftsresultat i prosent av driftsinntektene, dvs. hvor stor del som kan brukes til å finansiere investeringer og avsetninger.

Det tekniske beregningsutvalget for kommunal og fylkeskommunal økonomi anbefalte tidligere kommunene å ha et netto driftsresultat som er 1,75 % av brutto driftsinntekter. Anbefalingen er at netto driftsresultat for kommunesektoren over tid bør være 2%.

Kommunestyret vedtatte finansielle måltall for netto driftsresultat er på minst 1,75%. Det målet er ikke oppnådd. Det må arbeides mot å oppnå en bærekraftig økonomi over tid med tanke på avsetning til disposisjonsfond.

#### 2.1.1.16 Investeringer

(i hele tusen)	2019	2020	2021	2022
Brutto investeringsutgifter	208	7 798	1 128	8 967
Utlån/avdrag	432	4 822		
Kjøp av aksjer/andeler	18 396	331	256	267
Avsetninger/dekning tidligere år	3 820			
<b>Sum investeringsutgifter</b>	<b>22 856</b>	<b>12 951</b>	<b>1 384</b>	<b>9 234</b>
Bruk av eksterne lån	-250	-4 003	0	-7 128
Salg av aksjer/andeler/avdrag	-438	-177	0	
Kompensasjon for merverdiavgift			-223	-365
Salgsinntekter/tilskudd/refusjoner	-21 922	-2 587	-4 878	-4 288
Salg av varige driftsmidler			-1 115	-350
Salg av finansielle anleggsmidler			-52	
Bruk av avsetninger	-246	-4 742		
Overføring fra drift		-331		
<b>Sum investeringsinntekter</b>	<b>-22 856</b>	<b>-11 840</b>	<b>-6 268</b>	<b>-12 131</b>
Videreutlån			789	1 393
Bruk av lån til videreutlån			-632	-1 393
Avdrag på lån til videreutlån			286	280
Mottatte avdrag på videreutlån			-334	-248
<b>Netto utgifter til videreutlån</b>			<b>109</b>	<b>32</b>
Netto avs/bruk av bundne inv.fond			365	-781
Netto avs/bruk av ubundne invfond			3 310	3 646
Dekn av tidligere års udekket beløp			1 110	
<b>Sum netto avsetning</b>			<b>4 775</b>	<b>2 865</b>
<b>Fremført til inndekning senere år</b>	<b>0</b>	<b>-1 111</b>	<b>0</b>	<b>0</b>

Noen av de budsjetterte investeringer som ikke er ferdig eller ikke gjennomført i 2022 blir overført til 2023.

2.1.1.17 Balansen

(i hele tusen)	2019	2020	2021	2022
Betalingsmidler	32 636	19 111	24 599	33 095
Kortsiktige fordringer	2 006	4 282	4 149	8 544
Premieavvik	1 958	1 111	3 580	1 515
Aksjer/andeler				
<b>SUM OMLØPSMIDLER</b>	<b>36 600</b>	<b>24 504</b>	<b>32 328</b>	<b>43 155</b>
Aksjer og andeler	23 322	23 251	23 506	23 773
Pensjonsmidler	111 391	120 379	124 101	130 436
Utlån	2 265	5 345	5 756	6 849
Fasteiendommer og anlegg	9 037	4 519	4 519	4 519
Utstyr, maskiner og transportmidler	168 347	173 686	167 461	170 521
<b>SUM ANLEGGSMIDLER</b>	<b>314 362</b>	<b>327 177</b>	<b>325 343</b>	<b>336 099</b>
<b>SUM EIENDELER</b>	<b>350 962</b>	<b>351 681</b>	<b>357 671</b>	<b>379 254</b>
Kortsiktig gjeld	-11 980	-11 780	-11 700	-13 598
Pensjonsforpliktelser	-124 475	-123 095	-123 541	-131 373
Annen langsiktig gjeld	-111 972	-102 837	-97 633	-108 579
<b>SUM GJELD</b>	<b>-248 427</b>	<b>-237 712</b>	<b>-232 874</b>	<b>-253 550</b>
Fond	-19 605	-11 822	-15 585	-14 889
Regnskapsmessig resultat				
Kapitalkonto	-82 930	-102 199	-104 489	-103 226
Egenkapital investering		52	-4 723	-7 588
Endring regnskapsprinsipper				
<b>SUM BOKFØRT EGENKAPITAL</b>	<b>-102 535</b>	<b>-113 969</b>	<b>-124 797</b>	<b>-125 704</b>
<b>SUM GJELD OG EGENKAPITAL</b>	<b>-350 962</b>	<b>-351 681</b>	<b>-357 671</b>	<b>-379 254</b>

Anleggsmidler: Verdien på faste eiendommer/anlegg og utstyr, maskiner med mer skyldes aktivering av investeringer og avskrivninger av alle anleggsmidlene. Avskrivningene i 2022 utgjorde kr 5.906.743,-.

I 2022 ble det tatt opp startlån på kr 2 mill og lån til investeringer på kr 13,3 mill til egne investeringer.

Beregnete pensjonsmidler har økt med kr 6,335 mill i 2022. Endringene skyldes at faktiske innbetalinger og forventet avkastning av pensjonsmidlene er større enn faktiske utbetalinger.

Omløpsmidler: Premieavviket amortiseres hvert år. Premieavviket for 2022 var på kr 1.515.281,- og amortisering premieavvik for 2021 var på kr 3.580.181,-. Det vil si et netto premieavvik på kr 2.064.900,- er utgiftsført i regnskapet på ramme 1.

Egenkapital: Endringer i kapitalkonto er i hovedsak knyttet til netto endringer pensjonsforpliktelsene, endringer i innlån/utlån, endringer i anleggsmidler og endringer i aksjeandeler.

Gjeld: Kommunens langsiktige gjeld ble økt med kr 10,946 mill i 2022. Kortsiktig gjeld er økt med kr 1,898 mill. stor grad relatert til posteringer i forbindelse med årsavslutningen, diverse leverandører, påløpte ikke utbetalte feriepenge og periodisering av lønn.

#### 2.1.1.18 Lånegjeld

(i hele tusen)	2019	2020	2021	2022
Lånegjeld pr 01.01	116 186	111 963	102 837	97 633
betalte avdrag i året	5 223	9 126	5 204	4 335
nye lån	1 000	0	0	15 300
Lånegjeld pr 31.12.	111 963	102 837	97 633	108 598
Utlån	250	699	632	1 393
Ubrukte lånemidler	4 995	993	361	7 139
Netto lånegjeld *)	106 717	101 145	96 640	100 066

Antall innbyggere pr 31.12	461	459	439	429
Brutto gjeld pr innbygger i kroner	242 860	224 040	222 398	253 142
Brutto gjeld i % av driftsinntekter	111,35	102,92	94,29	101,92
Netto gjeld i % av driftsinntekter	106,23	101,23	93,33	93,91
Netto gjeld pr innbygger i kroner	231 490	220 ,50	220 136	233 254

\*)Netto lånegjeld er beregnet som lånegjeld minus utlån og ubrukte lånemidler. Det er denne definisjonen som benyttes i KOSTRA-tallene fra SSB.

Kommunestyret har vedtatt at netto gjeldsgrad skal være mindre enn 115% av netto driftsinntekt. For 2022 er netto gjeldsgrad 93,91% og måltallet er dermed innfridd. Nye lån opptatt i 2022 gjelder nytt vannverk på kr 13,3 mill og kr 2,0 mill til videreutlån.

#### 2.1.1.19 Fond

Tabellen viser utviklingen i fondsmidlene.

(i hele tusen)	2019	2020	2021	2022
Disposisjonsfond	-670	0	0	0
Bundne fond	-14 808	-10 136	-15 585	-14 889
Ubundne/bundne investeringsfond	-4 505	-1 059	-4 724	-7 588
SUM FOND	-19 983	-11 195	-20 309	-22 477

Utviklingen på fondene er positive. For 2022 er det en fondsøkning på 2,168 mill kroner

Måltallet som kommunestyret har vedtatt om avsetning til disposisjonsfond er minst 7,5% av driftsinntektene og ikke øremerkede disposisjonsfond bør sammen med udisponert driftsresultater utgjøre minst kr 15 mill. 7,5% av driftsinntektene utgjør kr 7,9 mill. Disposisjonsfondet pr 31.12 sammen med udisponert driftsresultat utgjør kr 0,-, som betyr at kommunen ikke har oppnådd dette måltallet.

#### 2.1.1.20 Likviditetsanalyse

(i hele tusen)	2019	2020	2021	2022
Omløpsmidler	36 600	24 504	32 328	43 155



Fratrukket kortsiktig gjeld	-11 980	-11 780	-11 700	-13 598
ARBIEDSKAPITAL	24 619	12 742	20 628	29 557

(prosent)	2019	2020	2021	2022
Likviditetsgrad 1	3,05	2,08	2,76	3,17
Likviditetsgrad 2	2,72	1,62	2,10	2,43
Arbeidskapital i % av driftsinntekt	24,50	12,75	19,92	27,74

Nøkkeltall for likviditet er forholdet mellom omløpsmidler og kortsiktig gjeld.

Likviditetsgrad 1 = omløpsmidler/kortsiktig gjeld som bør være større enn 2

Likviditetsgrad 2 = mest likvide omløpsmiddel/kortsiktig gjeld som bør være større enn 1

Likviditetsgraden varierer veldig i fireårsperioden. Ihht nøkkeltallene er likviditetsgraden tilfredsstillende.

Det siste finansielle måltallet Kommunestyret har vedtatt er arbeidskapital. Arbeidskapitalen skal være minst 22% av driftsinntektene. For 2022 er dette måltallet innfridd.

### 2.1.2 Redegjørelse for eventuelle vesentlige avvik mellom investeringsregnskap og –budsjett

Det vises til bevilgningsoversikt – investering etter budsjett- og regnskapsforskriften §5-5 første ledd. Det har vært investeringer i 2022 på kr 8,2 mill. I opprinnelig budsjett var det vedtatt investeringer på kr 10,830 mill. Fra 2021 ble det overført investeringsprosjekter som ikke ble gjennomført eller ikke ferdige i 2022 med til sammen kr 5,1 mill. Noen av prosjektene som ikke ble gjennomført eller ikke ble ferdige i 2022 er overført til 2023.

## 2.2 Redegjørelse for andre forhold

### 2.2.1 Likestilling og mangfold i kommunen

Kommunen har følgende målsetting på området: Likestillingsperspektivet skal være en naturlig og synlig del av all virksomhet i Røyrvik kommune. Røyrvik kommune skal gjennom sin arbeidsgiverpolitikk bidra aktivt til likestilling mellom kjønnene i samsvar med likestillingslovens bestemmelse. På samme måte skal kommunen aktivt arbeide mot diskriminering på grunn av etnisk bakgrunn, nasjonal opprinnelse, avstamning, hudfarge, språk, religion eller livssyn.

Etter valget i 2019 er det 6 kvinner av 11 medlemmer i kommunestyret. Det er samme andel som fra valget i 2015. I formannskapet er det pr. dato 3 av 5 kvinner.

I ledergruppe som i 2022 har bestått av 7(5) personer er det 5 kvinner. Innenfor oppvekst og omsorgsyrkene er det et stort flertall av kvinner.

Kommunestyret har ikke valgt et eget likestillingsutvalg, men ivaretagelse av likestilling er formannskapet sitt ansvar. Inntrykket er at respekten for den enkelte politiker er uavhengig av kjønn.

### 2.2.2 Etikk

Røyrvik kommune har vedtatt etiske retningslinjer for alle ansatte som inngår i personalreglementet for kommunen. Retningslinjene skal fungere som bedriftens egen skikk og bruk i møter med kunder, leverandører, kollegaer og øvrige omgivelser. Det er ingen egne etiske retningslinjer for politikere. Det er en jobb å gjøre for å få gjort retningslinjene kjent for nye ansatte.

### 2.2.3 Diskriminering

Diskriminering er et viktig element i opplæringen i skolene i mange fagplaner og fag.

Administrasjonsbygget er utformet etter kravene om universell utforming og er tilgjengelig for alle. Det er automatisk døråpner i hovedinngangen og heis for å sikre atkomst.

Kommunen har i 2022 ikke hatt stillingssøkere som har vært funksjonshemmede og som har vært kvalifisert for oppgave i kommunen. Ingen av kommunens retningslinjer virker diskriminerende.

### 2.2.4 Internkontroll

Internkontroll brukes for å beskrive det ansvar og de oppgaver som ligger til kommunedirektøren etter kommuneloven. Hensikten med internkontrollen er å sørge for:

- Kvalitet og effektivitet i tjenesten
- Kostnads- og resultateffektivitet
- Tilfredse brukere og innbyggere
- Forbedringsarbeid
- Helhetlig styring og riktig utvikling
- Utvikling i tråd med vedtatte mål
- Etterlevelse av lover og regler
- Kvalitet og tilgang på tjenester
- Hindre myndighetsmisbruk
- Forebygge uønskede hendelser

Overordnede styringsdokumenter i den sammenheng er:

- delegeringsreglement
- reglement for etiske standarder
- reglement innenfor personalforvaltning og arbeidsgiverområdet
- reglement innenfor økonomi, innkjøp og finansforvaltning
- reglement innenfor datasikkerhet og personvern

Alle reglement er gjenstand for kontinuerlig vurdering, og det må legges en plan for rullering.

Økonomistyring skal skje gjennom regelmessig budsjettavviksanalyser som legges frem til formannskap og kommunestyre hvert kvartal. Det har vært gjennomført 3 kvartalsrapporteringer. I tillegg er det gitt muntlige rapporter til Formannskapet gjennom hele året. Det er foretatt budsjettgjennomgang i mai og september.

Rapportering i henhold til finansreglementet er gjennomført i 2022 med en rapportering.

Tjenesteproduksjon måles ut fra sammenligningsdata fra KOSTRA.

Kommunen har pr. 31.12.2022 ingen pågående rettssaker med betydelig økonomisk betydning for kommunen.

## 2.3 Utvalgte nøkkeltall, kommuner

### 2.3.1 Frie inntekter, netto driftsresultat m.m.

	Netto driftresultat i prosent av brutto driftsinntekter (prosent)		Årets merforbruk i driftsregnskapet i prosent av brutto driftsinntekter (prosent)		Arbeidskapital ex. premieavvik i prosent av brutto driftsinntekter (prosent)		Langsiktig gjeld ex pensjonsforpliktelser i prosent av brutto driftsinntekter (prosent)		Frie inntekter per innbygger (kr)	
	2021	2022	2021	2022	2021	2022	2021	2022	2021	2022
5042 Lierne	2,0	3,3	0,1	0,0	21,4	24,9	81,8	81,0	98 346	103 080
5043 Raarvihke - Røyrvik	4,0	-0,4	0,1	0,0	18,5	28,4	93,6	100,8	127 814	138 657
5044 Namsskogan	5,6	6,1	0,2	0,0	48,9	52,4	87,0	82,0	111 433	117 256

### 2.3.2 Folkevalgte

	Beløp (1000 kr)		Andel av totale utgifter (prosent)		Beløp per innbygger (kr)	
	2021	2022	2021	2022	2021	2022
5042 Lierne						
100 Politisk styring						
Lønnsutgifter fratrukket sykelønnsrefusjon	1 397	1 456	1,1	1,2	1 067	1 124
Brutto driftsutgifter på funksjon/tjenesteområde	1 609	1 724	0,8	0,8	1 229	1 331
Netto driftsutgifter på funksjon/tjenesteområde	1 293	1 566	1,0	1,1	988	1 209
5043 Raarvihke - Røyrvik						
100 Politisk styring						
Lønnsutgifter fratrukket sykelønnsrefusjon	1 019	1 040	1,9	1,8	2 311	2 424
Brutto driftsutgifter på funksjon/tjenesteområde	1 743	1 242	1,7	1,1	3 952	2 895
Netto driftsutgifter på funksjon/tjenesteområde	1 676	1 242	2,8	1,9	3 800	2 895
5044 Namsskogan						
100 Politisk styring						
Lønnsutgifter fratrukket sykelønnsrefusjon	1 300	1 315	1,7	1,6	1 589	1 615
Brutto driftsutgifter på funksjon/tjenesteområde	1 850	1 628	1,3	1,0	2 262	2 000
Netto driftsutgifter på funksjon/tjenesteområde	1 850	1 601	1,8	1,5	2 262	1 967

### 2.3.3 Administrasjon

	Beløp (1000 kr)		Andel av totale utgifter (prosent)		Beløp per innbygger (kr)	
	2021	2022	2021	2022	2021	2022
5042 Lierne						
120 Administrasjon						
Lønnsutgifter fratrukket sykelønnsrefusjon	12 180	11 537	9,9	9,3	9 305	8 909
Brutto driftsutgifter på funksjon/tjenesteområde	18 527	18 975	8,8	9,2	14 154	14 653
Netto driftsutgifter på funksjon/tjenesteområde	15 403	15 139	11,5	10,9	11 767	11 690
5043 Raarvihke - Røyrvik						
120 Administrasjon						
Lønnsutgifter fratrukket sykelønnsrefusjon	6 710	6 178	12,2	10,4	15 215	14 401
Brutto driftsutgifter på funksjon/tjenesteområde	9 077	11 022	8,6	9,7	20 583	25 692
Netto driftsutgifter på funksjon/tjenesteområde	8 428	9 722	14,3	14,5	19 111	22 662
5044 Namsskogan						
120 Administrasjon						
Lønnsutgifter fratrukket sykelønnsrefusjon	7 401	8 430	9,4	10,2	9 048	10 356
Brutto driftsutgifter på funksjon/tjenesteområde	11 773	13 205	8,0	8,3	14 392	16 222
Netto driftsutgifter på funksjon/tjenesteområde	11 429	12 302	11,2	11,3	13 972	15 113

### 2.3.4 Forvaltningsutgifter i eiendomsforvaltningen

	Beløp (1000 kr)		Andel av totale utgifter (prosent)		Beløp per innbygger (kr)	
	2021	2022	2021	2022	2021	2022
5042 Lierne						
121 Forvaltningsutgifter i eiendomsforvaltningen						
Lønnsutgifter fratrukket sykelønnsrefusjon	1 129	1 080	0,9	0,9	862	834
Brutto driftsutgifter på funksjon/tjenesteområde	1 324	1 230	0,6	0,6	1 011	950
Netto driftsutgifter på funksjon/tjenesteområde	1 001	1 109	0,7	0,8	765	856
5043 Raarvihke - Røyrvik						
121 Forvaltningsutgifter i eiendomsforvaltningen						
Lønnsutgifter fratrukket sykelønnsrefusjon	893	902	1,6	1,5	2 025	2 103
Brutto driftsutgifter på funksjon/tjenesteområde	1 268	1 349	1,2	1,2	2 875	3 145
Netto driftsutgifter på funksjon/tjenesteområde	1 268	1 349	2,2	2,0	2 875	3 145
5044 Namsskogan						
121 Forvaltningsutgifter i eiendomsforvaltningen						
Lønnsutgifter fratrukket sykelønnsrefusjon	911	945	1,2	1,1	1 114	1 161
Brutto driftsutgifter på funksjon/tjenesteområde	994	1 040	0,7	0,7	1 215	1 278
Netto driftsutgifter på funksjon/tjenesteområde	994	1 040	1,0	1,0	1 215	1 278

### 2.3.5 Barnehage

	Beløp (1000 kr)		Andel av totale utgifter (prosent)		Beløp per innbygger (kr)	
	2021	2022	2021	2022	2021	2022
5042 Lierne						
201 Barnehage						
Lønnsutgifter fratrukket sykelønnsrefusjon	11 278	11 129	9,2	9,0	8 616	8 594
Brutto driftsutgifter på funksjon/tjenesteområde	12 366	12 295	5,9	5,9	9 447	9 494
Netto driftsutgifter på funksjon/tjenesteområde	9 886	9 956	7,4	7,1	7 552	7 688
5043 Raarvihke - Røyrvik						
201 Barnehage						
Lønnsutgifter fratrukket sykelønnsrefusjon	3 274	3 797	6,0	6,4	7 424	8 851
Brutto driftsutgifter på funksjon/tjenesteområde	3 481	4 006	3,3	3,5	7 893	9 338
Netto driftsutgifter på funksjon/tjenesteområde	2 970	3 137	5,0	4,7	6 735	7 312
5044 Namsskogan						
201 Barnehage						
Lønnsutgifter fratrukket sykelønnsrefusjon	7 918	7 699	10,1	9,4	9 680	9 458
Brutto driftsutgifter på funksjon/tjenesteområde	8 343	8 178	5,7	5,2	10 199	10 047
Netto driftsutgifter på funksjon/tjenesteområde	7 259	7 099	7,1	6,5	8 874	8 721

### 2.3.6 Skole

	Beløp (1000 kr)		Andel av totale utgifter (prosent)		Beløp per innbygger (kr)	
	2021	2022	2021	2022	2021	2022
5042 Lierne						
202 Grunnskole						
Lønnsutgifter fratrukket sykelønnsrefusjon	25 399	24 640	20,6	19,9	19 403	19 027
Brutto driftsutgifter på funksjon/tjenesteområde	29 583	28 428	14,1	13,7	22 600	21 952
Netto driftsutgifter på funksjon/tjenesteområde	23 863	23 685	17,9	17,0	18 230	18 290
5043 Raarvihke - Røyrvik						
202 Grunnskole						
Lønnsutgifter fratrukket sykelønnsrefusjon	9 407	9 205	17,2	15,5	21 331	21 457
Brutto driftsutgifter på funksjon/tjenesteområde	12 039	11 777	11,4	10,3	27 299	27 452
Netto driftsutgifter på funksjon/tjenesteområde	10 046	9 617	17,1	14,4	22 780	22 417
5044 Namsskogan						
202 Grunnskole						
Lønnsutgifter fratrukket sykelønnsrefusjon	13 742	13 625	17,5	16,6	16 800	16 738
Brutto driftsutgifter på funksjon/tjenesteområde	16 939	15 791	11,6	10,0	20 708	19 399
Netto driftsutgifter på funksjon/tjenesteområde	15 301	14 195	15,0	13,0	18 705	17 439

### 2.3.7 Pleie og omsorgstjenester i institusjon

	Beløp (1000 kr)		Andel av totale utgifter (prosent)		Beløp per innbygger (kr)	
	2021	2022	2021	2022	2021	2022
5042 Lierne						
253 Helse- og omsorgstjenester i institusjon						
Lønnsutgifter fratrukket sykelønnsrefusjon	21 216	22 032	17,2	17,8	16 208	17 013
Brutto driftsutgifter på funksjon/tjenesteområde	23 997	26 468	11,4	12,8	18 332	20 439
Netto driftsutgifter på funksjon/tjenesteområde	18 056	22 123	13,5	15,9	13 794	17 083
5043 Raarvihke - Røyrvik						
253 Helse- og omsorgstjenester i institusjon						
Lønnsutgifter fratrukket sykelønnsrefusjon	14 279	14 041	26,0	23,7	32 379	32 730
Brutto driftsutgifter på funksjon/tjenesteområde	15 692	19 226	14,9	16,9	35 583	44 816
Netto driftsutgifter på funksjon/tjenesteområde	13 484	16 257	22,9	24,3	30 576	37 895
5044 Namsskogan						
253 Helse- og omsorgstjenester i institusjon						
Lønnsutgifter fratrukket sykelønnsrefusjon	18 528	18 682	23,6	22,7	22 650	22 951
Brutto driftsutgifter på funksjon/tjenesteområde	21 786	22 445	14,9	14,2	26 633	27 574
Netto driftsutgifter på funksjon/tjenesteområde	18 562	18 984	18,2	17,4	22 692	23 322

### 2.3.8 Pleie og omsorgstjenester til hjemmeboende

	Beløp (1000 kr)		Andel av totale utgifter (prosent)		Beløp per innbygger (kr)	
	2021	2022	2021	2022	2021	2022
5042 Lierne						
254 Helse- og omsorgstjenester til hjemmeboende						
Lønnsutgifter fratrukket sykelønnsrefusjon	22 940	23 261	18,6	18,8	17 525	17 962
Brutto driftsutgifter på funksjon/tjenesteområde	23 619	24 230	11,2	11,7	18 044	18 710
Netto driftsutgifter på funksjon/tjenesteområde	20 609	20 692	15,4	14,8	15 744	15 978
5043 Raarvihke - Røyrvik						
254 Helse- og omsorgstjenester til hjemmeboende						
Lønnsutgifter fratrukket sykelønnsrefusjon	4 556	4 608	8,3	7,8	10 331	10 741
Brutto driftsutgifter på funksjon/tjenesteområde	5 053	5 002	4,8	4,4	11 458	11 660
Netto driftsutgifter på funksjon/tjenesteområde	4 821	4 909	8,2	7,3	10 932	11 443
5044 Namsskogan						
254 Helse- og omsorgstjenester til hjemmeboende						
Lønnsutgifter fratrukket sykelønnsrefusjon	12 898	12 585	16,4	15,3	15 768	15 461
Brutto driftsutgifter på funksjon/tjenesteområde	13 538	13 354	9,3	8,4	16 550	16 405
Netto driftsutgifter på funksjon/tjenesteområde	13 347	13 144	13,1	12,1	16 317	16 147



## 2.4 Den økonomiske situasjonen i kommunesektoren

Det tekniske beregningsutvalg for kommunal og fylkeskommunal økonomi (TBU) har i forbindelse med det første konsultasjonsmøtet om statsbudsjettet for 2024 fått i oppdrag å utarbeide et notat om den økonomiske situasjonen i kommunesektoren. Notatets to første deler beskriver den økonomiske situasjonen ved utgangen av 2022 og bygger på tilgjengelig informasjon per 28. februar 2023. Alle tall for 2022 er anslag eller foreløpig statistikk, som er beheftet med usikkerhet. I del 3 gjør utvalget rede for sin forståelse av den økonomiske situasjonen i kommunesektoren.

De fleste land har i 2022 og så langt i 2023 opplevd høy prisvekst. Samtidig er arbeidsledigheten svært lav i de fleste land. For å unngå at prisveksten skal bite seg fast på et høyt nivå, har sentralbankene, også Norges Bank, respondert med å øke styringsrentene. Norge har besluttet å gi midlertidig kollektiv beskyttelse til mennesker på flukt fra krigshandlinger i Ukraina. Kommunene har store utgifter til å ta imot flyktninger. Tilskudd fra staten skal gi en rimelig dekning av merutgiftene, utover det som dekkes av kommunenes ordinære inntekter som for andre innbyggere. I et eget notat beregner utvalget demografikostnader for 2023, og for 2024 under ulike antakelser for antall flyktninger fra Ukraina som kommer til Norge og blir bosatt her.

Utviklingen i strømprisene har stor betydning for kommunesektoren. Det er stor forskjell mellom kommuner, da en del har høye kraftinntekter, mens andre kun opplever høye kostnader. Kommuner og fylkeskommuner mottar ikke strømstøtte, og er derfor mer eksponert for variasjoner i markedsprisen på strøm enn husholdningene. I Sør-Norge har strømprisene økt til svært høye nivåer i 2022. I andre deler av landet har strømprisene vært lavere enn i 2021. Det generelle kostnadsnivået har imidlertid økt kraftig for alle kommuner. Samtidig har merskatteveksten i kommunene vært sterk i 2022, og for året samlet sett har merskatteveksten vært større enn den uventede kostnadsveksten.

Kommuner og fylkeskommuner har hatt en sentral rolle i arbeidet med å bekjempe koronapandemien samtidig som de har sørget for gode tjenester til innbyggerne. De økonomiske virkningene av pandemien var store i 2020 og 2021. Virkningene for kommunene i 2022 var fremdeles betydelige, men mindre enn i de to foregående årene. I juni 2020 ble det satt ned en arbeidsgruppe med representanter fra departementene, kommunesektoren og KS for å gi en faglig vurdering av de økonomiske konsekvensene som koronautbruddet har hatt for kommunesektoren. For 1. halvår 2022 anslår arbeidsgruppen merkostnader og mindreinntekter på til sammen 8,8 mrd. kroner. Gitt at det tidligere var bevilget omtrent 1,5 mrd. kroner i koronakompensasjon, ble det bevilget 7,3 mrd. i forbindelse med nysalderingen av statsbudsjettet for 2022.

### 2.4.1 Utviklingen i netto driftsresultat

Utvalget betrakter netto driftsresultat over tid som hovedindikatoren for økonomisk balanse i kommunesektoren. Netto driftsresultat viser hvor mye som kan disponeres til avsetninger og investeringer etter at driftsutgifter, renter og avdrag er betalt. Anslagene på brutto og netto driftsresultat i 2022 bygger på en regnskapsundersøkelse utført av KS i februar 2023. Oslo inngår ikke i KS' regnskapsundersøkelse, men avla årsregnskapet 2. mars 2023. Tallene for Oslo er ikke innarbeidet i dette notatet.

KS' regnskapsundersøkelse omfatter alle fylkeskommunene og 191 kommuner av 356 kommuner, som i alt dekker 74,7 prosent av landets befolkning når Oslo er holdt utenom. Kommuner med under 3 000 innbyggere og kommuner i Nord-Norge hadde lavest svarprosent i undersøkelsen. Tabell 1 viser brutto og netto driftsresultat i 2022 basert på foreløpige regnskapstall for kommunene og fylkeskommunene i undersøkelsen. Dersom det legges til grunn at kommunene som ikke inngår i undersøkelsen følger samme utvikling fra 2021 til 2022, det vil si har samme endring i netto driftsresultatene fra 2021 til 2022 som kommunene i undersøkelsen, kan netto driftsresultat i kommunesektoren anslås til 3,3 prosent i 2022. KS' undersøkelse omfatter ikke kommunale og fylkeskommunale foretak (KF og FKF) og interkommunale selskaper (IKS). Tallene er derfor ikke sammenlignbare med konserntall, som TBUs anbefaling baserer seg på.

Tabell 1 Netto driftsresultat og brutto driftsresultat eks. avskrivninger. Tall eks. kommunale og fylkeskommunale foretak og interkommunale selskaper. Prosent av brutto driftsinntekter. Alle kommuner 2021. Anslag alle kommuner 2022

	2021	2022 <sup>1,2</sup>
<b>Kommunesektoren</b>		
Brutto driftsresultat	8,6	7,4
Netto driftsresultat	4,7	3,3
<b>Kommunene (inkl. Oslo)</b>		
Brutto driftsresultat	8,2	6,8
Netto driftsresultat	4,3	2,5
<b>Fylkeskommunene</b>		
Brutto driftsresultat	11,3	10,0
Netto driftsresultat	7,4	6,3

<sup>1</sup> Anslag for 2022 for alle kommuner er basert på regnskapsundersøkelse foretatt av KS med data fra 191 kommuner og alle fylkeskommunene, uten tall fra Oslo kommune.

Kilde: Statistisk sentralbyrå (KOSTRA) for 2021 og KS' regnskapsundersøkelse 2022.

Utvalget anbefaler at netto driftsresultat for kommunesektoren over tid bør utgjøre om lag 2 prosent av driftsinntektene, med et anbefalt nivå på 1 ¾ prosent for kommunene (inkl. Oslo) og 4 prosent for fylkeskommunene. Anbefalingen gjelder kommunesektoren når også foretakene og de interkommunale selskapene er tatt med. Anbefalingen gjelder for sektoren som helhet og for henholdsvis kommunene og fylkeskommunene samlet, og ikke for den enkelte kommune og fylkeskommune.

Utviklingen i brutto og netto driftsresultat i perioden 2008–2022 er vist i tabell 2. Etter at driftsresultatene for sektoren var i underkant av utvalgets nåværende anbefaling om 2 prosent over tid i årene 2008–2014, ble netto driftsresultat kraftig forbedret og lå i perioden 2015–2022 på et nivå godt over utvalgets anbefaling.

I 2022 var netto driftsresultatet i kommunesektoren som helhet over nivået for utvalgets anbefaling for sektoren. Netto driftsresultat for både kommunene samlet og fylkeskommunene samlet ligger markant over anbefalingene.

**Tabell 2 Netto driftsresultat og brutto driftsresultat eks. avskrivninger etter at mva-kompensasjon fra investeringer er trukket fra<sup>1</sup>. Tall inkl. kommunale og fylkeskommunale foretak og interkommunale selskaper<sup>2</sup>. Prosent av brutto driftsinntekter. 2008–2022.**

	2008	2009	2010	2011	2012	2013	2014	2015	2016	2017	2018	2019	2020	2021	2022 <sup>1,2</sup>
<b>Kommunesektoren</b>															
Brutto driftsresultat	2,9	4,0	4,8	5,0	5,5	4,9	5,1	7,1	8,3	7,9	7,0	5,7	7,2	8,6	
Netto driftsresultat	-1,0	1,6	1,8	1,4	2,0	1,5	1,5	3,2	4,2	3,9	2,8	2,0	3,1	4,7	3 ½
<b>Kommunene (inkl. Oslo)<sup>2</sup></b>															
Brutto driftsresultat	3,2	4,0	4,1	4,9	5,3	4,8	4,9	6,9	8,2	7,9	6,8	5,6	6,7	8,2	
Netto driftsresultat	-1,3	1,5	0,9	0,9	1,8	1,2	1,3	3,0	4,0	3,8	2,6	1,9	2,7	4,3	2 ¾
<b>Fylkeskommunene</b>															
Brutto driftsresultat	1,4	3,9	8,3	5,5	6,3	5,7	6,2	7,9	8,8	8,3	7,7	6,4	9,5	11,3	
Netto driftsresultat	1,0	2,5	6,8	3,7	3,3	2,8	3,1	4,6	5,0	4,3	3,8	2,6	5,7	7,4	6,3

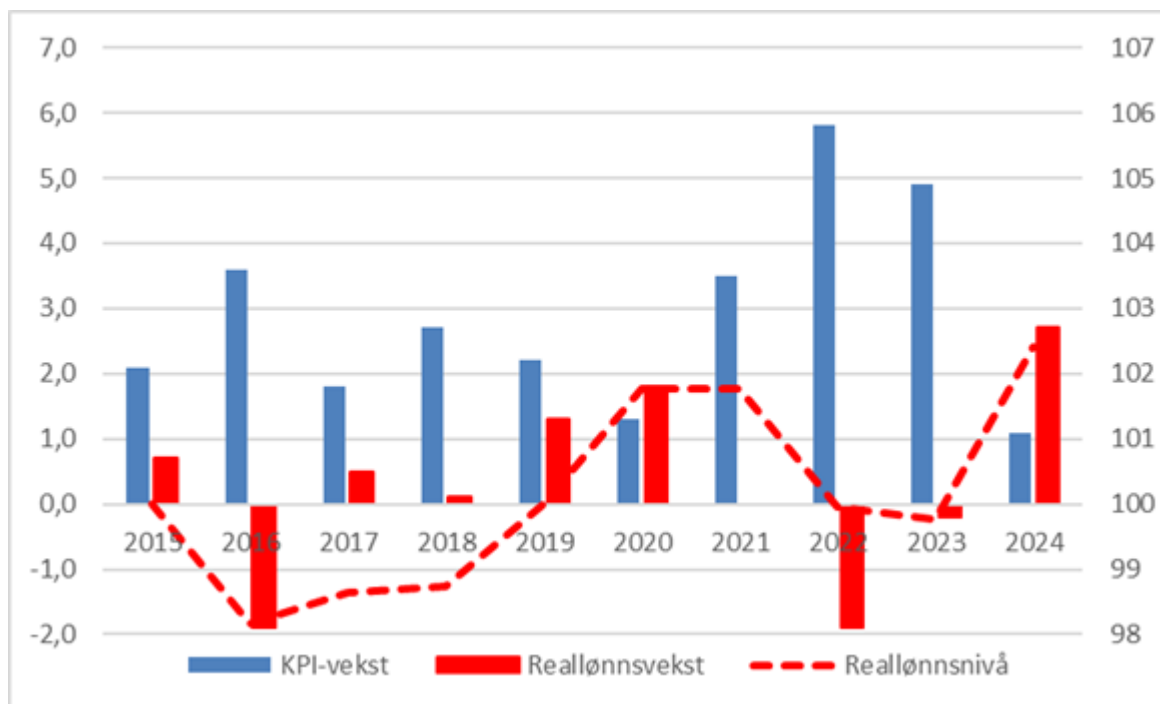
<sup>1</sup> Fra 2014 ble mva-kompensasjonen fra investeringer ført i investeringsregnskapet, ikke i driftsregnskapet som tidligere. Denne endringen medførte en reduksjon i brutto og netto driftsresultat. I tabellen er det korrigert for denne endringen ved at mva-kompensasjonen fra investeringer er trukket fra brutto og netto driftsresultat i årene før 2014, slik at tallene er sammenliknbare for hele perioden.

<sup>2</sup> Anslag for 2022 er basert på regnskapsundersøkelse foretatt av KS med data fra 191 kommuner og alle fylkeskommunene, anslag for kommuner som ikke er med i regnskapsundersøkelsen og omfatter også anslag for kommunale og fylkeskommunale foretak (KF og FKF) og interkommunale selskaper (IKS). I årene 2015–2021 var netto driftsresultat for sektoren og for kommunene i snitt om lag ¼ prosentpoeng høyere når foretak og interkommunale selskaper tas med. For kommunene var driftsresultatet årlig i størrelsesorden 0,2-0,3 prosentpoeng høyere og for fylkeskommunene i størrelsesorden 0,1 prosentpoeng høyere. Tall for Oslo er ikke inkludert i 2022.

Kilde: Statistisk sentralbyrå (KOSTRA) og for 2022 KS' regnskapsundersøkelse, TBU

#### 2.4.2 Utsiktene

Ved lønnsoppgjør våren 2022 forholdt partene seg til prisanslaget fra det tekniske beregningsutvalget på 3,3 prosent. Med frontfagsrammen på 3,7 prosent, ville det innebåret en liten reallønnsvekst. Nå ser det derimot ut til at det ble et reallønnsfall på rundt 2,0 prosent og reallønna er i så fall nede på 2015-nivå.



Figur 5: Regnskap og prognoser fra SSB: Vekst i konsumprisindeksen (KPI) og reallønn, og reallønnsnivå 2015 = 100, kilder: SSB og KS

Det kraftige fallet i reallønna og økte renter gjennom fjoråret trekker i retning av en meget beskjeden utvikling i privat konsum framover. De ekstra oppsparte midler gjennom pandemien, som blant annet hadde bakgrunn i restriksjoner, reduserer imidlertid behovet for å ta ned konsumet. Men disse bufferne vil etter hvert bygges ned og i mindre grad bidra til at konsumnivået holdes oppe.

Når det gjelder investeringene er det nesten bare oljeinvesteringene som er ventet å øke i år og neste år. Industriinvesteringene kan riktignok komme til å øke, mens utsiktene for andre fastlandsnæringer er langt mer beskjedne. Både Norges Bank og SSB venter at boliginvesteringene faller klart i år og øker marginalt til neste år. Også investeringene i offentlig sektor ventes å utvikle seg beskjedent.

Eksporsten fra fastlands-Norge ventes å øke både i 2023 og 2024. I år er nok det i stor grad en effekt av økt eksportvolum gjennom 2022. En bedring av den kostnadsmessige konkurranseevnen vil trolig bidra positivt, mens veksten internasjonalt ventes å bli lav.

Det er et stort sprik mellom SSB og Norges Bank i vurderingen av aktivitetsveksten framover målt med fastlands-BNP. Uendret aktivitetsnivå fra november korrigert ned med 0,6 prosentpoeng fordi det er to flere bevegelige helligdager i 2022, vil gi en vekst i årsgjennomsnittet på 0,8 prosent. SSBs anslår veksten i fastlands-BNP til 1,4 prosent i 2023, mens Norges Bank venter et fall 0,1 prosent (men tar eksplisitt ikke hensyn til antall arbeidsdager). Dermed venter SSB en liten økning av aktivitetsnivået framover, mens Norges Bank venter en nokså sterk nedgang. I 2024 venter Norges Bank en svært liten økning, mens SSB venter en vekst på 1,6 prosent, altså nesten det mange oppfatter som trendveksten i økonomien.

Prognosene for arbeidsledigheten er derimot nokså lik for i år, men en moderat økning. For 2024 blir det imidlertid igjen avvik ved at Norges Bank venter en tilsvarende økning som i år, mens ledigheten i SSBs prognose ikke øker videre før i 2025.

Makroøkonomiske prognoser, vekst fra året før i prosent der ikke annet framgår

	2022		2023		2024	
	SSB	SSB	NB	SSB	NB	
Privat konsum	6,8	0,8	-1,5	1,4	0,5	
Offentlig konsum	0,1	1,3	0,4 <sup>1</sup>	1,7	2,0 <sup>1</sup>	
Oljeinvesteringer	-7,5	4,0	4,0	10,0	12,0	
Investeringer fastlandsbedrifter	16,6	0,2	-0,9	-3,1	-0,2	
Boliginvesteringer	-2,6	-6,0	-4,8	0,2	1,6	

Offentlige investeringer	1,5	0,8		3,8	
Tradisjonell vareeksport	0,4	5,8	4,5 <sup>2</sup>	3,1	2,1 <sup>2</sup>
BNP Fastlands-Norge	3,8	1,2	-0,1 <sup>3</sup>	1,6	0,2
Sysselsatte personer	3,8	0,0	-0,4	0,2	-0,4
Arbeidsledighetsrate NAV/AKU	1,8/3,3	-/3,7	2,0/-	-/3,7	2,4/-
Årslønn	3,9	4,7	4,7	3,8	4,3
Konsumprisindeksen	5,8	4,9	4,8	1,1	2,8
Pengemarkedsrente	2,0	3,3	3,4	2,7	3,2

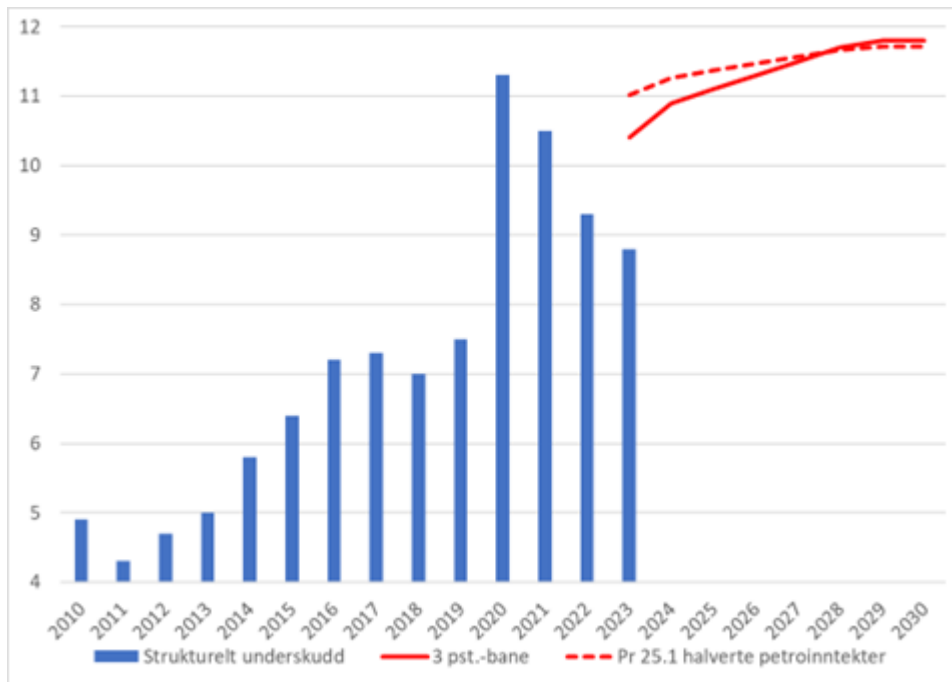
Kilder: SSB: KT desember 2022, NB: Norges Bank, PPR 4/2022

- Offentlig konsum og offentlige investeringer
- Eksport fra fastlands-Norge
- Ikke tatt hensyn til at det er 2 færre arbeidsdager i 2023 sammenliknet med 2022

Pris- og lønnsveksten for 2023 vurderes ganske likt av SSB og Norges Bank. Begge anslår årslønnsveksten til 4,7 prosent og KPI-veksten litt høyere, slik at det blir en liten reallønnsnedgang. For 2024 er prognosene deres imidlertid svært avvikende. Norges Bank anslår en betydelig høyere prisvekst og en klart høyere lønnsvekst. Begge institusjonene regner med en kraftig reallønnsvekst, men SSB klart høyest med 2,7 prosent mot Norges Banks 1,5 prosent. Usikkerheten om prisveksten er åpenbart svært stor, særlig fordi utfallsrommet for elektrisitetsprisene er så stort. I den senere tid er fremtidsprisene redusert – noe som sannsynliggjør en lavere prisvekst i 2023 enn anslagene fra desember.

#### 2.4.3 Økonomisk politikk

Den økonomiske politikken er så langt i år rettet inn mot å bremse aktivitetsveksten. Rentene er varslet å bli satt ytterligere opp, i hvert fall en gang til. Norges Bank rentebane holder rentene seg oppe langt ut i 2024, mens SSB venter at den settes en del ned fra slutten av inneværende år.



Figur 6: 3-prosentbanen og strukturelt oljekorrigert budsjettunderskudd (oljepengebruk) som prosent av trenden til BNP Fastlands-Norge. Kilder: Nasjonalbudsjettet for 2023 og KS

Finanspolitikken ser ut til å bli spesielt stram i 2023. Et langt høyere kostnadsnivå enn lagt til grunn ved behandlingen av statsbudsjettet vil trolig innebære en kraftig negativ impuls mot økonomien. Som figur 6 viser – er det ikke handlingsregelens 3-prosentbane som krever en stram politikk. Krigen i Ukraina har gitt store og overraskende energi-inntekter, oljepengebruken har vært lavere og krona svakere enn lagt til grunn i perspektivmeldinga fra 2021. Den stramme finanspolitikken er begrunnet med å få ned den høye inflasjonen og begrense renteøkningene.

Det tilsynelatende trendbruddet i den kortsiktige arbeidsinnvandringen, jf. figur 4, er en god begrunnelse for en stram politikk. Dersom dette ikke reverseres tilsier det at økonomien må over på en lavere etterspørselsbane enn før pandemien. Hvor mye av dette som skjer «av seg selv» - og i hvert fall uten hjelp av den svært stramme finanspolitikken er et åpent spørsmål. De aller fleste er enige om at den økonomiske utviklingen er mer usikkert enn normalt, og en kan derfor ikke utelukke at både norsk makroøkonomi og en akseptabel produksjon av offentlige tjenester, vil kreve tilleggsbevilgninger i løpet av året.

Det er gode grunner til å ha en betydelig sikkerhetsmargin til 3-prosentbanen. Verdens børser og kronekursen vil – en eller annen gang – gi et kraftig fall i 3-prosentbanen. Det er også store utfordringer for offentlige finanser på lang sikt, som gjør at en med fordel kan holde igjen på pengebruken nå når 3-prosentbanen øker markert.

KILDE: Regjeringen/sjefsøkonom i KS

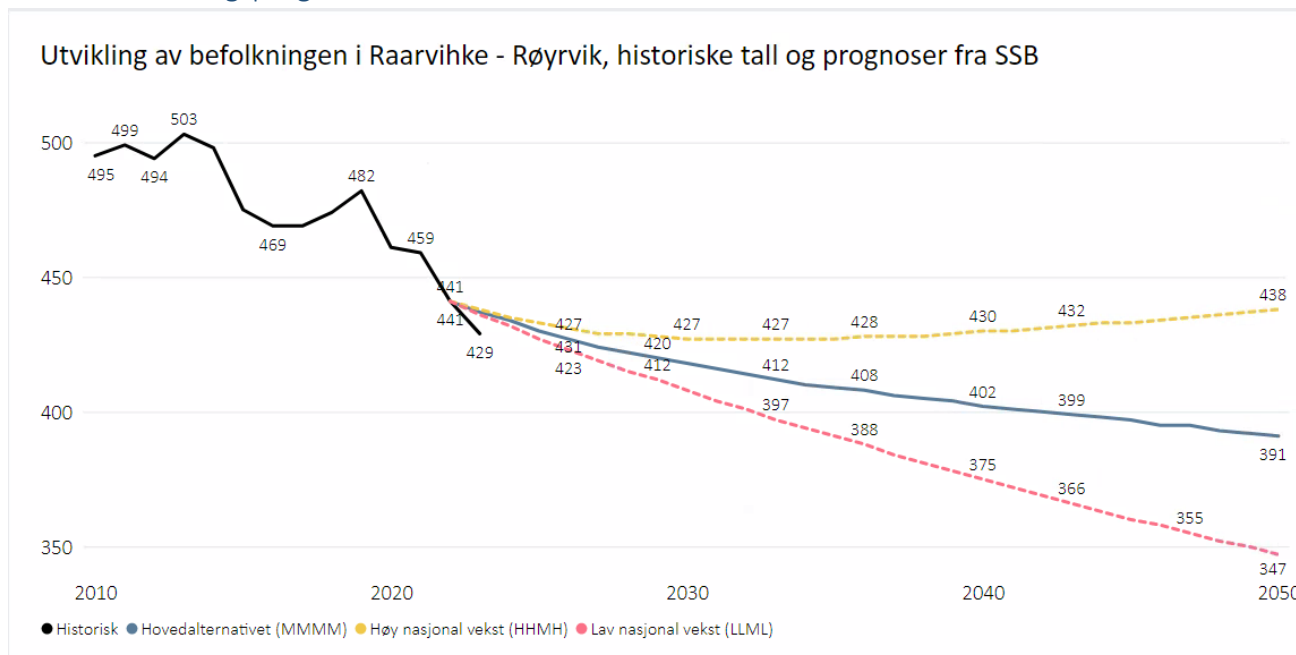
#### 2.4.4 KS prognose viser følgende anslåtte inntekter på rammetilskudd og skatt for de neste årene:

RØYRVIK	Inngang/A1	2023	2024	2025	2026
<b>RØYRVIK</b>	<b>5043</b>				
<i>2023-prisnivå for årene 2023-2026</i>		<b>PROGNOSE</b>			
<b>1000 kr</b>		<b>2023</b>	<b>2024</b>	<b>2025</b>	<b>2026</b>
Innbyggertilskudd (likt beløp pr innb)		12 213	12 415	12 500	12 501
Utgiftsutjevningen		21 651	21 853	21 759	21 760
Overgangsordning - INGAR		-18	-	-	-
Saker særskilt ford (inkl. trekk konsesjonskraft, per grunnskole, helsestasjon skolehelse, barnevernsref)		619	619	619	619
Overgangsordning - kommuner som skal slås sammen					
Korreksjon forsøksordninger barnevern og omsorgstjenester					
Inndelingstilskudd/trekk Nannestad/Ullensaker		-	-	-	-
Nord-Norge-tilskudd/Namdalstilskudd		851	828	818	818
Storbytilskudd		-	-	-	-
Småkommunetillegg		6 257	6 257	6 257	6 257
Sør-Norge tilskudd (kommuner med over 3 200 innb)		-	-	-	-
Regionsentertilskudd		-	-	-	-
Veksttilskudd		-	-	-	-
Ordinært skjønn		530	-	-	-
Ekstra skjønn fra KDD - ressurskrevende tjenester					
Skjønn fra KR D - komp. bortfall veksttilskudd kommunesammenslåing					
Ekstra skjønn KDD, inkl. ufrivillig alene kommuner, infrastruktur, retaksering prod.utsyr mv, bortfall eiendomsskatt produksjonsutstyr, barnevern og vertskommuner mottak flyktninger		-			
Koronapandemi - ekstra skjønn fra departementet					
Koronapandemi - tilleggsbevilgninger gjennom innbyggertilskuddet og tabell-C (skjønn statsforvalteren, linje 48, kommer i tillegg)					
Stortinget saldering budsjett 2023		88			
Tilleggsnummer statsbudsjett 2022					
Stortinget opprinnelig saldering budsjett 2018 - 2022					
RNB 2018 - 2022 (utenom koronapandemi) m.v.					
Nysaldering av statsbudsjett 2018 - 2022 (utenom koronapandemi)					
<b>Sum rammetilsk uten inntektsutj og ekstra skjønn statsforvalter (se linje 47 og 50 nedenfor)</b>		<b>42 192</b>	<b>41 973</b>	<b>41 954</b>	<b>41 954</b>
Netto inntektsutjevning		2 008	1 981	1 981	1 981
<b>Sum rammetilskudd for ekstra skjønn fra statsforvalteren</b>		<b>44 200</b>	<b>43 954</b>	<b>43 935</b>	<b>43 935</b>
Rammetilskudd - endring i %		3,5	-0,6	-0,0	-
<b>Skatt på formue og inntekt</b>		<b>12 794</b>	<b>12 624</b>	<b>12 624</b>	<b>12 624</b>
Skatteinntekter - endring i %		-9,49	-1,33	-	-
Andre skatteinntekter (eiendomsskatt)		-	-	-	-
<b>Sum skatt og rammetilskudd (avrundet) ekskl. ekstra skjønn fra statsforvalteren</b>		<b>57 000</b>	<b>56 600</b>	<b>56 600</b>	<b>56 600</b>
		<b>(avrundet totalsum ut fra at skatt kun er et anslag)</b>			
Sum - endring i %		0,3	-0,7	-	-
Endring skatt. perid 10 barilminn		1,7			

Dette anslaget kan man kontrollere opp mot regnskap 2022 og budsjett 2023. Det samsvar bra mellom disse. Man kan med noen grad av sikkerhet legge til grunn prognoser for de nærmeste årene basert på det innbyggertallet som er lagt til grunn.



## 2.4.5 Befolkningsprognose 2022 - 2050



### Regionale befolkningsprognoser fra SSB

SSB lager hvert andre år regionale befolkningsprognoser som gir ulike alternativer for befolkningsutviklingen i landets fylker og kommuner. SSB har ni prognosealternativ for befolkningsprognosene på kommunenivå. Hvert alternativ beskrives ved fire bokstaver i følgende rekkefølge: Fruktbarhet, Levealder, Innenlands flytting og Innvandring. Alternativene navngis ut fra vekstforutsetningene for hver variabel. M = middels, L = lav, H = høy, K = konstant, O = null.

Middelsalternativet, MMMM, er SSBs hovedalternativ. Det vil si Middels fruktbarhet, Middels levealder, Middels innenlandsk flytting og Middelsinnvandring.

I tillegg har man følgende prognose- alternativ; Lav nasjonal vekst (LLML), Høy nasjonal vekst (HHMH), Lav nettoinnvandring (MMML), Høy nettoinnvandring (MMM), Sterk aldring (LHML), Svak aldring (HLMH), Ingen nettoinnvandring (MMM0) og Ingen flytting (MM00).



## 3 ÅRSRAPPORT

### 3.1 Medarbeidere

#### 3.1.1 Ansatte

Antall ansatte pr. 31.12.22 var 112 ansatte, 18 menn og 94 kvinner, 65,8 årsverk. Tilkallingsvikarer er ikke tatt med.

#### 3.1.2 Sykefravær

Sykefraværet for hele 2022 på ramme 1, 3 og 4 var på til sammen 5,3%. Rammeområde 2 hadde et sykefravær på 3,4%. Til sammenligning var sykefraværet på 9,6% på alle rammeområdene for 2021.

#### 3.1.3 Tillitsvalgte og vernetjenesten

Samhandlingen med tillitsvalgte og vernetjenesten anses som god. Hovedtillitsvalgte har flere ganger i året informasjons- og drøftingsmøter med toppledelsen og det er retningslinjer for frikjøp og arbeidsfri for å ivareta vervet.

Hovedverneombud deltar i Arbeidsmiljøutvalget

#### 3.1.4 Personalreglement og system for varsling

Lokalt personalreglement og verktøy for avviksmelding og varsling foreligger i kommunen. Avviksmelding gjøres i Compilo.

## Fakta om området

...

Regnskap	Budsjett	Avvik
8 833	7 548	+1 285

**Antall ansatte: 4**

**Antall Årsverk: 3,3**

**100 % Kommunedirektør**

**50 % Økonomi**

**80 % Personal**

**100 % Arkiv/politisk sekr.**

**Øvre Namdal regnskapskontor:**

**230 % herav**

- **90% i Røyrvik**
- **60% i Lierne**
- **80% i Namsskogan**

**Antall brukere:**

**429 Ansatte og innbyggere i Røyrvik**

### 3.2 Sentraladministrasjon

#### 3.2.1 Hovedmål

- Sikre at ansatte har eller har tilgang til riktig/best mulig kompetanse.
- Yte bistand til avdelingene for at de skal kunne løse sine oppgaver.

#### 3.2.2 Kommentar avvik regnskap

Rammeområde 1 nettoramme har et merforbruk på kr 1,285mill.

Dersom man ser på noen av rammeområdet ansvar, har noen ansvar merforbruk og andre mindreforbruk. Blant annet kan nevnes:

- Politisk virksomhet har et merforbruk på kr 74 342,-
- Kontrollutvalg/revisjon har et mindreforbruk på kr 115 671,-
- Kommunedirektørkontoret har et merforbruk på kr 430 208,-
- Kommunekassen har et mindreforbruk på kr 14 835,-
- Felleskostn. tlf, porto, EDB, m.m. har et merforbruk på kr 407 032,-
- Amortisering premieavvik har et mindreforbruk på kr 26 012,-
- Vertskommunesamarbeid med NAV har et merforbruk på kr 51 268,-
- Økonomisk bistand har et merforbruk på kr 445 498,-

#### 3.2.3 Status satsingsområder

Det arbeides med å effektivisere og øke kapasiteten i forhold til de ressursene som er tilgjengelig.

#### 3.2.4 Medarbeidere

Avdelingen består av kommunedirektør, personalleder, økonomisjef, økonomikonsulent, arkivansvarlig/politisk sekretær og administrativ ressurs på næring.

Sykefraværprosenten for 2022 er på 2,8% mot 0,5% i 2021. Med få ansatte blir sykefraværprosenten høy ved fravær.

#### 3.2.5 Spesielle hendelser i 2022

Det er gjennomført et ledelsesutviklingsprogram i regi av PWC i løpet av 2022, med avslutning i januar 2023. Den nye administrative organiseringen er vedtatt.

Øvre Namdal Regnskapskontor hadde oppstart 01.01.2022. Ved oppstart var det 2,9 årsverk. Dette er redusert til 2,3 årsverk ved slutten av året. Underveis har det vært noen utfordringer, men disse er løst nå.

#### 3.2.6 Utfordringer

Sentraladministrasjonen består av 3,3 årsverk. Dette er 0,2 årsverk mere enn det som det skal være. Personalleder har gjennom hele 2022 vært innleid 20% ekstra. Det har vært sykefravær på rammeområdet som har

ført til at det har vært leid inn vikar for å få utført oppgavene. Det er utfordrende å ha en så liten administrasjon. Det må til enhver tid prioriteres hva som skal gjøres.

### 3.2.7 Folkevalgte

Opprettholde og videreutvikle Røyrvik som ei selvstendig, levedyktig, trygg og attraktiv bygd for befolkning og næringsliv. Røyrvik skal være bygda vi er glade i og stolt av. (hovedmål kommuneplanens samfunnsdel).

### 3.2.8 Kommunestyret

7 representanter fra samarbeidslista

4 representanter fra arbeiderpartiet

### 3.2.9 Formannskap

3 representanter fra samarbeidslista

2 representanter fra arbeiderpartiet

### 3.2.10 Ordfører

Hans Oskar Devik

### 3.2.11 Varaordfører

Bodil Haukø

### 3.2.12 Politiske utvalg

Utvalg som har hatt regelmessige møter:

- Eldre og funksjonshemmedes råd
- Partssammensatt utvalg (Administrasjonsutvalg)
- Kontrollutvalg
- Utvalg for kultur og trivsel (KKT)
- Fjellstyrene Småvatn og Namsvatn
- Ungdomsråd
- Motorferdselsutvalg
- Styringsgruppe for samiske saker

### 3.2.13 Kommentarer

Budsjett og regnskap til politiske områder ligger inn under sentraladministrasjonen

Ordfører og varaordfører har representert Røyrvik kommune ved interkommunale selskapers styremøter og selskaper som Røyrvik kommune har eierinteresser i.

## Fakta om området

...

Regnskap	Budsjett	Avvik
17 968	17 233	+735

**Antall ansatte: 22**

**Antall Årsverk: 19,65**

**Antall brukere:**

**Elever grunnskole: 41**

**Barn barnehage: 21**

**Elever kulturskole: 30**

**Elever SFO: 8**

### Summarisk informasjon:

Avdeling består av skole, SFO, barnehage, kulturskole og skolebibliotek

## 3.3 Oppvekst

### 3.3.1 Hovedmål

Etablere gode tjenester og god undervisning for barn og elever innenfor de rammer avdelingen har til disposisjon.

### 3.3.2 Kommentar avvik regnskap

Avvik hovedsakelig på lønn. Nedbemanning i løpet av året. Noe overforbruk på vikar. Dette er knyttet til egenmeldinger i hovedsak.

Tiltak knyttet til spesielle behov har gitt noe økte kostnader på bruk av ekstrahjelp i skole.

Nedbemanning på barnehagen øker også vikarbehovet.

Gaavalohke- ikke budsjettert med vikarlønn. Har fått tilskudd fra sametinget.

Ansvar	Rev Budsjett 2022	Regnskap 2022
Oppvekst	13 748 496,00	14 101 063,08
Skole	8 676 359,00	8 813 013,53
Barnehage Moltmyra	1 766 625,00	2 188 207,52
Barnehage Gaavalohke	403 838,00	1 126 134,99
Kulturskole	561 293,00	422 013,78

### 3.3.3 Status satsingsområder

Oppfølgingsordninga- Skolen ble i 2022 trukket ut til å delta på UDIRs oppfølgingsordning. Forfase høst 2022/vår 2023. vi er godt i gang og har samarbeid med veiledere og statsforvalteren.

Samisk- Markert 06.februar og samisk språkuke.

Leseopplæring- Jobbet med utvikling av plan for leseopplæring. Denne er satt noe på vent og vil inngå i arbeidet med oppfølgingsordninga.

Barnehage- nedbemanning på avdeling Moltmyra. Vi er nå på minimumsbemanning ut fra behovet. Noe nedgang i barnetall på Moltmyra, noe økning i barnetall på Gaavalohke. Godt etablert drift på Gaavalohke.

Ny læreplan- innkjøp av flere nye læreverker og lisenser for å tilpasse oss ny læreplan. Arbeidet videre med årsplaner tilknyttet ny læreplan.

Skolebibliotek- har deltatt i utviklingsprosjekt i regi av fylkesbiblioteket.

### 3.3.4 Medarbeidere

Sykefravær- Noen sykemeldinger på starten av året. Fra april kun egenmeldinger.

Nedbemanning- nedbemanning på våren. Naturlig avgang pga. pensjon på høsten

Vikarbehov- økt behov på grunn av sammenslåing av klasser og minimumsbemanning i barnehage.

Mangel på kommunalsjef store deler av året har ført til forsinkelser i arbeidsoppgaver og flere oppgaver på enhetsleder.

Spansk- spansk lærer sa opp sin stilling til sommeren. Vi har for skoleåret 2022/2023 kjøpt spanskundervisning fra Namsskogan. En lærer søker videreutdanning i spansk våren 2023 og vi satser da på å løse det selv.

Kulturskole- ned 10% på innleid ressurs.

Salg av Samiskundervisning til Henning skole

### 3.3.5 Miljøtiltak

Kildesortering i skole og barnehage.

Flere møter og kurs via Teams og andre medier. Sparer oss for kjøring og tid på fravær. Mindre belastning for ansatte og miljø.

### 3.3.6 Spesielle hendelser i 2022

Har iverksatt tidsbegrensede tiltak rundt spesielle behov som har oppstått i løpet av året. Dette var uforutsette behov som ikke kunne forutsees.

Covid- noe sykefravær første halvår.

Nedbemanning- Har ført til mer sammenslåing av klasser og fag. Dette har vært svært utfordrende. Nye planer for fag har vært arbeidskrevende å innføre. De ansatte har gjort en formidabel jobb med å tilpasse seg ny arbeidssituasjon, men tiden har vært knapp. Mye ekstra arbeidsbelastning på ansatte pga. dette.

Oppfølgingsordninga- godt i gang med forfase. Etablert godt samarbeid med veiledere som har deltatt på planleggingsdager og personalmøter.

Mindre ledelsesressurs- assisterende enhetsleder gikk over til å være lærer på fulltid. Dette ble ikke erstattet. En ansatt har tatt lønnskjøring samt vikarinleie skole. Enhetsleder har hatt stor økning i arbeidsbyrde og oppgaver all den tid vi ikke har hatt kommunalsjef store deler av året. Vi har jobbet mye med nye rutiner, men har fortsatt mye igjen på dette arbeidet.

PPT- har endret sin måte å arbeide på. Nå er de mer ut i skolen og barnehagen og har faste dager de kommer til oppvekstsenteret. Svært positivt for samarbeid og arbeid opp mot enkeltbarn/elever.

Innføring av gratis SFO for 1.klassinger i 12 timer per uke.

## Fakta om området

...

	Regnskap	Budsjett	Avvik
Ku	806 227	544 472	261 755
Fo	-174 409	211 937	-386 346
Gï	174 409	211 457	385 856

**Antall ansatte: 4**

**Antall Årsverk: 3,4**

**Antall brukere:**

Alle innbyggere

**Summarisk informasjon:**

Dette område består av kultur, samisk forvaltning og Gïeleaernie – språksenteret.

### 3.4 Samisk og kultur

#### 3.4.1 Hovedmål

##### 3.4.1.1 Kultur:

Røyrvik kommune skal fremme og legge til rette for et bredt spekter av kulturytringer, slik at alle kan få mulighet å delta i kulturaktiviteter og oppleve et mangfold av kulturuttrykk.

##### 3.4.1.2 Forvaltning:

Innbyggerne i forvaltningsområdet for samisk språk kan aktivt bruke samisk i kommunikasjon med offentlige instanser. Kommunene betjener på samisk og de synliggjør samisk språk.

##### 3.4.1.3 Gïeleaernie:

Samiske språksentre synliggjør samisk identitet og kultur, fremmer samisk språk og driver med samisk språkopplæring gjennom språktiltak.

#### 3.4.2 Kommentar avvik regnskap

##### 3.4.2.1 Kultur

Avviket her kommer av langt høyere kostnader for biblioteket enn budsjettet. Dette er delvis kompensert gjennom et lavere forbruk på kulturadministrasjon.

##### 3.4.2.2 Samisk forvaltning og Gïeleaernie

Disse to områder under ett går i balanse. Enkelte inntekter og personalkostnader i hver av disse er imidlertid ført slik at de hver på sine områder viser over- respektive underskudd. Tiltak som ikke er gjennomført, her må tilskudd tilbakebetales til Sametinget, dersom det ikke er søkt om overføring til neste år.

#### 3.4.3 Medarbeidere

##### 3.4.3.1 Kultur:

- Enhetsleder – deltid (sammen med samisk)
- Enkelte tjenester kjøpes fra Frivlligsentralen og Museet Midt

##### 3.4.3.2 Samisk:

- Enhetsleder – deltid (sammen med kultur)
- 100% Språkkonsulent
- 100% Konsulent
- Konsulent – deltid (sammen med oppvekst)
- Konsulent – deltid (sammen med oppvekst)

#### 3.4.4 Miljøtiltak

Ingen spesielle miljøtiltak iverksatt

#### 3.4.5 Spesielle hendelser i 2022

Se omtale under

#### 3.4.5.1 *Generelt*

Samisk og kultur ble i løpet av året lagt inn under avdelingen Samfunnsutvikling. Etter at denne ordningen viste seg å ikke fungere har enheten i praksis vært direkte underlagt kommunedirektøren.

#### 3.4.5.2 *Kultur*

I forbindelse med overtallighet og nedbemanning ble ansvaret for kultur overført fra Rådmannens stab til Oppvekst og mangfold i 2020. Gjennom 2021 ble det erfart at det er vanskelig å ha samme fokus på kultur, som tidligere. Dette har delvis blitt kompensert ved at frivilligsentralen gjennomfører ulike aktiviteter opp mot ulike målgrupper. Området kultur er i 2022 lagt sammen med området forvaltningsansvar for samisk og Gieleaerne.

De kulturelle aktiviteter har i løpet av året begynt å ta seg opp igjen etter nedstengingen grunnet Corona. Det holdes kinovisninger, biblioteket holder åpent og frivilligheten gjennomfører aktiviteter. Lag og foreninger har startet opp sine aktiviteter på nytt.

Kunstneren Meerke Laimi Vekterli Thomasson har blitt tildelt H.M. Dronning Sonjas Internasjonale Kunstnerstipend- Queen Sonja Print Award.

Røyrvik kommune har vært så heldig å få mulighet å ta del av Meerkes` s kunstneriske kompetanse i flere sammenhenger. Meerke har blant annet designet den sørsamiske almanakken som språksentret- Gieleaerne gir ut hvert år, samt at hun sammen med Gieleaerne har designet kopper med motiv og samisk ordtak.

Kommunen kjøper tjenester fra Museet Midt, som tidligere leverte en tilstandsrapport for Røyrvik Bygdetun. Rapporten er påbegynt fulgt opp og det er avsatt midler i 2023-budsejttet for vedlikehold og renoveringer.

Det er påbegynt et arbeid for å oppruste buret og gammen som en gang var kommunens bidrag til Fotefar mot Nord. Dette vil bli videreført i 2023

#### 3.4.5.3 *Samisk enhet*

Samisk enhet er sammensatt av to deler. Forvaltningsdelen i tråd med kommunens ansvar etter sameloven 3.kap, og språksentret Gieleaerne som ble etablert etter avtale med Sametinget. Kommunens ansvar for samisk i skolen etter opplæringsloven kap. 6 ligger på en annen enhet i organisasjonen.

Gjennom en evalueringsrapport ble det konstatert at det forelå et behov for revitalisering av begge de nevnte deler. Kommunestyret tilsatte derfor en politisk styringsgruppe med oppgave å sette opp mål og strategier for kommunens arbeid på dette område. Styringsgruppen begynte sitt arbeid i 2021 og har gått videre i 2022.

Styringsgruppens arbeid er med på styrke kommunens arbeid generelt og fungerer som god støtte til planleggingen og prioriteringen av det administrative arbeidet.

Enheden har gjennomført to større arrangementer i løpet av året – Midsommerseminar og Språkuke.

I tillegg er det gjennomført teaterforestillinger rettet mot barn og unge.

For andre år på rad er det arbeidet med et stedsnavnprosjekt. Dette er initiert av Sametinget og er videreutviklet av språksentret, bl.a gjennom kartfesting. Sametinget sin toårige medfinansiering opphørte ved utgangen av 2022. Språksentret vil selv gå videre med arbeidet i 2023 og det vurderes å utarbeide et flerårig prosjekt eventuelt sammen med våre nabokommuner på svensk side. Gjennom dette har vi mulighet å gi enkel, tydelig og direkte informasjon på samisk som alle innbyggere har mulighet å ta til seg.

## Fakta om området

...

Regnskap	Budsjett	Avvik
27 649	24 669	+2 980

**Antall ansatte: ca 40 faste ansatte**

**Antall Årsverk:**

**Ramme 3 bestod i 2022 av:**

- Administrasjon
- Institusjonsbaserte tjenester
- Hjemmebaserte tjenester
- Brukerstyrt assistent
- Legetjeneste
- Fysioterapi
- Ergoterapi
- Tjenester for psykisk helse og rus
- Helsestasjon
- Skolehelsetjeneste
- Jordmortjeneste
- Habilitering og Rehabilitering
- Kjøkken
- Barnevern

**Prosjekt:**

- Sykepleie i stab
- Mobilt dagsenter for hjemmeboende personer med diagnosen demens (hjemmebaserte tjenester)
- Trygge barn og unge (helsestasjon)
- Styrking av helsestasjon og skolehelsetjenesten

### 3.5 Helse og omsorgsavdelingen

#### 3.5.1 Hovedmål

Kommunen har ansvar for å planlegge, utforme og organisere tjenester til alle innbyggere med behov for helse- og omsorgstjenester.

Tjenestene skal være av en sånn standard at vi som kommune er i stand til å møte utfordringene i Helse- og Omsorgssektoren, sett i lys av befolkningsutvikling og øvrig samfunnsutvikling

Tjenestene skal så langt som mulig utformes med utgangspunkt i den enkeltes ønsker og individuelle behov, uavhengig av sosial status, personlig økonomi, bosted eller boform.

#### 3.5.2 Kommentar avvik regnskap

- Barnevern i familien og utenfor familien har i 2022 vært krevende økonomisk på grunn av høye utgifter for barn som er underlagt tjenester fra barneverntjenesten.
- Behovet og tilgang til lege i legetjenesten er uforutsigbar og har ført til høy kostander pga. innleie inn vikarleger. Fastlegeordningen er en nasjonal utfordring og Røyrvik er også rammet av det. I 2022 har legetjenesten bestått av legevikarer og enkelte perioder kun tilgang til lege via daglegevakt i nabokommune.
- I begynnelsen av året 2022 helse og omsorg også vært rammet av retningslinjer og føringer i henhold til smittevern og føringer angående korona pandemien. Det har medført at ansatte har vært mye syk, som har ført til økte utgiftene for vikar innleie og overtid.
- Vanskelig å rekruttere i ubesatte stilling og høyt langtidsfravær har medført høye kostander ved bruk av bemanningsbyrå.



### 3.5.3 Satsingsområder/tiltak

For å kunne være en bærekraftig tjeneste i fremtiden er det behov for å se på flere områder og faktorer:

	<b>Beskrivelse av tiltak:</b>	<b>Effekt av tiltak:</b>
Ledelsesfilosofi/kompetanse/kompetanseutnyttelse.	Tydeliggjøre kommunens ledelsesfilosofi. Foreta en grundig kartlegging av eksisterende kompetanse og framtidig kompetansebehov. Stimulere til kompetanseheving.	- Bedre lederskap og medarbeiderskap. - Økt kompetanse på alle plan - Bedre utnytte dagens kompetanse, samt prioriter nytt/øka kompetansebehov.
		<b>Gjennomført tiltak 2022</b> Eksisterende kompetanseplan for kommunen ble ikke oppdatert i 2022. Det er ble søkt ut midler til å dekke utgiftene til helsefagarbeiderutdanningen og kurs i demensomsorgens ABC.
Hjemmebasert kontra institusjonsbasert pleie- og omsorgstjenester.	Oppbygging og omstrukturering av hjemmetjenesten slik at man gradvis endrer praksis ved tildeling av plasser ved ROS.	Frigjør plasser slik at vi kan møte framtidens behov for institusjonsplasser, for en dårligere pasientgruppe enn dagens.
		<b>Gjennomført tiltak 2022</b> Koordinerende enhet og tverrfaglig team har jobbet med dette i 2022. I Enheten er det et tettere samarbeid med fysioterapeut og ergoterapeut. Det må jobbes videre tildelingskriterier i 2023.
Overtid – variabel lønn.	Bedre rutinene for innleie av vikarer i forbindelse med langtids- og korttidsfravær. Evaluere turnus, arbeidstidsrutiner og bemanningsplaner.	Bedre rutiner og planer vil kunne redusere kostnadene noe.
		<b>Gjennomført tiltak 2022</b> Ansatt prosjektstilling i turnus og innleie for å redusere bruken av overtid og en mer forutsigbar turnus for ansatte.
Sykefravær.	Redusere sykefraværet.	Sykmeldingsoppfølging
		<b>Gjennomført tiltak 2022</b>

		Sykemeldingsoppfølging har vært fulgt opp, noe som har vært ressurskrevende.
Heltid/deltid.	En gradvis overgang til heltidsstillinger der hvor det er mulig.	<p>Vil på sikt være kostnads- og ressursbesparende.</p> <p><b>Gjennomført tiltak 2022</b>          Ansatte har fått mulighet til å søke om økt stilling og to ansatte har fått vedtak på økt stilling.</p>
Kjøkken	Utarbeide gode rutiner for innkjøp og lagring av mat.	<p>Redusere matsvinn vil være til hjelp for å holde budsjett.</p> <p><b>Gjennomført tiltak 2022</b>          Det har blitt jobbet med bedre struktur og rutiner for ansatte ved kjøkkenet. Det har også blitt jobbet med matglede som blant annet en bedre kveldsmat på lørdager for pasienter og beboere ved institusjon og omsorgsboligene.</p>
Legetjeneste.	Dagens ordning er uforutsigbar og har høye kostander	<p>Bedre og mer forutsigbar tjeneste.</p> <p><b>Gjennomført tiltak 2022</b>          Kommunen i Indre Namdal startet høsten 2022 prosjektet felles legetesten, der målet er å etablere en felles fastlegetjeneste i indre Namdal som gir en stabil bemanning og sikrer at alle innbyggerne har fastlege.</p>
Hjemmebaserte tjenester	Etablere lovpålagt tilbud til hjemmeboende personer med diagnosen demens.	<p>Tilby tjenestetilbud for personer med diagnosen demens og deres pårørende.</p> <p><b>Gjennomført tiltak 2022</b>          Det ble søkt etter kompetanse og innovasjonsmidler til statsforvalter for å starte prosjekt for etablering av dagtilbud som vi fikk innvilget i juni 2022.</p>

		<p>Prosjektet ble startet i september og settes i ordinær drift fra 2023.</p> <p>Det er ved årsskiftet 3 brukere som benytter seg av tilbudet.</p> <p>I tilbudet er det ansatte i 2022 en aktivitetsansvarlig i 60% stilling og geriatrisk sykepleier i 20% stilling.</p> <p>Tilbakemeldingene på tilbudet er utlukkende positivt. Brukeren gleder seg til å komme på dagtilbudet og de ansatte synes dette er et spennende arbeid.</p>
Helsestasjon	<p>Styring og forebygging i skolehelsetjenesten og helsestasjonen</p> <p>Trygge barn og unge</p>	<p>Sikre at barn og unge i kommunen får oppfølging så tidlig som mulig.</p> <p><b>Gjennomført tiltak 2022</b></p> <p>Prosjekt: Styrking og forebygging i skolehelsetjenesten og helsestasjon fikk kommunen bevilget midler til lønnsmidler, som har ført til at helsesykepleier har økt sin stilling i 20% til å følge opp barn og unge i barnehage og skole.</p> <p>I samarbeid med Namsskogan kommune fikk vi også bevilget midler til å starte et fellesprosjekt som skal implementere et samhandlingssystem som skal sikre at barn og unge får oppfølging så tidlig som mulig.</p>

- Forsterket akuttberedskap i Røyrvik hadde en samarbeidsavtale med helseforetaket ut 2023, der halvparten av støtten skulle halveres i 2023. Dette ble vurdert på nytt i møte med helseforetaket og Røyrvik kommune høsten 2022 og vi fikk innvilget samme økonomisk støtte i 2023. På grunn av at beredskapen ble ansett som en tjeneste som er viktig for innbyggerne i Røyrvik

#### 3.5.4 Medarbeidere

Starten av 2022 var ansatte fortsatt belastet med retningslinjer og føringer som følge av Korona Pandemien. Det har vært mye smitte blant pasientene på institusjon som har vært krevende for ansatte å stå i, samt at det de ansatte også har vært mye syke pga. Korona.

Etter sommeravviklingen 2022 lettet trykket på smitte blant pasientene og ansatte som gjorde det enklere å begynne å rette søkelyset på tjenesteutøvelsen og kompetansehevede tiltak.

Fra høsten 2022 og ut året har de fleste ansatte gjennomført medarbeidersamtaler med leder, noe som har vært veldig fint for ansatte og leder.

Sykemeldingsoppfølging og personalansvaret har leder jobbet mye fra høsten og ut året.

I september 2022 startet vi to prosjekter blant annet sykepleie i stab, der avdelingssykepleier er prosjektleder og vi fikk mulighet til å lyse ut en prosjektstilling for turnus og innleieansvarlig. Som har lettet arbeidet med innleie av vikarer og arbeid med utarbeidelse av turnus for ansatte.

#### 3.5.5 Spesielle hendelser i 2022

- Krevende personalsaker som har vært veldig ressurskrevende både for leder og personalsjef.
- Korona pandemien har preget tjeneste i helse og omsorg, når det gjelder videre planlegging og gjennomføring av vaksiner og høyt smittevern blant pasienter og ansatte i begynnelsen av året 2022.

## Fakta om området

...

Regnskap	Budsjett	Avvik
13 348	13 622	-274

**Antall ansatte: 12**

**Antall Årsverk: 9,74**

**Kvadratmeter formålsbygg: 7 700m<sup>2</sup>**

**Antall utleie- og omsorgsboliger: 21**

**Energiforbruk formålsbygg:  
1 766 117 kWh**

**Antall vannforsyningsystemer: 3**

**Produsert mengde vann: ca 80.000  
m<sup>3</sup>**

## 3.6 PLAN-, DRIFT- OG EIENDOMSAVDELINGEN

### 3.6.1 Hovedmål

Sørge for gode fasiliteter for kommunens lovpålagte oppgaver som pleie og omsorg, barnehage og skole, administrasjon og VAR. Drifte alle kommunale bygg, eiendommer og anlegg på en tilfredsstillende måte som ivaretar verdiene. Legge til rette for at de ansatte føler seg ivaretatt og har en trygg og god arbeidsplass å gå til.

### 3.6.2 Kommentar avvik regnskap

Det er et avvik på kr 274.000 i mindreforbruk. Generelt sett er det merforbruk på lønn (sykdom-, ferie-, vikarlønn). De største postene med mindreforbruk i 2022 er variable kostnadsposter som strøm og vintervedlikehold av kommunale veier.

### 3.6.3 Medarbeidere

Ved utgangen av 2022 hadde avdelingen 12 ansatte med til sammen 9,74 årsverk. Av disse 12 var 7 kvinner og 5 menn. Ansatte og årsverk fordeles på følgende måte:

Renhold, hjemmetjeneste og vaskeri:

- Antall ansatte 6, årsverk 4,44.

Driftsoperatører:

- Antall ansatte 3, årsverk 3,00
- Det leies ut 0,3 årsverk av dette til MNA for drift av avfallstorg.

Bassengvakt:

- Antall ansatte 1, årsverk 0,3.

Administrasjon og ledelse:

- Antall ansatte 2, årsverk 2,00.

Sykefravær i fjerde kvartal 2022 var 10%. Det er langtidssykemelding som gjør at sykefraværet fremstår høyt. Årsakene er kjent og under oppfølging.

Med bakgrunn i de siste årenes innsparingstiltak er antall ansatte og bemanningsressurs (årsverk) merkbart redusert. Avdelingen leverer tjenestene på en god måte med den ressursen som er tilgjengelig, men er svært sårbar ved fravær på grunn av sykdom, ferie o.l.

### 3.6.4 Samarbeidsområder

#### 3.6.4.1 *Teknisk samarbeid*

Ingen endring i samarbeidet gjennom vertskommunesamarbeidet med Grong kommune som vertskommune for plan, GIS og byggesak. Fungerer tilfredsstillende.

#### 3.6.4.2 *ØNLU*

Ingen endring i samarbeidet gjennom vertskommunesamarbeidet med Lierne kommune som vertskommune for jord, skog, utmark og miljø. Fungerer tilfredsstillende.

### 3.6.5 Spesielle hendelser i 2022

Etter nedbemanningsrunde i organisasjonen på slutten av 2021/tidlig 2022 ble etter hvert avdelingens organisasjon og bemanning i løpet av høsten satt. Siste del av 2022 viser at dette fungerer bra, men som tidligere nevnt er man sårbar ved fravær og har behov for noe økt bruk av innleid mannskap og vikartjeneste.

I juli 2022 slutta kommunalsjefen og gikk over i ny jobb. Avdelingen har i praksis vært uten kommunalsjef siste halvdel av året noe som har medført at på enkelte områder har ambisjonsnivået og gjennomføringsevnen vært redusert.

### 3.6.6 Mål og utfordringer fremover

Det er en målsetting å drive god personalledelse, med fokus på helse, miljø og sikkerhet i den hensikt å bevare et godt arbeidsmiljø, redusere turnover, og redusere sykefravær så godt som mulig.

Med bakgrunn i de siste års bemanningsreduksjoner vil det være et viktig å mål å stadig lete etter bedre og mer rasjonelle måter å jobbe på for å opprettholde nivået på tjenesteproduksjonen.

Avdelingen har som mål å drive god økonomistyring, god prosjektledelse og vise gjennomføringsevne for å nå de mål som settes.

I takt med at tiden går eldes også kommunale bygg og tekniske anlegg. Vedlikehold og oppgraderinger innenfor budsjettens rammer vil fortsatt være en stor utfordring i tiden fremover.

## 3.7 VERTSKOMMUNESAMARBEID

### 3.7.1 IN-Lønn v/Leder Jorid Kristine Sellin

#### 3.7.1.1 Tjenester og oppgaver

Namsskogan kommune har siden 1. juli 2014 vært vertskommune for et interkommunalt samarbeid på lønn med kommunene Grong, Lierne og Røyrvik. Alle ansatte er samlokalisert på Namsskogan.

Oppgavene er generelle oppgaver innenfor lønnsområdet, herunder ajourhold og registrering av faste og variable lønnstranser, import fra forsystem, lønnskjøring, periodisk rapportering av pensjon til Kommunal landspensjonskasse og Statens Pensjonskasse, fagforeningstrekk og lønns- og personal statistikk (PAI) som skal sendes til Kommunenes Sentralforbund (KS). Som arbeidsgiver er man også pliktig til å rapportere lønns- og ansettelsesforhold til Skatteetaten, Statistisk sentralbyrå og NAV - arbeidstakerregisteret. Dette er samlet i en melding som heter A-melding og skal sendes inn hver måned til skatteetaten. I tillegg kommer administrering av lønnsystemet og avstemminger mot regnskap samt oppdatering av gjeldende regelverk og rutiner.

I tillegg til disse oppgavene fikk vi fra 2020 oppgaven med fravær og refusjon for alle samarbeidskommunene. Dette handler om fraværsføring, refusjonskrav og utligning av mottatt refusjon fra NAV. Her snakker vi om refusjonsberettigede ytelser som sykepenger, foreldrepenger, pleiepenger, opplæringspenger, omsorgspenger og reisetilskudd.

#### 3.7.1.2 Ressurstilgang og forbruk

In Lønn har nå til sammen 3 årsverk. Hvorav dette utgjør 4 ansatte. Leder med 100% stilling, lønnsmedarbeider 70%, lønnsmedarbeider 80% og lønnsmedarbeider 50%.

#### 3.7.1.3 Forklaring på økonomi og sykefravær

Årets sykefravær utgjør 3,8 %. Det dreier seg om 29 dagsverk til sammen.

Enhetens reviderte utgifts budsjett var på kr 2 322 530,- og regnskapsført forbruk var på kr 2 378 740,-. Det viser et mindre forbruk på kr 56 210,-. Av merforbruket utgjør økte lønnskostnader kr 71 481,-. Regnskapet har økt fra kr 2 274 528,- i 2021 til kr 2 389 429,- i 2022, en økning på 114 901,-.

Samarbeidsavtalen er slik at kostnadene ved IN Lønn fordeles med 80 % etter folketall pr. kommune og 20 % fordeles likt pr. kommune. Kostnadene ved IN Lønn utlignes ved refusjon fra alle fire kommunene.

#### 3.7.1.4 Mål og måloppnåelser

En av målsetningene har vært å samlokalisere alle ansatte på Namsskogan. Dette ble en realitet fra januar 2020, da den ansatte i Lierne gikk av med pensjon. Målsetning: Framstå som en helhetlig enhet hvor all kompetanse er samlet «under samme tak». Dette vil gjøre at gevinsten ved en samarbeidsløsning vil bli en «realitet». Dette vil minske sårbarheten, få klarere ansvarsforhold, felles rutiner og prosedyrer kan utnyttes bedre, samt bedre effektivisering av arbeidet kan oppnås. Ellers har vi alltid målsetning om å levere tjenester til rett tid.

#### 3.7.1.5 Viktige hendelser og resultater

Det foregår ellers stadig programoppgraderinger i Visma og forsystem p.g.a regelendringer og andre endringer/tilpasninger som gjør at vi må tilegne oss ny lærdom samtidig med at vi må oppdatere våre system og rutiner.

Ellers ingen spesielle hendelser å rapportere.

### 3.7.2 Årsrapport for ØNLU 2022

#### 3.7.2.1 Innledning:

Øvre Namdal landbruk og utmark (ØNLU) hadde formell oppstart 1. september 2019 som et vertskommunesamarbeid mellom Røyrvik, Namsskogan og Lierne med Lierne kommune som vertskommune, og har følgende målsetninger:

ØNLU skal løse gitte og utledede oppgaver som et ledd i forvaltning av lovverket for jord, skog utmark og miljø, iht. oppdragsmatrise.

ØNLU skal sikre utviklingskraft og innovasjon i næringen, gjennom veiledning, rettleiding og tilrettelegging av aktivitet.

ØNLU skal etablere en robust samarbeidsform med aktive organisasjoner i fjellandbruket og sørge for kontinuitet i prosjektarbeidet.

ØNLU skal bidra til effektiv utarbeidelse av politiske saker i samarbeidskommunene

Aktiviteten i ØNLU for 2022 er ikke lenger preget av koronatilstander. Vi har kunnet utført ønsket reiseaktivitet, og hatt den ønskede aktiviteten som besøk til bønder og tilstedeværelse i samarbeidskommunene.

ØNLU har følgende effektmål:

- Gi et balansert og solid kommunalt tjenestetilbud.
- Bidra med målrettede tiltak for innovasjon og utvikling
- ØNLU bør ha en effekt som stabiliserer antall aktører i næringen lokalt
- ØNLU bør ha en effekt som stimulerer til større omfang av bruksutbygging
- ØNLU bør bidra til at flere aktører realiserer planer innenfor tilleggsnæring
- ØNLU bør bidra til effektivt og bærekraftig vilt og utmarksforvaltning

#### 3.7.2.2 Ressurser:

ØNLU hadde pr. utgangen av 2022 4,2 årsverk med følgende ansatte:

Andreas Gomo Leistad, Rådgiver skog i 60% stilling

Lars Kristian Bjørnli, Rådgiver skog i 100% stilling

Tina Østby, Rådgiver jord i 80% stilling

Kamilla Ringseth, Rådgiver jord i 100% stilling

Hilde Kveli, Saksbehandler motorferdsel i 35% stilling

Stig Håvard Freland, Leder 40% stilling

#### 3.7.2.3 Regnskap:

ØNLU hadde for 2022 et regnskap med en omsetning på 3.401.271,- og endte opp med et regnskap budsjettmessig overforbruk på kr. 284.000,- mye grunnet økt reiseaktivitet og kostnader og med det pågående Fjellandbruksprosjektet som langt på vei er kompensert med tilskudd fra staten. (se under inntekter)



Budsjettet er fordelt på følgende poster:

Konto	Utgifter	Regnskap	Budsjett	Avvik i NOK
10100	Lønn faste stillinger	2 363 006	2 187 000	176 006
10600	Trekkpliktig bilgodtgjørelse	1 847	14 000	-12 153
10900	Arb.givers andel pensjonspr. KLP	528 249	372 000	156 249
10950	Gruppelivs- og ulykkesforsikringspremie	7 412	8 000	-588
10990	Arbeidsgiveravgift	148 598	131 000	17 598
11000	Kontormateriell og -rekvisita	0	3 000	-3 000
11001	Faglitteratur/tidsskrifter/aviser	920	3 000	-2 080
11151	Beverting	5 278	5 000	278
11200	Forbruksmaterieill	0	1 000	-1 000
11202	Arbeidsklær og verneutstyr	0	2 000	-2 000
11240	Kjøp av tjenester	0	10 000	-10 000
11300	Frankering, frimerker	0	2 000	-2 000
11302	Telefon og telefax	4 788	9 000	-4 212
11400	Annonser	0	5 000	-5 000
11404	Trykking og kopiering	0	2 000	-2 000
11500	Kursavgifter og oppholdsutgifter	54 299	18 000	36 299
11600	Kjøre- og diettgodtgjørelse	12 383	35 000	-22 617
11700	Skyss- og reiseutgifter	60 719	25 000	35 719
11850	Forsikringspremier	0	4 000	-4 000
11900	Husleie	7 500	126 000	-118 500
11902	Internhusleie	116 000	58 000	58 000
12000	Kjøp av inventar og utstyr	0	7 000	-7 000
13503	Kjøp av tjenester fra Lierne kommune	80 000	80 000	0
14290	Merverdiavgift	10 272	0	10 272
	<b>Sum</b>	<b>3 401 271</b>		

Konto	Inntekter	Regnskap	Budsjett	Avvik
17000	Statstilskudd/refusjon fra staten	-150 000	0	-150 000
17290	Komp. for mva. driftsregnskap	-10 272	0	-10 272
17503	Refusjon fra Lierne kommune	-1 522 841	-1 472 000	-50 841
17505	Refusjon fra Namsskogan kommune	-1 036 898	-1 001 000	-35 898
17506	Refusjon fra Røyrvik kommune	-652 404	-635 000	-17 404
18300	Tilskudd fra fylkeskommunen	-28 857	0	-28 857
	<b>Sum</b>	<b>3 401 271</b>		

**Resultat til fordeling blir som følger:**

Sum kostnader: kr 3 401 271,-

- Statstilskudd prosjekt: kr 150 000,-

- Tilskudd fra fylkeskommunen kr 28 857

- Kompensasjon mva. kr 10 272

**SUM kr 3 212 143**

Fordelingen av refusjon fra kommunene er vist i egen tabell

Det man ser av større avvik er på følgende konto og kan forklares med følgende:

**10100 Lønn:** Høyere lønnsvekst enn budsjettert samt at Kommunalsjef også har 40% stilling som daglig leder for ØNLU. Det har også gjennom året vært en 20% stilling ekstra i forbindelse med Fjellandbruksprosjektet. Prosjektet er ikke ferdigstilt, men ØNLU har fått ut delbetaling fra Statsforvalteren som dekker det meste av de ekstra lønnskostnadene i 2022.

**11500 Kurs opphold:** Ettersom prosjektet for Fjellanbruket ikke er ferdigstilt ligger det her kostnader knyttet til det prosjektet, dette må også ses opp mot refusjon fra Statsforvalteren.

**11700 Skyss og reiseutgifter:** Det er høyere kostnader i forbindelse med reising ettersom rådgiverne har vært mer ute blant brukerne i 2022.

**11900, 11902 Husleie:** Her ligger det en besparelse i at man av flere naturlige årsaker har samlokalisert ØNLU.

**1700 Refusjon fra staten:** Denne posten er prosjektavhengig og ettersom man har fått ut delutbetaling fra staten for det pågående Fjellanbruksprosjektet må denne posten ses opp mot overforbruk på konto 10100 og 11500 .

Resultatet på kr 3 212 143,- føres så inn i følgende modell for fordelingen mellom kommunene:

BEREGNING AV REFUSJON FRA KOMMUNENE:				
Modell etter	Innbyggere	% av fast	% etter innb.	Fordeling Kr
innbyggere	pr. 3 kvartal 22	0,20	0,80	pr kommune
kr 3 212 143		642 429	2 569 714	
Lierne	1 290	214 143	1 308 698	1 522 841
Røyrvik	432	214 143	438 262	652 404
Namsskogan	811	214 143	822 755	1 036 898
Sum	2 533	642 429	2 569 714	
			3 212 143	3 212 143

Videre i rapporten har aktuelle rådgivere oppsummert aktiviteten pr. fagfelt generelt og kommunevis slik:

#### 3.7.2.4 Skogbruk:

I Røyrvik var det bedre enn forventet aktivitet på skogkultur i 2022. Og ganske høy avvirkning sammenlignet med tidligere år. Dette kan skyldes høye tømmerpriser også i 2022. I Namsskogan var aktiviteten på skogkultur bedre enn i fjor, men hogstaktiviteten var redusert. I Lierne var det en økning på hogst, men en nedgang på skogkultur sammenlignet med i fjor. Både Namsskogan og Røyrvik fikk tilleggsbevilgninger av NMSK midler for å dekke behovet av tilskudd til skogkultur i 2022. Noe som er positivt med tanke på aktivitetsnivået. På tilskudd til skogsbilveier kom Namsskogan veldig godt ut, med bevilgning til veiprojektet «Steinåga».

Aktivitet pr kommune:

##### **Lierne**

Det ble utført følgende skogskjøtselstiltak i 2022: Markberedning - 124 dekar, Nyplanting – 105 450 planter, Suppleringsplanting – 12 600 planter, Ungskogpleie - 921 dekar, Forhåndsrydding før tynning - 236 dekar.

Det ble hogd 24 146 m<sup>3</sup> med gran, 1 074 m<sup>3</sup> med løvtre og 119 m<sup>3</sup> ved til brensel.

I alt ble det utbetalt 481 425,- kr i NMSK – tilskudd. Og bevilget 515 419,- kr i LUF – tilskudd til veg.

Det var 57 søknader om utbetaling av skogfond og tilskudd.

##### **Røyrvik**

Det ble utført følgende skogskjøtselstiltak i 2022: Nyplanting – 33 600 planter, Ungskogpleie - 163 dekar.

Det ble hogd 3 122 m<sup>3</sup> med gran, 302 m<sup>3</sup> med løvtre og 72 m<sup>3</sup> ved til brensel.

I alt ble det utbetalt 95 077,- kr i NMSK – tilskudd.

Det var 4 søknader om utbetaling av skogfond og tilskudd.

ØNLU deltok på en skogkveld i 2022

##### **Namsskogan**

Det ble utført følgende skogskjøtselstiltak i 2022: Markberedning - 178 dekar, Nyplanting – 32 850 planter, Ungskogpleie - 476 dekar, Forhåndsrydding før tynning - 77 dekar.

Det ble hogd 532 m<sup>3</sup> med gran, 45 m<sup>3</sup> med furu, og 53 m<sup>3</sup> med løvtre.

I alt ble det utbetalt 195 652,- kr i NMSK – tilskudd. Og bevilget 3 479 100,- kr i LUF – tilskudd til veg.

Det var 15 søknader om utbetaling av skogfond og tilskudd.

ØNLU deltok på en skogdag i 2022.

#### 3.7.2.5 Jordbruk:

ØNLU ble uttrukket til forvaltningskontroll på landbruksområdet og ordningen «Sykdomsavløsning». Det ble avdekket noen mindre avvik knyttet til tilskuddsordningen og at kommunen/kommunene mangler

internkontroll-løsninger for alle ordninger på landbruksområdet. Det ble sommeren 2022 påbegynt et arbeid med å tilordne rutinebeskrivelser for de ulike arbeidsoppgavene, og disse vil nå blir revidert og forbedret utover våren 2023 for å lukke avvik i forbindelse med kontrollen.

Kamilla og Tina har deltatt på to saksbehandlerforumer i regi av rådgiverne på landbrukskontorene i Namdalen. Disse saksbehandlerforumene er veldig lærerike og vi får diskutert ulike saker/tema som vi synes er utfordrende, samt at det er sosialt å få møte de som jobber med det samme i regionen. Det ble våren 2022 arrangert på Høylandet og høsten 2022 på Overhalla. ØNLU er vertskap for forumet i mars 2022 og har lagt møte til Lierne.

Kamilla har deltatt i arbeidsgruppa for Grønne perler i Namdalen. Dette er et nettverksprosjekt knyttet til mat og opplevelsesnæring i landbruket som ble avsluttet i juni 2022. Gjennomføring av planlagte tiltak de siste to årene har i stor grad blitt påvirket av COVID-19, og sluttdato for prosjektet ble dermed utsatt ett år. Det ble i 2022 gjennomført to arbeidsgruppemøter i Namsos, og en samling/studietur til Leka 10-11.mai, der både Kamilla og Tina deltok. Ingen deltagere fra næringa i Øvre Namdal deltok. Prosjektet er nå avsluttet, men det er søkt midler til et nytt lignende prosjekt som vi håper å få med noen i næringa i regionen med på etter hvert.

Før hver søknadsfrist på Produksjonstilskudd, RMP, SMIL, drenering og tiltak i beiteområder er det blitt sendt ut påminnelse og info om hva som er prioriterte tiltak i Øvre Namdal. Dette er sendt til alle gårdbrukere pr epost og til postmottak hos de tre kommunene. Det blir oppfordret til at kommunene selv publiserer info på sine nettsider, Facebook, kommuneavis ol.

Det var i starten på mars 2022 planlagt et møte om produksjonstilskudd og RMP sammen med Statsforvalteren i Trøndelag for alle de tre kommunene. Det var planlagt arrangert et møte i Lierne og ett møte i Røyrvik. Møtet i Røyrvik ble avlyst på bakgrunn av veldig lav påmelding. Søkere fra Namsskogan og Røyrvik ble i stedet invitert til møtet i Lierne, og flere kom fra både Namsskogan og Røyrvik. Dette ble et informativt møte for både oss og de potensielle tilskuddsmottakerne som møtte opp. Det er litt usikkert hensikten med å planlegge et slikt møte nå i mars 2023, men at det kanskje heller satset på et møte først på oktober i alle de tre kommunene. Der brukerne har mulighet til å ta med seg PC på møtet og eventuelt får hjelp til å komme i gang med søknadene.

Generelt angående søknader behandlet i 2022:

- Det ble levert totalt 86 søknader om produksjonstilskudd en nedgang på 3 søknader fra 2022, derav ble det utført 11 kontroller. Fokus på salg av grovfôr under årets kontroller.
- Det ble levert totalt 35 søknader om regionalt miljøprogram (RMP), derav utført 4 kontroller. Mye feilsøking blant søkerne, noe som igjen resulterer i noen avslag og avkortning av tilskuddsbeløp.
- 2 søknader om Organisert Beitebruk (OBB).
- 4 søknader om tilskudd til avløsning ved sjukdom og fødsel. Det er et godt tegn at bøndene i Øvre Namdal er i god form og lite syke.
- 1 søknad om nydyrking i Lierne.
- 9 søknader om SMIL, 5 i Lierne, 4 i Røyrvik, 0 i Namsskogan. Derav er 2 saker trukket. ØNLU håper å få økt antallet SMIL-søknader i 2023, da dette er en gunstig ordning for å få gjort tiltak på eiendommen.
- 6 søknader om drenering, 5 i Lierne og 1 i Namsskogan. Derav er 1 sak trukket.
- 6 søknader om tiltak i beiteområder, 3 i Lierne, 1 i Røyrvik og 2 i Namsskogan 1 blir behandlet i 2023. Begrenset med midler som blir fordelt på 3 kommuner, lite handlingsrom.
- 19 søknader i UKL.

#### *Røyrvik kommune:*

- SMIL: Tildelt 75 000,- trukket tilbake 42 150,-. Mottatt 4 søknader.
- Drenering: Tildelt 50 000,-, trukket tilbake 50 000,-. Mottatt 0 søknader.
- Tiltak i beiteområder: ØNLU tildelt 25 000,-. Mottatt søknader 1. Innvilget 25 000,-.
- Produksjonstilskudd: 18 søknader, 2 kontroller. - RMP: 11 søknader. 1 kontroll.

#### *Namsskogan kommune:*

- SMIL: Tildelt 75 000,-. Trukket tilbake 75 000,-. Mottatt 0 søknader, 0 innvilget, 0 avslag.
- Drenering: Tildelt 200 000,-, trukket tilbake 165 120,-. Mottatt 1 søknader, 1 innvilget.
- Totale tilsagn 34 880,-.
- Tiltak i beiteområder: ØNLU tildelt 30 000,-. Trukket tilbake 25 000,-. Mottatt 1 søknader, 0 avslått.
- Totale tilsagn 5000,-.
- Produksjonstilskudd: 21 søknader, 4 kontroller.
- RMP: 7 søknader, 1 kontroll. - OBB: 1 søknad.

#### *Lierne kommune:*

- SMIL: Tildelt 150 000,-. Totale tilsagn 138 200,-. Trukket tilbake 29 960,-.
- Drenering: Tildelt 150 000,-. Trukket tilbake 19 290,-. Mottatt 5 søknader. Totale tilsagn 130 710,-.
- Tiltak i beiteområder: ØNLU tildelt 30 000,-. Mottatt 3 søknader. Totale tilsagn 30 000,-. 1 avslag.
- Produksjonstilskudd: 47 søknader, 5 kontroller.
- RMP: 17 søknader, 2 kontroller. - OBB: 1 søknad.

#### SMIL

Det ble tildelt kr 300 000,- til de tre kommunene ved hovedtildeling. Det er mottatt 9 søknader, 5 i Lierne, 4 i Røyrvik og 0 i Namsskogan. I løpet av 2022 ble de lokale retningslinjene revidert, slik at en har større handlingsrom når det kommer til beiterelaterte tiltak, som for eksempel innkjøp av Nofence til hovedsakelig storfe. Men og tiltak som berører tak til gjødselkum skal prioriteres mer.

#### DRENERING

Det ble tildelt 300 000,- til de tre kommunene ved hovedtildeling. Det er mottatt 6 søknader, 5 i Lierne, 1 i Namsskogan og 0 i Røyrvik. En tilskuddsordning det er vanskelig å få inn mange søknader. Det er svært kostbart å drenere, og ordningen genererer lite tilskudd til tiltakene.

#### TILTAK I BEITEOMRÅDER

Det ble tildelt 85 000,- til sammen for alle tre kommunene ved hovedtildeling. Det er mottatt 6 søknader, 3 fra Lierne, 2 fra Namsskogan og 1 fra Røyrvik. Etter anbefaling fra Statsforvalteren om å fordele de tildelte midlene på alle aktuelle søknader som kommer inn, er dette blitt gjort. Dette har medført noe lave innvilgede summer for de som har søkt. ØNLU anbefaler søkerne om å omsøke SMIL dersom tiltaket omhandler innkjøp av Nofence til bruk på gammel beitemark og utmark.

## KVELIA UTVALGTE KULTURLANDSKAP

Det ble tildelt 750 000,- til Kvelia ukl ved hovedtildeling. Det er mottatt 19 søknader, både små og større prosjekt.

### 3.7.2.6 Utmark:

#### *Røyrvik:*

Det er gjennomført møter med valdene i forbindelse med evaluering av elgforvaltninga og i forkant/etterkant av elgjakta. Det er også foretatt stikkprøvekontroller på felt elg under jakta. På ettersøk og fallviltsiden har det vært et normalt år med tanke på oppdrag i forbindelse med påkjørsler og skadeskyting.

#### *Namsskogan*

I 2022 har Namsskogan vedtatt ny forskrift for åpning av jakt på elg, hjort og rådyr, herunder nytt minsteareal på elg. Dette har generert en god del møter både på teams og fysisk. Det er også produsert nytt kartverk for elgvaldene. For øvrig er det på viltforvaltning normal drift. Det er også gjennomført møter med fylkeskommunen og nabokommune med tanke på tiltak for å begrense påkjørsel langs jernbanen.

#### *Lierne*

Det er gjennomført møter med valdene i forbindelse med evaluering av elgforvaltninga og i forkant/etterkant av elgjakta. På ettersøk og fallviltsiden har det vært et normalt år med tanke på oppdrag i forbindelse med påkjørsler og skadeskyting.

### 3.7.2.7 Motorferdsel:

Generelt: I løpet av 2022 har det blitt behandlet 220 søknader om motorferdsel i utmark, også i år med hovedtyngden av søknader fra Lierne og transport til leid hytte. En ser at antallet søknader har gått litt ned ifra 2021.

De kjøretillatelsene som gjelder egen hytte følger kommunestyreperioden, og går ut i 2023. Det innebærer at det vil komme en del søknader på dette neste vinter. Samlet for disse 3 kommunene er det ca. 500 dispensasjoner som gjelder transport til egen hytte.

#### Røyrvik:

Søknader som gjelder § 5 er delegert til administrativ behandling. Dette gjelder søknader på snøskuter for frakt til egen hytte, transport av ved, næring og leiekjøring.

Søknader etter forskriftens § 6 vedtas av Motorferdselutvalget i Røyrvik. Dette dreier seg om transport til leide hytter med snøskuter og barmarkskjøring. I løpet av 2022 har utvalget behandlet 9 søknader om motorferdsel.

#### Namsskogan:

I Namsskogan er det likt som i Røyrvik bare søknader etter § 5 i forskriften som behandles administrativt.

Søknader etter forskriftens § 6 vedtas av kommunestyret. Det var i 2022 en søknad om motorferdsel som ble behandlet i Namsskogan kommunestyre.

#### Lierne:

Det er Lierne som har hovedtyngden av søknader om motorferdsel, og en stor del av disse dreier seg om frakt av bagasje og utstyr til egen hytte. Statsforvalteren har uttrykt at lov og forskrift ikke gir åpning for denne typen kjøring, og kom på tampen av 2022 med varsel om mulig omgjøring av 6 dispensasjoner for frakt av bagasje og utstyr til leid hytte.

Etter tekstendring i Motorferdselsforskriftens § 6, ble delegeringsreglementet endret til at søknader etter § 6 behandles administrativt og at motorferdselutvalget i Lierne ble lagt ned. Dette har ført til en raskere og mer effektiv behandling av søknadene.

Statistikk	Egen hytte	Leid hytte	Vedhogst	Næring	Graving	Helikopter	ATV	Annet	Sum søknader
Lierne	24	105	10	6	5	5	16	17	188
Namsskogan	7	1	6	1	0	0	1	0	16
Røyrvik	3	7	1	1	1	1	1	2	17

#### 3.7.2.8 Fjellandbruket:

Tina har i 2022 jobbet som prosjektleder for det pågående fjellandbruksprosjektet, "Fjellandbruket i bred vekst – utmarksressurser". Det var lagt opp til intensiv jobbing med prosjektet i 2022, for å kunne ferdigstille det i slutten av året. Ganske tidlig skjønnte man at målet om å bli ferdig til jul ikke var realistisk, så det ble søkt om utsettelse til mai 2023. Det ble også søkt om en delutbetaling for å få dekket kostnadene for 2022, dette ble innvilget, og kommunene fikk utbetalt 150 000 kr. Arbeid som er gjort i 2022 er fagdager om bioenergi på Lierne gjestegård. Dette ble en kjempesuksess med rundt 30 deltagere. Rådgivertjenesten Solli bioenergi, Statsforvalteren, Høylandet bioenergi, og tre leverandører av flisfyringsanlegg var representert. Det er blitt opplyst at Solli bioenergi er blitt kontaktet i etterkant av fagdagen, for videre rådgiving på flisfyring. Det er også blitt bestilt flisfyringsanlegg av en bedrift i Lierne. Det er blitt arrangert fagdager om Nofence og beitedyr i utmark på kommunehuset i Lierne. Dette ble og en stor suksess med vel 25 påmeldte. Foredragsholderne var Statsforvalteren, melkebonde fra Stiklestad, rådgiver på storfe fra Nortura og en lokal melkebonde som nylig har investert i Nofence. I etterkant er det blitt søkt om rådgiving om oppstart av ammeku hos en gårdbruker i Lierne. Dette er kjempepositivt for muligheten til å øke antallet beitedyr i Øvre Namdal. Videre er det arrangert skolebesøk på alle ungdomsskolene i de tre kommunene, med fokus på å inspirere ungdom til å se mulighetene innenfor landbruket. På disse besøkene har ØNLU vært representert sammen med lokale gårdbrukere som har fått fortelle om seg selv, drifta og veien dit de er i dag.

"Fjellandbruket i bred vekst – utmarksressurser" skal ferdigstilles i løpet av mai 2023, og man må nok være realistisk nok å se at slik prosjektet opprinnelig var planlagt ikke er gjennomførbart. Men at det som er



gjennomført til nå er veldig bra, og vil bære frukter for fremtiden. ØNLU håper å få til flere prosjekt gjennom Fjellandbruket, men en må se på hva som er aktuelt å satse på for bøndene i Øvre Namdal i årene fremover. Presset økonomi er hovedfokus i norsk landbruk i dag, dette må man ha i bakhodet når det skal planlegges nye prosjekt.

#### 3.7.2.9 *Kvelia utvalgte kulturlandskap (Kvelia UKL):*

Forvaltes av kommunen v/ ØNLU. Formålet med satsningen er å sikre langsiktig forvaltning av utvalgte landskapsområder, med store biologiske og kulturhistoriske verdier, som er formet av langvarig og kontinuerlig tradisjonell bruk. Støtte fra myndighetshold skal bidra til at disse verdiene blir sikret langsiktig skjøtsel og drift.

I august 2022 ble det arrangert regionsamling for utvalgte kulturlandskap i Kvelia. Representanter fra andre UKL-områder, Statsforvalter, Fylkeskommune, biologer osv. var representert. I løpet av året er det blitt gjennomført to møter med samarbeidsgruppa for Kvelia UKL, der all aktivitet i UKL-området blir gjennomgått. Lierne kommune fikk innvilget en søknad om utstilling for Kvelia ukl på kommunehuset, dette arbeidet skal gjennomføres ved hjelp av ei arbeidsgruppe med representanter fra kommunen, nasjonalparksenteret og Kvelia. Arbeidet videre med Kvelia UKL fortsetter i 2023, der hovedfokuset fremover vil bli beiting og slått, slik at området opprettholder sitt karakteristiske preg.

17.02.2023

Daglig leder ØNLU  
Stig Håvard Freland



## 3.8 Årsrapport 2022 til IN-kommunene Indre Namdal barnevern og PPT

### 3.8.1 INNLEDNING

Avdelingen har valgt ut noen sentrale områder i forsøk på å gi et oversiktsbilde fra året som har vært.

#### 3.8.1.1 ADMINISTRASJON, ORGANISERING OG KOMPTANSE

Felles enhet for Indre Namdal barneverntjeneste (INB) og Indre Namdal pedagogiske psykologiske tjeneste (PPT) ble etablert fra 1.januar 2009.

Avdelingen var fra oppstart lokalisert på Grong kommunehus, og flyttet i 2014 inn i nye lokaler i bygg ved Monter. Røde Kors-huset ble i tillegg leid fra juni 2017. Avdelingen flyttet i juni/september 2022 tilbake til 2.etasje på Grong kommunehus.

#### Ansatteoversikt

Fast tilsatte pr 01.01.2023

Stilling	Navn	telefonnummer
<b>Avdelingsleder</b>	Trine Gartland Gåsbakk	971 98 970
<b>Nesteleder avd./Fagleder PPT</b>	Tone Dahl	414 44 408
<b>Rådgiver PPT</b>	Monica Fjerstad	913 37 058
<b>Rådgiver PPT</b>	Aud Tørstad	954 40 089
<b>Rådgiver PPT</b>	Oddveig R. Amdal	954 30 067
<b>Rådgiver PPT</b>	Grethe L.S. Paasche	953 68 882
<b>Barnevernleder/teamleder omsorg</b>	Bente Jakobsen	481 46 185
<b>Teamleder US/Tiltak</b>	Solgunn Moen	468 91 063
<b>Kontaktperson barnevern</b>	Inger Lise Due	481 87 442
<b>Kontaktperson barnevern</b>	Linn Terese Duun	482 12 307
<b>Kontaktperson barnevern</b>	Ingeborg Olea Husås	954 13 310
<b>Kontaktperson barnevern</b>	May Storøy	98 24 60 61
<b>Kontaktperson barnevern</b>	Rigmor Øyum	918 84 550
<b>Kontaktperson barnevern</b>	Victoria Bromseth	477 62 430
<b>Tiltaksperson barnevern</b>	Tonje Hermanstad	415 64 487
<b>Tiltaksperson barnevern</b>	Jorunn Eide	904 72 367
<b>Tilsynskoordinator</b>	Anne Margrethe Tyldum	913 71 078

Bemanningshjemmel i 2022 ved Indre Namdal barnevern og PPT er avdelingsleder og merkantil (servicekontoret i Grong kommune) med 1,5 årsverk, fagansatte ved PPT med 4,55 årsverk og barneverntjenesten med 10,3 årsverk.

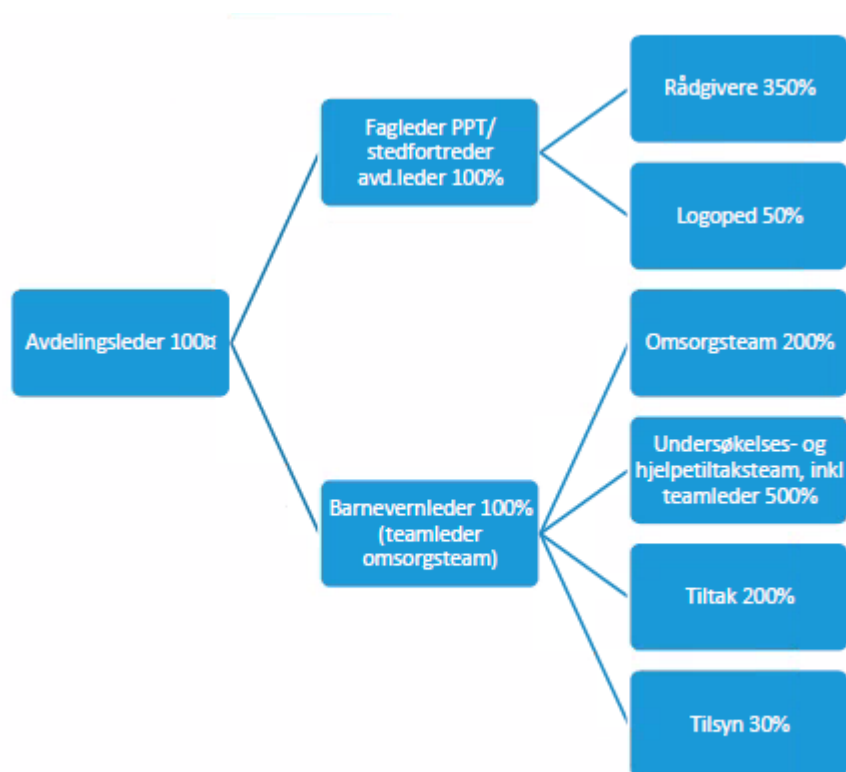
I tillegg kjøper PPT logopedtjenester 50% fra Namdal Rehabilitering.

Indre Namdal barnevern og PPT er en interkommunal tjeneste med Grong kommune som vertskommune. Tjenesteyterne er ansatt hos Grong kommune. Tjenesten innbefatter kommunene Grong, Høylandet, Lierne, Namsskogan og Røyrvik.

## Organisasjonskart

Slik bildet nedenfor illustrerer, består avdelingen av følgende:

- Avdelingsleder, 100%
  - o Fagleder PPT/stedfortreder avdelingsleder, 100%
    - Rådgivere 350%
  - o Barnevernleder (teamleder omsorgsteam), 100%
    - Omsorgsteam, 200%
    - Undersøkelles- og hjelpetiltaksteam, inkl. teamleder, 500%
    - Tiltak, 200%
    - Tilsyn, 30%



### Organisering

Tjenestens fagansatte reiser mye innenfor og utenfor tjenestedistriktet Indre Namdal og er i kontakt med barn/ungdom, familier/nettverk og samarbeidsparter som skoler, barnehager, helsestasjoner, psykiatri, flyktningetjeneste, flyktningmottak, NAV, lege, oppfølgingstjenesten, BUP, HAB, Statped, Bufetat, rettsinstanser, politi, krisesenter m.fl. Fagansatte er derfor ikke tilgjengelige til enhver tid. PPT og barnevern har mandager som interndag. Dette for å kunne møte hverandre og for å gjennomføre fagmøter og andre internmøter. Alle ansatte er tilgjengelige via mobiltelefoner og Teams. Merkantile funksjoner er fra 1.1.2021 lagt til Servicekontoret ved Grong kommune.

### 3.8.1.2 UTVIKLINGSTILTAK

Tiltak	Gjennomføring
Barnevern/PPT skal jobbe med å stabilisere bemanningen, slik at alle stillingshjemler er besatt. Dette krever enda sterkere fokus fra ledelsens side.	Stabil bemanning, både på barnevern og PPT- sett bort fra en oppsigelse i august på barnevern-teamleder. Mulighet for hjemmekontor blant ansatte, bidrar til å øke stabiliteten over tid ved å redusere stress gjennom økt dokumentell effektivitet og mindre reisetid til/fra jobb.
Barnevern må vurdere ny programvare i stedet for Familia.	Oppgradering til Visma Flyt Barnevern; Gjennomført-produksjonsstart 19.desember 2022. Dette er sett i sammenheng med innføring av ny barnevernlov fra 1.1.2023.
Følge opp statens fortsatte satsing på barnevern, bl.a. i forhold til bemanning og kommunale tiltaksverktøy- dette særlig opp mot nye krav i barnevernreform/oppvekstreform fra 1.1.2022 og ny barnevernslov fra 1.1.2023.	Indre Namdal barneverntjeneste økte tiltaksarbeiderstilling fra 100% til 200% fra 1.1.21. Ressursen skal gi veiledning til barn/familier i enkeltsaker etter vedtak hjemlet i lov om barneverntjenester. Dette for å kunne tilby hjelp inn i familiene, samt å forebygge evt omsorgsovertakelser. Barnevernreform/oppvekstreform- ble iverksatt fra januar 2022. Kommunal barneverntjeneste overtok da fra staten/styrke innsatsen også i fosterhjemsoppfølginga. Det forventes økt tiltakstilgang i kommunene jfr denne reformen, og økning i tiltaksressurs er også tenkt i forhold til dette. Tjenesten har siden jobbet med kompetanseoverføring fra staten ift overføring av oppgaver. Barnevern deltar i regional arbeidsgruppe som skal jobbe med plan for forebyggende arbeid for kommunene. En tiltaksansatt gjennomførte høsten 2022 sertifisering i sinnemestring, samt startet opp et masterløp innenfor barnevernsområdet.
Økt fokus på fagretta samarbeid med barneverntjenestene i Namdalen- dvs Midtre og Ytre, samt region Trøndelag for øvrig. Dette i tråd med region sin satsing knyttet til statens satsingsområder. Eks: læringsnettverk (samarbeid om bl.a. tiltaksutvikling, implementeringsstøtte ift metoder og opplæring). Fokus på å implementere og tilby omsorgspakke for fosterhjem & biologisk hjem.	Barneverntjenesten er i et samarbeid med Midtre og Ytre Namdal barnevern ift felles ressursbehov ift reform. Man har gjennom dette bl.a. en felles ressurs opp imot fosterhjemsoppfølging med statlige tilskuddsmidler. Det jobbes med bl.a. kompetanseoverføring fra stat til kommune når det gjelder fosterhjemsoppfølging/veiledning- dette i tråd med forventningene i reform. Pga ustabil ledersituasjonen i Midtre og Ytre Namdal barnevern, har læringsnettverket det siste året hatt mindre effekt enn hva målsettingen tilsier.
Barnevern skal ha økt fokus på Familieråd.	Dette arbeidet har vært en prioritet i 2020, 2021 og i 2022 i form av opplæring og iverksetting, og har og vil fortsatt få implementeringsstøtte fra Bufetat. Tjenesten har hatt flere saker med Familieråd enn tidligere, og valgt fokus har hatt effekt. I første

	halvår har tjenesten foreslått 10- og fått samtykke til 8 Familieråd.
Øke forvaltningskompetanse på barnevern	Tjenester benytter bl.a. Veilederen.no fra Visma i det daglige arbeidet bl.a. for å øke forvaltningskomptansen. Statsforvalter har dette året ikke gitt tilbud om nyansatteopplæring, noe som tjenesten tidligere har hatt god effekt av.
Intern implementering av ny lovgivning barnevern fra 2023	Tjenestens har jobbet med implementering av ny barnevernlov i 2022, et arbeid som må fortsette i 2023. Tjenestens internkontroll, med bl.a faglige rutiner må revideres ut fra ny lovgivning.
PPT: Økt fokus på systemretta arbeid; bl.a. veiledning i klasserommene ift tilpasset opplæring, møter i forkant av henvisning, vurdering av spesialundervisning, fagdager for spes.ped-koordinatorene, videre forankring av prosedyrer før henvisning, utarbeidelse av utredningsplan for de ulike typer av henvisninger etc.	Tjenesten jobber kontinuerlig med å forbedre samarbeid med andre gjennom omorganisering og aktiv deltager i samskappingsprosesser Tjenesten omorganiserte seg fra 1. sept. 22, med inndeling i to team som har ansvar for alle enhetene i henholdsvis 2 og 3 kommuner. Økt tilstedeværelse og jobbing tettere på barna og pedagogene.
PPT: Videreføre arbeidet med implementering av Kompetanseløftet for spesialpedagogikk og inkluderende samarbeid i alle IN-kommunene. Herunder også arbeidet med analysemodellen som verktøy og deltagelse i etterutdanning gitt av Statped med tanke på analyse av det inkluderende samarbeidet for å finne kompetansebehov i den enkelte avdeling.	PPT har gjennomført opplæring i refleksjonsverktøyet, der Høylandet er brukt som øvingskommune. Opplæringsperioden som styres av Statped og statsforvalter ble avsluttet 1.des.-22 Inkluderingsanalysen er etter dette en del av IN PPT sin verktøykasse.
PPT: Oppgradere informasjon på hjemmesiden til vertskommunen i forhold til PPT. Dette for å gjøre informasjon mer brukervennlig for foresatte og samarbeidsparter.	Hjemmesiden er ikke revidert/oppdatert siden september 2022. Skoler og barnehager har gått over til Visma sikker sak og en del av PPT sine maler er lagt inn i sikker sak. Bl.a. henvisningsskjema og forespørsel om ny sakkyndig vurdering.
PPT; Følge retningslinjer som utarbeides i forbindelse med utviklingen i Kompetanseløftet. Dette vil innebære at vi skal jobbe tettere rundt barnet, veilede praksisnært, gi og motta opplæring og bidra til forebyggende tiltak i person og systemsaker.	

### 3.8.1.3 FAGLIGE NØKKELTALL

#### Barnevern

Internrapportering: Utplukk av noen nøkkeltall om avvik fra halvårsrapporteringene til Statsforvalter 2022.

Tall på tre eller færre, er valgt utelatt av hensyn til personvern

	Grong	Høylandet	Lierne	Namsskogan	Røyrvik	Totalt	% avvik
<b>Meldinger:</b>							
Antall gjennomgatte meldinger 2022	36	16	6	19	5	82	
Antall fristbrudd gjennomgang meldinger 2022	*	*	*	*	*	*	0%
<b>Undersøkelser:</b>							
Antall avsluttede undersøkelser 2022	21	8	*	5	*	36	
Antall fristbrudd undersøkelser 2022	4	*	*	*	*	4	11,11%
<b>Hjelpetiltak:</b>							
Antall barn uten tiltaksplan pr. 31.12.22	*	*	*	*	*	*	12,5%
Antall barn med sammenhengende tiltak som ikke har fått evaluert sin tiltaksplan siste halvår	*	*	*	*	*	*	0%
<b>Omsorgstiltak:</b>							
Antall barn under omsorg som mangler omsorgsplan pr 31.12.22	*	*	*	*	*	*	9%
<b>Oppfølging fosterhjem</b>							
Antall fosterbarn som ikke har fått oppfylt lovkrav om 4 / 2 oppfølgingsbesøk siste 12 mnd	*	*	*	*	*	*	0%
<b>Tilsynsbarn:</b>							
Antall tilsynsbarn bosatt i kommunen som ikke har fått oppfylt lovkrav om 4 eller 2 tilsyn siste 12 mnd	*	*	*	*	*	*	0%

Fargekoding følger Statsforvalterens barometergradering:

**Grønn:** 0-15% avvik

**Gul:** 15-25% avvik

**Rød:** over 25% avvik

#### PPT

Antall saker i 2022- Nøkkeltall pr.31.12.22:

Person saker	Systemsaker	Over frist
111 (118)	5 (3)	2 (5)

Kommentar:

- over frist= over 3 mnd behandlingstid, dvs sakkyndig vurderingsarbeid.

- Tall for 21 står i parentes

I perioden 01.01.22 t.o.m. 31.12.22 hadde vi, ved spørring i Visma PPT flyt den 25.02.23, totalt 354(305) saker gjennom systemet:

Registrert som Ny	Registrert som Avslutta	Registrert som Under arbeid
51(87)	229(173)	157(159)



Kommentar: De fleste saker fra Snåsa ble avslutta og migrert i januar 2021. Det viste seg imidlertid at deler av migrasjonen ikke var gjennomført med de tillegg som skulle følge saken. Saker er da migrert på nytt.

Ellers avsluttes nesten samtlige saker fra 10.kl, da fylkeskommunen tar over PPT- ansvaret. Andre avsluttes for videre oppfølging i ny tjeneste, eller det ikke lenger er behov for oppfølging.

#### 3.8.1.4 Internkontroll og avvik

##### **Barnevern/PPT:**

Avdelingen har i noen år jobbet med å få kultur på å melde evt HMS-avvik via Compilo der hver enkelt ansatt har ansvar selv. Dette har vært gjentatte tema både i personalmøter og i medarbeidersamtaler de siste årene. Ansatte har meldt opp slike avvik via Compilo disse årene. Likevel er det nok viktig å ha dette som et tema jevnlig for å sikre at rapportering skjer fra ansatte når det er riktig.

**PPT** har besluttet å vurdere avviksmelding på følgende fagområde: sakkyndig vurdering. Her ønsker man å følge opp hvorvidt PPT får tidsnok inn informasjon fra samarbeidsparter for å kunne skrive sakkyndig vurdering rettidig, samt PPTs egen interne frist på ferdigstilling av sakkyndige vurderinger. PPT har i 2022 i all hovedsak overholdt fristene her og har 2 fristbrudd på ferdigstilling av sakkyndig vurdering.

##### **Barnevern:**

**Nasjonalt tilsyn:** Statsforvalteren i Trøndelag gjennomførte nasjonalt tilsyn i september 2020 på undersøkelsessaker i barneverntjenesten. Tjenesten fikk 3 avvik. Plan for lukking av avvik ble utarbeidet og sendt Statsforvalteren i juli 2021, og avviket ble lukket av Statsforvalteren i september 2021. Plan for lukking av avvik konkluderte med at flere av lovbruddene var rettet opp før denne ble skrevet, samt at øvrige lovbrudd skulle rettes opp innen 1.oktober 2021. Tjenesten har lukket avvikene som planlagt, og har i tillegg brukt planen svært aktivt i eget utviklings-/forbedringsarbeid og har således blitt gjennomgått internt i flere omganger (27.9-21, 25.10.21,17.1.22 og 2.5.22).

**Kvartalsvis internrapportering:** Barneverntjenesten har det siste året kommet godt i gang med å rapportere evt. kvartalsvis faglige avvik via Compilo. Fokusområdene er bl.a. plukket ut opp imot Statsforvalters nasjonale tilsyn og internrapporteringen er basert på kontaktpersonenes egenrapportering i hver enkelt sak- samt stikkprøver av faglig ledelse.

Barnevern hadde utfordringer 2 halvår med å kunne måle kvartalsavvik. Dette fordi det var sykmelding og vakanse på både barnevernleder og teamleder. Kvartalsvise egenvurdering ble derfor i denne perioden bortprioritert. Fra 2023 vil denne egenvurderingen bli gjenopptatt, siden fagledelse er mindre vakant. Man må derfor i årsmelding bruke tall fra sist egenvurdering:

For 2.kvartal er det rapportert om dokumentasjon i enkeltsak er tilstrekkelig på følgendeområder/nøkkeltall:

1. Oppfølging av barn under omsorg: omsorgsplan, årlig gjennomgåelse av fosterhjemskontrakter, oppfølgingsbesøk i fosterhjem, samtaler med barn i fosterhjem og tilsynsbesøk i fosterhjem.
2. Undersøkelsessaker: ferdigstilt undersøkelsesplan med tydelige avklaringer på innhold, faglige vurderinger underveis i undersøkelsesperioden, endringer fra undersøkelsesplan, barnets mening i undersøkelsesrapport, hvilke opplysninger parter gis underveis i undersøkelsen, om man snakker med barnet om innhold i bekymringsmelding og barnets vurdering av innholdet, barnets beste- vurderinger underveis i undersøkelsen, midtveisvurdering og vurderinger av alle samtaler med partene og innkommet informasjon.

3. Vedtak om henleggelse av undersøkelse/vedtak om hjelpetiltak: barnets synspunkt på egen situasjon, barnets mening om konklusjon av undersøkelse og valg av tiltak, barnets beste-vurderinger, tilstrekkelig angitt omfang av tiltak og om undersøkelsen er henlagt med bekymring.

4. Hjelpetiltakssaker: aktiv tiltaksplan, ferdigstilt evaluering, barnets beste-vurderinger i siste vedtak og om omfang av tiltak i vedtak tilstrekkelig beskrevet.

For 2.kvartal har tjenesten avvik oppsummert slik:

Det ble vurdert at det ikke var behov for å melde inn avvik på Compilo for tilbakelagt andre kvartal. Dette begrunnes med at det ikke ble funnet systematiske eller gjentakende avvik på noen områder, hverken hva gjelder undersøkelsessaker, tiltakssaker eller omsorgssaker.

### **Halvårsrapportering:**

Gjennom ekstern halvårsrapportering til Statsforvalter, kan man trekke ut noen nøkkeltall fra fristbrudd meldinger/undersøkelser, om barn i tiltak har lovpålagt planer og evalueringer av disse, samt om barn i plasseringstiltak har fått lovpålagte oppfølgingsbesøk og tilsynsbesøk. Tall fra 2. halvår gir alle områder en score på grønt område- dvs under 15% avvik. Gul score er 15-25% avvik og rød score er over 25% avvik (ref Statsforvalter tjenestebareometer).

### **Vurdering fra Statsforvalter:**

26.08.22 hadde tjenesten dialogmøte med Statsforvalter som vurderer Indre Namdal med moderat risiko (gul). Dette med bakgrunn i følgende;

Kompetanse og forhold som påvirker kvalitet:

- Turn-over (7 av 11 har jobbet under 2 år, jf. kartlegging mars 2022)
- Rekruttering av ønsket kompetanse (4 av 11 er barnevern- eller sosialfaglig)
- Sårbarhet i forbindelse med økt faglig og økonomisk ansvar ved ikrafttredelse av oppvekstreformen/barnevernsreformen
  - o Bredde i hjelpetiltakene
  - o Kompetansekrav (se kulepunkt over, samt ingen med master på nåværende tidspunkt)
- Læringsnettverk – har ikke fungert etter intensjonen. Ikke etablert samarbeid som har ført til tiltaksutvikling ut over felles fosterhjemssressurs
  - Indre Namdal er forespurt og har takket ja til deltakelse i kompetanseprogrammet Tjenestetøtteprogrammet. Indre Namdal tilbys og gjennomfører dette for andre gang.
- Rapporteringstall:

o Rapporteringen for siste halvår viser positiv utvikling i Indre Namdal på flere områder; antall fristbrudd, barn med tiltaksplan og oppfølgingsbesøk i fosterhjem. Fristbrudd er fortsatt på 16,6 %, noe som er over gjennomsnittet i Trøndelag (15,1%).

o Statsforvalter har merket seg at antall meldinger og antall barn med hjelpetiltak har gått ned. Samtidig har antall undersøkelser som henlegges blitt redusert. Det kan være et tegn på at de sakene som kommer inn har høy alvorlighetsgrad og krever tiltak fra barneverntjenesten. Det er viktig at årsaker og sammenheng tas opp til drøfting internt i kommunen og i samarbeidskommunene i fortsettelsen.

- Tilsyn:

- o Landsomfattende tilsyn 2020 avdekket lovbrudd – lovbruddene lukket og tilsynet avsluttet

- o Hendelsesbaserte tilsyn – flere lovbrudd i samme sak

#### **Videre plan for internkontrollarbeid barnevern:**

For 2023 endres systemet rundt rapportering til Statsforvalter og SSB, noe som vil føre til at eksterne kan hente ut data daglig selv fra det nyoppretta nasjonale barnevernregisteret. Dette fordi barnevern gikk over til ny programvare Visma Flyt Barnevern 19.12.22. Ny barnevernlov ble også iverksatt fra 1.1.2023. Disse to faktorene betyr derfor at kommunene må et ØKT fokus på intern rapportering fremover for å sikre god internkontroll på barnevernsområdet, i mangel av stopp-punkt grunnet krav om periodevise ekstern rapportering. Man har som mål for 2023 at hele internkontrollsystemet på barnevern gjennomgås og beskrives på nytt i Compilo.

#### *3.8.1.5 ØKONOMI*

##### **Regnskap**

(DRIFTSREGNSKAPETS RAMMEOMRÅDE 7, herunder barnevern og PPT.)

Under rammeområde 7 føres diverse særregnskap, herav virksomheter som drives av Grong kommune etter vertskommunemodellen, mot full refusjon av utgiftene.

Regnskapene er innlemmet i Grong kommunes regnskap, anvisningsmyndighet tilligger i utgangspunktet kommunedirektøren, men videre delegeres i all hovedsak.

Alle ansvar regnskapsføres på rammeområde 7 i null.

De forholdsmessige utgifter som Grong kommune skal dekke, regnskapsføres på respektive rammeområder. Dette gjelder Grongs andel av utgifter til regnskapskontrollør, PPT, barneverntjeneste, teknisk samarbeid, Nav, brann og feiing og veterinærtjeneste.

For de enkelte ansvar er regnskapsresultatet i 2022 slik:

*(Beløp i hele 1000 kr)*



Ansvar		Regnskap	Budsjett inkl. endring	Avvik i NOK
7020	PP-tjenesten i Indre Namdal		0	0
7020	Utgifter	5 910	5 445	465
7020	Inntekter	-5 910	-5 445	-465
7040	Regional barneverntjeneste		0	1
7040	Utgifter	7 559	7 887	-328
7040	Inntekter	-7 559	-7 888	329
7041	Tilsynsordning plasserte barn i Indre Namdal barnevern		0	0
7041	Utgifter	255	250	5
7041	Inntekter	-255	-250	-5
7042	Tiltak innenfor familien Indre Namdal barnevern		0	1
7042	Utgifter	1 769	2 104	-335
7042	Inntekter	-1 769	-2 104	336
7043	Barnevernsvakt		0	1
7043	Utgifter	282	250	32
7043	Inntekter	-282	-251	31
7050	Barnevern i familien - Røyrvik	0,00	0,00	0,00
7050	Utgifter	76	294	-218
7050	Inntekter	-76	-294	218
7051	Barnevern utenfor familien - Røyrvik	0,00	0,00	0,00
7051	Utgifter	76	159	-83
7051	Inntekter	-76	-159	83
7054	Barnevern i familien - Høylandet	0,00	0,00	-1
7054	Utgifter	355	439	-84
7054	Inntekter	-355	-438	83
7055	Barnevern utenfor familien - Høylandet	0,00	0,00	0,00
7055	Utgifter	1 490	1 476	14
7055	Inntekter	-1 490	-1 476	-14
7056	Barnevern i familien - Namsskogan	0,00	0,00	0,00
7056	Utgifter	370	824	-454
7056	Inntekter	-370	-824	454
7057	Barnevern utenfor familien - Namsskogan	0,00	0,00	0,00
7057	Utgifter	1 725	2 932	-1 207
7057	Inntekter	-7 125	-2 932	1 207
7058	Barnevern i familien - Lierne	0,00	0,00	-1
7058	Utgifter	200	602	-402
7058	Inntekter	-200	-601	401
7059	Barnevern utenfor familien - Lierne	0,00	0,00	0,00
7059	Utgifter	104	159	-55
7059	Inntekter	-104	-159	55
2731	Barnevern i familien	435	456	-22
2732	Barnevern i fosterheim	7 723	8 362	-639

**Ansvar Merknad:**

- 7020 Interkommunalt Pedagogisk Psykologisk tjeneste der Grong er vertskommune. Innbefatter kommunene Grong, Lierne, Høylandet, Namsskogan og Lierne. Fordelingsprosenten mellom samarbeidskommunene i budsjett beregnes ut fra 20% likt/80% folketall. Ansvar 7020 hadde et merforbruk på kr 465' før fordeling av utgifter mellom kommunene. Dette skyldes bl.a. oppretting av feilført utgift ad kjøp av logopedtjenester- slik at 2022 ble belastet med noe av regnskap fra 2021. I tillegg skyldes merforbruk økte pensjonskostnader ift budsjett. siden man ikke hadde riktige prosentandel ved budsjettering.
- 
- 7040 Interkommunalt barnevern tjeneste der Grong er vertskommune. Innbefatter kommunene Grong, Lierne, Høylandet, Namsskogan, Lierne og Snåsa. Fordelingsprosenten mellom samarbeidskommunene i budsjett beregnes ut fra forrige års fordeling av faktisk medgått tid. Ansvar 7040 hadde et mindreforbruk på kr 329' før fordeling til kommunene. Dette skyldes bl.a. mindre tolkeutgifter, mindre lønnskostnader pga bl.a. vakansperiode /sykepenges fagledelse og lønnsdifferanser på nytilsatte. Dette til tross for store økte pensjonskostnader ift budsjett (pga at man ikke hadde riktige prosentandel ved budsjettering)
- 
- 7041 Tilsynsordning plasserte barn i Indre Namdal. Refusjonsbasert budsjett. Underskudd/overskudd internføres opp i mot driftsansvar barnevern 7040 for å dekke adm. utgifter tilknyttet tilsynsordningen (husleie, strøm, PC, leiebil, adm. etc).
- 
- 7042 Tiltak innenfor familien: 200% tiltaksstilling + fastvikarstilling. Underskudd på kr 335. Fastvikar-ressurs ble budsjettert og regnskapsført på dette ansvaret i 2022, og må sees opp i mot driftsansvar 7040 ift dette. Fast-vikar-ressurs er for 2023 flyttet til ansvar 7040, for å oppnå et mer realistisk regnskap – da dette sees opp i mot inntekt sykepenges totalt for barnevern.
- 
- 7043 Barnevernvakt N-Trøndelag: budsjettert med kr 250' med en kronesats på 45 pr innbygger. Regnskapsmessig underskudd totalt på kr 32'. Steinkjer er vertskommune og justerte budsjettet etter vårt budsjett iht ny samarbeidsavtale/tilskuddsendringer pga oppvekstreform.
- 
- 7050 – Tiltaksbudsjett barnevern for kommunene Lierne, Høylandet, Namsskogan, Røyrvik  
7059, og Grong. Mindreforbruk eller merforbruk skyldes mindre bruk av tiltak og /eller  
2731, tjenester med økonomiske konsekvenser enn antatt innenfor året. Det er store  
2732 variasjoner/uforutsigbarhet i utgiftene i disse tjenestene fordelt på et uforutsett  
antall barn gjennom året. Utfordrende budsjett å beregne/vurdere reguleringer  
på. Ved særlige store endringer grunnet enkeltsak med økonomisk økning, så er  
dette kommunisert til kommunene gjennom året.
-

## Fordeling driftskostnader

Fordelingsnøkkel på PPT er 20% likt/80% etter folketall.

Fordelingsnøkkel på Barnevern er 10% fordeles likt/90% etter medgått tid:

	Hele året 2022	
	Barnevern	
Fordeling på Oppdragsgiver:	Timer	%
0 - Felles alle kommuner	4059,25	28,52 %
1 - Grong kommune	4543,7	31,92 %
2 - Høylandet kommune	2270,7	15,95 %
3 - Lierne kommune	929,8	6,53 %
4 - Namsskogan kommune	1956,05	13,74 %
5 - Røyrvik kommune	475,3	3,34 %
Sum	14234,8	100,00 %
Fordeling på Handling:	Timer	%
0 - Felles (kurs, permisjon, matpauser, ferie, reisetid innenfor IN, administrasjon, daglig drift for kontaktpersoner)	4085	28,61 %
1 - Arbeid relatert til den enkelte kommune	10193,05	71,39 %
Sum	14278,05	100,00 %

Beregning av timeforbruk sett i sammenheng med budsjettfordeling i %	Barnevern 2022			
		Medgått tid		
	Budsjett %	Timer	%	Avvik %
1 - Grong kommune	50,81 %	4543,7	44,65 %	6,16 %
2 - Høylandet kommune	8,54 %	2270,7	22,32 %	-13,78 %
3 - Lierne kommune	13,94 %	929,8	9,14 %	4,80 %
4 - Namsskogan kommune	21,95 %	1956,05	19,22 %	2,73 %
5 - Røyrvik kommune	4,76 %	475,3	4,67 %	0,09 %
		10175,55	100,00 %	

### 3.8.1.6 NÆRVÆR OG HMS

Sykefravær (egenmeldt og legemeldt)

År:	1. kv.	2. kv.	3. kv.	4. kv.	årssnitt
2013	3,6	30,9	25,9	30,8	22,8
2014	7,6	11,9	3,1	11,6	6,65
2015	9,3	11,0	14,1	17,3	12,9
2016	20,5	18,9	3,7	4,2	11,8
2017	4,2	8,3	1,2	7,9	5,4
2018	9,6	3,7	1,6	5,0	5
2019	10,6	17,3	32,3	31,5	22,9
2020	26,9	21,2	17,6	10,2	18,9
2021	7,3	5,4	6,9	12,7	8
2022	7,1	3,7	2	6,2	4,75

#### Kommentar:

Avdelingen hadde i 2020 et totalt snitt-fravær i underkant av 20%. Det har vært utfordrende å jobbe med siden det i all hovedsak ikke er arbeidsrelatert fravær. I 2021 og 2022 har det i snitt stadig vært et økende nærvær. Nærværet har svært mye å si for måloppnåelser/oppgaveløsning i drift.

Man har gjennom erfaringene av Covid-19 med bl.a. hjemmearbeid, erfart mindre fravær pga sykdom/barns sykdom som forklares til dels i mindre stress (mindre kjøring, mer digitale treffpunkt, mer effektiv dokumentell saksbehandling pga mer ro) og selvsagt mindre risiko for smitte av generell sykdom slik som forkjølelse, omgang o.l.

Man må nok, basert på landsomfattende erfaringer i barneverntjeneste, akseptere en del utskiftninger/turnover blant ansatte. I 2022 har avdelingen et nærværssnitt på 95,25% som er over Grong kommunes målsetting på 95%.

28.02.2023

Trine Gartland Gåsbakk

Avdelingsleder Indre Namdal barnevern og PPT

**Til  
Kommunestyret**

### **Kontrollutvalgets uttalelse om kommunekassens årsregnskap og årsberetning for 2022**

Kontrollutvalget har i møte 23.05.23, under sak 2/23, behandlet kommunekassens årsregnskap og årsberetning for 2022.

Grunnlaget for behandlingen har vært avlagt årsregnskap og årsberetning, samt revisors revisjonsberetning datert 14.04.23.

Årsregnskapet viser et netto driftsresultat på kr 696 192.

I forbindelse med gjennomgangen har kontrollutvalget fått muntlig orientering fra kommunedirektøren. Kontrollutvalget har også fått orientering fra oppdragsansvarlig regnskapsrevisor. Kontrollutvalget har fått alle de opplysninger og dokumenter som det har bedt om.

Kontrollutvalget mener at årsregnskap med tilhørende spesifikasjoner og noter tilfredsstillende brukernes informasjonsbehov. Etter kontrollutvalgets vurdering er regnskapet ført i samsvar med gjeldende lover og regler.

Kontrollutvalget mener at årsberetningen tilfredsstillende lovens krav.

Kontrollutvalget har ingen merknader til årsregnskap og årsberetning for 2022.

Kontrollutvalget 23.05.23

Kopi: Formannskapet

# Kontrollutvalgets årsrapport 2022

---

**Behandles i utvalg**

Kontrollutvalget i Røyrvik kommune

**Møtedato**

23.05.2023

**Saknr**

03/23

**Saksbehandler** Paul Ivar Stenstuen

**Arkivkode** FE-033

**Arkivsaknr** 20/82 - 21

---

**Forslag til vedtak**

1. Det fremlagte forslag til "Kontrollutvalgets årsrapport for 2022" vedtas som kontrollutvalgets årsrapport for 2022.
2. Årsrapporten oversendes kommunestyret.

**Forslag til innstilling til kommunestyret**

Kommunestyret tar kontrollutvalgets årsrapport for 2022 til orientering.

**Vedlegg**

Årsrapport 2022

**Saksopplysninger**

Ifølge kommunelovens § 22-1 har kommunestyret det øverste ansvar for å kontrollere kommunens virksomhet. Til å forestå den løpende kontroll på sine vegne, velger kommunestyret et kontrollutvalg, jfr. kommuneloven § 23-1.

Kontrollutvalget har hatt den praksis at forhold som kontrollinstansen avdekker, løses på lavest mulig nivå, og bare unntaksvis resulterer i rapporter til kommunestyret.

Kontrollutvalgets årlige rapport vil derfor være en oppsummering av utvalgets arbeid i løpet av året og er således viktig informasjon til kommunestyret om den kontroll utvalget utøver på kommunestyrets vegne. Møteinnkallinger og møteprotokoller sendes ordfører og kommunedirektøren. Dette fungerer som en fortløpende informasjon til kommunen og det politiske miljøet. Ordfører har møte- og talerett i kontrollutvalgets møter.

Ut fra tidligere praksis er det også for 2022 utarbeidet en årsrapport til kommunestyret der det er redegjort for sentrale deler av kontrollutvalgets virksomhet og aktivitet i 2022.

**Vurdering**

Årsmeldingen anbefales oversendt kommunestyret med forslag om at kommunestyret tar kontrollutvalgets årsrapport 2022 til orientering.



**Konsek**

TRØNDELAG IKS Kontrollutvalgenes sekretariat

# Kontrollutvalgets årsrapport 2022

Røyrvik kommune



## Innholdsfortegnelse

1.	Om kontrollutvalget, mandat og sammensetning .....	3
1.1	Kontrollutvalgets sammensetning i 2022 .....	3
1.2	Reglement for kontrollutvalget .....	3
1.3	Rammer for utvalgets arbeid .....	3
1.4	Kontrollutvalgets ressurser .....	4
2.	Lovpålagte oppgaver .....	4
2.1	Regnskapsrevisjon .....	4
2.2	Forvaltningsrevisjon .....	4
2.3	Eierskapskontroll .....	4
2.4	Påse-ansvar overfor revisor .....	5
3.	Annet arbeid i utvalget .....	5
3.1	Møter .....	5
4.	Avslutning .....	5
5.	Vedlegg: Saker behandlet i kontrollutvalget i 2022 .....	6
6.	Vedlegg: Regnskap for kontrollutvalget 2022 .....	7



# 1. Om kontrollutvalget, mandat og sammensetning

Alle kommuner skal ha et kontrollutvalg valgt av kommunestyret <sup>1</sup>. Kontrollutvalget er kommunestyrets kontrollorgan, og skal føre løpende kontroll med den kommunale forvaltning.

## 1.1 Kontrollutvalgets sammensetning i 2022

Medlemmer	Varamedlemmer
Lars Arne Krukhaug Rune Skåren Roger Hanssen Helen Jønsson Marianne Ornæs	Linda V. Forbergskog Per Johan Rørvik Marianne Krutå Arnt Mickelsen

Kommunestyrets representant i kontrollutvalget er Rune Skåren.

Kontrollutvalget størrelse og representasjon i kommunestyret er i henhold til kravene i kommuneloven. Kravene i kommuneloven til jevn fordeling mellom kjønnene er i varetatt.

## 1.2 Reglement for kontrollutvalget

Kommunestyret har vedtatt [reglement for kontrollutvalget](#).

## 1.3 Rammer for utvalgets arbeid

Kontrollutvalgets hovedoppgave er å føre kontroll med den kommunale forvaltningen på vegne av kommunestyret og påse at kommunen har en forsvarlig revisjonsordning.

Kontrollutvalget skal ifølge kommuneloven sørge for at følgende oppgaver blir utført:

- Regnskapsrevisjon – påse at kommunens regnskaper revideres på en betryggende måte, avgi uttalelse om årsregnskapet og påse at revisors påpekninger til årsregnskapet blir fulgt opp.
- Forvaltningsrevisjon – utarbeide plan for forvaltningsrevisjon, basert på risiko og vesentlighetsvurdering, følge og rapportere resultatet til kommunestyret.
- Eierskapskontroll – utarbeide plan for eierskapskontroll og føre kontroll med forvaltningen av kommunens interesser i selskaper, og rapportere resultatet til kommunestyret.
- Vedtak – Påse at vedtak som kommunestyret treffer ved behandlingen av revisjonsrapporter blir fulgt opp
- Valg av revisjonsordning – kontrollutvalget avgir innstilling om valg av revisjonsordning til kommunestyret og eventuelt innstiller på valg av revisor.
- Budsjett – utarbeide forslag til budsjett for kontrollarbeidet i kommunen.

Innenfor disse rammene skal kontrollutvalget utføre kontrollarbeidet på vegne av kommunestyret, for å bidra til god tjenestekvalitet, effektiv ressursutnyttelse og å sikre at politiske vedtak blir fulgt opp.

I tillegg kan kontrollutvalget på eget initiativ, ta opp forhold som kan oppfattes som uønskede eller i strid med mål om en effektiv og forsvarlig forvaltning av kommunens ressurser.

---

<sup>1</sup> Jf. kommuneloven § 23.1

## **1.4 Kontrollutvalgets ressurser**

### **1.4.1 Sekretariat**

Kontrollutvalget har sekretariatsbistand fra Konsek Trøndelag IKS, der kommunene er en av deltagerne/eierne sammen med 32 andre kommuner og fylkeskommunen.

Sekretariatet utreder saker, bistår kontrollutvalget i praktisk tilrettelegging og oppfølging av møter, utarbeider forslag til plan for forvaltningsrevisjon og eierskapskontroll, samt følger opp vedtak.

I det løpende arbeidet er sekretariatet bindeledd mellom kontrollutvalget og revisjonsselskap, og utfører oppgaver på vegne av kontrollutvalget.

### **1.4.2 Revisjon**

Kommunen er medeier i Revisjon Midt-Norge SA. Kommunen har avtale om levering av samtlige revisjonstjenester der.

### **1.4.3 Økonomi**

For å kunne utføre sin lovpålagte kontrollfunksjon på en god måte er det viktig at kontrollutvalget er gitt tilstrekkelig med ressurser.

Kontrollutvalget utarbeider årlig forslag til budsjett for kontroll og revisjon. Dette skal følge innstillingen til årsbudsjett til kommunestyret.

Regnskap 2022 for kontrollutvalget følger i vedlegg.

## **2. Lovpålagte oppgaver**

### **2.1 Regnskapsrevisjon**

Kontrollutvalget behandler saker om regnskapsrevisjon på flere møter gjennom året. Det er etablert rutiner for orienteringer fra oppdragsansvarlig regnskapsrevisor i forbindelse med avleggelse av revisjonsberetning, samt informasjon om planlegging og status for finansiell revisjon og eventuelle områder det arbeides spesielt med.

Kontrollutvalget skal uttale seg om kommunens årsregnskap. Kontrollutvalgets uttalelse er lagt fram for formannskapet og inngikk som beslutningsgrunnlag ved kommunestyrets behandling av regnskapet for 2021.

### **2.2 Forvaltningsrevisjon**

Kontrollutvalget skal utrede behovet for, planlegge og bestille forvaltningsrevisjoner i kommunen og resultatene fra arbeidet skal rapporteres til kommunestyret.

Det er ikke gjennomført forvaltningsrevisjon i 2022.

### **2.3 Eierskapskontroll**

Kontrollutvalget skal kontrollere at selskapene som kommunen er eier i blir drevet i tråd med politiske vedtak og lovverket. Utvalget skal også føre kontroll med at formålet med eierskapet blir ivaretatt og at eierstyringen er god.

Det er ikke foretatt eierskapskontroll i 2022.

## **2.4 Påse-ansvar overfor revisor**

Kontrollutvalget skal påse at de formelle kravene til revisor blir overholdt, for eksempel krav til utdanning, vandel, uavhengighet og objektivitet. Disse forholdene hviler det et ansvar på revisor å dokumentere, og det er etablert rutiner for at dette skjer.

For å følge opp ansvaret slik det går fram av krav i forskriftene, har kontrollutvalget lagt vekt på en god dialog med revisor og løpende informasjon om det løpende revisjonsarbeidet. For regnskapsrevisjon orienterer oppdragsansvarlig revisor rutinemessig i utvalgets møter.

Når det gjelder forvaltningsrevisjon er dialogen knyttet til den enkelte undersøkelse.

## **3. Annet arbeid i utvalget**

### **3.1 Møter**

Kontrollutvalget har i 2022 avholdt 5 møter og behandlet 25 saker.

#### **Saker**

En stor del av kontrollutvalgets saksbehandling omfatter forhold de er pålagt å arbeide med, gjennom kravene i kommunelovens kapitel 7 (§ 23-1 t.o.m. § 23-7) og forskrift om kontrollutvalg og revisjon. Hvilket fokus som velges i de ulike arbeidsoppgavene er det i stor grad opp til utvalget å definere selv.

Kontrollutvalget har bestilt en undersøkelse hos revisor for å følge kommunestyrets vedtak knyttet til interpellasjon 11/2021 i møte den 14.12.2021, jf. sak 8/22.

Videre har kommunedirektør blitt innkalt for å gi orienteringer til kontrollutvalget i enkelt saker, se vedlagte saksliste.

#### **Opplæring og faglig samarbeid**

Alle medlemmer i kontrollutvalget har fått tilbud om å delta i opplæring og faglig samarbeid gjennom Konsek Trøndelag IKS, Norges kommunerevisorforbund og Forum for kontroll og tilsyn.

## **4. Avslutning**

Årsmeldingen er en oppsummering av årets virksomhet i kontrollutvalget, utvalgets saker er publisert på sekretariatets hjemmesider: [www.konsek.no/royrvik/](http://www.konsek.no/royrvik/)

Kontrollutvalgets arbeid skal bidra til å styrke tilliten til lokaldemokratiet. Utvalget mener å ha bidratt til dette og vil takke kommunestyret og administrasjonen for samarbeidet.

Røyrvik 23.05.2023

Kontrollutvalget

## 5. Vedlegg: Saker behandlet i kontrollutvalget i 2022

Møtedato	Saksnr	Sakstittel
08.02.2022	01/22	Referatsaker
	02/22	Orientering fra kommunedirektøren vedrørende administrasjonen
	03/22	Prioritering av forvaltningsrevisjon
	04/22	Eventuelt
	05/22	Godkjenning av møteprotokoll
11.05.2022	06/22	Referatsaker
	07/22	Kontrollutvalgets uttalelse til kommunens årsregnskap og årsberetning 2021
	08/22	Oppfølging av kommunestyrets vedtak knyttet til interpellasjon 11/2021 i møte den 14.12.2021
	09/22	Kontrollutvalgets årsmelding for 2021
	10/22	Kontrollutvalgets budsjett - fordeling av tildelt ramme for 2022
	11/22	Eventuelt
	12/22	Godkjenning av møteprotokoll
20.09.2022	13/22	Referatsaker
	14/22	Orientering fra kommunedirektøren vedrørende arbeidet med å utarbeide årsplaner
	15/22	Statusrapport fra revisor vedrørende oppfølging av kontrollutvalgets sak 8/22
	16/22	Kontrollutvalgets budsjett for 2023 og budsjettkontroll så langt i 2022
	17/22	Eventuelt
	18/22	Godkjenning av møteprotokoll
15.11.2022	19/22	Referatsaker
	20/22	Orientering fra kommunedirektøren vedrørende kommunens økonomi og budsjettarbeidet
	21/22	Statusrapport fra revisor
	22/22	Kontrollutvalgets års- og møteplan for 2023
	23/22	Eventuelt
	24/22	Godkjenning av møteprotokoll
	25/22	Regnskapsrevisors vurdering av egen uavhengighet og revisjonsstrategien for 2022

## 6. Vedlegg: Regnskap for kontrollutvalget 2022

Liste: Ansvar - Konto - Funksjon	Regnskap	Budsjett	Budsjett i...	Forbruk i %
<b>ALLE</b>	<b>462 592,82</b>	<b>578 275,00</b>	<b>578 275,00</b>	<b>80,00</b>
1101 Kontrollutvalg	144 427,77	245 275,00	245 275,00	58,88
> 10802 Ledergodtgjørelse	2 524,00	5 000,00	5 000,00	50,48
> 10803 Møtegodtgjørelse	8 610,00	10 000,00	10 000,00	86,10
> 10804 Tapt arb.fortjeneste/lønn politisk virksomhet	0,00	10 000,00	10 000,00	0,00
> 10990 Arbeidsgiveravgift	567,77	1 275,00	1 275,00	44,53
> 11000 Kontormateriell og -rekvisita	4 301,00	0,00	0,00	0,00
> 11001 Faglitteratur/tidsskrifter/aviser	2 125,00	3 000,00	3 000,00	70,83
> 11151 Bevertning	1 200,00	4 000,00	4 000,00	30,00
> 11500 Kursavgifter og oppholdsutgifter	2 900,00	25 000,00	25 000,00	11,60
> 11600 Kjøre- og diettgodtgjørelse	0,00	5 000,00	5 000,00	0,00
> 11700 Skyss- og reiseutgifter	0,00	24 000,00	24 000,00	0,00
> 11960 Diverse kontingenter	3 700,00	0,00	0,00	0,00
> 13750 Kjøp av tjenester fra interkommunalt selskap	0,00	158 000,00	0,00	0,00
> 13850 Kjøp av tjenester fra interkommunale selskaper	79 000,00	0,00	158 000,00	50,00
> 13853 Kjøp av tjenester fra Revisjon Midt-Norge SA	39 500,00	0,00	0,00	0,00
> 14290 Merverdiavgift	1 075,25	1 000,00	1 000,00	107,52
> 17290 Komp. for merverdiavgift driftsregnskap	-1 075,25	-1 000,00	-1 000,00	107,52
1102 Revisjon	318 165,05	333 000,00	333 000,00	95,55
> 13753 Kjøp av tjenester fra Revisjon Midt-Norge SA	0,00	333 000,00	0,00	0,00
> 13853 Kjøp av tjenester fra Revisjon Midt-Norge SA	318 165,05	0,00	333 000,00	95,55
> 14290 Merverdiavgift	82 500,20	0,00	0,00	0,00
> 17290 Komp. for merverdiavgift driftsregnskap	-82 500,20	0,00	0,00	0,00

## Eventuelt

---

**Behandles i utvalg**

Kontrollutvalget i Røyrvik kommune

**Møtedato**

23.05.2023

**Saknr**

04/23

**Saksbehandler** Paul Ivar Stenstuen

**Arkivkode** FE-033, TI-&17

**Arkivsaknr** 23/189 - 3

---

**Forslag til vedtak**

Det fattes ikke vedtak under eventuelt.

## Godkjenning av møteprotokollen

---

**Behandles i utvalg**

Kontrollutvalget i Røyrvik kommune

**Møtedato**

23.05.2023

**Saknr**

05/23

**Saksbehandler** Paul Ivar Stenstuen

**Arkivkode** FE-033, TI-&17

**Arkivsaknr** 23/189 - 4

---

**Forslag til vedtak**

Møteprotokollen fra dagens møte godkjennes.

**Saksopplysninger**

Protokollen vil bli gjennomgått for godkjenning i møtet.