

Årsregnskap for 2022

**Vekst Melhus AS
7223 Melhus**

Innhold :

Resultatregnskap

Balanse

Noter

Styreberetning

Revisjonsberetning

Resultatregnskap for 2022

Vekst Melhus AS

	Note	2022	2021
Salgsinntekt		5 920 431	5 508 417
Annen driftsinntekt	1	9 219 193	9 141 416
Sum driftsinntekter		15 139 624	14 649 833
Varekostnad		(1 040 608)	(988 819)
Lønnskostnad	2, 3, 4	(9 587 468)	(8 945 655)
Avskrivning på varige driftsm. og immatr. eiendeler	5	(755 033)	(1 059 784)
Annen driftskostnad		(4 060 936)	(3 357 174)
Sum driftskostnader		(15 444 045)	(14 351 432)
Driftsresultat		(304 421)	298 401
Annen renteinntekt		516	1 544
Annen finansinntekt		420	189
Sum finansinntekter		936	1 733
Annen rentekostnad		(28 690)	(41 154)
Annen finanskostnad		(24)	(615)
Sum finanskostnader		(28 714)	(41 769)
Netto finans		(27 778)	(40 036)
Resultat før skattekostnad		(332 198)	258 365
Årsresultat		(332 198)	258 365
Overføringer			
Annen egenkapital		(332 198)	258 365
Sum		(332 198)	258 365


Balanse pr. 31. desember 2022
Vekst Melhus AS

	Note	2022	2021
EIENDELER			
Anleggsmidler			
Varige driftsmidler			
Tomter, bygninger og annen fast eiendom	5	849 962	821 852
Driftsløsøre, inventar, verktøy, kontormaskiner og lign.	5	2 360 201	2 754 055
Sum varige driftsmidler	5	3 210 164	3 575 907
Sum anleggsmidler		3 210 164	3 575 907
Omløpsmidler			
Varer		359 894	602 099
Sum varer		359 894	602 099
Fordringer			
Kundefordringer	6	993 487	1 109 782
Andre fordringer	7	623 789	588 185
Sum fordringer		1 617 276	1 697 967
Bankinnskudd, kontanter og lignende	8	2 255 929	1 793 814
Sum bankinnskudd, kontanter og lignende		2 255 929	1 793 814
Sum omløpsmidler		4 233 100	4 093 880
Sum eiendeler		7 443 263	7 669 787


Balanse pr. 31. desember 2022
Vekst Melhus AS

	Note	2022	2021
EGENKAPITAL OG GJELD			
Egenkapital			
Innskutt egenkapital			
Aksjekapital (850 aksjer a kr.1000,00)	9	850 000	850 000
Sum innskutt egenkapital		850 000	850 000
Opptjent egenkapital			
Annen egenkapital	9	3 282 579	3 614 777
Sum opptjent egenkapital		3 282 579	3 614 777
Sum egenkapital	9	4 132 579	4 464 777
Gjeld			
Annen langsiktig gjeld			
Gjeld til kredittinstitusjoner	10	338 994	732 358
Sum annen langsiktig gjeld		338 994	732 358
Sum langsiktig gjeld		338 994	732 358
Kortsiktig gjeld			
Leverandørgjeld		1 324 839	846 214
Skyldige offentlige avgifter		802 406	675 318
Annen kortsiktig gjeld		844 446	951 120
Sum kortsiktig gjeld		2 971 691	2 472 652
Sum gjeld		3 310 685	3 205 010
Sum egenkapital og gjeld		7 443 263	7 669 787


Melhus
 25.04.2023




Ragnar Torland
 Styrets leder




Hrónn Thorisdóttir
 Styremedlem



Magni Lunde
 Styremedlem



Marit Leer
 Styremedlem



Hans Inge Andersen
 Daglig leder

Noter 2022

Vekst Melhus AS

Regnskapsprinsipper

Årsregnskapet er satt opp i samsvar med regnskapsloven og god regnskapsskikk for små foretak.

Salgsinntekter

Inntektsføring ved salg av varer skjer på leveringstidspunktet. Tjenester inntektsføres etter hvert som de leveres.

Klassifisering og vurdering av balanseposter

Omløpsmidler og kortsiktig gjeld omfatter poster som knytter seg til varekretsløpet. For andre poster enn kundefordringer omfattes poster som forfaller til betaling innen ett år etter transaksjonsdagen. Anleggsmidler er eiendeler bestemt til varig eie og bruk. Langsiktig gjeld er gjeld som forfaller senere enn ett år etter transaksjonsdagen.

Omløpsmidler vurderes til laveste av anskaffelseskost og virkelig verdi. Kortsiktig gjeld balanseføres til nominelt beløp på etableringstidspunktet.

Anleggsmidler vurderes til anskaffelseskost. Varige anleggsmidler avskrives etter en fornuftig avskrivningsplan. Anleggsmidlene nedskrives til virkelig verdi ved verdifall som ikke forventes å være forbigående. Langsiktig gjeld med unntak av andre avsetninger balanseføres til nominelt beløp på etableringstidspunktet.

Fordringer

Kundefordringer og andre fordringer er oppført i balansen til pålydende etter fradrag for avsetning til forventet tap. Avsetning til tap gjøres på grunnlag av individuelle vurderinger av de enkelte fordringene. I tillegg gjøres det for øvrige kundefordringer en uspesifisert avsetning for å dekke antatt tap.

Varebeholdninger

Lager av innkjøpte varer er verdsatt til laveste av anskaffelseskost etter FIFO- prinsippet og virkelig verdi. Egentilvirkede ferdigvarer og varer under tilvirkning er vurdert til variabel tilvirkningskost. Det foretas nedskrivning for påregnelig ukurans.

Varige driftsmidler

Varige driftsmidler balanseføres og avskrives over driftsmidlenes levetid dersom de har antatt levetid over 3 år og har en kostpris som overstiger kr 15.000. Direkte vedlikehold av driftsmidler kostnadsføres løpende under driftskostnader, mens påkostninger eller forbedringer tillegges driftsmidlets kostpris og avskrives i takt med driftsmidlet.

Skatt

Selskapet er et skattefritt selskap. Det er en vernet bedrift og målet med tiltaket er å skape varige arbeidsplasser som hjelp til å utvikle ressurser hos yrkeshemmede. Selskapet betaler dermed ikke skatt.

Selskapet har ikke endret regnskapsprinsipp fra 2021 til 2022.

Note 1 - Annen driftsinntekt

Annen driftsinntekt pålydende kr 9.219.193 består i sin helhet av offentlige driftstilskudd. Dette er bruttoført i regnskapet.

Note 2 - Lønnskostnader etc

	2022	2021
Lønn	7 614 573	7 026 463
Arbeidsgiveravgift	1 234 978	1 122 321
Pensjonskostnader	1 131 821	940 549
Andre ytelser	(393 904)	(143 678)
Sum	9 587 468	8 945 655

Note 3 - Ytelser til ledende personer

	Lønn	Pensjonsforpliktelse	Annen godtgjørelse
Ytelser til daglig leder	631 978	0	0

Ledende person	Lønn	Pensjonsforpliktelse	Annen godtgjørelse
Styret	86 000		
Total ytelse til andre ledende personer	86 000	0	0

Note 4 - Antall årsverk

Selskapet har hatt 28 årsverk sysselsatt i regnskapsåret.

Note 5 - Spesifikasjon av varige driftsmidler

	Maskiner					Truck	Nytt vaskeri	Sum
	CNC Maskin	Inventar	Tekstiler	Gassanlegg				
Anskaffelseskost 1.1	108 478	4 397 231	4 575 389	741 351	41 900	856 095	10 720 444	
Tilgang kostpris			325 764		0	63 525	389 289	
Avgang kostpris			0					
Kostpris 31.12	108 478	4 397 231	4 901 153	741 351	41 900	919 620	11 109 733	
Akk. avskrivning 1.1	54 240	3 404 208	3 533 500	109 908	8 380	34 244	7 142 480	
Årets ordinære avskrivninger	18 080	211 548	458 031	25 255	6 704	35 415	755 033	
Akk. avskrivning 31.12	72 320	3 615 756	3 991 531	135 163	15 084	69 659	7 897 513	
Bokført verdi 31.12	36 158	781 475	909 622	606 128	26 816	849 962	3 210 160	
Økonomisk levetid		5-10 år	3 år	20 år		5 år		
Avskrivningsplan		saldo	saldo	lineær		saldo		

Note 6 - Kundefordringer

Kundefordringer er vurdert til pålydende, nedskrevet med forventet tap på fordringer.

	2022	2021
Kundefordringer til pålydende	993 487	1 157 782
Avsatt til dekning av usikre fordringer		(48 000)
Netto oppførte kundefordringer	993 487	1 109 782

Note 7 - Lån og sikkerhetsstillelse til ledende personer

Selskapet har ikke gitt lån eller sikkerhetsstillelse til ledende personer, aksjeeiere med videre.

Note 8 - Bankinnskudd

I posten for bankinnskudd inngår egen konto for bundne skattetrekkmidler med kr 324 928. Skyldig skattetrekk er kr 315 846.

Note 9 - Egenkapital

	Aksjekapital	Annen EK	Sum
Egenkapital 01.01.2022	850 000	3 614 777	4 464 777
Årets resultat		(332 198)	(332 198)
Egenkapital 31.12.2022	850 000	3 282 579	4 132 579

Note 10 - Gjeld

Ingen del av selskapets gjeld forfaller til betaling senere enn fem år etter regnskapsårets slutt. Gjeld er ikke sikret ved pant eller lignende sikkerhet i selskapets eiendeler.