



Årsrapport 2022

Midt-Norge
110-sentral IKS

Om Midt-Norge 110-sentral IKS

Midt-Norge 110-sentral IKS består av 40 deltagerkommuner, hvor 38 er i Trøndelag, en i Innlandet, og en i Nordland.

Sammenslåingen av 110-sentralene i Trøndelag ble ferdigstilt 01.10.2022. Dette skjedde gjennom en virksomhetsoverdragelse.

Selskapets formål er å dekke eierkommunenes plikter knyttet til brann- og eksplosjonsvernlovens § 16 *Nødalarmingssentral*, med plikt om tilknytning til en Nødalarmingssentral for mottak av meldinger om branner og andre ulykker innenfor en fastsatt region. Oppgavene er å motta og registrere nødmeldinger, og kunne opprettholde kommunikasjon med den som melder ulykken, alarmering av mannskaper og kommunikasjon med innsatsstyrkene, samt samordning med nødalarmingssentralene for helse og politi. Dimensjonering av Midt-Norge 110-sentral IKS tar utgangspunkt i en gjennomført risiko- og sårbarhetsanalyse for eierkommunenes region.

Midt-Norge 110-sentral IKS er lokalisert i Trondheim.



Styrets beretning

Styrende organer

Representantskapet er sentralens øverste organ.

Styret velges av representantskapet. Styret har syv medlemmer, hvorav ett styremedlem med varamedlem velges av og blant de fast ansatte. Styret består i dag av tre kvinner og fire menn.

Styret sammensettes slik at det innehar relevant kompetanse slik som brannfag, jus og økonomi. Det tilstrebes en geografisk spredning av styremedlemmene.

Styret velges for 4 år om gangen. Suppleringsvalg og utskifting av styremedlemmer kan foretas i valgperioden når representantskapet bestemmer det. Ansattes representanter trer ut av styret ved opphør av ansettelsesforholdet.

Ledelse

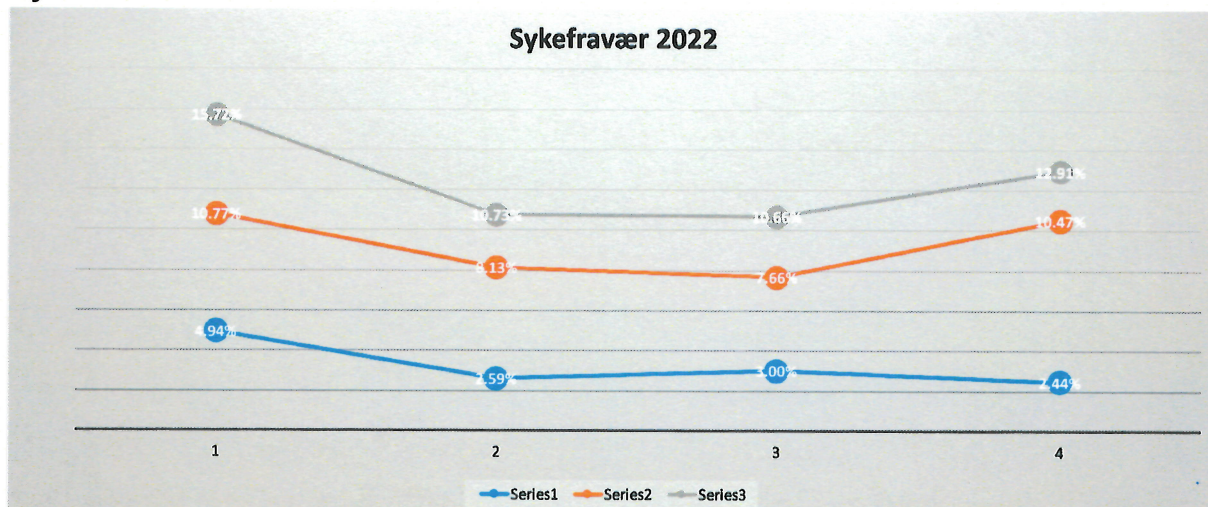
Daglig leder er øverste administrative leder av Midt-Norge 110-sentral IKS og jobber tett opp mot styreleder og styret til enhver tid.

Likestilling

Midt-Norge 110-sentral IKS tilstreber full likestilling mellom kvinner og menn i sentralen. Ved årsskiftet var det 27 ansatte, hvorav tre var kvinner. Målet er å øke kvinneandelen. Ved rekruttering til ledige stillinger, søker man aktivt å øke antall kvinner i bedriften.

Videre skal ingen diskrimineres på grunn av etnisk opprinnelse, språk, religion, eller livssyn.

Sykefravær



	1.kvartal	2.kvartal	3.kvartal	4.kvartal	Total
(Begge kjønn)					
Egenmeldt	4,94 %	2,59 %	3,00 %	2,44 %	3,24 %
Legemeldt	10,77 %	8,13 %	7,66 %	10,47 %	9,26 %
Egenmeldt og legemeldt	15,72 %	10,73 %	10,66 %	12,91 %	12,50 %

Sykefraværet i 110-sentralen var i 2022 det høyeste vi har hatt på et år. Dette skyldes i hovedsak flere langtidsykemeldinger. Det egenmeldte sykefraværet var på 3,24 % for året totalt sett. Dette er innenfor det «normale», og vi vurderer dermed at det ikke er behov for reduserende tiltak for 2023.

Trivsel i jobb og muligheter til trening på arbeid er veldig preventivt på sykefravær. Midt-Norge 110-sentral IKS vil fortsette arbeidet med å legge best mulig til rette for den enkelte, slik at trivsel på arbeidsplassen er best mulig til enhver tid.

Arbeidsmiljø

Arbeidet med HMS og internkontroll har høy prioritet.

Sikkerhet og forebyggende tiltak for å trygge arbeidssituasjonen for egne ansatte, er gitt løpende fokus, og er alltid under evaluering.

Trening i arbeidstiden vil ha et fokus fremover, der sentralen vil legge til rette for individuelle treningsprogrammer for de ansatte som ønsker dette.

Det er daglig fokus på arbeidsmiljø og trivsel.

Ytre miljø

Sentralen har fokus på ytre miljø og ivaretagelse av dette. I sommerhalvåret sykler mange til og fra jobb, og de andre bruker mye kollektiv transport.

Midt-Norge 110-sentral IKS drifter droneberedskapen for hele Trøndelag region, som er et veldig viktig verktøy i bekjempelse av miljø- og naturhendelser.

Investeringer og finansiering

Det ble totalt gjort investeringer i 2022 for kr 251.000, som er et egenkapitalinnskudd i Trondheim kommunale pensjonskasse.

Årsregnskapet 2022

Regnskapet viser et driftsresultat på kr -2.212.359 og et ordinært resultat på kr -1.784.674.

Det ordinære resultatet i regnskapet betyr et faktisk mindreforbruk i forhold til budsjett 2022, på kr 4.398.648. Mindreforbruket i hovedposter forklares nedenfor.

Mindreforbruk i forhold til budsjett 2022 fordeler seg på denne måten:

Økning i normalresultat-22 ifht. bud-22 , på 4.400':	
(Her tall i hele kr 1.000.)	
	Årsregn-22
Driftsinntekter (al.ab. og unødig al.)	4 100
Lønn og sos. kostn.	2 356
Kjøp varer og tjenester	2 449
Tilskudd til NKS 110	- 1 659
Unødig alarm, kostnad brannvesen	- 2 325
Alarmabb. 50% til brannvesen	- 521
	4 400

Salgsinntekter for 2022 ble på kr 16.789.177, noe som er kr 1.649.177 bedre enn budsjettet. Inkludert i dette er også salgsinntekter drone og administrasjonsgebyrer. Økning i alarmabonnementsinntekter skyldes indeksering av priser i henhold til KPI, økning i kundemasse, samt overdragelse av kunder fra Namdal 110-sentral i 4. kvartal. Om man ser driftsinntekter under ett, alarmabonnement og unødig alarm, så gir det en total inntektsøkning på kr 4.100.000. Om lag kr 2.800.000 av inntektsøkningen gir økte driftskostnader i form av utbetaling til lokale brannvesen.

Året som gikk, viser videre et mindreforbruk på lønn og sosiale utgifter kr. 2.356.000. Av de største postene med mindreforbruk under lønn, utgjør ordinær lønn og tillegg kr 1.467.000, refusjon sykepenger kr 807.000, samt reduserte pensjonskostnader på kr. 268.000.

Ledelsen og styret i sentralen reviderte budsjettet våren 2022 på grunn av virksomhetsoverdragelsen av Namdal 110-sentral. Planen for

virksomhetsoverdragelsen ble lagt med tanke på «worst case». Et eksempel her, er at det ble budsjettert med overlappende mannskaper fra juni måned, noe som ville medført en betydelig merkostnad. Dette ble imidlertid ikke nødvendig, da fire operatører fra Namdal 110-sentral ble med til Trondheim. Sentralen var i tillegg underbemannet i andre halvdel av 2022, helt frem til 15. desember, da siste operatør ble uteksaminert. Dette resulterte i et betydelig mindreforbruk på lønn.

Sentralen hadde i 2022 også et mindreforbruk på «Kjøp av varer og tjenester» på kr 2.449.000. Mindreforbruket for denne posten skyldes budsjettavvik på husleie på kr 594.000, virksomhetsoverdragelse kr. 721.000, kurs kr. 280.000, reisekostnader kr. 230.000, samt mange mindre poster.

Posten «Tilskudd NKS 110 IKS», har et merforbruk på kr 1.659.000. Dette skyldes en feil i oppgitt kostnad fra NKS 110 IKS da revidert budsjett 2022 ble lagt.

«Unødig alarm» kostnad brannvesen viser et merforbruk på 2.325.000, der motpost ligger under inntekter. Kostnad og inntekt skal endres omtrent likt. «Alarmabb. 50% til brannvesen» har et merforbruk på kr 521.000, da denne kostnaden økes med 50 % av økte inntekter fra alarmabonnementer.

Disponering av årets resultat

Ordinært resultat er negativt med kr -1.784.674. Kr 251.000 er overført til finansiering av utgifter i investeringsregnskapet. Totalt kr 2.185.674 belastes det frie fond og det overføres kr.150.000 til fond for IT-investeringer. Dette gir et regnskapsmessig resultat på 0.

Utsikter fremover

Driften av sentralen og alle kostnader knyttet til dette, er meget oversiktlig og forutsigbar. Foruten lønn og sosiale kostnader og tilskudd NKS 110 IKS, er det kjøp av varer og tjenester som er den største budsjettposten.


Det forventes betydelige investeringskostnader i NKS 110 IKS frem mot 2026, da det nasjonalt skal anskaffes ny kommunikasjonsplattform (del 2 av nødnett) for alle 110-sentralene, og mulig et felles alarmhåndteringsverktøy (AHV). Det vil i første halvdel av 2023 bli avgjort om fremtidige investeringer blir lånefinansiert i NKS 110 IKS, noe som vil gi mer forutsigbare driftsutgifter for kommunene.

28.03.2023


Signaturer fra styret;



Michael Momyr
Styreleder




Hilde Aunvåg
Nestleder




Guri Heggem




Håvard Bye



Anna-Karin Hermansen



Jostein Grimstad



Frank Hansen

Midt-Norge 110-sentral IKS

Årsregnskap 2022

- Driftsregnskap
- Investeringsregnskap
- Balanse
- Noter

Driftsregnskap

	Note	Regnskap 2022	Budsjett 2022	Regnskap 2021
Driftsinntekter:				
Salgsinntekter	3)	16 789 177	15 140 000	14 183 883
Unødig alarm	3)	10 480 000	8 000 000	8 514 677
Refusjoner	4)	33 063 621	33 092 322	28 219 833
Sum driftsinntekter		60 332 798	56 232 322	50 918 393
Driftsutgifter:				
Lønn	5)	22 707 760	25 064 234	19 313 553
Kjøp av varer og tjenester	6)	11 999 658	14 352 410	11 079 242
Unødig alarm fra brannvesen	3)	10 324 999	8 000 000	8 497 000
Alamabb., andel 50% lokale br.vesen	7)	8 022 275	7 500 000	6 500 642
Tilskudd til NKS 110	8)	9 158 920	7 500 000	5 549 428
Ordinære avskrivninger	9)	331 545	426 001	426 001
Sum driftsutgifter		62 545 157	62 842 645	51 365 866
Driftsresultat		-2 212 359	-6 610 323	-447 473
Finansposter:				
Renteinntekter		96 318		31 953
Rentekostnader		178		2 011
Motpost avskrivninger	9)	331 545	426 001	426 001
Ordinært resultat	10)	-1 784 674	-6 184 322	8 470
Interne finansieringstransaksjoner:				
Avsetning IT investering	10), 14)	-150 000	-150 000	-150 000
Bruk av tidligere avsetninger	10), 14)	2 185 674	6 584 322	938 137
Overført til fin. av utgifter i inv.regnskapet		-251 000	-250 000	-796 607
Regnskapsmessig resultat	10)	0	0	0


Investeringsregnskap

	Note	Regnskap 2022	Budsjett 2022	Regnskap 2021
Investeringer:				
Investeringer i varige driftsmidler		-	-	557 009
Utlån, kjøp av aksjer og andeler		-	-	-
Innskuddskapital i NKS 110 IKS		-	-	105 000
Egenkapitalinnskudd i TKP		251 000	250 000	246 000
Sum investeringer	9)	251 000	250 000	908 009
Finansiering:				
Bruk av lånemidler		-	-	-
Salg av Anleggsmidler / fast eiendom		-	-	-
Tilskudd og refusjoner vedr. investeringer		-	-	-
Kompensasjon for merverdiavgift		-	-	111 402
Mottatte avdrag på utlån		-	-	-
Salg av aksjer og andeler		-	-	-
Bidrag fra årets driftsbudsjett/-regnskap		251 000	250 000	796 607
Netto avsetninger		-	-	-
Sum finansiering:		251 000	250 000	908 009
Udekket/udisponert		0	0	0


Balanse

	2022	2021
Eiendeler:		
Anleggsmidler	Note	
Utstyr, maskiner og transportmidler	9)	565 089
Pensjonsmidler	11)	68 221 737
Innskudd selskapskapital NKS110 IK£9)		105 000
Egenkapitalinnskudd i TKP	11)	652 000
SUM ANLEGGSMIDLER		69 543 826
Omløpsmidler		
Kortsiktige fordringer	12)	4 545 676
Premieavik	11)	2 683 228
Bankinnskudd	13)	12 284 969
SUM OMLØPSMIDLER		19 513 873
SUM EIENDELER	89 057 699	83 239 280
EGENKAPITAL OG GJELD:		
Egenkapital		
Frie fond	14)	9 502 362
Kapitalkonto	15)	6 897 884
SUM EGENKAPITAL		16 400 246
GJELD		
LANGSIKTIG GJELD		
Avsetning for forpliktelser		
Pensjonsforpliktelser	11)	62 645 942
SUM LANGSIKTIG GJELD		62 645 942
KORTSIKTIG GJELD		
Leverandørgjeld	16)	4 965 394
Skyldig offentlige avgifter	16)	1 823 856
Annen kortsiktig gjeld	16)	3 222 261
SUM KORTSIKTIG GJELD		10 011 511
SUM GJELD		72 657 453
SUM EGENKAPITAL OG GJELD	89 057 699	83 239 280

28.03.2023



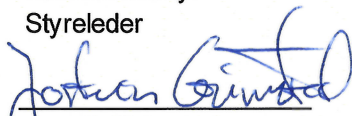
Michael Momyr
Styreleder




Hilde Aunvåg
Nestleder



Anna-Karin Hermansen



Jostein Grimstad



Håvard Bye



Guri Heggem


Frank Hansen

Noter 2022

Note 1. Innledende opplysninger

Midt-Norge 110-sentral betjener 38 kommuner i Trøndelag, 1 kommune i Innlandet, og 1 kommune i Nordland, totalt 40 kommuner. Sentralen er bemannet med totalt 27 ansatte, og har blant annet ansvar for mottak og formidling av nødmeldinger til alle tilknyttede kommuner.

Per 1.10.2022 ble Midt-Norge 110-sentral IKS sammenslått med Namdal 110-sentral.

Ingen overtakelse av eiendeler eller gjeld har påvirket årsregnskapet i Midt-Norge 110-sentral IKS i 2022. Resultatregnskap 2022 er påvirket ved at inntekter tilsvarende 3 måneders drift i Namsos, i 2022 er medtatt i Midt-Norge 110-sentral IKS. Driftskostnader i kvartal 4. 2022 inkluderer merkostnader som følge av virksomhetsoverdragelsen. I revidert budsjett for 2022 for Midt-Norge 110-sentral IKS ble det tatt høyde for disse resultateffektene.

Pensjonseffekten på balanse- og resultat som følge av overtakelse av ansatte f.o.m kvartal 4. 2022 vil bli hensyntatt i årsregnskapet for 2023.

Note 2. Regnskapsprinsipper

I henhold til selskapsavtalen skal Midt-Norge 110-sentral IKS avlegge sitt regnskap etter kommunelovens bestemmelser. Årsregnskapet er avlagt etter forskrift om årsbudsjett, årsregnskap og årsberetning for interkommunale selskap, og i samsvar med god kommunal regnskapsskikk.

Regnskapet for 110-sentralen er fra 1.1.2017 ført av Melhus Regnskap AS.

Note 3. Salgsinntekter

Salgsinntekter består av alarminntekter, henholdsvis abonnementsinntekter alarm og utfakturering til alarmkunder for kostnader ved unødige alarmer.

	Regnskap 2022	Budsjett 2022	Regnskap 2021
Driftsinntekter:			
Brutto abonnementsinntekter alarm	16 107 049	15 000 000	13 514 092
Salgsinntekter drone	230 490	140 000	138 334
Andre driftsinntekter diverse tjenester	451 638	0	531 457
Utfakturert for unødig alarmer	10 480 000	8 000 000	8 514 677
Sum brutto inntekter	27 269 177	23 140 000	22 698 560
Avgitt 50% av ab.inntekt til lokale brannvesen	-8 022 275	-7 500 000	-6 500 642
Fakturert fra lokale brannvesen for utrykning unødig alarm	-10 324 999	-8 000 000	-8 497 000
Andel alarminntekter 110-sentralen	8 921 903	7 500 000	7 700 918

I 2020 ble det inngått avtaler mellom 110-sentralen og de lokale brannvesen om en fordeling 50/50 av sentralens alarmabonnementsinntekter. Sentralen innkrever løpende fra abonnementskundene, og foretar en etterskuddsvis avregning mot de lokale brannvesen. Disse har så fakturert sentralen for sine beredskapstjenester, og totalt beløp kr 8.022.275 er kostnadsført som egen post i selskapets driftsregnskap.

Lokale brannvesen har i 2022 utfakturert Midt-Norge 110-sentral sine kostnader med utrykning for unødig alarm med kr 10.325.000. Dette er ført som en driftskostnad i egen post under kjøp av varer og tjenester. Beløpet er viderefakturert kundene til 110-sentralen, og inngår i posten salgsinntekt. Viderefaktureringen inkluderer et fakturagebyr som kommer inn under andre driftsinntekter.

Note 4. Refusjoner fra deltakerkommunene i samarbeidet

	2022	2021
Deltakeravgift iht. folketall pr kommune	33 063 621	28 219 833

Deltakeravgift er i samsvar med revidert budsjett 2022.

Note 5. Spesifikasjon lønnskostnader

	Regnskap 2022	Regnskap 2021
Lønninger	18 059 480	14 714 453
Refusjon sykepenger	-807 417	-22 358
Refusjon arbeidsmarkedstiltak	-	-
Arbeidsgiveravgift	2 978 004	2 422 698
Pensjonskostnader	2 062 146	1 832 873
Forsikringspremier ansatte	126 547	114 892
Andre ytelser	289 000	250 995
Sum	22 707 760	19 313 553

Ytelser til ledende personer og revisjon:

Honorar og godtgjørelse til styrets leder utbetalt i regnskapsåret:	kr 70.000
Konsulentbistand Styreleder sammenslåingsprosess	kr 67.425
Samlet lønn og annen fast godtgjørelse til daglig leder:	kr 1.005.188
Godtgjørelse til revisor betalt i regnskapsåret:	kr 76.500

Revisors honorar på kr 76.500 er ordinær revisjon.

Note 6. Kjøp av varer og tjenester

Postene under kjøp av varer og tjenester er:

	2022	2021
Leie av lokaler og grunn	2 441 388	2 728 320
Avgifter, gebyrer, lisenser og lignende	4 684 404	5 196 447
Konsulenttjenester (regnskap, budsjett osv.)	1 170 058	638 956
Kapitalinnskudd og OHV	45 450	-
Konsulenttjenester sammenslåing	557 377	-
Serviceavtaler, reparasjoner	283 577	167 846
Kurs, opplæring og hotell	466 621	279 277
Annet forbruksmaterieil	405 766	256 487
Renholds- og varskeritjenester	284 970	272 090
Telefon og internett	324 054	287 822
Strøm og oppvarming	74 110	189 729
Kjøp og finansiell leasing av driftsmidler	142 070	101 033
Driftskostnader drone	658 267	407 417
Reise og transportkostnader	245 779	296 409
Avsetning tap	-15 800	44 591
Annonse, reklame, informasjon	86 665	42 442
Diverse småposter	144 902	170 376
Totalt kjøp av varer og tjenester	11 999 658	11 079 242

Note 7. Andel abonnementsinntekter alarm, fakt. fra lokale br.vesen

	2 022	2 021
Avgitt 50% av ab.inntekt til lokale brannvesen	8 022 275	6 500 642

Note 8. Kostnader NKS 110 IKS

	2 022	2 021
NKS 110 - investeringer	6 908 400	5 320 738
NKS 110 - drift	2 250 520	228 690
Sum	9 158 920	5 549 428

Note 9. Anleggsmidler

Det er foretatt investering i varige driftsmidler i 2022 for kr 0, jfr. Investeringsregnskapet.

Anskaffelseskost 01.01	3 756 945
Tilgang i året	0
Anskaffelseskost 31.12	3 756 945
Akkumulerte avskrivninger 01.01	2 860 311
Årets avskrivninger	331 545
Akkumulerte avskrivninger 31.12	3 191 856
Bokført verdi 31.12	565 089

Anleggsmidler er aktivert i regnskapet og ført på kapitalkonto med samme beløp.

Det er foretatt avskrivninger på tidligere års investering i ny sentral med 20 % - 33 % (3 – 5 års avskrivningstid)

Note 10. Regnskapsmessig resultat

Ordinært resultat er negativt med 1.784.674,- Resultatet er disponert slik:

Resultat til disponering	-1 784 674
Overført til fin. av investeringsregnskapet	251 000
Avsatt til fritt fond IT-investeringer	150 000
Bruk av fritt fond	-2 185 674
Sum disponert	-1 784 674

Fond for IT-investeringer er ment brukt ved periodiske utskiftings av utstyrsparken.

Note 11. Pensjoner

Selskapet har pensjonsavtale med Trondheim Kommunale Pensjonskasse (TKP), og pensjonstallene vist i denne noten er framkommet gjennom en aktuarberegning. Selskapet har valgt å kostnadsføre premieavviket fullt ut året etter at det har oppstått, og benytter seg ikke av muligheten til å fordele/amortisere premieavviket.

	2022	2021
PENSJONSKOSTNADER		
Årets opptjening	1 693 132	1 453 091
Rentekostnad	1 870 836	1 878 018
Brutto pensjonskostnad	3 563 968	3 331 109
Forventet avkastning	-2 299 509	-2 172 536
Netto pensjonskostnad	1 264 459	1 158 573
Sum amortisert premieavvik	1 116 697	594 947
Administrasjonskostnad/Rentegaranti	122 133	109 851
Samlet kostnad (inkl. administrasjon)	2 503 289	1 863 371
PREMIEAVVIK	2022	2021
Innbetalt premie/tilskudd (inkl. adm.)	3 738 238	2 385 121
Administrasjonskostnad/Rentegaranti	-122 133	-109 851
Netto pensjonskostnad	-1 264 459	-1 158 573
Premieavvik	2 351 646	1 116 697
Arbeidsgiveravgift av premieavvik	331 582	157 454
Aktivert som premieavvik i balansen	2 683 228	1 274 151
SPESIFIKASJON AV BRUTTO PENSJONSFORPLIKTELSE UB - ESTIMAT		
Brutto pensjonsforpl. IB 1.1 - estimat i fjor samt fisjon/fu	62 687 006	62 002 502
Estimatavik forpliktelse IB 1.1	-432 871	936 597
Årets opptjening	1 693 132	1 453 091
Rentekostnad	1 870 836	1 878 018
Utbetalinger	-3 172 161	-3 583 202
Brutto pensjonsforpliktelse UB 31.12	62 645 942	62 687 006
Arbeidsgiveravgift av netto pensjonsforpliktelse	0	0
Pensjonsforpliktelse UB 31.12	62 645 942	62 687 006
SPESIFIKASJON AV BRUTTO PENSJONSMIDLER UB - ESTIMAT		
Faktiske pensjonsmidler IB 1.1	63 591 039	62 036 490
Estimatavik IB 1.1	1 887 245	689 945
Innbetalt premie/tilskudd (inkl. adm.)	3 738 238	2 385 121
Administrasjonskostnad/Rentegaranti	-122 133	-109 851
Utbetalinger	-3 172 161	-3 583 202
Forventet avkastning	2 299 509	2 172 536
Brutto pensjonsmidler UB 31.12	68 221 737	63 591 039
Netto pensjonsfordring	5 575 795	904 033

MEDLEMSSTATUS	01.01.2022	01.01.2021
Antall aktive	21	20
Antall oppsatte	9	8
Antall pensjoner	13	13
Gj.snittlig pensjonsgrunnlag, aktive	649 053	598 167
Gj.snittlig alder, aktive	47,22	46,33
Gj.snittlig tjenestetid, aktive	10,59	10,23

FORUTSETNINGER	2022	2021
Diskonteringsrente	3,00 %	3,00 %
Lønnsvekst	1,98 %	1,98 %
G-regulering	1,98 %	1,98 %
Pensjonsregulering	1,22 %	1,22 %
Forventet avkastning	3,50 %	3,50 %
Amortiseringstid	1	1

Premiefond

Saldo pr. 01.01.2022 (garantert rente for 2021)	26 253
Tildelt i 2022, for 2021	248 896
Bruk i 2022, betalt reguleringspremie	275 149
Garantert rente for 2022	3 210
Saldo pr 31.12.2022 (garantert rente for 2022)	3 210

Foreløpig kontoutskrift for premiefondet viser en saldo lik garantert rente for 2022 på kr 3.210. I forbindelse med TKP's behandling av eget årsregnskap (i april på nytt år) vil det av ulike årsaker normalt bli endringer i premiefondet.

Egenkapitalinnskudd i TKP

Fra og med år 2020 har sentralen mottatt krav fra TKP om innbetaling av egenkapitalinnskudd. Dette er en konsekvens av at styret i TKP i 2020 besluttet at alle arbeidsgivere skal bidra med en årlig innbetaling av egenkapital i forhold til premiereserven. I 2022 utgjorde innkallingen kr 251.000 og var 0,5% av premiereserven. Samlet egenkapitalinnskudd i TKP pr 31.12.2022 er 652.000. Beløpet er bokført som en langsiktig eiendel i balansen.

Da innskuddet bokføres som en langsiktig eiendel, bokføres utbetalingen i investeringsregnskapet.

Note 12. Kortsiktige fordringer

Kortsiktige fordringer på kr 4.545.676 fremkommer på følgende måte:

	2022	2021
Kundefordringer	1 600 722	1 001 990
Forsk.bet. driftkostn. og opptj. ikke fakt. inntekter	466 770	609 381
Merverdiavgift til gode	2 478 184	961 765
Kortsiktige fordringer 31.12.2022	4 545 676	2 573 136

Note 13. Bankinnskudd

Midt-Norge 110-sentral IKS har to bankkontoer i Melhus Sparebank. En konto, med saldo 987.036, er bundet skattetrekkkonto. Saldoen tilsvarer skyldig forskudds- og påleggstrekk for 6.termin 2022.

Note 14. Frie fond

	2022	2021
Frie driftsfond		
IB 01.01	11 026 391	11 964 528
Avsetning til fond	-	-
Gjeld fra før 31.12.2014 - foreldet føres til frie fond	211 645	-
Bruk av frie fond	-2 185 674	-938 137
UB 31.12 Frie driftsfond	9 052 362	11 026 391
Fritt fond IT-investering	2022	2021
IB 01.01.	300 000	150 000
Avsetning til fond	150 000	150 000
Bruk av fond	-	-
UB 31.12. Frie fond IT-investering	450 000	300 000
Totalt frie fond UB 31.12	9 502 362	11 326 391

Note 15. Årets endringer i kapitalkonto

	2022	2021
IB 1.1	2 306 667	1 198 163
Avskrivninger	-331 545	-426 001
Endring pensjonsmidler	4 630 698	1 583 315
Endring pensjonsforpliktelser	41 064	-956 819
EK-innskudd i TKP	251 000	246 000
Innskudd selskapskapital NKS110 IKS	-	105 000
Aktivering investeringer	-	557 009
UB 31.12	6 897 884	2 306 667

Note 16. Kortsiktig gjeld

	2022	2021
Skyldig feriepenger	1 969 517	1 591 230
Aga av skyldig feriepenger	277 702	224 363
Skyldig skattetrekk	987 036	624 997
Skyldig arbeidsgiveravgift	559 118	374 566
Skyldig fagforeningskontigent	-	10 015
Kostnader i regnskapsåret, mottatt faktura året etter	1 252 744	75 308
Skyldig merverdiavgift	-	-
Gjeld til eierkommuner ikke tilknyttet TBRT	-	211 645
Leverandørgjeld	4 965 394	3 807 088
Forskuddsfakturerte inntekter	-	-
Totalt	10 011 511	6 919 212