



Årsberetning og årsregnskap 2022
for
GAULDAL BRANN OG REDNING IKS

Foretaksnr. 989 516 191

ÅRSOPPGJØR 2022



ÅRSBERETNING 2022

for

GAULDAL BRANN OG REDNING IKS



Nyutdannede brannkonstabler 2023.

1. Dette er Gauldal Brann og Redning IKS

Gauldal Brann og Redning IKS, GBR, er opprettet som et interkommunalt selskap og eies i 2022 av kommunene Midtre Gauldal, med 30 %, og Melhus, med 70 %.

GBR er et eget rettssubjekt og arbeidsgiveransvaret tilligger styret.

Formålet med selskapet er å ivareta eiernes oppgaver og forpliktelser i henhold til brann- og eksplosjonsvernlovgivningen.

GBR er organisert i tre avdelinger; administrasjon, beredskapsavdeling og forebyggende avdeling.

1.1. Selskapets organisasjon og ledelse

Selskapets representantskap er valgt av medlemskommunene. Representantskapet har i 2022 bestått av Sivert Moen, leder, Jorid Jagtøyen, nestleder, Anja Sterten, medlem og Trude Solem Heggdal, medlem.

Representantskapet har hatt 2 møter og behandlet 5 saker i 2022.

Selskapets styre besto i 2022 av Torstein Rognes, leder, Maria Langland Nyutstumo, nestleder, Siri Fossum, medlem og Geir Tore Midttømme, medlem. Jan Bjørge Vinsnesbakk var ansattes representant.

Styret har hatt 4 møter og behandlet 14 saker i 2022.

Brannsjef/daglig leder er Arild Karlsen.

2. AVDELINGENES VIRKSOMHET OG MÅLOPPNÅELSE

2.1. Administrasjon

Administrasjonen er lokalisert ved Melhus brannstasjon, hvor brannsjef/daglig leder har kontor. Administrasjonen har ansvar for økonomi, regnskap, lønn, personalsaker, innkjøp, sekretariat for representantskap og styre, og saksforberedelser av aktuelle saker innenfor fagfeltet. Under administrasjon hører også brannsjefens ansvar for drift av brannvesen og feiervesen. Regnskapet føres av Melhus Regnskap AS. Utbetaling av lønn skjer via Melhus Regnskap AS. Personalavdelingen ved Melhus kommune yter rådgivning i personalsaker, ved lønnsforhandlinger og lignende.

Av spesielle prosjekter som administrasjonen har arbeidet med i 2022, kan nevnes;

- Utredning av spørsmål fra kommunestyrene, med vurdering av innsparingsmuligheter, vurdering av mulighetene for tilfredsstillende brann- og redningstjeneste og redegjørelse for avvik i KOSTRA-tall for brannvesenet.
- Utarbeidelse av investeringsplan for perioden 2023 – 2026.
- Ansettelse av ny leder beredskapsavdeling ble gjennomført og brannsjef har brukt en del tid på opplæring i den forbindelse.
- Delta i planlegging for etablering av ny ambulansestasjon på Støren, ved Støren brannstasjon.
- Gjennomføring av grunnkurs for brannkonstabler.

2.2. Forebyggende avdeling

Forebyggende avdeling ivaretar flere arbeidsområder:

- feiing og tilsyn i bolig og fritidsbolig.
- tilsyn i objekter med høy risiko, slik som skoler, sykehjem, lagre, industri osv.
- saksbehandling; oppbevaring av brannfarlige stoffer, salg og bruk av fyrverkeri, tillatelser til bålbrekking, innspill til byggesaker, osv.

Leder forebyggende avdeling og fagleder feiing og tilsyn har kontorsted Melhus. Øvrige ansatte er fordelt slik at to brannforebyggere og en branninspektør har kontorplass på Støren, to brannforebyggere, en lærling og en branninspektør har kontorplass på Melhus.

Året 2022 var det ingen endringer på personalsiden. En av brannforebyggerne hadde foreldrepermisjon første halvår og en annen i andre halvår. Begge branninspektørene har

gjennomført brannskolens forebyggende kurs i løpet av året, og dette har påvirket måloppnåelsen noe.

Det er gjennomført færre stedlige tilsyn enn året før. Antall tilsyn utført som dokumenttilsyn og egenmelding er høyere enn året før. Årets sentrale tilsynskampanje handlet om oppbevaring av ammoniakk og tilsyn med fokus på dette ble gjort. Oppfølging av bekymringsmeldinger og saker i henhold til brannvernlovgivningen er behandlet som normalt.

2022 ble et godt år for ekstern opplæring. Brannvernuka ble markert med åpne brannstasjoner i Budal og på Korsvegen, men dessverre måtte vi trekke oss fra Åpen gård på Øya vgs. Værforholdene var på det tidspunktet så utfordrende at vi måtte prioritere beredskap. De aller fleste barnehagene fikk besøk av brannbil, eller de kom innom en brannstasjon.

Aksjon boligbrann ble gjennomført med røykvarslerens dag, med stand i nesten alle grendene. Den største satsinga på informasjonssiden var brannvesenets julekalender, hvor vi besøkte alle barneskolene i området med undervisningsopplegg for mellomtrinnet (6. trinn). Engasjementet i sosiale media er fortsatt godt mottatt og brannvesenets facebook-side har nå vel 1400 følgere. Våre egne ansatte er flinke til å dele innlegg og vi regner med at vi når en bra andel av innbyggerne i kommunene gjennom denne kanalen.



Strandvegen barnehage besøker Melhus brannstasjon, september 2022.

Tabell 1 viser oversikt over utførte tilsyn i særskilte brannobjekt, mens Tabell 2 viser oversikt over utførte feie- og tilsynsoppdrag.

Tabell 1: Tilsyn i særskilte brannobjekter utført i 2022 (tall for 2021 i parentes):

	Midtre Gauldal	Melhus
Totalt antall særskilte objekter	40 (40)	89 (89)
- Stedlige tilsyn	9 (15)	24 (37)
- Tilsyn som egenmelding/dokumenttilsyn	15 (6)	32 (26)
Utførte tilsyn totalt	24 (21)	56 (63)

Måloppnåelsen for tilsyn i særskilte brannobjekt vurderes som tilfredsstillende. Her er 62 % av tilsynsobjektene fulgt opp i løpet av året som har gått. Tendensen er at tilsynene er mer arbeidskrevende enn før og flere saker går til varsel om tvangsmulkt.

Tilsynsavdelingen har i 2022 samarbeidet tett med byggesaksavdelingene i kommunene. Det har blant annet resultert i flere felles tilsyn og tett samarbeid om tilrettelegging for brannvesenets innsats.

For feierne har arbeidet vært lagt opp slik som tidligere år, etter å ha vært påvirket av korona i to år. Det er gjennomført tilfredsstillende mengde feiing. På grunn av korona er det nå et etterslep på tilsyn, fordi det var dårlige muligheter til hjemmebesøk da. Feiing og tilsyn i fritidsboliger og seterhus ble gjennomført som planlagt i sommerhalvåret.

Tabell 2: Feiing og tilsyn med fyringsanlegg 2022 (måltall i parentes):

	Midtre Gauldal	Melhus
Antall skorsteinsløp totalt	5015	6323
- herav løp i fritidsboliger og seterhus	2547	1017
Antall som fikk tilbud om feiing	1537 (1067)	2196 (2016)
Antall feid	796	1167
Antall som fikk tilbud om tilsyn i bolig/fritidsbolig	712 (1287)	1257 (2583)
Antall tilsyn	515	847

Andelen som ble feid, av de som fikk tilbud, var i 2022 52,5 %. I de fleste av tilfellene skyldes dette at det ikke har vært bekreftet fra huseier at fyringsanlegget var klargjort for feiing. Noen mangler fortsatt også godkjent atkomst. Særlig gjelder dette fritidsboliger og seterhus.



Ung brannsløkker på åpen dag på Korsvegen brannstasjon.

2.3. Beredskapsavdelingen

Avdelingsleder beredskap har kontor ved Støren brannstasjon. Tidligere leder gikk av med pensjon i mars 2022. Ny leder ble ansatt fra 1. mars.

Beredskapsavdelingen er lokalisert ved 8 brannstasjoner og bemannet med deltidsansatte mannskaper, slik tabell 3 viser. Tabellen viser også bilene ved hver stasjon:

Tabell 3: Brannstasjoner og mannskaper:

Brannstasjon	Sted	Antall mannskaper	Biler
1	Melhus	16	Mannskapsbil, tankbil
2	Lundamo	9	Tankbil, liten mannskapsbil, vannjet
3	Korsvegen	9	Tankbil, liten mannskapsbil
	Gåsbakken	5	Tankbil
4	Støren	14	Mannskapsbil, tankbil, evakueringsbil tunell
5	Singsås	9	Tankbil
6	Budal	10	Tankbil, beltebil
7	Soknedal	9	Mannskapsbil

Ved Melhus brannstasjon er det deltids vaktordning hvor et lag på fire har hjemmevakt til enhver tid. Ved Støren brannstasjon er det deltids vaktordning i helgene, med en utrykningsleder og en sjåfør. Overbefal (innsatsleder brann) har hjemmevakt hele tida.

I mars 2022 kom det på plass ny liten mannskapsbil ved Korsvegen brannstasjon. Anskaffelsen skjedde i henhold til investeringsplan for perioden 2017 – 2020, men på grunn av lang leveringstid ble altså bilen levert først i 2022.



Ny liten mannskapsbil ved Korsvegen brannstasjon.

De generelle øvelsene for beredskapsstyrken ble gjennomført i henhold til plan i 2022.

11 brannkonstabler deltok på grunnkurs for brannkonstabler i 2022. Samtlige besto også røykdykkermodulen i november.

Totalt hadde brannvesenet 304 utrykninger i 2022, hvorav 204 var i Melhus og 100 i Midtre Gauldal. Antallet utrykninger økte med 7 % fra året før, hvor det var 284 totalt. Dette er en stor økning og det høyeste antallet som er registrert. Økningen i forhold til de to foregående årene fordeler seg jevnt utover kategoriene.

Antall registrert som bygningsbranner var 11, som er 1 mindre enn året før. Det var 6 branner i Melhus og 5 i Midtre Gauldal.

Det var ingen som omkom i brann i vårt område i 2022.
En person omkom ved drukning i Gaula ved Melhus.
Fire personer omkom i trafikkulykker.

3. HMS, SYKEFRAVÆR, LIKESTILLING OG MILJØ

3.1. HMS

Arbeidet med helse, miljø og sikkerhet, HMS, vektlegges i selskapet. Det er innlevert få avviksmeldinger. Bedriften er tilsluttet Driv-HMS bedriftshelsetjeneste. Arbeidsmiljøet er godt i bedriften.

3.2. Sykefravær

Sykefraværet var på 8,9 % i 2022. Sykefraværet var på 7,4 % året før.

Alt sykefraværet var korttidsfravær, ingenting var langtidsfravær (> 17 dager).

Det kan se ut til at det personalet har lavere terskel for å holde seg hjemme nå, på grunn av korona. Noe av sykefraværet skyldes jo også nettopp korona.

3.3. Likestilling

Det er ved utgangen av 2022 tre heltidsansatte kvinner, altså 27 %. 14,8 % av de

deltidsansatte er kvinner. I styret er kvinneandelen fortsatt 40 % ved utgangen av 2022.

Selskapet arbeider bevisst for at det skal være likestilling mellom kjønnene, både med hensyn til lønn, utviklingsmuligheter og ved rekruttering.

3.4. Ytre miljø

I selskapets formål inngår vern av miljøet ved at vi skal slukke branner så effektivt som mulig og dermed redusere utslipp av forurensing, og ved at vi gjør innsats ved akutt forurensing.

Selskapets drift omfattet i 2022 ikke spesielle forurensende aktiviteter, når man ser bort fra alminnelig bilkjøring.

3.5. Ikke-diskriminering og tilgjengelighet

Selskapets styre og daglige ledelse er bevisst i forhold til intensjonen i diskrimineringsloven og angående tilgjengelighet for arbeidstakere og kunder. Det er ikke iverksatt særlige tiltak på området, og styret og daglig leder mener det ikke er behov for tiltak utover dagens praksis.

4. ØKONOMI OG RAMMEBETINGELSER

Regnskapet består av to deler.

Den ene delen er feierdelen av selskapet som drives etter selvkostprinsippet.

Den andre delen er for brann- og redningsdelen av selskapet, som finansieres med overføringer fra eierkommunene.

4.1. Resultat

I feierdelen av selskapet ble det et overskudd på kroner **117 021,-**. Av dette føres kroner **135 335,-** til feierfondet og herav kroner **18 314,-** er rentebelastning.

Feierfondet er da pr. 31.12.2022 på **kr. 594 756,-**.

I brann- og redningsdelen av selskapet ble det et underskudd på kroner **2 160 701,-**.

Budsjettet for brann- og redningsvesenet var forutsatt å ta ut kroner **700 000,-** fra egenkapitalen, som bidrag til opplæringstiltak. I forhold til budsjettet er det derfor et overforbruk på kroner **1 460 701,-**.

Budsjettavviket skyldes flere forhold:

- Utrykninger økte med cirka 8 %, tilsvarende cirka 300.000,- kroner.
- Vaktgodtgjørelse økte med cirka 100.000,- kroner. Lavere terskel for bruk av egenmelding kan være årsak.
- Pensjonskostnad ble 379.311,- kroner mer enn budsjett. Økningen var ikke kjent da budsjettet ble lagt.
- Husleie ble 239.744,- kroner mer enn budsjett, på grunn av økt husleie Melhus brannstasjon.
- Havarert røykdykkerkompressor, ved Melhus brannstasjon, måtte erstattes. Kostnad cirka 100.000,-.
- Sikringsutstyr for arbeid i høyden måtte kompletteres for cirka 45.000,- kroner, knyttet til mange oppdrag med selvmordsnære.
- Drivstoffprisen økte og førte til merbelastning på cirka 53.000,- kroner.
- Vedlikeholdskostnad kjøretøy ble 73.624,- mer enn budsjettert.
- Forsikringskostnad ble 156.049,- mer enn budsjettert.
- Generell prisøkning ga økte kostnader på flere poster.

4.2. Investeringer

I 2022 ble det ikke tatt opp lån. Investering i ny liten mannskapsbil til Korsvegen brannstasjon ble gjort med midler som var opplånt tidligere.

4.3. Investeringsbehov

Investeringsplanen for 2023 – 2026 legger opp til investeringer for samlet kroner 1 370 000,- i 2023. Det skal anskaffes vaskemaskiner for røykdykkerutstyr, utstyr til tauredning, hoppepute, Locusterminaler til brannbiler og diverse mindre brannmateriell.

4.4. Kapitalbehov

Investeringer forutsettes finansiert med lån, med unntak av noen mindre salgsinntekter fra utskiftet materiell.

4.5. Finansiell risiko

Selskapet har ved utgangen av 2022 tatt opp lån som har en gjenværende saldo på til sammen kroner **14 362 436,-**. Renter og avdrag betales med driftsmidler som eierkommunene tilfører. Det foreligger ingen stor risiko for tap på fordringer, fordi retten til legalpant gjør at feiegebyret kan inndrives nesten i sin helhet. Risikoen for at selskapet skal komme i likviditetsproblemer ansees som minimal.

4.6. Rammebetingelser


Rammevilkårene for selskapet vil neppe endre seg vesentlig. Eierkommunenes økonomiske situasjon, og dermed vilje til å bevilge nødvendige midler, kan påvirke selskapets drift. Uansett er all selskapets virksomhet lovpålagt og eierne er derfor forpliktet til å finansiere driften.


Brannordningen, som ble vedtatt i oktober 2021, legger opp til videre drift som tilfredsstillende brannvernlovgivningens krav til selskapet.


4.7. Framtidsutsikter


På grunnlag av de ovenfor nevnte økonomiske forhold og rammebetingelser kan det bekreftes at forutsetningene for fortsatt drift er til stede.


Melhus den 27. februar 2023


Torstein Rognes
Styreleder


Maria Langland Nyutstumo
Nestleder


Siri Fossum
Styremedlem


Geir Tore Midttømme
Styremedlem


Jan Børge Vinsnesbakk
Ansattes representant i styret


Arild Karlsen
Brannsjef/daglig leder

**Årsoppgjør 2022
for**

Gauldal Brann og Redning IKS

Foretaksnr. 989516191

Resultatregnskap

	Note	2022	2021
DRIFTSINNEKTER OG DRIFTSKOSTNADER			
Driftsinntekter			
Feieinntekter		6 000 245	5 687 195
Annen driftsinntekt		25 709 603	23 658 666
Sum driftsinntekter		31 709 848	29 345 861
Driftskostnader			
Varekostnad		2 326 812	2 179 385
Lønnskostnad	1	21 170 961	18 125 328
Avskrivning på varige driftsmidler	2		
6010 Avskr. transportm., maskiner og		1 573 432	1 604 834
6015 Avskrivning på maskiner		(184 879)	(118 489)
Sum Avskrivning på varige driftsmidler		1 388 553	1 486 345
Annen driftskostnad		8 519 533	7 241 377
Sum driftskostnader		33 405 859	29 032 435
DRIFTSRESULTAT		(1 696 011)	313 426
FINANSINNEKTER OG FINANSKOSTNADER			
Finansinntekter			
Annen renteinntekt		23 390	21 913
Sum finansinntekter		23 390	21 913
Finanskostnader			
Annen rentekostnad		371 060	168 943
Sum finanskostnader		371 060	168 943
NETTO FINANSPOSTER		(347 670)	(147 030)
ORDINÆRT RES. FØR SKATTEKOSTNAD		(2 043 680)	166 397
Skattekostnad på ordinært resultat		0	0
ORDINÆRT RESULTAT		(2 043 680)	166 397
ÅRSRESULTAT		(2 043 680)	166 397
OVERFØRINGER OG DISPONERINGER			
Overføringer annen egenkapital	3	(2 043 680)	166 397
SUM OVERFØRINGER OG DISPONERINGER		(2 043 680)	166 397

Balanse pr. 31.12.2022


	Note	31.12.2022	31.12.2021
EIENDELER			
ANLEGGSMIDLER			
Varige driftsmidler			
Tomter, bygninger og annen fast eiendom		118 310	0
Driftsløsøre, inventar, verktøy, kontorm.	2,4	16 202 270	16 483 505
Sum varige driftsmidler		16 320 580	16 483 505
Finansielle anleggsmidler			
Andre fordringer	5	351 995	287 430
Sum finansielle anleggsmidler		351 995	287 430
SUM ANLEGGSMIDLER		16 672 575	16 770 935
OMLØPSMIDLER			
Fordringer			
Kundefordringer	6	810 949	279 570
Andre fordringer	6,7	1 971 650	1 690 516
Sum fordringer		2 782 599	1 970 086
Bankinnskudd, kontanter o.l.	8	4 932 379	8 503 892
SUM OMLØPSMIDLER		7 714 978	10 473 978
SUM EIENDELER		24 387 553	27 244 913
EGENKAPITAL OG GJELD			
EGENKAPITAL			
Innskutt egenkapital			
Annen innskutt egenkapital	9	3 840 627	3 840 627
Sum innskutt egenkapital		3 840 627	3 840 627
Opptjent egenkapital			
Fonds	10	594 756	459 421
Annen egenkapital	10	236 183	2 415 198
Sum opptjent egenkapital		830 939	2 874 619
SUM EGENKAPITAL		4 671 566	6 715 246


Balanse pr. 31.12.2022


	Note	31.12.2022	31.12.2021
GJELD			
LANGSIKTIG GJELD			
Annen langsiktig gjeld			
Gjeld til kredittinstitusjoner	7	14 362 436	15 630 724
Sum annen langsiktig gjeld		14 362 436	15 630 724
SUM LANGSIKTIG GJELD		14 362 436	15 630 724
KORTSIKTIG GJELD			
Leverandørgjeld		672 981	678 095
Skyldig offentlige avgifter		838 054	1 159 595
Annen kortsiktig gjeld	4,7	3 842 481	3 061 253
SUM KORTSIKTIG GJELD		5 353 516	4 898 943
SUM GJELD		19 715 952	20 529 667
SUM EGENKAPITAL OG GJELD		24 387 518	27 244 913

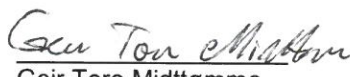
Melhus, den 28.02.2022


Underskrifter


 Torstein Rognes
 Styreleder


 Maria Langland Nyutstumo
 Nestleder


 Siri Fossum
 Styremedlem


 Geir Tore Midttømme
 Styremedlem


 Styremedlem Jan Børge Vinsnesbakk
 Ansattes representant


 Arild Karlsen
 Brannsjef/daglig leder

Noter 2022

Regnskapsprinsipper:

Årsregnskapet er satt opp i samsvar med regnskapsloven og god regnskapsskikk. Selskapet har videre fulgt relevante bestemmelser i Norsk Regnskaps Standard utarbeidet av Norsk Regnskaps Stiftelse.

De regnskapsprinsipper som er gjengitt i regnskapslovens kap. 4 om grunnleggende prinsipper og god regnskapsskikk og kap. 5 om vurderingsregler er ikke gjengitt i denne innledende noten om regnskapsprinsipper dersom det ikke foreligger forhold ved regnskapsposten eller prinsippene og vurderingsreglene som fordrer en presisering (valgadgang mv).

Unntaksreglene i regnskapsloven for små foretak er anvendt der annet ikke er angitt spesielt.

Presiseringer mht regnskapsprinsipper:

Inntektsføring

Inntektsføring ved salg av varer skjer på leveringstidspunktet. Tjenester inntektsføres i takt med utførelsen. Andelen av salgsinntekter som knytter seg til fremtidige serviceytelser, balanseføres som uopptjent inntekt ved salget og inntektsføres deretter i takt med levering av ytelsene.

Anleggsmidler

Ved beregning av avskrivningsbeløp er selvkostregelen H-2465 forskrift om årsregnskap og årsberetning (for kommuner og fylkeskommuner) lagt til grunn.

Vedlikehold / påkostning

Utgifter som påløper for å opprettholde eiendommenes/utstyrets kvalitetsnivå, kostnadsføres når de påløper. Utgifter som påløper for å bringe eiendommen og utstyret tilbake til standarden ved vårt kjøp (tatt hensyn til bygningsteknisk utvikling fram til i dag) kostnadsføres direkte. Utgifter som representerer en standardheving av eiendommen ut over standarden ved vårt kjøp, tillegges kostpris, dvs. balanseføres.

Pensjonsforpliktelser

Selskapet har pensjonsavtale gjennom en forsikringsavtale. Pensjonsforpliktelser og pensjonsmidlene er ikke oppført i regnskapet. Årets betalte premie er bokført i resultatregnskapet.

Noter 2022

Note 0 - Regnskap-budsjett

DRIFTSINNEKTER OG DRIFTSKOSTNADER	Regnskap	Budsjett
Driftsinntekter		
Feieinntekter	5 998 779	5 893 300
Annen driftsinntekt	1 102 969	330 000
Driftstilskudd 1)	24 608 100	24 608 400
Sum driftsinntekter	31 709 848	30 831 700
Driftskostnader		
Varekostnad*	2 326 812	1 860 000
Lønnskostnad 1	21 170 961	20 710 300
Avskrivning på varige driftsmidler 2	1 573 432	1 352 000
Reduksjon avskrivning tilskudd	-118 489	
Annen driftskostnad	8 453 143	8 709 800
Sum driftskostnader	33 405 859	31 280 100
DRIFTSRESULTAT	1 696 011	448 400
FINANSINNEKTER OG FINANSKOSTNADER		
Finansinntekter		
Annen renteinntekt	-23 390	
Sum finansinntekter	23 390	
Finanskostnader		
Annen rentekostnad	371 060	275 000
Annen finanskostnad		
Sum finanskostnader	347 670	275 000
NETTO FINANSPOSTER	347 670	275 000
ÅRSRESULTAT	2 043 680	723 400
OVERFØRINGER OG DISPONERINGER		
Overføringer bruk annen egenkapital 3	- 2 160 701	-700 000
Bruk av fond(-)/Avsetning til fond(+)	117 021	- 23 500
SUM OVERFØRINGER OG DISPONERINGER	-2 043 680	-723 500

1) Driftstilskudd:

Melhus Kommune	kr. 17 225 600
Midtre Gauldal Kommune	kr. 7 382 500

Noter 2022

Note 1 - Lønnskostnad

Selskapet har hatt 23 årsverk i regnskapsåret.

Spesifikasjon av lønnskostnader	I år	I fjor
Lønn	16 422 350	13 656 968
Arbeidsgiveravgift	2 393 606	2 066 394
Pensjonskostnader	1 839 627	2 039 822
Andre lønnsrelaterte ytelser	515 378	362 145
Totalt	21 170 961	18 125 328

Ytelser til ledende personer og revisor

Daglig leder	1 060 142
Styremedlemmer	84 329
Bedriftsforsamling	0
Revisjonshonorar, som består avbestår av:	
Revisjon	30 200

Note 2 - Avskrivning på varige driftsmidler

	Tomter, bygninger og annen fast eiendom	Driftsløsøre, inventar, verktøy, kontorm.	Sum
Anskaffelseskost pr. 1/1	0	28 263 945	28 263 945
+ Tilgang	118 310	1 292 196	1 410 507
- Avgang	0	414 862	414 862
Anskaffelseskost pr. 31/12	118 310	29 141 279	29 259 589
Akk. av/nedskr. pr 1/1	0	11 780 440	11 780 440
+ Ordinære avskrivninger	0	1 573 432	1 573 432
+ Avskr. på oppskrivning	0	0	0
- Tilbakeført avskrivning	0	414 862	414 862
+ Ekstraord nedskrivninger	0	0	0
Akk. av/nedskr. pr. 31/12	0	12 939 010	12 939 010
Balanseført verdi pr 31/12	118 310	16 202 269	16 320 579
Prosentats for ord.avskr	100-1	3-100	

Noter 2022

Note 3 - Annen egenkapital

Årets disposisjon av resultat

Avsatt annen egenkapital	-2 179 014
Avsatt feiefond	135 334
Totalt	2 043 680

Note 4 - Gjeld til kredittinstitusjoner

Avdrag er ikke i henhold til kravet om minimumsavdrag

Beregnet minimumsavdrag	kr. 1 445 610
Betalt avdrag 2022	kr. 1 268 288

Beregningsgrunnlag:

Sum avskrivninger 31.12.2022: avskr. 2022	1 573 432
avskr. årets investering	48 849
Avskrivninger driftsmidler 01.01.2022	1 524 583

	Restlån Bokf.v
Beregning	$1\,524\,583 * (15\,630\,724 / 16\,483\,505) = 1\,445\,610$

Note 5 - Investeringer i aksjer og andeler

	I år	I fjor
KLP Egenkapitaltilskudd	351 995	287 430
Totalt	351 995	287 430

Noter 2022

Note 6 - Kundefordringer

Fordringer med forfall senere enn 1 år etter balansedagen:	I år	I fjor
Kundefordringer	0	0
Andre kostsiktige fordringer	0	0
Andre langsiktige fordringer	0	0
Totalt	0	0

Note 7 - Gjeld til kredittinstitusjoner

Gjeldspost med forfall senere enn 5 år fra balansedagen utgjør pr 31.12. i år kr 9 539 530 og pr 31.12. i fjor kr 14 766 823.

Pantsettelse	I år	I fjor
Gjeld sikret med pant	14 362 436	15 630 724
Pantsatte eiendeler:		
Driftstilbehør	16 320 580	16 483 505
Sum pantsatte eiendeler	16 483 505	17 801 036

Spesifikasjon av regnskapsposten "Andre avsetninger for forpliktelser"

Tilskudd tunell Sokedal	768 362	953 241
Totalt	768 362	953 241

Note 8 - Bankinnskudd, kontanter o.l.

Skattetrekkinnnskudd utgjør pr 31.12. i år kr 745 240 og utgjorde pr 31.12. i fjor kr 795 017.

Note 9 - Annen innskutt egenkapital

Selskapet har eiendeler som er innskutt av eierkommune. Eiendelene er overført vederlagsfritt til selskapet, samlet verdi utgjør pr. 01.01.2007 kr 3 840 627. Verdiene er fastsatt av kommunen i fellesskap og er ført i regnskapet som annen innskutt egenkapital med kr. 6 136 500. Etter en ny vurdering og etter regler for fusjon er innskutt egenkapital endret til eierkommunenes UB pr. 31.12.2005

Fordeling av de innskutte verdiene:

Aksjeklasse	Samlet	endring av	Opprinnelig
--------------------	---------------	-------------------	--------------------

Noter 2022

	verdi	verdivurdering	verdetting
Melhus Kommune	3 006 000	1 876 025	4 882 025
Midtre Gauldal Kommune	834 627	419 848	1 254 475
Samlet	kr 3 840 627	2 295 873	6 136 500

Note 10 - Av annen egenkapital utgjør feierfond

	Aksjekapital / selskapskapital	Overkurs fond	Annen egenkapital	Sum egenkapital
Pr 1.1. Pr 1.1.	0	0	6 255 825	6 715 246
+Fra årets resultat			0	0
-Til årets resultat			-2 043 680	-2 043 680
+/-Andre transaksjoner:	0	0	-135 334	0
Pr 31.12.	0	0	4 076 810	4 671 566

Andre transaksjoner er saldo feierfond 31.12.2022

Andel fond feiing av annen E.K

	I år	I fjor
Fond feiing Melhus Kommune overført	437 657	437 657
Fond feiing Midtre Gauldal Kommune overført	324 227	324 227
Fond avsatt/forbrukt i selskapet +/-	-167 128	-302 463
Totalt	594 756	459 421

Note 11 - Finansiering av årets investeringer

		Budsjett
Ny Bil	kr 1 168 453	1 200 000
Andreoppgraderinger	kr 242 054	0
Sum investeringer	kr 1 410 507	1 200 000
Salg driftsmiddel	kr 40 000	0
Driftsmidler/EK	kr 170 507	0
Lån	kr 1 200 000	1 200 000 (lån opptatt 2020)
Sum finansiering	kr 1 410 507	1 200 000

Kontonr.	Kontonavn	Inngående	Postering	Saldo 2022	Saldo 2021
1131	Øvelseshus røykdykking	118 310,40	0,00	118 310,40	0,00
Bygninger og annen fast eiendom		118 310,40	0,00	118 310,40	0,00
1200	Maskiner og anlegg	155 728,22	0,00	155 728,22	182 224,01
1230	Biler	10 417 258,52	0,00	10 417 258,52	10 776 912,85
1231	Personbiler/stasjonsvogner	327 476,19	0,00	327 476,19	412 904,76
1234	Varebiler nye	2 633 667,32	0,00	2 633 667,32	1 935 911,11
1235	Varebiler brukte	1 858,34	0,00	1 858,34	24 162,32
1237	Lastebiler brukte	686 163,76	0,00	686 163,76	829 894,45
1240	Andre transportmidler	756 455,79	0,00	756 455,79	798 191,60
1250	Inventar	633 079,57	0,00	633 079,57	747 608,06
1270	Verktøy o l	399 431,36	0,00	399 431,36	534 573,50
1280	Kontormaskiner	45 190,51	0,00	45 190,51	75 482,54
1290	Andre driftsmidler	145 960,26	0,00	145 960,26	165 640,26
Transportmidler, inventar og maskiner		16 202 269,84	0,00	16 202 269,84	16 483 505,46
1500	Kundefordringer	810 948,76	0,00	810 948,76	279 570,33
Kortsiktige fordringer		810 948,76	0,00	810 948,76	279 570,33
1740	Andre forskuddsbetalte driftsko	296 427,33	0,00	296 427,33	253 244,80
1743	Forskuddsbetalt forsikring	89 970,00	0,00	89 970,00	128 347,00
1760	Påløpt renteinntekt	-457,78	0,00	-457,78	-439,30
Korts. fordr. med tidsavgr.		385 939,55	0,00	385 939,55	381 152,50
1880	Andre finansielle instrumenter	351 995,00	0,00	351 995,00	287 430,00
Finansinvesteringer		351 995,00	0,00	351 995,00	287 430,00
1920	MB Feierv.4230.53.29619	149 509,38	0,00	149 509,38	504 770,43
1921	BM Feierfond 4230.53.34191	14,19	0,00	14,19	14,19
1950	M.B.Skattetr. 4230 53 34205	745 240,00	0,00	745 240,00	795 017,00
Betalingsmidler		894 763,57	0,00	894 763,57	1 299 801,62
2030	Annen innskutt egenkapital	-3 840 627,00	0,00	-3 840 627,00	-3 840 627,00
2040	Fond	-459 421,07	-135 335,07	-594 756,14	-459 421,07
2050	Annen egenkapital	-2 415 198,47	2 179 015,44	-236 183,03	-2 415 197,85
EGENKAPITAL		-6 715 246,54	2 043 680,37	-4 671 566,17	-6 715 245,92
2200	KLP-lån nr. 83175612788	-374 996,00	0,00	-374 996,00	-482 140,00
2220	Lån KLP 8317.55.55717 feiing 20	-45 000,00	0,00	-45 000,00	-135 000,00
2221	Lån KLP 8317.55.93821 Brann	-3 319 328,00	0,00	-3 319 328,00	-3 446 996,00
2223	Komunalb. 20170293 Brann/Feiing	-537 500,00	0,00	-537 500,00	-752 500,00
2224	Kommun.b. nr. 83175593856 (2074	-1 749 995,00	0,00	-1 749 995,00	-1 816 663,00
2225	KLP lån nr. 83175612818	-4 862 497,00	0,00	-4 862 497,00	-5 140 355,00
2226	Kom.banken lån 20110441 Brann	-106 040,00	0,00	-106 040,00	-141 400,00
2227	Lån Kommunalbanken 20130619 Bra	-304 600,00	0,00	-304 600,00	-380 750,00
2229	Komunalb. lån 20140490 Brann	0,00	0,00	0,00	-53 680,00
2231	Lån Kommunalbanken nr. 20200444	-3 062 480,00	0,00	-3 062 480,00	-3 281 240,00
LANGSIKTIG GJELD		-14 362 436,00	0,00	-14 362 436,00	-15 630 724,00
2380	M.B. Brann 4230 53 34183	4 037 615,53	0,00	4 037 615,53	7 204 090,19
2400	Leverandørgjeld	-672 980,58	0,00	-672 980,58	-678 095,01
2600	Forskuddstrekk	-745 240,00	0,00	-745 240,00	-795 017,00
2701	Utgående merverdiavgift, høy sa	-1 732 548,11	0,00	-1 732 548,11	0,00
2711	Inngående merverdiavgift, høy s	1 951 141,14	0,00	1 951 141,14	0,00
2716	Inng. mva, lav sats	538,57	0,00	538,57	0,00
2740	Oppgjørskonto merverdiavgift	1 215 494,74	0,00	1 215 494,74	1 124 044,74
2770	Skyldig/betalt arbeidsgiveravgi	-311 946,09	0,00	-311 946,09	-364 578,32
2780	Påløpt arbeidsgiveravgift ferie	-206 485,52	0,00	-206 485,52	-184 396,22
2781	Påløpt arbeidsgiveravgift påløp	-95 451,00	0,00	-95 451,00	-33 438,00
KORTSIKTIG GJELD		3 440 138,68	0,00	3 440 138,68	6 272 610,38
2930	Skyldig lønn	-740 030,00	0,00	-740 030,00	-259 007,00

Kontonr.	Kontonavn	Inngående	Postering	Saldo 2022	Saldo 2021
2940	Skyldige feriepenger	-1 597 666,63	0,00	-1 597 666,63	-1 422 024,37
2950	Påløpt rente	-64 270,00	0,00	-64 270,00	-23 828,00
2960	Påløpt kostnad og forskuddsbet.	-1 138 120,00	0,00	-1 138 120,00	-1 138 120,00
2962	Mottatt tilskudd tunnelbil	369 758,00	0,00	369 758,00	184 879,00
Korts. gjeld med tidsavgr.		-3 170 328,63	0,00	-3 170 328,63	-2 658 100,37
3000	Salgsinntekt feieavgift, høy sa	-5 998 778,96	0,00	-5 998 778,96	-5 683 051,20
3020	Salg av varer/tjenester.	-1 465,60	0,00	-1 465,60	-4 144,00
3021	Salgsinntekt brann	-929 947,88	0,00	-929 947,88	-788 519,50
3120	Salgsinnt. tjenester, innenland	-113 183,50	0,00	-113 183,50	-54 000,00
3440	Spesiell offentlig tilskudd for	-24 608 100,00	0,00	-24 608 100,00	-22 725 070,00
Driftsinntekter		-31 651 475,94	0,00	-31 651 475,94	-29 254 784,70
3805	Salgssum immat eiend og varige	-40 000,00	0,00	-40 000,00	-70 000,00
3900	Annen driftsrelatert inntekt	-0,53	0,00	-0,53	0,00
3970	Purregebyr	-18 371,50	0,00	-18 371,50	-21 076,51
Andre driftsinntekter		-58 372,03	0,00	-58 372,03	-91 076,51
4340	Innkj. av varer for videresalg,	-0,02	0,00	-0,02	0,00
4385	Grunnlag innførsel med nullsats	5 000,00	0,00	5 000,00	5 000,00
4386	Gr.lag innførsel med nullsats,	-5 000,00	0,00	-5 000,00	-5 000,00
4500	Fremmedytelse og underentrepris	86 273,60	0,00	86 273,60	79 908,00
4504	Tilskudd interkom. samarb. foru	185 536,00	0,00	185 536,00	160 797,00
4507	Brannvarsling 110	2 055 002,00	0,00	2 055 002,00	1 938 680,00
Kjøp av materialer varer, fremmedytelser o.l.		2 326 811,58	0,00	2 326 811,58	2 179 385,00
5000	Lønn fastlønn	5 368 837,41	0,00	5 368 837,41	4 875 302,98
5002	Lønn - Vakt brannkonstabler	3 324 764,16	0,00	3 324 764,16	3 183 284,37
5010	Timelønn utrykning	1 128 942,50	0,00	1 128 942,50	961 182,77
5011	Timelønn øvelser	1 927 602,38	0,00	1 927 602,38	1 077 526,69
5012	Godtgj. Person søker/Uten-vakt	1 907 003,87	0,00	1 907 003,87	1 554 584,74
5020	Lønn overtid	1 036 389,40	0,00	1 036 389,40	921 328,31
5021	Overtid øvelser	187 546,30	0,00	187 546,30	85 283,10
5030	Lønn til ansatte etterbetaling	56 093,50	0,00	56 093,50	81 458,96
5090	Periodiseringskonto ferielønn	1 597 666,63	0,00	1 597 666,63	1 422 022,18
5099	Andre lønnsposter	481 023,00	0,00	481 023,00	-117 629,00
5110	Sykepenger	200 320,87	0,00	200 320,87	500 449,36
5210	Fri telefon	23 424,00	0,00	23 424,00	26 352,00
5250	OTP Forsikringer	1 839 626,53	0,00	1 839 626,53	2 039 821,70
5251	Gruppelivsforsikring	85 872,00	0,00	85 872,00	85 872,00
5252	Ulykkesforsikring	85 872,00	0,00	85 872,00	0,00
5254	Yrkesskadeforsikring, sk.pl. de	50 310,00	0,00	50 310,00	50 130,00
5290	Motkonto for gruppe 52	-1 999 232,53	0,00	-1 999 232,53	-2 202 175,70
5320	Trekkpliktig kostgodtgjørelse	374,00	0,00	374,00	0,00
5330	Godtgj. til styre- og bedriftsf	84 329,32	0,00	84 329,32	100 995,96
5400	Arbeidsgiveravgift	2 125 107,84	0,00	2 125 107,84	1 901 552,10
5401	Arb.giv.agv.av avs.feriepenger	206 485,55	0,00	206 485,55	184 395,57
5405	Arbeidsgiveravgift av påløp. fe	62 013,00	0,00	62 013,00	-19 554,00
5420	Innberetningspl. pensjonskostna	1 839 626,52	0,00	1 839 626,52	2 039 821,70
5700	Lærlingtilskudd	-100 444,20	0,00	-100 444,20	-104 694,18
5800	Ref.sykepenger innbetaling	-778 099,00	0,00	-778 099,00	-884 128,00
5801	Ref.sykepenger i HL:	-778 099,00	0,00	-778 099,00	-884 128,00
5802	Motkto. Ref. sykepenger	778 099,00	0,00	778 099,00	884 128,00
5910	Matvarer	29 163,41	0,00	29 163,41	22 204,42
5920	Yrkesskadeforsikring	170 317,00	0,00	170 317,00	162 240,00
5980	Bedriftshelsetjeneste	208 337,50	0,00	208 337,50	169 080,00
5990	Velferdstiltak	21 688,01	0,00	21 688,01	6 970,25
5992	Annen personalkostnad	0,00	0,00	0,00	1 650,00
Personalkostnader		21 170 960,97	0,00	21 170 960,97	18 125 328,28
6010	Avskr. transportm., maskiner og	1 573 432,02	0,00	1 573 432,02	1 604 833,57
6015	Avskrivning på maskiner	-184 879,00	0,00	-184 879,00	-118 489,00
6300	Leie lokale	2 751 820,50	0,00	2 751 820,50	2 132 523,60
6340	Lys, varme	303 166,19	0,00	303 166,19	266 317,31
6360	Rengjøring/drift	504 720,57	0,00	504 720,57	420 484,00
6430	Leie andre kontormaskiner	16 498,04	0,00	16 498,04	18 580,64
6510	Apperater,Verktøy og instrument	116 707,96	0,00	116 707,96	46 513,20
6530	Brann og redningsutstyr	38 816,34	0,00	38 816,34	205 898,60

Kontonr.	Kontonavn	Inngående	Postering	Saldo 2022	Saldo 2021
6540	Inventar	8 739,20	0,00	8 739,20	25 370,13
6559	Annen forbruksmateriell, råvarer	70 154,32	0,00	70 154,32	76 781,96
6570	Arbeidslær og arbeidsutstyr	383 144,03	0,00	383 144,03	237 115,09
6600	Vedlikehold og byggtjenester	19 883,00	0,00	19 883,00	70 186,14
6701	Revisjonshonorar	30 200,00	0,00	30 200,00	29 370,40
6705	Regnskapshonorar	620 251,10	0,00	620 251,10	521 253,60
6720	Inkassosalær	1 920,00	0,00	1 920,00	0,00
6725	Honorar for juridisk bistand, f	0,00	0,00	0,00	12 000,00
6750	Honorar inkasso brutto	139 018,12	0,00	139 018,12	213 948,20
6751	Honorar inkasso netto	-139 018,12	0,00	-139 018,12	-212 028,20
6800	Kontorrekvisita	43 049,16	0,00	43 049,16	13 965,21
6810	IT drift/server	410 077,95	0,00	410 077,95	356 888,68
6812	Andre drifts/serviceavtaler	106 387,10	0,00	106 387,10	77 814,80
6820	Trykksak	7 400,00	0,00	7 400,00	6 610,40
6840	Aviser, tidsskrifter, bøker o l	83 389,48	0,00	83 389,48	54 183,24
6860	Opplæring/kurs	394 204,89	0,00	394 204,89	299 040,18
6862	Grunn og befalskurs	134 486,54	0,00	134 486,54	77 414,00
6863	Opplæring/kurs mva	2 800,00	0,00	2 800,00	0,00
6903	Mobiltelefon	69 944,96	0,00	69 944,96	90 208,05
6909	Varslingsanlegg	962 433,62	0,00	962 433,62	889 488,97
6940	Porto	38 863,35	0,00	38 863,35	65 387,07
7000	Drivstoff transportmidler	190 627,93	0,00	190 627,93	124 238,20
7001	Drivstoff personbil	47 494,72	0,00	47 494,72	32 660,51
7020	Vedlikehold transportmidler	449 445,30	0,00	449 445,30	548 937,40
7021	Vedlikehold personbil	28 267,64	0,00	28 267,64	10 114,00
7040	Forsikring og avgifter transpor	416 202,70	0,00	416 202,70	326 610,27
7090	Annen kostnad transportmidler	110,00	0,00	110,00	518,00
7100	Bilgodtgjørelse, oppgavepliktig	130 536,35	0,00	130 536,35	96 675,55
7101	Bilg.gj., pass.till., trekk- og	4 487,00	0,00	4 487,00	3 021,50
7103	Bilgodtgjørelse, trekk- og AGA-	19 766,95	0,00	19 766,95	0,00
7140	Reisekostnad, ikke oppgaveplikt	4 091,32	0,00	4 091,32	1 181,20
7142	Parkering med mva fradrag høy s	2 019,20	0,00	2 019,20	0,00
7149	Persontransporttjeneste, lav s	4 488,11	0,00	4 488,11	0,00
7150	Diettkostnad, oppgavepliktig	1 694,00	0,00	1 694,00	0,00
7310	Annonser	4 142,00	0,00	4 142,00	20 421,20
7500	Forsikringspremie	44 879,00	0,00	44 879,00	51 667,00
7740	Øredifferanser ved avstemming	9,51	0,00	9,51	-1,07
7770	Banktjenester	34 820,00	0,00	34 820,00	30 046,00
7790	Annen kostnad	17 392,96	0,00	17 392,96	-28,11
Andre driftskostnader		9 908 086,01	0,00	9 908 086,01	8 727 721,49
8051	Renteinntekt bankinnskudd	-10 183,52	0,00	-10 183,52	-9 058,26
8055	Renteinntekt kundefordringer	-13 206,44	0,00	-13 206,44	-12 854,52
Finansinntekter		-23 389,96	0,00	-23 389,96	-21 912,78
8150	Annen rentekostnad	371 026,00	0,00	371 026,00	168 920,00
8155	Rentekostnad leverandørgjeld	33,74	0,00	33,74	22,57
Finanskostnader		371 059,74	0,00	371 059,74	168 942,57
8960	Overføringer annen egenkapital	0,00	-2 043 680,37	-2 043 680,37	166 396,65
Disponering av årsresultat		0,00	-2 043 680,37	-2 043 680,37	166 396,65
TOTAL		35,00	0,00	35,00	0,00

Dato fra-til: -
 Regnskapsår: 2022
 Periode: 01 - 13

Resultat pr. avdeling
 for
 Gauldal Brann og Redning IKS

1 Feier

Nr.	Kontonavn	Regnskap i år	Budsjett	Denne periode Regnskap i fjor	Avvik budsjett
Salgs- og driftsinntekt					
3000	Salgsinntekt feieavgift, høy sats	-5 998 778,96	-5 893 300	-5 683 051,20	105 478,96
3020	Salg av varer/tjenester.	-1 465,60	-130 000	-4 144,00	-128 534,40
3021	Salgsinntekt	-138 836,88	0	-116 432,50	138 836,88
3120	Salgsinnt. tjenester, innenlands,	-8 000,00			8 000,00
3900	Annen driftsrelatert inntekt	-0,53			0,53
3970	Purregebyr	-18 371,50		-21 076,51	18 371,50
	Salgs- og driftsinntekt	-6 165 453,47	-6 023 300	-5 824 704,21	142 153,47
	Dekningsbidrag	-6 165 453,47	-6 023 300	-5 824 704,21	
Lønnskostnad					
5000	Lønn fastlønn	2 970 202,78	2 949 600	2 773 290,51	-20 602,78
5021	Overtid øvelser	0,00		2 897,60	0,00
5090	Periodiseringskonto ferielønn	358 281,41	354 000	345 984,38	-4 281,41
5110	Sykepenger	5 319,60		107 015,00	-5 319,60
5252	Ulykkesforsikring	4 992,56			-4 992,56
5254	Yrkesskadeforsikring, sk.pl. del		43 000		43 000,00
5400	Arbeidsgiveravgift	388 252,57	521 200	364 076,17	132 947,43
5401	Arb.giv.agv.av avs.feriepenger	46 799,80		45 042,18	-46 799,80
5420	Innberetningspl. pensjonskostnad	515 915,73	393 100	530 653,17	-122 815,73
5700	Lærlingtilskudd	-100 444,20	-111 600	-104 694,18	-11 155,80
5800	Ref. sykepenger	-519 112,00			
5910	Matvarer	2 100,08	6 000	2 416,80	3 899,92
5920	Yrkesskadeforsikring	48 662,00		46 354,00	-48 662,00
5980	Bedriftshelsetjeneste	19 327,75	10 000	11 710,00	-9 327,75
5990	Velferdstiltak	2 717,55	3 000	3 275,62	282,45
	Lønnskostnad	3 743 015,63	4 168 300	3 636 222,25	-93 827,63
Driftskostn. og av- og nedskrivninger					
6010	Avskr. transportm., maskiner og	301 172,11	223 000	377 571,76	-78 172,11
6300	Leie lokale	519 276,83	343 000	282 352,80	-176 276,83
6340	Lys, varme	45 153,80	42 500	32 512,80	-2 653,80
6360	Rengjøring/drift	107 610,42	76 000	67 469,71	-31 610,42
6430	Leie andre kontormaskiner	8 244,04	9 000	7 714,00	755,96
6510	Apperater, Verktøy og instrumenter	37 516,04	25 000	20 212,40	-12 516,04
6540	Inventar	1 438,40	5 000	1 348,96	3 561,60
6559	Annen forbruksmatriell,	5 652,00	20 000	1 302,00	14 348,00
6570	Arbeidsklær og arbeidsutstyr	95 806,10	100 000	75 798,60	4 193,90
6701	Revisjonshonorar	15 100,00	18 000	14 685,60	2 900,00
6705	Regnskapshonorar	423 072,22	370 000	325 960,46	-53 072,22
6720	Inkassosalær	1 920,00			-1 920,00
6725	Honorar for juridisk bistand, fr.ber.		500	500,00	500,00
6750	Honorar inkasso brutto	139 018,12		213 948,20	-139 018,12
6751	Honorar inkasso netto	-139 018,12		-212 028,20	139 018,12
6800	Kontorrekvisita	22 224,13	6 000	3 143,26	-16 224,13
6810	IT drift/server	232 714,85	250 000	191 995,85	17 285,15
6812	Andre drifts/serviceavtaler		10 000		10 000,00
6820	Trykksak	7 400,00	15 000	6 610,40	7 600,00
6840	Aviser, tidsskrifter, bøker o l	10 919,00	4 500	4 971,00	-6 419,00
6860	Opplæring/kurs	128 059,36	85 000	145 350,29	-43 059,36
6903	Mobiltelefon	36 251,41	27 000	51 103,71	-9 251,41
6909	Varslingsanlegg	0,00			0,00
6940	Porto	34 452,49	50 000	63 122,26	15 547,51
	Driftskostn. og av- og nedskrivninger	2 033 983,20	1 679 500	1 675 645,86	-354 483,20

Annen driftskostnad					
7000	Drivstoff transportmidler	64 823,55			
7020	Vedlikehold transportmidler	74 089,36	50 000	38 121,41	-14 823,55
7040	Forsikring og avgifter transportmi	80 154,00	20 000	16 530,07	-54 089,36
7090	Annen kostnad transportmidler	110,00	52 000	58 864,00	-28 154,00
7100	Bilgodtgjørelse, oppgavepliktig			518,00	-110,00
7140	Reisekostnad, ikke oppgavepliktig	1 320,00	2 000	220,50	2 000,00
7149	Persontransporttjeneste, lav sats	891,00		278,00	-1 320,00
7310	Annonser		20 000		-891,00
7500	Forsikringspremie	18 389,00	15 000	27 738,00	20 000,00
7740	Øredifferanser ved avstemming	9,92		-1,07	-3 389,00
7770	Banktjenester	29 182,00	15 000	24 697,00	-9,92
7790	Annen kostnad	35,00		35,00	-14 182,00
Annen driftskostnad		269 003,83	174 000	167 000,91	-35,00
Driftskostnader		6 046 002,66	6 021 800	5 478 869,02	0,00
Driftsresultat		-119 450,81	-1 500	-345 835,19	-24 202,66
8051	Renteinntekt bankinnskudd	-1 004,00		-787,95	117 950,81
8055	Renteinntekt kundefordringer	-13 206,44		-12 854,52	1 004,00
8150	Annen rentekostnad	16 637,84	25 000	10 606,00	13 206,44
8155	Rentekostnad leverandørgjeld	2,34		4,59	8 362,16
Ordinært resultat før skattekostnad		-117 021,07	23 500	-348 867,07	-2,34
Ordinært resultat		-117 021,07	23 500	-348 867,07	140 521,07
Årsresultat		-117 021,07	23 500	-348 867,07	
8800	Årsresultat		-23 500		
8960	Overføringer annen egenkapital			348 867,07	

8960	2050	117021,07
2050	2040	18314
		135335,07 avdeling 1

Dato fra-til: -
 Regnskaps 2022
 Periode 01 - 13

Resultat pr. avdeling
 for
 Gauldal Brann og Redning IKS

2 Brann

Nr.	Kontonavn	Regnskap i år	Budsjett	Denne periode Regnskap i fjor	
Salgs- og driftsinntekt					Avik budsjett
3021	Salgsinntekt brann	-791 111,00		-672 087,00	
3120	Salgsinnt. tjenester, innenlands,	-105 183,50		-54 000,00	
3220	Salgsinntekt tjenester, u/avg.omr.		-50 000		
3290	Gebyr unødvendig utrykning		-150 000		
3440	Spesiell offentlig tilskudd for tjeneste	-24 608 100,00	-24 608 400	-22 725 070,00	
3805	Salgssum immat eiend og varige dr.m. fri	-40 000,00		-70 000,00	
	Salgs- og driftsinntekt	-25 544 394,50	-24 808 400	-23 521 157,00	735 995
Varekostnad					
4500	Fremmedytelse og underentreprise	86 273,60	80 000	79 908,00	
4504	Tilskudd interkom. samarb.	185 536,00	160 000	160 797,00	
4507	Brannvarsling 110	2 055 002,00	1 620 000	1 938 680,00	
	Varekostnad	2 326 811,58	1 860 000	2 179 385,00	
	Dekningsbidrag	-23 217 582,92	-22 948 400	-21 341 772,00	
Lønnskostnad					Avik budsjett
5000	Lønn fastlønn	2 398 634,63	2 237 500	2 102 012,47	- 161 135
5002	Lønn - Vakt brannkonstabler	3 324 764,16	3 125 700	3 183 284,37	- 199 064
5010	Timelønn utrykning	1 128 942,50	920 000	961 182,77	- 208 943
5011	Timelønn øvelser	1 927 602,38	1 435 000	1 077 526,69	- 492 602
5012	Godtgj. Person søker/Uten-vakt	1 907 003,87	1 955 300	1 554 584,74	48 296
5020	Lønn overtid	1 036 389,40	860 000	921 328,31	- 176 389
5021	Overtid øvelser	187 546,30	150 000	82 385,50	- 37 546
5022	Overtid Heltidsansatte		8 000		8 000
5030	Lønn til ansatte etterbetaling	56 093,50	1 395 800	81 458,96	1 339 707
5090	Periodiseringskonto ferielønn	1 239 385,22	1 078 200	1 076 037,80	- 161 185
5092	Feriepenger avtalefestet		97 000		97 000
5099	Andre lønnsposter	481 023,00		-117 629,00	- 481 023
5110	Sykepenger	195 001,27		393 434,36	- 195 001
5252	Ulykkesforsikring	80 879,44	60 000		- 20 879
5254	Yrkesskadeforsikring, sk.pl. del		149 000		149 000
5320	Trekkpliktig kostgodtgjørelse	374,00			- 374
5330	Godtgj. til styre- og bedriftsforsamling	84 329,32	100 000	100 995,96	15 671
5400	Arbeidsgiveravgift	1 736 855,27	1 669 100	1 537 475,93	- 67 755
5401	Arb.giv.agv.av.avs.feriepenger	159 685,75	152 000	139 353,39	- 7 686
5405	Arbeidsgiveravgift av påløp.	62 013,00		-19 554,00	- 62 013
5420	Innberetningspl. pensjonskostnad	1 323 710,79	944 400	1 509 168,53	- 379 311
5700	Lærlingtilskudd	- 0,00		0,00	
5800	Ref. sykepenger	-258 987,00		-392 329,00	258 987
5910	Matvarer	27 063,33	35 000	19 787,62	7 937
5920	Yrkesskadeforsikring	121 655,00		115 886,00	- 121 655
5980	Bedriftshelsetjeneste	189 009,75	160 000	157 370,00	- 29 010
5990	Velferdstiltak	18 970,46	10 000	3 694,63	- 8 970
5992	Annen personalkostnad			1 650,00	
	Lønnskostnad	17 427 945,34	16 542 000	14 489 106,03	- 885 945
Driftskostn. og av- og nedskrivninger					
6010	Avskr. transportm., maskiner og	1 272 259,91	1 129 000	1 227 261,81	- 143 260
6015	Avskrivning på maskiner	-184 879,00		-118 489,00	184 879
6300	Leie lokale	2 232 543,67	1 992 800	1 850 170,80	- 239 744
6340	Lys, varme	258 012,39	249 600	233 804,51	- 8 412
6360	Rengjøring/drif	397 110,15	358 100	353 014,29	- 39 010
6430	Leie andre kontormaskiner	8 254,00	9 000	10 866,64	746
6510	Apperater,Verktøy og instrumenter	79 191,92	5 000	26 300,80	- 74 192
6530	Brann og redningsutstyr	38 816,34	40 000	205 898,60	1 184
6540	Inventar	7 300,80	10 000	24 021,17	2 699
6559	Annen forbruksmateriell,	64 502,32	70 000	75 479,96	5 498
6570	Arbeidsklær og arbeidsutstyr	287 337,93	160 000	161 316,49	- 127 338

6600	Vedlikehold og byggjenester	19 883,00	30 000	70 186,14	10 117
6701	Revisjonshonorar	15 100,00	18 000	14 684,80	2 900
6705	Regnskapshonorar	197 178,88	225 000	195 293,14	27 821
6725	Honorar for juridisk bistand, fr.ber.		13 700	11 500,00	13 700
6800	Kontorrekvisita	20 825,03	13 000	10 821,95	- 7 825
6810	IT drift/server	177 363,10	150 000	164 892,83	- 27 363
6812	Andre drifts/serviceavtaler	106 387,10	70 000	77 814,80	- 36 387
6840	Aviser, tidsskrifter, bøker o l	72 470,48	25 000	49 212,24	- 47 470
6860	Opplæring/kurs	266 145,53	140 000	153 689,89	- 126 146
6862	Grunn og befalskurs	134 486,54	266 000	77 414,00	131 513
6863	Opplæring/kurs mva	2 800,00			- 2 800
6895	Arkivjenester		1 000		1 000
6903	Mobiltelefon	33 693,55	32 000	39 104,34	- 1 694
6909	Varslingsanlegg	962 433,62	1 060 000	889 488,97	97 566
6940	Porto	4 410,86	10 000	2 264,81	5 589
Driftskostn. og av- og nedskrivninger		6 473 628,12	6 077 200	5 806 013,98	- 396 428
Annen driftskostnad					
7000	Drivstoff transportmidler	125 804,38	120 000	86 116,79	- 5 804
7001	Drivstoff personbil	47 494,72		32 660,51	- 47 495
7020	Vedlikehold transportmidler	375 355,94	330 000	532 407,33	- 45 356
7021	Vedlikehold personbil	28 267,64		10 114,00	- 28 268
7040	Forsikring og avgifter transportmidler	336 048,70	180 000	267 746,27	- 156 049
7100	Bilgodtgjørelse, oppgavepliktig	130 536,35	100 000	96 455,05	- 30 536
7101	Bilg.gj., pass.till., trekk- og AGA-fri	4 487,00		3 021,50	- 4 487
7103	Bilgodtgjørelse, trekk- og AGA-pliktig	19 766,95			- 19 767
7140	Reisekostnad, ikke oppgavepliktig	2 771,32		903,20	- 2 771
7142	Parkering med mva fradrag høy sats	2 019,20			- 2 019
7149	Persontransportjeneste, lav sats	3 597,11			- 3 597
7150	Diett kostnad, oppgavepliktig	1 694,00			- 1 694
7310	Annonser	4 142,00	15 000	20 421,20	10 858
7320	Profilering		5 100		5 100
7500	Forsikringspremie	26 490,00	23 000	23 929,00	- 3 490
7740	Øredifferanser ved avstemming	-0,41			
7770	Bankjenester	5 638,00	6 000	5 349,00	362
7790	Annen kostnad	17 357,96		-63,11	- 17 358
Annen driftskostnad		1 131 470,86	779 100	1 079 060,74	-352 371
Driftskostnader		27 359 855,90	25 258 300	23 553 565,75	-2 101 556
Driftsresultat		1 815 461,40	449 900	32 408,75	-1 365 561
8051	Renteinntekt bankinnskudd	-9 179,52		-8 270,31	9 180
8150	Annen rentekostnad	354 388,16	250 000	158 314,00	- 104 388
8155	Rentekostnad leverandørgjeld	31,40		17,98	- 31
Ordinært resultat før skattekostnad		2 160 701,44	699 900	182 470,42	-1 460 801
Ordinært resultat		2 160 701,44	699 900	182 470,42	
Årsresultat		2 160 701,44	699 900	182 470,42	
8960	Overføringer annen egenkapital	-2 160 701,44		-182 469,80	
8961	Avsatte fondsmidler til opplæring overforbruk i henhold til budsj	-700 000	-700 000		
		-1 460 701,44			