



Tallanalyse Orklandbadet KF

Økonomisk handleevne


Netto driftsresultat viser hva foretaket sitter igjen med til avsetninger og investeringer,

Sunnhetsindikatoren - Utvikling i netto dr.resultat (NDR)	2021	2020	Skjema
Driftsinntekter	30 806 700	22 864 210	Økonomisk drift
Netto driftsresultat i kr	796 324	1 035 940	Økonomisk drift
Netto driftsresultat i % av driftsinntekter	2,6	4,5	
Teknisk beregningsutvalg (TBU), nasjonale måltall			

Rente og avdragsutgifter er kostander knyttet til folkehelsesenteret 4. etg.

Gjeldsbelastningsindikatoren - Utvikling i belastningen av kapitalutgifter	2021	2020	Skjema
Driftsinntekter	30 806 700	22 864 210	Økonomisk drift
Rente- og avdragsutgifter	1 617 910	0	Økonomisk drift
Rente- og avdragsutgifter i % av driftsinntekter	5,3	0,0	
Veileder Fylkesmannen i Nordland			

Disposisjonsfond er foretakets frie oppsparte midler

ROBEK - indikatoren - Utvikling i disposisjonsfond	2021	2020	Skjema
Driftsinntekter	30 806 700	22 864 210	Økonomisk drift
Disp.fond	3 882 332	4 322 257	Balanse
Disp.fond i % av driftsinntekter	12,6	18,9	
Teknisk beregningsutvalg (TBU), nasjonale måltall			

Betalingsevne

Likviditetsgrad er nøkkeltall som brukes for å si noe om hvor god likviditet kommunen har. Likviditet er et mål for betalingsevne.

En tommelfingerregel er at Likviditetsgrad 1 bør være større enn 2.

Arbeidskapitalen er et uttrykk for selskapets handlingsrom.

Likviditetsindikatoren - Utvikling i betalingsevne - likviditetsgrad 1	2021	2020	Skjema
Sum omløpsmidler	11 135 903	14 618 353	Balanse
- Kortsiktig gjeld	7 309 852	10 350 223	Balanse
Arbeidskapital i kr (Omløpsmidler - kortsiktig gjeld)	3 826 051	4 268 130	
Likviditetsgrad 1 (Omløpsmidler/kortsiktig gjeld)	1,5	1,4	
Uttalte krav til måltall	> 2		Teori

En tommelfingerregel er at Likviditetsgrad 2 bør være større enn 1.

Likviditetsindikatoren - Utvikling i betalingsevne - likviditetsgrad 2	2021	2020	Skjema
Bankinnskudd	8 397 644	6 488 405	Balanse
Verdipapirer (kortsiktige)	0	0	Balanse
Kortsiktige fordringer	2 738 259	8 129 948	Balanse
Mest likvide omløpsmidler	11 135 903	14 618 353	
- Kortsiktig gjeld	7 309 852	10 350 223	Balanse
Arbeidskapital i kr (Mest likvide omløpsmidler - kortsiktig gjeld)	3 826 051	4 268 130	
Likviditetsgrad 2 (Mest likvide omløpsmidler/kortsiktig gjeld)	1,5	1,4	
Uttalte krav til måltall	> 1		Teori