

Møteinnkalling - Kontrollutvalget i Meråker kommune

Arkivsak: 22/84
Møtedato/tid: 12.05.2022 kl. 08:30
Møtested: Kommunestyresalen, Rådhuset

Møtet avvikles for åpne dører, i tråd med kommuneloven § 11-5.

Eventuelle forfall, eller spørsmål om habilitet, meldes til Konsek Trøndelag IKS
v/ Karoline Lorentzen på telefon 984 22 653, eller e-post: karoline.lorentzen@konsek.no

Varamedlemmer møter etter nærmere innkalling.

NB! Merk at møtet starter kl. 08.30!

Trondheim, 06.05.2022

Edith Monika Strøm (sign.)
Leder av kontrollutvalget

Karoline Lorentzen
rådgiver
Konsek Trøndelag

Kopi: Varamedlemmer, ordfører, kommunedirektør og Revisjon Midt-Norge SA

Sakliste

Saksnr.	Sakstittel
13/22	Kontrollutvalgets uttalelse til årsregnskap og årsberetning 2021
14/22	Budsjettkontroll per 31.03.2022 for kontrollutvalget
15/22	Virksomhetsbesøk 2022
16/22	Referatsaker
17/22	Eventuelt
18/22	Godkjenning av møteprotokoll

Kontrollutvalgets uttalelse til årsregnskap og årsberetning 2021

Behandles i utvalg

Kontrollutvalget i Meråker kommune

Møtedato

12.05.2022

Saknr

13/22

Saksbehandler Karoline Lorentzen**Arkivkode** FE - 216**Arkivsaknr** 21/197 - 8

Forslag til vedtak

1. Kontrollutvalget vedtar forslag til uttalelse om kommunekassens årsregnskap og kommunens årsberetning 2021.
2. Kontrollutvalgets uttalelse sendes kommunestyret, med kopi til formannskapet. Uttalelsen skal følge kommunens behandling av årsregnskap og årsberetning.

Vedlegg

Kontrollutvalgets uttalelse

Korrigert kommuneregnskap 2021

Korrigert årsberetning 2021

Nummerert brev nummer 3

Tallanalyse - økonomisk handleevne

Tallanalyse - Betalingsevne

Revisjonsberetning 2021 - foreløpig

Revisjonsberetning 2021 - endelig

Saksopplysninger

Kommunestyret er ansvarlig for å forvalte kommunens økonomi, herunder vedta årsregnskap og årsberetning, jf. kommuneloven § 14-2. Årsregnskapet skal vise kommunens inntekter og bruk av midlene den har til rådighet. Årsregnskapet må sees i sammenheng med kommunens årsberetning. Sammen utgjør disse noen av de viktigste dokumentene kommunestyret behandler i løpet av året.

Fristen for å levere årsregnskap og årsberetning er henholdsvis 22.02. og 31.03, jf. kommuneloven §14-6 og 14-7. Revisjonsberetningen skal avlegges innen 15.04. I 2022 faller 15.04 på en helligdag. Frist for levering av revisjonsberetning forlenges derfor i år til første virkedag etter påsken, dvs. senest tirsdag 19.04. Kommunestyret må behandle årsregnskap og årsberetning innen 30.06.

Årsregnskapet skal bestå av driftsregnskap, investeringsregnskap, balanseregnskap, økonomisk oversikt og noteopplysninger. Årsregnskapet skal vise regnskapstall på samme detaljnivå som i årsbudsjettet.

Kommunekassens årsregnskap

Kommunekassens årsregnskap er utformet i samsvar med gjeldende lov, forskrift og god kommunal regnskapsskikk, og er ikke avlagt innen fristen.

Noen kommentarer til årsregnskapet:Driftsregnskapet

- Kommunekassen hadde ca. kr 186,7 mill. til fordeling netto drift i 2021.
- Brutto driftsresultat viser driftsinntekter fratrukket driftsutgifter og er på ca. kr. 2,66 mill.
- Netto driftsresultat viser driftsinntekter fratrukket driftsutgifter, renter og avdrag og er på ca. kr 9,38 mill.

- Netto driftsresultat i % av driftsinntektene er på 2,9 %. Kommunens måltall er minimum 1,75 %.
- De fleste sektorene i kommunen har hatt et merforbruk i driften i 2021. Sektorene med størst merforbruk er helse, pleie og omsorg med ca. kr. 10,5 mill., Skole, oppvekst og kultur med ca. kr. 2,4 mill. og sektor fellesområde med ca. kr. 1 mill. Kommunen forklarer at det store merforbruket i sektor helse, pleie og omsorg hovedsakelig skyldes rekrutteringsutfordringer knyttet til rekruttering av helsepersonell.

Investeringsregnskapet

- Kommunens totale investeringer i anleggsmidler for 2021 var på ca. kr 83,74 mill. mot ca. kr. 16,66 mill. i 2020. Investeringene ble på ca. kr. 600 000 mer enn revidert budsjett.
- Lånefinansieringen av anleggsmidler ble i 2021 på ca. kr. 29,68 mill. mot ca. kr 3,2 mill. i 2020.
- Kommunen hadde ikke noe udekket i investeringsregnskapet for 2021.
- De største investeringene har skjedd ved omgjøring/oppgradering av kommunal bygningsmasse. Investeringer i VA-sektoren, utbygging/kjøp av kjøretøy, asfaltering av veier, samt kommunens andel av felles IT-investeringer i Værnesregionen.

Balanseregnskapet

Balansen består av anleggsmidler, omløpsmidler, gjeld og egenkapital.

- Egenkapitalen er økt fra ca. kr 271,1 mill. i 2020 til ca. kr 289,25 mill. i 2021.
- Disposisjonsfond er økt med ca. 7,2 mill. kr fra kr 77,15 mill. til kr 84,35 mill. og utgjør nå 16,1% av driftsinntekten. Kommunens måltall er 10 %.
- Bundne driftsfond er redusert med ca. 1 mill. fra ca. kr. 33,6 mill. til kr. 32,6 mill.

Noter til regnskapet

Noter er opplysninger som gis som en del av årsregnskapet. Notene skal bidra til å øke forståelsen av regnskapet, og skal ha en klar henvisning til postene i regnskapet som kommenteres. Sekretariatet har ingen kommentarer til disse.

Konsolidert årsregnskap

Kommunen skal også levere et konsolidert regnskap ifølge kommuneloven. Kommunen har ingen særregnskap som skal konsolideres, slik at kommunekassens årsregnskap oppfyller lovkravene.

Kommunens årsberetning

Kommuner skal utarbeide en årsberetning for kommunens samlede virksomhet. Årsberetningen ble avlagt innen fristen og inneholder opplysninger om regnskapet og redegjørelser som loven krever. Årsberetningen ble korrigert 04.05.2022.

Kommunedirektøren skal minst to ganger i året rapportere til kommunestyret om forvaltningen av finansielle midler og gjeld. I tillegg skal kommunedirektøren etter årets utgang legge fram en rapport som viser utviklingen gjennom året og status ved utgangen av året. Dette gjøres ofte sammen med eller i årsberetningen.

Andre kommentarer

De grunnleggende kravene til økonomiforvaltningen skal bidra til at den økonomiske handleevnen blir ivaretatt over tid, at planene er realistiske, at finans- og gjeldsforvaltningen ikke innebærer vesentlig risiko og at betalingsforpliktelsene kan innfris ved forfall. Se vedlagt skjema for tallanalyse.

Arbeidskapital er differansen mellom omløpsmidler og kortsiktig gjeld i balansen, og er et uttrykk for kommunens handlingsrom. Arbeidskapitalen i kroner var i 2021 på kr. 153,6 mill. mot kr. 179, 1 mill. året før.

Likviditetsgrad er nøkkeltall som brukes for å si noe om hvor god likviditet en kommune har. Likviditet er et mål for betalingsevne. Likviditetsgrad 1 er på 4,0. Denne bør normalt være større enn 2.

Gjeldsgrad 1 (langsiktig gjeld i % av driftsinntekter) er på 106,9 %. Gjeldsgraden viser hvor mye lånegjeld kommunen har i forhold til inntekter. Dersom en kommune har høy gjeldsgrad, fører dette til høye årlige utgifter til avdrag og renter i lang tid fremover.

Kommunestyret legger føringer for hvordan bevilgningene skal brukes gjennom budsjettpremisses. Kommunedirektøren skal gjøre rede for avvik fra budsjettpremissene i årsberetningen. Dette er gjort.

Revisjonsberetning

Kommunekassens årsregnskap og årsberetning er revidert av Revisjon Midt-Norge SA.

Revisjonsberetningen er datert 05.05.2022 og er avgitt som en ren beretning med en kommentar under andre forhold.

Nummererte brev

Ifølge kommuneloven § 24-7 plikter revisor å påpeke en del nærmere angitte forhold i nummerert brev. Dette gjelder vesentlige forhold, som for eksempel forhold som kan medføre feilinformasjon i årsregnskapet eller mangler i rutiner for økonomisk intern kontroll.

Kommunen har mottatt nummerert brev nr. 3 med informasjon om at kommunen ikke har levert årsregnskapet i henhold til fristen.

Kontrollutvalgets uttalelse

Det følger av kommuneloven og kontrollutvalgs- og revisjonsforskriften at kontrollutvalget skal avgi uttalelse til kommunestyret, med kopi til formannskapet før de avgir innstilling om årsregnskap og årsberetning.

Utkast til kontrollutvalgets uttalelse er vedlagt.

Vurdering

Kontrollutvalget skal uttale seg om årsregnskapet er revidert på betryggende måte, utført i samsvar med lov, forskrift og god (kommunal) revisjonsskikk samt kontrollutvalgets eventuelle instruksjer og avtaler med revisor. Uttalelsen skal også omfatte årsberetningen, om den omtaler forhold loven krever.

Kommunes årsregnskap og årsberetning er revidert av Revisjon Midt-Norge SA. Årsregnskapet ble ikke avgitt innen fristen. Oppdragsansvarlig revisor tilfredsstillende de kravene som er stilt i lov og forskrift.

Sekretariatet viser til at frist vedrørende regnskapsavleggelse ikke ble overholdt av kommunen og at revisor derfor først avgir en negativ revisjonsberetning.

Sekretariatet anbefaler kontrollutvalget å gi en uttalelse i samsvar med vedlagt forslag. Kontrollutvalget har likevel anledning til å gjøre endringer eller gi flere kommentarer til årsregnskap og årsberetning.

**Til
Kommunestyret**

Kontrollutvalgets uttalelse om kommunekassens årsregnskap og årsberetning for 2021

Kontrollutvalget har i møte 12.05.2022, under sak 13/22, behandlet kommunekassens årsregnskap og årsberetning for 2021.

Grunnlaget for behandlingen har vært årsregnskap, datert 11.03.2022/04.05.2022, kommunedirektørens årsberetning datert 30.03.2022/04.05.2022, revisors revisjonsberetning datert 05.05.2022 og nummerert brev nr. 3 datert 19.05.2022 til kontrollutvalget.

Årsregnskapet viser et netto driftsresultat på kr. 9 381 600.

I forbindelse med gjennomgangen har kontrollutvalget fått muntlig orientering fra kommunedirektør og økonomisjef. Kontrollutvalget har også fått orientering fra oppdragsansvarlig regnskapsrevisor. Kontrollutvalget har fått alle opplysninger og dokumenter som de har bedt om.

Kontrollutvalget mener at årsregnskap med tilhørende spesifikasjoner og noter tilfredsstillende brukernes informasjonsbehov. Etter kontrollutvalgets vurdering er regnskapet ført i samsvar med gjeldende lover og regler.

Kontrollutvalget mener videre at årsberetningen tilfredstiller lovens krav.

Kontrollutvalget vil likevel påpeke at kommuneregnskapet ble avlagt for sent i henhold til fristen. Dette førte til at revisor først avga en negativ revisjonsberetning og nummerert brev nr. 3 med informasjon om at revisor ikke var i stand til å utføre revisjonen i samsvar med lov, forskrift og god kommunal revisjonsskikk innen fristen for å avgi revisjonsberetning.

Det påpekes også at dette er 2. året på rad at regnskapet ikke blir levert i henhold til fristen.

Ut over dette har kontrollutvalget ingen merknader til årsregnskap og årsberetning for 2021 og anbefaler at disse vedtas.

Kopi: Formannskapet



Meråker
kommune

Kommuneregnskapet 2021

Meråker – på naturlig vis!

INNHOLDSFORTEGNELSE

Hovedoversikter:

Økonomisk oversikt etter art drift, § 5-6

Bevilgningsoversikt drift, § 5-4. 1. ledd

Bevilgningsoversikt drift pr. virksomhetsområde, § 5-4. 2. ledd

Bevilgningsoversikt investering, § 5-5, 1. ledd

Bevilgningsoversikt investering pr. virksomhetsområde, § 5-5, 2. ledd

Oversikt balanseregnskapet, § 5-8

Oversikt over samlet budsjettavvik og årsoppgjørdisposisjoner, §5-9

Oversikt over samlet budsjettavvik og årsoppgjørdisposisjoner investering, §5-9

Driftsregnskapet	- spesifikasjon på ansvar, funksjon og konti
Investeringsregnskapet	- spesifikasjon på prosjekt, ansvar, funksjon og konti
Balanseregnskapet	- spesifikasjon på konti

Noter:

Note 0	Regnskapsprinsipper og vurderingsregler
Note 1	Arbeidskapital
Note 2	Ytelser til ledende personer
Note 3	Godtgjørelse til revisor
Note 4	Pensjoner
Note 5	Anleggsmidler
Note 6	Aksjer og andeler i varig eie
Note 7	Salg av finansielle anleggsmidler
Note 8	Utlån
Note 9	Langsiktig gjeld
Note 10	Avdrag lån
Note 11	Garantiansvar
Note 12	Bunde fond
Note 13	Prinsipp endringer
Note 14	Kapitalkonto
Note 15	Selvkostområder

Økonomisk oversikt – drift etter art, § 5-6

	Regnskap 2021	Reg. budsjett 2021	Oppr. budsjett 2021	Regnskap 2020
Driftsinntekter				
1 Rammetilskudd	115.319.074,00	111.574.000,00	107.465.000,00	114.372.542,00
2 Inntekts- og formuesskatt	55.533.968,97	59.666.000,00	59.666.000,00	48.054.374,90
3 Eiendomsskatt	12.221.459,00	11.400.000,00	11.400.000,00	11.391.025,00
4 Andre skatteinntekter	11.488.517,00	3.049.000,00	3.049.000,00	11.060.375,00
5 Andre overføringer og tilskudd fra staten	10.625.297,00	8.795.500,00	8.795.500,00	6.966.631,00
6 Overføringer og tilskudd fra andre	61.253.605,83	30.613.665,00	30.613.665,00	53.547.146,24
7 Brukerbetalinger	11.127.133,58	11.543.305,00	11.543.305,00	9.852.173,65
8 Salgs- og leieinntekter	43.721.526,75	35.953.000,00	36.073.000,00	38.113.877,25
9 Sum driftsinntekter	321.290.582,13	272.594.470,00	268.605.470,00	293.358.145,04
Driftsutgifter				
10 Lønnsutgifter	152.447.257,02	135.041.038,00	134.320.538,00	142.455.636,51
11 Sosiale utgifter	32.126.960,10	33.087.338,00	31.996.838,00	29.818.929,05
12 Kjøp av varer og tjenester	90.977.947,27	71.102.723,00	69.184.723,00	71.141.030,41
13 Overføringer og tilskudd til andre	27.261.348,29	24.644.000,00	22.105.000,00	23.041.474,72
14 Avskrivninger	15.814.887,10	15.478.000,00	15.478.000,00	17.440.612,81
15 Sum driftsutgifter	318.628.399,78	279.353.099,00	273.085.099,00	283.897.683,50
16 Brutto driftsresultat	2.662.182,35	-6.758.629,00	-4.479.629,00	9.460.461,54
Finansinntekter				
17 Renteinntekter	3.699.020,49	2.765.000,00	2.780.000,00	3.885.350,41
18 Utbytter	2.732.357,00	4.000.000,00	4.000.000,00	3.113.629,00
19 Gevinster og tap på finansielle omløpsmidler	0,00	0,00	0,00	0,00
20 Renteutgifter	4.574.048,63	4.608.563,00	4.518.563,00	6.567.967,99
21 Avdrag på lån	10.952.798,21	9.455.000,00	9.300.000,00	10.936.381,60
22 Netto finansutgifter	-9.095.469,35	-7.298.563,00	-7.038.563,00	-10.505.370,18
23 Motpost avskrivninger	15.814.887,10	15.478.000,00	15.478.000,00	17.440.612,81
24 Netto driftsresultat	9.381.600,10	1.420.808,00	3.959.808,00	16.395.704,17
Disponering eller dekning av netto driftsresultat				
25 Overføring til investering	-2.436.000,00	-2.436.000,00	-2.775.000,00	-4.861.333,34
26 Avsetninger til bundne driftsfond	-10.117.480,85	-7.626.000,00	-7.626.000,00	-15.352.729,12
27 Bruk av bundne driftsfond	11.314.852,96	7.665.937,00	5.465.937,00	4.171.098,40
28 Avsetninger til disposisjonsfond	-8.142.972,21	0,00	0,00	-8.099.750,00
29 Bruk av disposisjonsfond	0,00	975.255,00	975.255,00	1.237.220,60
Bruk av tidligere års mindreforbruk	0,00	0,00	0,00	6.509.789,29
30 Dekning av tidligere års merforbruk	0,00	0,00	0,00	0,00
31 Sum disponeringer eller dekning av netto driftsresultat	-9.381.600,10	-1.420.808,00	-3.959.808,00	-16.395.704,17
32 Fremført til inndeckning i senere år (merforbruk)	0,00	0,00	0,00	0,00

Bevilgningsoversikt drift, § 5-4. 1. ledd

	Regnskap 2021	Reg. budsjett 2021	Oppr. budsjett 2021	Regnskap 2020
1 Rammetilskudd	115.319.074,00	111.574.000,00	107.465.000,00	114.372.542,00
2 Inntekts- og formueskatt	55.533.968,97	59.666.000,00	59.666.000,00	48.054.374,90
3 Eiendomsskatt	12.221.459,00	11.400.000,00	11.400.000,00	11.391.025,00
4 Andre generelle driftsinntekter	22.113.814,00	11.844.500,00	11.844.500,00	18.027.006,00
5 Sum generelle driftsinntekter	205.188.315,97	194.484.500,00	190.375.500,00	191.844.947,90
6 Sum bevilgninger drift, netto	186.711.246,52	185.765.129,00	179.377.129,00	164.943.873,55
7 Avskrivninger	15.814.887,10	15.478.000,00	15.478.000,00	17.440.612,81
8 Sum netto driftsutgifter	202.526.133,62	201.243.129,00	194.855.129,00	182.384.486,36
9 Brutto driftsresultat	2.662.182,35	-6.758.629,00	-4.479.629,00	9.460.461,54
10 Renteinntekter	3.699.020,49	2.765.000,00	2.780.000,00	3.885.350,41
11 Utbytter	2.732.357,00	4.000.000,00	4.000.000,00	3.113.629,00
12 Gevinster og tap på finansielle omløpsmidler	0,00	0,00	0,00	0,00
13 Renteutgifter	4.574.048,63	4.608.563,00	4.518.563,00	6.567.967,99
14 Avdrag på lån	10.952.798,21	9.455.000,00	9.300.000,00	10.936.381,60
15 Netto finansutgifter	-9.095.469,35	-7.298.563,00	-7.038.563,00	-10.505.370,18
16 Motpost avskrivninger	15.814.887,10	15.478.000,00	15.478.000,00	17.440.612,81
17 Netto driftsresultat	9.381.600,10	1.420.808,00	3.959.808,00	16.395.704,17
Disponering eller dekning av netto driftsresultat				
18 Overføring til investering	-2.436.000,00	-2.436.000,00	-2.775.000,00	-4.861.333,34
19 Avsetninger til bundne driftsfond	-10.117.480,85	-7.626.000,00	-7.626.000,00	-15.352.729,12
20 Bruk av bundne driftsfond	11.314.852,96	7.665.937,00	5.465.937,00	4.171.098,40
21 Avsetninger til disposisjonsfond	-8.142.972,21	0,00	0,00	-8.099.750,00
22 Bruk av disposisjonsfond	0,00	975.255,00	975.255,00	1.237.220,60
Bruk av tidligere års mindreforbruk	0,00	0,00	0,00	6.509.789,29
23 Dekning av tidligere års merforbruk	0,00	0,00	0,00	0,00
24 Sum disponeringer eller dekning av netto driftsresultat	-9.381.600,10	-1.420.808,00	-3.959.808,00	-16.395.704,17
25 Fremført til inndekning i senere år (merforbruk)	0,00	0,00	0,00	0,00

Bevilgningsoversikt drift pr. virksomhetsområde, § 5-4. 2. ledd

	Regnskap 2021	Budsjett (end) 2021	Budsjett 2021	Regnskap 2020
Sum bevilgninger fra linje 6 bevilgningsoversikt - drift	186 711 247	185 765 129	179 377 129	164 943 874
Netto avsetning/bruk bundne fond fra linje 19 og 20 bevilgningsoversikt - drift	1 197 372	39 937	-2 160 063	-11 181 631
Netto avsetning/bruk disposisjonsfond fra linje 21 og 22 bevilgningsoversikt - drift	-8 142 972	975 255	975 255	-352 740
Virksomhetsområder:				
Sektor 1, Sentraladministrasjonen				
Netto innt./utg.	19 251 067	21 480 415	21 202 115	19 987 644
Netto avsetning/bruk bundne fond	1 289 145	0	0	0
Netto avsetning/bruk disposisjonsfond	0	0	0	0
Netto innt./utg.	20 540 212	21 480 415	21 202 115	19 987 644
Sektor 2, Skole, oppvekst og kultur				
Netto innt./utg.	69 545 355	67 698 058	65 993 758	64 504 749
Netto avsetning/bruk bundne fond	26 482	0	0	0
Netto avsetning/bruk disposisjonsfond	0	-550 000	-550 000	0
Netto innt./utg.	69 571 837	67 148 058	65 443 758	64 504 749
Sektor 3, Helse, pleie og omsorg				
Netto innt./utg.	89 335 182	76 329 997	71 668 097	69 714 609
Netto avsetning/bruk bundne fond	-2 575 984	0	0	234 206
Netto avsetning/bruk disposisjonsfond	0	0	0	0
Netto innt./utg.	86 759 198	76 329 997	71 668 097	69 948 814
Sektor 4, Kommunal utvikling				
Netto innt./utg.	25 495 782	28 921 179	27 566 679	26 387 928
Netto avsetning/bruk bundne fond	-1 362 704	-3 185 937	-2 285 937	143 338
Netto avsetning/bruk disposisjonsfond	0	0	0	0
Netto innt./utg.	24 133 078	25 735 242	25 280 742	26 531 266
Sektor 5, Meråker Sokn				
Netto innt./utg.	2 801 000	2 801 000	2 801 000	2 886 672
Netto avsetning/bruk bundne fond	0	0	0	0
Netto avsetning/bruk disposisjonsfond	0	0	0	0
Netto innt./utg.	2 801 000	2 801 000	2 801 000	2 886 672
Sektor 6, Fellesområde				
Netto innt./utg.	-17 888 092	-8 350 520	-6 739 520	-14 874 223
Netto avsetning/bruk bundne fond	3 065 902	3 179 000	4 479 000	9 995 147
Netto avsetning/bruk disposisjonsfond	8 142 972	-425 255	-425 255	352 779
Netto innt./utg.	-6 679 218	-5 596 775	-2 685 775	-4 526 296
Sektor 7, Selvkost VA				
Netto innt./utg.	-1 829 047	-3 115 000	-3 115 000	-3 663 506
Netto avsetning/bruk bundne fond	-1 640 214	-33 000	-33 000	808 940
Netto avsetning/bruk disposisjonsfond	0	0	0	0
Netto innt./utg.	-3 469 261	-3 148 000	-3 148 000	-2 854 566
Sum netto avsetning/bruk bundne fond pr. virksomhetsområde	-1 197 372	-39 937	2 160 063	11 181 631
Sum netto avsetning/bruk disposisjonsfond pr. virksomhetsområde	8 142 972	-975 255	-975 255	352 740
Sum nettorammer fordelt pr. virksomhetsområde	186 711 247	185 765 129	179 377 129	164 943 874

Bevilgningsoversikt – investeringer, § 5-5, 1. ledd

	Regnskap 2021	Reg. budsjett 2021	Oppr. budsjett 2021	Regnskap 2020
1 Investeringer i varige driftsmidler	28.247.129,07	27.520.300,00	58.981.250,00	13.512.433,60
2 Tilskudd til andres investeringer	0,00	0,00	0,00	0,00
3 Investeringer i aksjer og andeler i selskaper	616.250,00	616.000,00	755.000,00	3.152.296,34
4 Utlån av egne midler	0,00	0,00	0,00	0,00
5 Avdrag på lån	54.877.000,00	55.000.000,00	0,00	0,00
6 Sum investeringsutgifter	83.740.379,07	83.136.300,00	59.736.250,00	16.664.729,94
7 Kompensasjon for merverdiavgift	2.145.651,12	2.050.600,00	9.766.250,00	1.526.381,98
8 Tilskudd fra andre	2.568.002,59	810.000,00	770.000,00	130.000,00
9 Salg av varige driftsmidler	55.180.000,00	55.210.000,00	30.000,00	694.433,00
10 Salg av finansielle anleggsmidler	0,00	0,00	0,00	0,00
11 Utdeling fra selskaper	0,00	0,00	0,00	0,00
12 Mottatte avdrag på utlån av egne midler	0,00	0,00	0,00	0,00
13 Bruk av lån	29.680.061,46	31.094.000,00	45.245.000,00	3.201.600,00
14 Sum investeringsinntekter	89.573.715,17	89.164.600,00	55.811.250,00	5.552.414,98
15 Videreutlån	13.540.580,62	18.860.000,00	10.000.000,00	11.564.920,00
16 Bruk av lån til videreutlån	10.000.000,00	10.000.000,00	10.000.000,00	11.564.920,00
17 Avdrag på lån til videreutlån	23.943.821,00	23.757.000,00	5.464.000,00	5.451.871,89
18 Mottatte avdrag på videreutlån	12.866.882,54	14.129.000,00	5.464.000,00	14.990.119,68
19 Netto utgifter videreutlån	14.617.519,08	18.488.000,00	0,00	-9.538.247,79
20 Overføring fra drift	2.436.000,00	2.436.000,00	2.775.000,00	4.861.333,34
21 Avsetninger til bundne investeringsfond	-3.675.405,19	0,00	0,00	-11.624.965,15
21 Bruk av bundne investeringsfond	18.292.924,27	18.293.000,00	0,00	0,00
23 Avsetninger til ubundet investeringsfond	0,00	0,00	0,00	0,00
24 Bruk av ubundet investeringsfond	300.000,00	300.000,00	1.150.000,00	20.000,00
25 Dekning av tidligere års udekket beløp	-8.569.336,10	-8.569.300,00	0,00	-251.637,12
26 Sum overføring fra drift og netto avsetninger	8.784.182,98	12.459.700,00	3.925.000,00	-6.995.268,93
27 Fremført til inndekning i senere år (udekket beløp)	0,00	0,00	0,00	8.569.336,10

Bevilgningsoversikt – investeringer, § 5-5, 2. ledd

	Regnskap 2021	Budsjett (end) 2021	Budsjett 2021	Regnskap 2020
Sum brutto investeringsutgifter fra linjene 1 - 4 bevilgningsoversikt investering, § 5-5, 1. ledd	28 863 379	28 136 300	59 736 250	16 664 730
Virksomhetsområder:				
Sektor 1, Sentraladministrasjonen				
Br. utg.	631 897	750 000	750 000	599 591
Sektor 2, Skole, oppvekst og kultur				
Br. utg.	0	0	0	0
Sektor 3, Helse, pleie og omsorg				
Br. utg.	2 079 729	2 462 500	2 462 500	0
Sektor 4, Kommunal utvikling				
Br. utg.	22 048 330	21 302 900	47 018 750	9 566 052
Sektor 5, Meråker Sogn				
Br. utg.	0	0	0	0
Sektor 6, Fellesområde				
Br. utg.	616 250	616 000	755 000	2 952 296
Sektor 7, Selvkost VA				
Br. utg.	3 487 174	3 004 900	8 750 000	3 546 791
Bruttorammer fordelt til investering	28 863 379	28 136 300	59 736 250	16 664 730

Oversikt – balanseregnskap, § 5-8

	Regnskap 2021	Regnskap 2020
EIENDELER		
A. Anleggsmidler	845.590.910,77	884.315.919,99
I. Varige driftsmidler (note 5)	297.490.692,48	337.000.063,61
1. Faste eiendommer og anlegg (note 5)	285.382.761,08	324.597.651,36
2. Utstyr, maskiner og transportmidler	12.107.931,40	12.402.412,25
II. Finansielle anleggsmidler	182.126.794,29	181.129.963,38
1. Aksjer og andeler (note 6)	52.208.890,24	51.592.640,24
2. Obligasjoner	0,00	0,00
3. Utlån (note 8)	129.917.904,05	129.537.323,14
III. Immaterielle eiendeler	0,00	0,00
IV. Pensjonsmidler (note 4)	365.973.424,00	366.185.893,00
B. Omløpsmidler	205.506.818,56	225.043.965,26
I. Bankinnskudd og kontanter	143.286.972,56	182.462.837,78
II. Finansielle omløpsmidler	0,00	0,00
1. Aksjer og andeler	0,00	0,00
2. Obligasjoner	0,00	0,00
3. Sertifikater	0,00	0,00
4. Derivater	0,00	0,00
III. Kortsiktige fordringer	62.219.846,00	42.581.127,48
1. Kundefordringer	36.063.036,32	25.746.262,80
2. Andre kortsiktige fordringer	0,00	0,00
3. Premieavvik (note 4)	26.156.809,68	16.834.864,68
Sum eiendeler	1.051.097.729,33	1.109.359.885,25
EGENKAPITAL OG GJELD		
C. Egenkapital	289.254.365,07	271.100.460,88
I. Egenkapital drift	84.351.265,04	77.155.610,68
1. Disposisjonsfond	51.716.624,75	43.573.652,54
2. Bundne driftsfond (note 12)	32.634.640,29	33.581.958,14
3. Merforbruk i driftsregnskapet	0,00	0,00
4. Mindreforbruk i driftsregnskapet	0,00	0,00
II. Egenkapital investering	5.161.484,67	11.759.667,65
1. Ubundet investeringsfond	1.486.079,48	1.786.079,48
2. Bundne investeringsfond	3.675.405,19	18.542.924,27
3. Udekket beløp i investeringsregnskapet	0,00	-8.569.336,10
III. Annen egenkapital	199.741.615,36	182.185.182,55
1. Kapitalkonto	194.218.504,36	176.662.071,55
2. Prinsippendringer som påvirker arbeidskapitalen drift	5.523.111,00	5.523.111,00
3. Prinsippendringer som påvirker arbeidskapitalen investering	0,00	0,00
D. Langsiktig gjeld	709.969.290,61	792.330.670,52
I. Lån	343.477.271,44	419.650.832,35
1. Gjeld til kredittinstitusjoner	343.477.271,44	419.650.832,35
2. Obligasjonslån	0,00	0,00
3. Sertifikatlån	0,00	0,00
II. Pensjonsforpliktelse (note 4)	366.492.019,17	372.679.838,17
E. Kortsiktig gjeld	51.874.073,65	45.928.753,85
I. Kortsiktig gjeld	51.874.073,65	45.928.753,85
1. Leverandørgjeld	0,00	0,00
2. Likviditetslån	0,00	0,00
3. Derivater	0,00	0,00
4. Annen kortsiktig gjeld	51.874.073,65	45.928.753,85
5. Premieavvik	0,00	0,00
Sum egenkapital og gjeld	1.051.097.729,33	1.109.359.885,25
F. Memoriakonti	0,00	0,00
I. Ubrukte lånemidler	58.596.760,62	84.676.822,08
II. Andre memoriakonti	2.450.000,00	2.450.000,00
III. Motkonto for memoriakontiene	-61.046.760,62	-87.126.822,08

Oversikt over samlet budsjettavvik og årsoppgjørdisposisjoner, § 5-9 drift

	Regnskap 2021
1. Netto driftsresultat	-9 381 600,10
2. Avsetninger til bundne driftsfond	10 117 480,85
3. Bruk av bundne driftsfond	-11 314 852,96
4. Overføring til investering i henhold til årsbudsjettet og fullmakter	2 436 000,00
5. Avsetninger til disposisjonsfond i henhold til årsbudsjettet og fullmakter	0,00
6. Bruk av disposisjonsfond i henhold til årsbudsjettet og fullmakter	-975 255,00
7. Budsjettetert dekning av tidligere års merforbruk	0,00
8. Årets budsjettavvik (mer- eller mindreforbruk før strykninger)	-9 118 227,21
12. Strykning av bruk av disposisjonsfond	975 255,00
13. Mer- eller mindreforbruk etter strykninger	-8 142 972,21
17. Avsetning av mindreforbruk etter strykninger til disposisjonsfond	8 142 972,21
18. Fremført til inndekking i senere år (merforbruk)	0,00

§ 5-9 Oversikt over samlet budsjettavvik og årsoppgjørdisposisjoner investering

	Regnskap 2021
1. Sum utgifter og inntekter eksklusive bruk av lån	48 464 244,44
2. Avsetninger til bundne investeringsfond	3 675 405,19
3. Bruk av bundne investeringsfond	-18 292 924,27
4. Budsjettet bruk av lån	-41 094 000,00
5. Overføring fra drift i henhold til årsbudsjettet og fullmakter	-2 436 000,00
6. Avsetninger til ubundet investeringsfond i henhold til årsbudsjettet og fullmakter	
7. Bruk av ubundet investeringsfond i henhold til årsbudsjettet og fullmakter	-300 000,00
8. Dekning av tidligere års udekket beløp	8 569 336,10
9. Årets budsjettavvik (udekket eller udisponert beløp før strykninger)	-1 413 938,54
10. Strykning av avsetninger til ubundet investeringsfond	
11. Strykning av bruk av lån	1 413 938,54
12. Strykning av overføring fra drift	
13. Strykning av bruk av ubundet investeringsfond	
14. Udekket eller udisponert beløp etter strykninger	0,00
15. Avsetning av udisponert beløp etter strykninger til ubundet investeringsfond	
16. Fremført til inndekking i senere år (udekket beløp)	0,00

Meråker 31.12.2021
den 11.03.2022 / 04.05.2022



Arne Ketil Auran
Kommunedirektør

DRIFTSREGNSKAPET
PR. 31.12.2021

	Regnskap 2021	Buds(end) 2021	Budsjett 2021	Regnskap 2020
Ansvar: 1001 Sentrale kommunale styringsorgan				
Funksjon: 100 Politisk styring				
1018 Søn-og helligdagstillegg, nattillegg m.m	125,44	0	0	0,00
1029 Periodisert var.lønn	0,00	0	0	-1.882,96
1030 Ekstrahjelp	1.024,67	25.000	25.000	0,00
1040 Overtid	3.582,78	0	0	11.927,29
1059 Annen lønn	2.783,02	0	0	2.686,37
1080 Godtgjørelse folkevalgte	404.918,44	230.000	230.000	278.163,24
1081 Godtgj.ordf./varaordfører	889.197,36	1.078.000	1.078.000	1.057.907,92
1082 Tappt arbeidsfortjeneste	23.884,00	0	0	0,00
1090 Pensjonsutgifter	181.954,26	186.930	186.930	127.364,25
1091 Pensjon lærerere	-755,26	0	0	11.803,75
1092 Gruppe- og ulykkesforsikring	851,04	2.100	2.100	1.692,93
1099 Arbeidsgiveravgift	159.802,00	161.336	161.336	147.717,96
1100 Kontorrekvisita	7.977,60	2.000	2.000	2.940,75
1103 Abonnement	96.080,00	80.000	80.000	82.830,00
1116 Kommunal bevertning	107.777,90	70.000	70.000	66.853,30
1123 Gaver ansatte	13.479,84	0	0	0,00
1124 Velferdstiltak	853,25	0	0	0,00
1128 Diverse driftsutgifter	5.601,40	10.000	10.000	3.972,00
1130 Telefon, telefaks	8.919,11	5.000	5.000	3.876,65
1131 Porto	196,00	0	0	0,00
1140 Annonser	8.065,20	3.000	3.000	32.060,00
1143 Gaver ved representasjon	11.166,50	15.000	15.000	9.278,40
1150 Kurs/videreutdanning/opplæringstiltak	16.391,95	55.000	55.000	28.656,66
1160 Bilgodtgjørelse, oppg.plikt.	18.898,70	30.000	30.000	19.057,00
1162 Kost- og diettgodtgjørelse	1.583,00	0	0	0,00
1176 Leid transport	0,00	5.000	5.000	1.480,19
1178 Reiseutgifter, ikke oppg.pl.	7.738,79	20.000	20.000	10.513,79
1179 Reiseutg. u/mva	11.279,50	0	0	1.976,00
1190 Husleie	13.500,00	0	0	0,00
1197 Lisens/vedlikeh.dataprogram	12.553,12	18.000	18.000	8.007,20
1200 Inventar og utstyr	0,00	10.000	10.000	9.091,17
1207 Bøker og andre media	0,00	0	0	1.928,00
1242 Service- og vedlikeholdsavtaler	4.003,60	0	0	8.007,20
1271 Juridisk bistand	0,00	0	0	143.500,00
1350 Kjøp av tjenester fra andre kommuner	45.000,00	46.000	46.000	78.122,00
1370 Kjøp av tjenester fra private	123.448,00	84.000	84.000	86.903,00
1470 Overføring til andre private	57.001,00	0	0	81.816,00
1473 Støtte til politiske partier	0,00	65.000	65.000	0,00
1770 Refusjon fra andre	0,00	0	0	-750,00
Sum funksjon: 100 Politisk styring	2.238.882,21	2.201.366	2.201.366	2.317.500,06
Sum ansvar: 1001 Sentrale kommunale styringsorgan	2.238.882,21	2.201.366	2.201.366	2.317.500,06
Ansvar: 1005 Eldrerådet				
Funksjon: 100 Politisk styring				
1080 Godtgjørelse folkevalgte	30.240,00	20.000	20.000	0,00
1099 Arbeidsgiveravgift	3.205,43	2.120	2.120	0,00
1116 Kommunal bevertning	1.430,00	2.000	2.000	970,00
1150 Kurs/videreutdanning/opplæringstiltak	0,00	5.000	5.000	0,00
Sum funksjon: 100 Politisk styring	34.875,43	29.120	29.120	970,00
Sum ansvar: 1005 Eldrerådet	34.875,43	29.120	29.120	970,00
Ansvar: 1006 Rådet for mennesker med nedsatt funksjonsevne				
Funksjon: 100 Politisk styring				
1080 Godtgjørelse folkevalgte	15.219,00	15.000	15.000	0,00
1099 Arbeidsgiveravgift	1.613,21	1.590	1.590	0,00
1116 Kommunal bevertning	590,00	2.000	2.000	250,00
1150 Kurs/videreutdanning/opplæringstiltak	0,00	5.000	5.000	0,00
Sum funksjon: 100 Politisk styring	17.422,21	23.590	23.590	250,00
Sum ansvar: 1006 Rådet for mennesker med nedsatt funksjonsevne	17.422,21	23.590	23.590	250,00
Ansvar: 1021 Kommune- og fylkestingsvalg				
Funksjon: 100 Politisk styring				

	Regnskap 2021	Buds(end) 2021	Budsjett 2021	Regnskap 2020
1018 Søn-og helligdagstillegg, nattillegg m.m	526,93	0	0	0,00
1030 Ekstrahjelp	15.964,51	20.000	20.000	0,00
1040 Overtid	30.225,70	15.000	15.000	0,00
1090 Pensjonsutgifter	1.489,28	6.510	6.510	0,00
1099 Arbeidsgiveravgift	5.109,90	4.400	4.400	0,00
1100 Kontorrekvisita	6.671,21	20.000	20.000	0,00
1116 Kommunal bevertning	9.730,47	15.000	15.000	0,00
1128 Diverse driftsutgifter	0,00	1.500	1.500	0,00
1140 Annonser	63.872,50	15.000	15.000	0,00
1150 Kurs/videreutdanning/opplæringstiltak	0,00	20.000	20.000	0,00
1160 Bilgodtgjørelse, oppg.plikt.	0,00	1.000	1.000	0,00
1178 Reiseutgifter, ikke oppg.pl.	0,00	10.000	10.000	0,00
1200 Inventar og utstyr	104.339,52	20.000	20.000	0,00
1222 Leie/leasing av skrivere/kopimaskiner	21.550,00	0	0	0,00
1270 Konsulenttjenester	31.483,00	10.000	10.000	0,00
Sum funksjon: 100 Politisk styring	290.963,02	158.410	158.410	0,00
Sum ansvar: 1021 Kommune- og fylkestingsvalg	290.963,02	158.410	158.410	0,00

Ansvar: 1100 Kontrollutvalg/Revisjon

Funksjon: 110 Kontroll og revisjon				
1029 Periodisert var.lønn	0,00	0	0	-18.581,91
1080 Godtgjørelse folkevalgte	4.200,00	52.000	52.000	44.854,16
1099 Arbeidsgiveravgift	445,21	5.000	5.000	4.754,55
1100 Kontorrekvisita	0,00	1.000	1.000	0,00
1103 Abonnement	2.550,00	5.000	5.000	2.125,00
1116 Kommunal bevertning	2.634,00	4.000	4.000	4.320,00
1150 Kurs/videreutdanning/opplæringstiltak	2.250,00	28.000	28.000	0,00
1160 Bilgodtgjørelse, oppg.plikt.	0,00	5.000	5.000	0,00
1178 Reiseutgifter, ikke oppg.pl.	0,00	5.000	5.000	0,00
1196 Kontingenter	3.500,00	5.000	5.000	3.500,00
1370 Kjøp av tjenester fra private	508.003,20	519.000	0	1.215,40
1375 Kjøp fra IKS - ikke i bruk fom 2021	0,00	0	736.000	692.601,60
1380 Kjøp av tjenester fra særbedrifter	217.000,00	217.000	0	0,00
1470 Overføring til andre private	22.670,07	0	0	8.380,00
1780 Ref.fra foretak/bedrifter i egen kommune som fører særregnskap	-54.648,00	0	0	0,00
Sum funksjon: 110 Kontroll og revisjon	708.604,48	846.000	846.000	743.168,80
Sum ansvar: 1100 Kontrollutvalg/Revisjon	708.604,48	846.000	846.000	743.168,80

Ansvar: 1200 Rådmannskontoret

Funksjon: 100 Politisk styring				
1270 Konsulenttjenester	0,00	0	0	16.000,00
Sum funksjon: 100 Politisk styring	0,00	0	0	16.000,00
Funksjon: 120 Administrasjon				
1010 Fast lønn	4.002.082,94	3.704.528	3.630.128	4.711.799,43
1018 Søn-og helligdagstillegg, nattillegg m.m	0,00	0	0	12.653,31
1029 Periodisert var.lønn	738,26	0	0	178,83
1030 Ekstrahjelp	147.677,72	5.100	5.000	132.336,93
1040 Overtid	8.212,91	5.100	5.000	0,00
1059 Annen lønn	1.915,16	0	0	2.802,29
1090 Pensjonsutgifter	827.718,69	682.723	669.023	493.807,53
1092 Gruppe- og ulykkesforsikring	5.389,92	4.200	4.200	4.141,27
1099 Arbeidsgiveravgift	522.095,26	466.615	457.215	535.577,09
1100 Kontorrekvisita	5.592,75	5.000	5.000	5.964,64
1103 Abonnement	12.920,00	15.000	15.000	19.749,00
1116 Kommunal bevertning	3.974,12	8.000	8.000	5.877,30
1123 Gaver ansatte	0,00	0	0	3.180,10
1128 Diverse driftsutgifter	0,00	5.000	5.000	4.819,70
1130 Telefon, telefax	49.737,07	33.000	33.000	35.171,02
1131 Porto	692,80	0	0	0,00
1140 Annonser	4.600,00	4.000	4.000	4.318,80
1150 Kurs/videreutdanning/opplæringstiltak	34.264,18	55.000	55.000	40.424,41
1160 Bilgodtgjørelse, oppg.plikt.	12.947,25	45.000	45.000	19.824,45
1162 Kost- og diettgodtgjørelse	400,00	0	0	1.282,00
1167 Telefongodtgj. oppg.pliktig	0,00	7.000	7.000	0,00
1178 Reiseutgifter, ikke oppg.pl.	6.186,61	25.000	25.000	14.443,69

	Regnskap 2021	Buds(end) 2021	Budsjett 2021	Regnskap 2020
1179 Reiseutg. u/mva	8.264,75	0	0	639,00
1196 Kontingenter	3.750,00	3.500	3.500	4.050,00
1197 Lisens/vedlikeh.dataprogram	4.300,00	0	0	0,00
1199 Andre gebyrer/avgifter/kopieringsavtale	6.990,00	0	0	0,00
1200 Inventar og utstyr	62.223,96	71.000	70.000	236.296,77
1202 IT-utstyr,programvare	9.684,00	0	0	10.382,40
1207 Bøker og andre media	1.150,00	2.000	2.000	1.572,20
1222 Leie/leasing av skrivere/kopimaskiner	6.990,00	0	0	0,00
1240 Reprasjon av inventar og utstyr	6.600,00	0	0	0,00
1270 Konsulenttjenester	0,00	15.000	15.000	85.000,00
1271 Juridisk bistand	8.100,00	0	0	0,00
1370 Kjøp av tjenester fra private	9.787,00	0	0	2.500,00
1507 Andre renteutgifter, gebyrer	0,00	0	0	2.109,86
1550 Avsetning til bundne driftsfond	1.289.145,37	0	0	0,00
1600 Brukerbetaling	-800,00	0	0	0,00
1701 Øremerket statstilskudd	-850.000,00	-850.000	-850.000	-850.000,00
1710 Ref. sykepenger	-87.986,00	0	0	0,00
1904 Renter på andre fordringer	0,00	0	0	-3.419,00
Sum funksjon: 120 Administrasjon	6.125.344,72	4.311.766	4.213.066	5.537.483,02
Funksjon: 232 Helsestasjons- og skolehelsetjenesten				
1010 Fast lønn	369.947,51	785.863	770.063	687.500,00
1090 Pensjonsutgifter	74.254,14	144.390	141.490	89.375,00
1092 Gruppe- og ulykkesforsikring	455,26	0	0	1.800,00
1099 Arbeidsgiveravgift	47.633,30	98.625	96.625	82.350,00
1115 Matvarer	647,60	0	0	0,00
1129 Diverse driftsutgifter	373,29	0	0	0,00
1130 Telefon, telefax	980,32	0	0	0,00
1150 Kurs/videreutdanning/opplæringstiltak	13.745,20	0	0	0,00
1200 Inventar og utstyr	16.740,00	0	0	17.338,00
Sum funksjon: 232 Helsestasjons- og skolehelsetjenesten	524.776,62	1.028.878	1.008.178	878.363,00
Funksjon: 380 Idrett og tilskudd til andres idrettsanlegg				
1270 Konsulenttjenester	0,00	0	0	2.048,74
Sum funksjon: 380 Idrett og tilskudd til andres idrettsanlegg	0,00	0	0	2.048,74
Sum ansvar: 1200 Rådmannskontoret	6.650.121,34	5.340.644	5.221.244	6.433.894,76

Ansvar: 1203 Kommunekassen

Funksjon: 120 Administrasjon

1010 Fast lønn	1.383.240,40	1.430.006	1.401.306	1.455.280,92
1030 Ekstrahjelp	53.292,80	0	0	0,00
1059 Annen lønn	0,00	0	0	109,39
1090 Pensjonsutgifter	290.304,37	263.802	258.502	196.766,00
1092 Gruppe- og ulykkesforsikring	2.155,97	2.500	2.500	2.411,28
1099 Arbeidsgiveravgift	174.557,96	179.806	176.206	160.889,09
1100 Kontorrekvisita	2.243,84	5.000	5.000	1.204,80
1103 Abonnement	1.936,65	19.000	19.000	13.939,80
1116 Kommunal bevertning	200,00	1.000	1.000	200,00
1123 Gaver ansatte	0,00	0	0	800,00
1124 Velferdstiltak	865,50	0	0	0,00
1128 Diverse driftsutgifter	204,84	0	0	832,35
1130 Telefon, telefax	9.195,87	4.000	4.000	3.779,75
1131 Porto	0,00	0	0	268,00
1132 Datakommunikasjon, internett	0,00	0	0	139,92
1135 Post- og bankgebyr	500,00	0	0	2.502,50
1140 Annonser	0,00	0	0	26.680,78
1150 Kurs/videreutdanning/opplæringstiltak	29.800,80	15.000	15.000	13.800,00
1160 Bilgodtgjørelse, oppg.plikt.	0,00	2.000	2.000	928,80
1178 Reiseutgifter, ikke oppg.pl.	0,00	1.000	1.000	0,00
1196 Kontingenter	986,64	0	0	690,00
1197 Lisens/vedlikeh.dataprogram	82.906,69	110.000	110.000	142.585,08
1199 Andre gebyrer/avgifter/kopieringsavtale	18.281,84	20.000	60.000	17.636,41
1200 Inventar og utstyr	34.823,28	15.000	15.000	0,00
1202 IT-utstyr,programvare	5.467,50	0	0	26.972,50
1203 Leie av utstyr	5.577,00	5.200	5.200	3.861,00
1222 Leie/leasing av skrivere/kopimaskiner	16.476,00	0	0	4.119,00
1270 Konsulenttjenester	93.000,00	20.000	20.000	34.640,00
1271 Juridisk bistand	2.940,00	0	0	0,00
1350 Kjøp av tjenester fra andre kommuner	0,00	0	0	93.124,00
1507 Andre renteutgifter, gebyrer	0,00	4.000	4.000	90,67

	Regnskap 2021	Buds(end) 2021	Budsjett 2021	Regnskap 2020
1620 Gebyrinntekter	0,00	0	-20.000	0,00
1624 Gebyr purr. i fakturasystemet	0,00	0	-70.000	0,00
1625 Innfordringsinntekter	0,00	0	-30.000	-53.210,77
1628 Andre inntekter, avgiftsfri	0,00	0	0	-30.000,00
1710 Ref. sykepenger	0,00	0	0	-10.156,00
1750 Refusjon fra andre kommuner	-12.660,00	0	0	0,00
1903 Forsink.rente v/purring komm.fakt.	0,00	0	-15.000	-64.638,76
1904 Renter på andre fordringer	0,00	0	0	-135,00
Sum funksjon: 120 Administrasjon	2.196.297,95	2.097.314	1.964.714	2.046.111,51
Funksjon: 283 Bistand til etablering og opprettholdelse av egen bolig mv.				
1010 Fast lønn	159.822,18	201.400	197.400	0,00
1090 Pensjonsutgifter	34.804,67	36.970	36.270	0,00
1092 Gruppe- og ulykkesforsikring	255,31	0	0	0,00
1099 Arbeidsgiveravgift	29.661,41	25.269	24.769	0,00
1100 Kontorrekvisita	35,04	0	0	0,00
1130 Telefon, telefax	903,15	0	0	0,00
1150 Kurs/videreutdanning/opplæringstiltak	0,00	0	0	3.908,98
1197 Lisens/vedlikeh.dataprogram	5.500,00	0	0	0,00
1199 Andre gebyrer/avgifter/kopieringsavtale	52.949,72	0	0	31.985,51
1507 Andre renteutgifter, gebyrer	1.312,50	0	0	0,00
Sum funksjon: 283 Bistand til etablering og opprettholdelse av egen bolig mv.	285.243,98	263.639	258.439	35.894,49
Sum ansvar: 1203 Kommunekassen	2.481.541,93	2.360.953	2.223.153	2.082.006,00
Ansvar: 1205 Bokføringsloven - moms				
Funksjon: 120 Administrasjon				
1903 Forsink.rente v/purring komm.fakt.	35,99	0	0	0,00
Sum funksjon: 120 Administrasjon	35,99	0	0	0,00
Sum ansvar: 1205 Bokføringsloven - moms	35,99	0	0	0,00
Ansvar: 1306 Sommerjobb ungdom				
Funksjon: 273 Arbeidsrettede tiltak i kommunal regi				
1018 Søn-og helligdagstillegg, nattillegg m.m	94,08	0	0	0,00
1023 Lønn ferievikar	89.548,69	0	0	0,00
1030 Ekstrahjelp	101.890,40	160.000	160.000	571.829,75
1059 Annen lønn	0,00	0	0	9,54
1090 Pensjonsutgifter	4.009,55	0	0	1.398,69
1099 Arbeidsgiveravgift	20.727,58	16.960	16.960	60.247,36
1128 Diverse driftsutgifter	1.899,00	0	0	132,00
1160 Bilgodtgjørelse, oppg.plikt.	0,00	0	0	99,00
1730 Refusjon fra fylkeskommunen	-70.000,00	0	0	-56.000,00
1770 Refusjon fra andre	-30.000,00	0	0	-84.000,00
Sum funksjon: 273 Arbeidsrettede tiltak i kommunal regi	118.169,30	176.960	176.960	493.716,34
Sum ansvar: 1306 Sommerjobb ungdom	118.169,30	176.960	176.960	493.716,34
Ansvar: 1401 Drift av EDB-anlegg				
Funksjon: 100 Politisk styring				
1130 Telefon, telefax	3.920,40	0	0	3.873,44
1350 Kjøp av tjenester fra andre kommuner	147.179,73	0	0	149.887,11
Sum funksjon: 100 Politisk styring	151.100,13	0	0	153.760,55
Funksjon: 120 Administrasjon				
1100 Kontorrekvisita	0,00	5.000	5.000	0,00
1130 Telefon, telefax	18.777,60	131.000	131.000	18.102,49
1131 Porto	840,23	0	0	0,00
1196 Kontingenter	0,00	3.000	3.000	0,00
1200 Inventar og utstyr	151.985,70	225.000	225.000	95.722,88
1242 Service- og vedlikeholdsavtaler	1.088,79	10.000	10.000	0,00
1243 Driftsavtale EDB: skatt	0,00	5.000	5.000	13.138,66
1350 Kjøp av tjenester fra andre kommuner	637.778,83	5.303.000	5.303.000	649.510,81
1774 Refusjon fra andre	-37.668,18	0	0	0,00
Sum funksjon: 120 Administrasjon	772.802,97	5.682.000	5.682.000	776.474,84
Funksjon: 121 Forvaltningsutgifter i eiendomsforvaltningen				

	Regnskap 2021	Buds(end) 2021	Budsjett 2021	Regnskap 2020
1130 Telefon, telefax	1.306,80	0	0	1.291,16
1350 Kjøp av tjenester fra andre kommuner	49.059,91	0	0	49.962,37
Sum funksjon: 121 Forvaltningsutgifter i eiendomsforvaltningen	50.366,71	0	0	51.253,53
Funksjon: 201 Barnehage				
1130 Telefon, telefax	10.454,40	0	0	10.329,17
1350 Kjøp av tjenester fra andre kommuner	392.479,28	0	0	399.698,96
Sum funksjon: 201 Barnehage	402.933,68	0	0	410.028,13
Funksjon: 202 Grunnskole				
1130 Telefon, telefax	26.136,00	0	0	25.822,95
1350 Kjøp av tjenester fra andre kommuner	981.198,20	0	0	999.247,40
Sum funksjon: 202 Grunnskole	1.007.334,20	0	0	1.025.070,35
Funksjon: 213 Voksenopplæring				
1130 Telefon, telefax	6.534,00	0	0	6.455,73
1350 Kjøp av tjenester fra andre kommuner	245.299,55	0	0	249.811,85
Sum funksjon: 213 Voksenopplæring	251.833,55	0	0	256.267,58
Funksjon: 232 Helsestasjons- og skolehelsetjenesten				
1130 Telefon, telefax	6.534,00	0	0	6.455,73
1350 Kjøp av tjenester fra andre kommuner	245.299,55	0	0	249.811,85
Sum funksjon: 232 Helsestasjons- og skolehelsetjenesten	251.833,55	0	0	256.267,58
Funksjon: 241 Diagnose, behandling, habilitering og rehabilitering				
1130 Telefon, telefax	9.147,60	0	0	9.038,03
1350 Kjøp av tjenester fra andre kommuner	343.419,37	0	0	349.736,59
Sum funksjon: 241 Diagnose, behandling, habilitering og rehabilitering	352.566,97	0	0	358.774,62
Funksjon: 242 Råd, veiledning og sosialt forebyggende arbeid				
1130 Telefon, telefax	9.147,60	0	0	9.038,03
1350 Kjøp av tjenester fra andre kommuner	343.419,37	0	0	349.736,59
Sum funksjon: 242 Råd, veiledning og sosialt forebyggende arbeid	352.566,97	0	0	358.774,62
Funksjon: 253 Helse- og omsorgstjenester i institusjon				
1130 Telefon, telefax	16.988,40	0	0	16.784,91
1200 Inventar og utstyr	2.526,00	0	0	97.988,40
1350 Kjøp av tjenester fra andre kommuner	637.778,83	0	0	649.510,81
Sum funksjon: 253 Helse- og omsorgstjenester i institusjon	657.293,23	0	0	764.284,12
Funksjon: 254 Helse- og omsorgstjenester til hjemmeboende				
1130 Telefon, telefax	15.681,60	0	0	15.493,77
1200 Inventar og utstyr	0,00	0	0	22.193,24
1350 Kjøp av tjenester fra andre kommuner	588.718,92	0	0	599.548,44
Sum funksjon: 254 Helse- og omsorgstjenester til hjemmeboende	604.400,52	0	0	637.235,45
Funksjon: 301 Plansaksbehandling				
1130 Telefon, telefax	2.613,24	0	0	2.581,98
1350 Kjøp av tjenester fra andre kommuner	98.119,82	0	0	64.804,74
Sum funksjon: 301 Plansaksbehandling	100.733,06	0	0	67.386,72
Funksjon: 303 Kart og oppmåling				
1130 Telefon, telefax	2.613,60	0	0	2.582,29
1350 Kjøp av tjenester fra andre kommuner	98.119,82	0	0	99.924,74
Sum funksjon: 303 Kart og oppmåling	100.733,42	0	0	102.507,03
Funksjon: 385 Andre kulturaktiviteter og tilskudd til andres kulturbygg				
1130 Telefon, telefax	2.613,60	0	0	2.582,29
1350 Kjøp av tjenester fra andre kommuner	98.119,82	0	0	135.044,74
Sum funksjon: 385 Andre kulturaktiviteter og tilskudd til andres kulturbygg	100.733,42	0	0	137.627,03
Funksjon: 386 Kommunale kulturbygg				
1200 Inventar og utstyr	0,00	0	0	1.510,00
Sum funksjon: 386 Kommunale kulturbygg	0,00	0	0	1.510,00
Sum ansvar: 1401 Drift av EDB-anlegg	5.157.232,38	5.682.000	5.682.000	5.357.222,15

	Regnskap 2021	Buds(end) 2021	Budsjett 2021	Regnskap 2020
Ansvar: 1409 Andre fellesutgifter				
Funksjon: 100 Politisk styring				
1103 Abonnement	3.900,00	0	0	1.219,00
1116 Kommunal bevertning	0,00	0	0	1.440,49
1131 Porto	0,00	0	0	497,02
1200 Inventar og utstyr	0,00	0	0	801,00
1271 Juridisk bistand	0,00	0	0	163.650,40
1350 Kjøp av tjenester fra andre kommuner	0,00	0	0	16.318,00
Sum funksjon: 100 Politisk styring	3.900,00	0	0	183.925,91
Funksjon: 120 Administrasjon				
1100 Kontorrekvisita	33.023,58	30.000	30.000	28.204,02
1103 Abonnement	139.636,04	150.000	150.000	141.380,30
1115 Matvarer	6.205,79	0	0	11.749,58
1116 Kommunal bevertning	2.034,90	10.000	10.000	25.770,60
1128 Diverse driftsutgifter	95,92	0	0	0,00
1130 Telefon, telefax	7.509,82	20.000	20.000	7.992,19
1131 Porto	108.792,94	115.000	115.000	90.870,64
1135 Post- og bankgebyr	112,35	0	0	1,88
1140 Annonser	12.530,00	35.000	35.000	10.390,38
1150 Kurs/videreutdanning/opplæringstiltak	0,00	100.000	100.000	127.458,33
1187 Yrkesskadeforsikring	0,00	0	0	39.601,46
1189 Annen forsikring	66.564,00	44.000	44.000	45.481,00
1196 Kontingenter	531.636,44	780.000	780.000	604.490,68
1197 Lisens/vedlikeh.dataprogram	99.049,21	135.000	135.000	131.787,84
1198 Lisenser:TV m.fl	0,00	8.000	8.000	0,00
1199 Andre gebyrer/avgifter/kopieringsavtale	5.198,11	20.000	20.000	0,00
1200 Inventar og utstyr	1.539,65	50.000	50.000	16.908,00
1222 Leie/leasing av skrivere/kopimaskiner	62.777,40	90.000	90.000	60.671,40
1270 Konsulenttjenester	96.612,00	100.000	100.000	0,00
1271 Juridisk bistand	0,00	150.000	150.000	546,88
1350 Kjøp av tjenester fra andre kommuner	345.473,00	454.000	454.000	405.666,00
1370 Kjøp av tjenester fra private	29.000,00	300.000	300.000	95.183,00
1371 Kjøp av tjenester fra aksjeselskap	1.816,50	0	0	0,00
1479 Diverse tilskudd	0,00	10.000	10.000	0,00
1507 Andre renteutgifter, gebyrer	11,78	0	0	3.530,71
1600 Brukerbetaling	-20,00	0	0	-1.648,00
1625 Innfordringsinntekter	0,00	0	0	308,00
1650 Salgsinnt., avg.pliktig 25%	-18.699,40	-25.000	-25.000	-27.802,50
1651 Salgsinnt., avg.pliktig 15%	0,00	0	0	-8,70
1770 Refusjon fra andre	-74.366,00	0	0	-113.894,00
1774 Refusjon fra andre	0,00	-150.000	-150.000	-389.103,00
Sum funksjon: 120 Administrasjon	1.456.534,03	2.426.000	2.426.000	1.315.536,69
Funksjon: 121 Forvaltningsutgifter i eiendomsforvaltningen				
1185 Forsikring bygning/anlegg	0,00	0	0	503,00
Sum funksjon: 121 Forvaltningsutgifter i eiendomsforvaltningen	0,00	0	0	503,00
Funksjon: 180 Diverse fellesutgifter				
1187 Yrkesskadeforsikring	146.440,84	166.000	166.000	0,00
1189 Annen forsikring	188.425,00	167.000	167.000	181.114,00
Sum funksjon: 180 Diverse fellesutgifter	334.865,84	333.000	333.000	181.114,00
Funksjon: 201 Barnehage				
1150 Kurs/videreutdanning/opplæringstiltak	0,00	0	0	17.323,81
Sum funksjon: 201 Barnehage	0,00	0	0	17.323,81
Funksjon: 202 Grunnskole				
1150 Kurs/videreutdanning/opplæringstiltak	0,00	0	0	25.985,72
1197 Lisens/vedlikeh.dataprogram	8.076,00	0	0	0,00
1270 Konsulenttjenester	11.257,00	0	0	0,00
1271 Juridisk bistand	52.650,00	0	0	0,00
Sum funksjon: 202 Grunnskole	71.983,00	0	0	25.985,72
Funksjon: 215 Skolefritidstilbud				
1271 Juridisk bistand	11.250,00	0	0	0,00
Sum funksjon: 215 Skolefritidstilbud	11.250,00	0	0	0,00
Funksjon: 231 Aktivitetstilbud barn og unge				
1470 Overføring til andre private	0,00	0	0	150.000,00
1830 Fylkeskommunetilskudd	0,00	0	0	-150.000,00
Sum funksjon: 231 Aktivitetstilbud barn og unge	0,00	0	0	0,00

	Regnskap 2021	Buds(end) 2021	Budsjett 2021	Regnskap 2020
Funksjon: 233 Annet forebyggende helsearbeid				
1130 Telefon, telefaks	10.685,60	11.000	0	0,00
1370 Kjøp av tjenester fra private	0,00	0	0	10.000,00
Sum funksjon: 233 Annet forebyggende helsearbeid	10.685,60	11.000	0	10.000,00
Funksjon: 253 Helse- og omsorgstjenester i institusjon				
1150 Kurs/videreutdanning/opplæringstiltak	0,00	0	0	8.435,04
1197 Lisens/vedlikeh.dataprogram	19.728,00	0	0	0,00
Sum funksjon: 253 Helse- og omsorgstjenester i institusjon	19.728,00	0	0	8.435,04
Funksjon: 254 Helse- og omsorgstjenester til hjemmeboende				
1150 Kurs/videreutdanning/opplæringstiltak	0,00	0	0	7.780,64
1197 Lisens/vedlikeh.dataprogram	32.880,00	0	0	0,00
Sum funksjon: 254 Helse- og omsorgstjenester til hjemmeboende	32.880,00	0	0	7.780,64
Funksjon: 265 Kommunalt disponerte boliger				
1150 Kurs/videreutdanning/opplæringstiltak	0,00	0	0	7.901,21
Sum funksjon: 265 Kommunalt disponerte boliger	0,00	0	0	7.901,21
Funksjon: 285 Tjenester utenfor ordinært kommunalt ansvarsområde				
1116 Kommunal bevertning	5.200,30	0	0	0,00
1479 Diverse tilskudd	5.000,00	0	0	0,00
Sum funksjon: 285 Tjenester utenfor ordinært kommunalt ansvarsområde	10.200,30	0	0	0,00
Funksjon: 320 Kommunal næringsvirksomhet				
1271 Juridisk bistand	172.656,00	0	0	134.676,00
Sum funksjon: 320 Kommunal næringsvirksomhet	172.656,00	0	0	134.676,00
Funksjon: 321 Konesjonskraft, kraftrettigheter og annen kraft for videresalg				
1196 Kontingenter	99.273,20	80.000	80.000	89.434,00
1271 Juridisk bistand	0,00	0	0	4.884,04
Sum funksjon: 321 Konesjonskraft, kraftrettigheter og annen kraft for videresalg	99.273,20	80.000	80.000	94.318,04
Funksjon: 325 Tilrettelegging av bistand for næringslivet				
1116 Kommunal bevertning	0,00	0	0	3.600,00
1197 Lisens/vedlikeh.dataprogram	4.293,00	0	0	0,00
Sum funksjon: 325 Tilrettelegging av bistand for næringslivet	4.293,00	0	0	3.600,00
Funksjon: 332 Kommunale veier				
1150 Kurs/videreutdanning/opplæringstiltak	0,00	0	0	8.435,04
Sum funksjon: 332 Kommunale veier	0,00	0	0	8.435,04
Funksjon: 339 Beredskap mot branner og andre ulykker				
1116 Kommunal bevertning	0,00	0	0	505,00
1130 Telefon, telefaks	17.359,60	0	0	15.687,70
1197 Lisens/vedlikeh.dataprogram	2.542,00	0	0	0,00
1198 Lisenser:TV m.fl	0,00	0	0	2.498,00
Sum funksjon: 339 Beredskap mot branner og andre ulykker	19.901,60	0	0	18.690,70
Funksjon: 340 Produksjon av vann				
1197 Lisens/vedlikeh.dataprogram	6.576,00	0	0	0,00
Sum funksjon: 340 Produksjon av vann	6.576,00	0	0	0,00
Funksjon: 360 Naturforvaltning og friluftsliv				
1196 Kontingenter	45.000,00	45.000	45.000	45.000,00
Sum funksjon: 360 Naturforvaltning og friluftsliv	45.000,00	45.000	45.000	45.000,00
Funksjon: 370 Bibliotek				
1150 Kurs/videreutdanning/opplæringstiltak	0,00	0	0	8.435,04
Sum funksjon: 370 Bibliotek	0,00	0	0	8.435,04
Funksjon: 380 Idrett og tilskudd til andres idrettsanlegg				
1470 Overføring til andre private	0,00	0	0	3.755.000,00
1830 Fylkeskommunetilskudd	0,00	0	0	-3.755.000,00
Sum funksjon: 380 Idrett og tilskudd til andres idrettsanlegg	0,00	0	0	0,00
Funksjon: 381 Kommunale idrettsbygg og idrettsanlegg				
1271 Juridisk bistand	0,00	0	0	76.077,60

	Regnskap 2021	Buds(end) 2021	Budsjett 2021	Regnskap 2020
Sum funksjon: 381 Kommunale idrettsbygg og idrettsanlegg	0,00	0	0	76.077,60
Funksjon: 383 Kulturskole				
1150 Kurs/videreutdanning/opplæringstiltak	0,00	0	0	8.995,54
Sum funksjon: 383 Kulturskole	0,00	0	0	8.995,54
Funksjon: 385 Andre kulturaktiviteter og tilskudd til andres kulturbygg				
1140 Annonser	0,00	0	0	1.250,00
Sum funksjon: 385 Andre kulturaktiviteter og tilskudd til andres kulturbygg	0,00	0	0	1.250,00
Funksjon: 390 Den norske kirke				
1479 Diverse tilskudd	0,00	0	0	8.500,00
Sum funksjon: 390 Den norske kirke	0,00	0	0	8.500,00
Sum ansvar: 1409 Andre fellesutgifter	2.299.726,57	2.895.000	2.884.000	2.166.483,98

Ansvar: 1503 Lærlingeordningen

Funksjon: 120 Administrasjon				
1010 Fast lønn	0,00	727.669	713.069	0,00
1090 Pensjonsutgifter	0,00	133.718	131.018	0,00
1092 Gruppe- og ulykkesforsikring	0,00	3.000	3.000	0,00
1099 Arbeidsgiveravgift	0,00	91.591	89.791	-307,46
1116 Kommunal bevertning	0,00	500	500	0,00
1196 Kontingenter	0,00	2.000	2.000	0,00
1202 IT-utstyr,programvare	0,00	0	0	11.192,00
1730 Refusjon fra fylkeskommunen	0,00	-160.000	-160.000	0,00
Sum funksjon: 120 Administrasjon	0,00	798.478	779.378	10.884,54
Funksjon: 201 Barnehage				
1010 Fast lønn	82.527,32	0	0	257.951,34
1090 Pensjonsutgifter	15.578,53	0	0	36.405,96
1092 Gruppe- og ulykkesforsikring	469,75	0	0	980,19
1099 Arbeidsgiveravgift	9.861,52	0	0	22.911,81
1710 Ref. sykepengen	1.375,00	0	0	-14.850,00
1711 Ref. fødselspenge	-2.022,00	0	0	-38.041,00
1730 Refusjon fra fylkeskommunen	-59.757,02	0	0	-41.243,40
Sum funksjon: 201 Barnehage	48.033,10	0	0	224.114,90
Funksjon: 253 Helse- og omsorgstjenester i institusjon				
1010 Fast lønn	165.054,63	0	0	0,00
1090 Pensjonsutgifter	31.157,07	0	0	0,00
1092 Gruppe- og ulykkesforsikring	939,50	0	0	0,00
1099 Arbeidsgiveravgift	20.898,17	0	0	0,00
1730 Refusjon fra fylkeskommunen	-120.757,68	0	0	-69.724,04
1774 Refusjon fra andre	0,00	0	0	-262.600,00
Sum funksjon: 253 Helse- og omsorgstjenester i institusjon	97.291,69	0	0	-332.324,04
Sum ansvar: 1503 Lærlingeordningen	145.324,79	798.478	779.378	-97.324,60

Ansvar: 1601 Arbeidsmiljøutvalg/HMS

Funksjon: 120 Administrasjon				
1100 Kontorrekvisita	0,00	0	0	1.705,00
1103 Abonnement	0,00	0	0	835,00
1115 Matvarer	508,78	0	0	0,00
1116 Kommunal bevertning	1.880,00	2.000	2.000	1.360,00
1197 Lisens/vedlikeh.dataprogram	0,00	55.000	55.000	24.864,00
1200 Inventar og utstyr	0,00	5.000	5.000	0,00
1202 IT-utstyr,programvare	0,00	20.000	20.000	15.263,80
1273 Bedriftshelsetjeneste	82.934,70	350.000	350.000	165.095,43
1370 Kjøp av tjenester fra private	0,00	200.000	200.000	0,00
1507 Andre renteutgifter, gebyrer	0,00	0	0	453,64
Sum funksjon: 120 Administrasjon	85.323,48	632.000	632.000	209.576,87
Sum ansvar: 1601 Arbeidsmiljøutvalg/HMS	85.323,48	632.000	632.000	209.576,87

	Regnskap 2021	Buds(end) 2021	Budsjett 2021	Regnskap 2020
Ansvar: 1604 Takstutvalget				
Funksjon: 120 Administrasjon				
1080 Godtgjørelse folkevalgte	0,00	10.000	10.000	0,00
1099 Arbeidsgiveravgift	0,00	1.060	1.060	0,00
1116 Kommunal beverning	190,00	1.000	1.000	0,00
1196 Kontingenter	10.200,00	9.000	9.000	8.500,00
1197 Lisens/vedlikeh.dataprogram	38.478,50	0	0	0,00
1371 Kjøp av tjenester fra aksjeselskap	0,00	20.000	20.000	0,00
Sum funksjon: 120 Administrasjon	48.868,50	41.060	41.060	8.500,00
Sum ansvar: 1604 Takstutvalget	48.868,50	41.060	41.060	8.500,00
Ansvar: 1700 Hovedtillitsvalgt NKF				
Funksjon: 120 Administrasjon				
1010 Fast lønn	293.896,51	228.271	223.671	172.449,13
1090 Pensjonsutgifter	61.740,01	41.897	41.097	22.326,42
1092 Gruppe- og ulykkesforsikring	817,91	0	0	851,04
1099 Arbeidsgiveravgift	25.751,08	28.666	28.066	17.152,56
1710 Ref. sykepenger	0,00	0	0	-3.107,00
1711 Ref. fødselspenger	-117.725,00	0	0	0,00
Sum funksjon: 120 Administrasjon	264.480,51	298.834	292.834	209.672,15
Sum ansvar: 1700 Hovedtillitsvalgt NKF	264.480,51	298.834	292.834	209.672,15
Sum hovedkapittel 1				
Sum utgifter	22.077.270,43	22.669.415	22.511.115	25.944.659,68
Sum inntekter	-1.535.698,29	-1.185.000	-1.320.000	-6.019.636,51
Netto	20.541.572,14	21.484.415	21.191.115	19.925.636,51

	Regnskap 2021	Buds(end) 2021	Budsjett 2021	Regnskap 2020
Ansvar: 2000 Komite for SSOK				
Funksjon: 100 Politisk styring				
1080 Godtgjørelse folkevalgte	51.674,00	50.000	50.000	57.762,00
1082 Tapt arbeidsfortjeneste	1.218,00	0	0	0,00
1099 Arbeidsgiveravgift	5.606,56	5.300	5.300	5.973,20
1116 Kommunal bevertning	11.005,00	5.000	5.000	7.055,00
1160 Bilgodtgjørelse, oppg.plikt.	0,00	2.700	2.700	0,00
1176 Leid transport	1.717,00	0	0	0,00
1208 Diverse inventar og utstyr	44,80	0	0	0,00
Sum funksjon: 100 Politisk styring	71.265,36	63.000	63.000	70.790,20
Sum ansvar: 2000 Komite for SSOK	71.265,36	63.000	63.000	70.790,20
Ansvar: 2001 Ungdomsråd				
Funksjon: 100 Politisk styring				
1080 Godtgjørelse folkevalgte	21.149,00	30.000	30.000	10.556,00
1099 Arbeidsgiveravgift	2.241,80	3.180	3.180	1.000,27
1116 Kommunal bevertning	3.550,00	3.000	3.000	988,10
1128 Diverse driftsutgifter	1.800,00	0	0	0,00
1150 Kurs/videreutdanning/opplæringstiltak	0,00	3.400	3.400	0,00
1176 Leid transport	1.473,21	5.100	5.100	0,00
1178 Reiseutgifter, ikke oppg.pl.	10.206,14	0	0	0,00
1472 Tilskudd til andre(private)	0,00	50.000	50.000	0,00
Sum funksjon: 100 Politisk styring	40.420,15	94.680	94.680	12.544,37
Sum ansvar: 2001 Ungdomsråd	40.420,15	94.680	94.680	12.544,37
Ansvar: 2002 Innvandrerråd				
Funksjon: 100 Politisk styring				
1080 Godtgjørelse folkevalgte	0,00	30.000	30.000	0,00
1099 Arbeidsgiveravgift	0,00	3.180	3.180	0,00
1116 Kommunal bevertning	0,00	2.000	2.000	0,00
1128 Diverse driftsutgifter	0,00	1.000	1.000	0,00
1150 Kurs/videreutdanning/opplæringstiltak	0,00	3.000	3.000	0,00
Sum funksjon: 100 Politisk styring	0,00	39.180	39.180	0,00
Sum ansvar: 2002 Innvandrerråd	0,00	39.180	39.180	0,00
Ansvar: 2008 Værnesregionen barnevern				
Funksjon: 244 Barneverntjeneste				
1350 Kjøp av tjenester fra andre kommuner	2.594.371,09	2.172.000	2.172.000	2.276.890,86
Sum funksjon: 244 Barneverntjeneste	2.594.371,09	2.172.000	2.172.000	2.276.890,86
Funksjon: 251 Barneverntiltak når barnet ikke er plassert av barnevernet				
1350 Kjøp av tjenester fra andre kommuner	1.726.968,58	811.000	811.000	1.061.902,24
Sum funksjon: 251 Barneverntiltak når barnet ikke er plassert av barnevernet	1.726.968,58	811.000	811.000	1.061.902,24
Funksjon: 252 Barneverntiltak når barnet er plassert av barnevernet				
1350 Kjøp av tjenester fra andre kommuner	3.427.499,33	3.320.000	3.320.000	3.357.741,90
Sum funksjon: 252 Barneverntiltak når barnet er plassert av barnevernet	3.427.499,33	3.320.000	3.320.000	3.357.741,90
Sum ansvar: 2008 Værnesregionen barnevern	7.748.839,00	6.303.000	6.303.000	6.696.535,00
Ansvar: 2010 Sektorkontoret SSOK				
Funksjon: 100 Politisk styring				
1080 Godtgjørelse folkevalgte	0,00	0	0	3.220,00
1099 Arbeidsgiveravgift	0,00	0	0	341,32
1197 Lisens/vedlikeh.dataprogram	0,00	0	0	1.419,74
1199 Andre gebyrer/avgifter/kopieringsavtale	0,00	0	0	2,00
Sum funksjon: 100 Politisk styring	0,00	0	0	4.983,06
Funksjon: 120 Administrasjon				
1010 Fast lønn	980.522,14	626.909	614.309	740.091,05
1011 Fast lønn lærere	-10.958,87	0	0	46.720,03

	Regnskap 2021	Buds(end) 2021	Budsjett 2021	Regnskap 2020
1029 Periodisert var.lønn	-3.562,54	0	0	3.562,54
1030 Ekstrahjelp	113.308,02	43.000	0	68.839,77
1059 Annen lønn	151,58	0	0	290,23
1090 Pensjonsutgifter	198.900,73	117.172	112.872	100.462,19
1091 Pensjon lærerere	4.018,21	0	0	3.998,27
1092 Gruppe- og ulykkesforsikring	1.205,64	2.100	2.100	1.026,24
1099 Arbeidsgiveravgift	137.192,47	83.905	77.305	90.789,16
1100 Kontorrekvisita	4.159,93	10.000	10.000	28.151,80
1103 Abonnement	44.811,32	3.000	3.000	16.350,00
1115 Matvarer	0,00	0	0	6.529,69
1116 Kommunal bevertning	28.876,20	10.000	10.000	27.027,00
1123 Gaver ansatte	7.474,00	6.000	6.000	11.748,80
1124 Velferdstiltak	618,00	0	0	3.839,30
1130 Telefon, telefaks	10.225,10	4.500	4.500	9.297,72
1140 Annonser	2.743,20	5.000	5.000	9.450,00
1142 Trykking, kopiering	0,00	0	0	2.070,00
1143 Gaver ved representasjon	1.456,00	1.000	1.000	1.510,00
1150 Kurs/videreutdanning/opplæringstiltak	80,00	10.000	10.000	1.850,40
1160 Bilgodtgjørelse, oppg.plikt.	1.009,00	5.000	5.000	2.194,20
1176 Leid transport	6.070,75	4.000	0	2.222,32
1177 Skoleskyss	1.159,82	0	0	0,00
1178 Reiseutgifter, ikke oppg.pl.	0,00	0	0	913,48
1179 Reiseutg. u/mva	0,00	0	0	190,00
1189 Annen forsikring	3.201,00	0	0	3.192,00
1194 Annen leie av lokaler/grunn	0,00	0	0	943,40
1198 Lisenser:TV m.fl	10.669,40	0	0	0,00
1199 Andre gebyrer/avgifter/kopieringsavtale	18.042,06	15.000	15.000	9.620,14
1200 Inventar og utstyr	71.312,84	20.000	20.000	56.195,88
1202 IT-utstyr,programvare	1.690,00	0	0	13.549,00
1208 Diverse inventar og utstyr	0,00	0	0	685,00
1222 Leie/leasing av skrivere/kopimaskiner	16.476,00	10.000	10.000	16.476,00
1370 Kjøp av tjenester fra private	5.916,98	0	0	16.000,00
1374 Kjøpte tjenester fra andre	13.803,00	0	0	0,00
1507 Andre renteutgifter, gebyrer	145,43	0	0	267,50
1710 Ref. sykepenger	-76.441,00	0	0	-37.943,00
Sum funksjon: 120 Administrasjon	1.594.276,41	976.586	906.086	1.258.110,11
Funksjon: 201 Barnehage				
1010 Fast lønn	0,00	0	0	58.020,34
1090 Pensjonsutgifter	-179,31	0	0	7.798,07
1092 Gruppe- og ulykkesforsikring	0,00	0	0	1,08
1099 Arbeidsgiveravgift	-19,01	0	0	6.636,13
1103 Abonnement	2.465,00	0	0	0,00
1200 Inventar og utstyr	0,00	0	0	14.466,00
Sum funksjon: 201 Barnehage	2.266,68	0	0	86.921,62
Funksjon: 202 Grunnskole				
1010 Fast lønn	78.119,99	190.632	186.832	92.863,78
1090 Pensjonsutgifter	8.753,17	35.028	34.328	11.859,20
1091 Pensjon lærerere	2.698,74	0	0	0,00
1092 Gruppe- og ulykkesforsikring	0,00	0	0	18,31
1099 Arbeidsgiveravgift	9.494,63	23.943	23.443	10.761,84
1116 Kommunal bevertning	470,00	0	0	0,00
1176 Leid transport	1.275,94	0	0	0,00
1709 Diverse refusjoner fra staten	-49.702,00	0	0	0,00
1710 Ref. sykepenger	0,00	0	0	1.701,00
Sum funksjon: 202 Grunnskole	51.110,47	249.603	244.603	117.204,13
Funksjon: 213 Voksenopplæring				
1010 Fast lønn	78.119,99	0	0	0,00
1011 Fast lønn lærere	0,00	170.431	167.031	0,00
1090 Pensjonsutgifter	8.932,48	0	0	0,00
1091 Pensjon lærerere	2.698,74	18.039	17.639	0,00
1099 Arbeidsgiveravgift	9.513,63	19.975	19.575	0,00
Sum funksjon: 213 Voksenopplæring	99.264,84	208.445	204.245	0,00
Funksjon: 223 Skoleskyss				
1176 Leid transport	1.160,23	0	0	0,00
1177 Skoleskyss	1.674,11	0	0	0,00
Sum funksjon: 223 Skoleskyss	2.834,34	0	0	0,00
Funksjon: 242 Råd, veiledning og sosialt forebyggende arbeid				

	Regnskap 2021	Buds(end) 2021	Budsjett 2021	Regnskap 2020
1010 Fast lønn	78.119,99	170.431	167.031	58.020,34
1090 Pensjonsutgifter	8.753,17	31.290	30.690	7.798,07
1091 Pensjon lærere	2.698,74	0	0	0,00
1092 Gruppe- og ulykkesforsikring	0,00	0	0	0,31
1099 Arbeidsgiveravgift	9.494,63	21.358	20.958	6.636,05
Sum funksjon: 242 Råd, veiledning og sosialt forebyggende arbeid	99.066,53	223.079	218.679	72.454,77
Funksjon: 370 Bibliotek				
1030 Ekstrahjelp	0,00	0	0	37.000,00
1200 Inventar og utstyr	0,00	0	0	27.282,35
Sum funksjon: 370 Bibliotek	0,00	0	0	64.282,35
Funksjon: 385 Andre kulturaktiviteter og tilskudd til andres kulturbygg				
1470 Overføring til andre private	0,00	0	0	2.000,00
Sum funksjon: 385 Andre kulturaktiviteter og tilskudd til andres kulturbygg	0,00	0	0	2.000,00
Sum ansvar: 2010 Sektorkontoret SSOK	1.848.819,27	1.657.713	1.573.613	1.605.956,04

Ansvar: 2011 Flyktningeadministrasjonen

Funksjon: 242 Råd, veiledning og sosialt forebyggende arbeid				
1010 Fast lønn	721.260,56	520.905	510.405	825.623,01
1029 Periodisert var.lønn	-21.567,51	0	0	29.806,89
1030 Ekstrahjelp	65.458,08	40.800	40.000	9.911,10
1040 Overtid	8.087,60	0	0	0,00
1059 Annen lønn	365,91	0	0	63,60
1085 Ompostering lønn	14.135,39	0	0	0,00
1090 Pensjonsutgifter	156.593,52	103.321	101.221	106.575,59
1092 Gruppe- og ulykkesforsikring	2.690,38	3.350	3.350	2.489,56
1099 Arbeidsgiveravgift	100.662,39	70.828	69.428	61.372,54
1100 Kontorrekvisita	2.000,00	0	0	0,00
1115 Matvarer	0,00	1.500	1.500	0,00
1116 Kommunal bevertning	1.345,00	2.000	2.000	207,00
1124 Velferdstiltak	0,00	2.000	2.000	0,00
1128 Diverse driftsutgifter	48,00	0	0	0,00
1130 Telefon, telefax	2.192,82	1.000	1.000	2.071,53
1143 Gaver ved representasjon	461,00	1.000	1.000	0,00
1150 Kurs/videreutdanning/opplæringstiltak	0,00	8.000	8.000	0,00
1160 Bilgodtgjørelse, oppg.plikt.	3.372,80	3.000	3.000	540,00
1178 Reiseutgifter, ikke oppg.pl.	39,00	2.000	2.000	0,00
1196 Kontingenter	5.000,00	4.000	4.000	5.000,00
1200 Inventar og utstyr	0,00	0	0	399,20
1202 IT-utstyr, programvare	0,00	10.000	10.000	854,00
1370 Kjøp av tjenester fra private	2.135,00	0	0	0,00
1507 Andre renteutgifter, gebyrer	0,00	0	0	60,00
1710 Ref. sykepenger	30.336,00	0	0	-322.843,00
Sum funksjon: 242 Råd, veiledning og sosialt forebyggende arbeid	1.094.615,94	773.704	758.904	722.131,02
Sum ansvar: 2011 Flyktningeadministrasjonen	1.094.615,94	773.704	758.904	722.131,02

Ansvar: 2012 Tiltak flyktninger

Funksjon: 275 Introduksjonsordningen				
1010 Fast lønn	80.528,00	0	0	0,00
1018 Søn-og helligdagstillegg, nattillegg m.m	188,16	0	0	0,00
1029 Periodisert var.lønn	0,00	0	0	-11.298,61
1030 Ekstrahjelp	29.857,21	71.400	70.000	87.941,30
1040 Overtid	2.872,89	0	0	0,00
1059 Annen lønn	240,76	0	0	498,20
1089 Trekk-/oppg.pl.lønn-ikke avg.	2.161.741,62	3.243.223	3.243.223	2.314.002,18
1090 Pensjonsutgifter	18.780,15	13.020	13.020	8.727,44
1092 Gruppe- og ulykkesforsikring	141,84	0	0	0,00
1099 Arbeidsgiveravgift	14.056,57	9.000	8.800	8.979,18
1100 Kontorrekvisita	831,47	0	0	0,00
1105 Undervisningsmateriell	0,00	0	0	1.982,05
1115 Matvarer	617,98	2.000	2.000	3.069,32
1116 Kommunal bevertning	1.046,88	5.000	5.000	3.345,00
1130 Telefon, telefax	1.602,40	0	0	0,00
1143 Gaver ved representasjon	743,12	0	0	0,00

	Regnskap 2021	Buds(end) 2021	Budsjett 2021	Regnskap 2020
1160 Bilgodtgjørelse, oppg.plikt.	1.627,55	10.000	10.000	4.230,00
1176 Leid transport	26.723,58	12.000	8.000	17.269,81
1179 Reiseutg. u/mva	1.040,00	0	0	0,00
1180 Strømutgifter	2.197,00	0	0	0,00
1190 Husleie	650,00	135.000	135.000	0,00
1200 Inventar og utstyr	1.189,60	0	0	18.359,40
1208 Diverse inventar og utstyr	169,55	0	0	4.130,81
1272 Tolketjenester	55.000,00	15.000	15.000	8.700,00
1350 Kjøp av tjenester fra andre kommuner	0,00	0	0	66.944,00
1370 Kjøp av tjenester fra private	63.520,00	20.000	20.000	6.792,00
1471 Bidrag	265.616,32	275.000	275.000	403.533,73
1472 Tilskudd til andre(private)	837,00	0	0	0,00
1507 Andre renteutgifter, gebyrer	312,93	0	0	177,00
1600 Brukerbetaling	-4.351,38	0	0	0,00
1630 Husleieinntekter	0,00	-100.000	-100.000	13.000,00
Sum funksjon: 275 Introduksjonsordningen	2.727.781,20	3.710.643	3.705.043	2.960.382,81
Sum ansvar: 2012 Tiltak flyktninger	2.727.781,20	3.710.643	3.705.043	2.960.382,81

Ansvar: 2015 Alternativ opplæringsarena

Funksjon: 202 Grunnskole				
1370 Kjøp av tjenester fra private	250.282,00	50.000	0	0,00
Sum funksjon: 202 Grunnskole	250.282,00	50.000	0	0,00
Funksjon: 285 Tjenester utenfor ordinært kommunalt ansvarsområde				
1010 Fast lønn	0,00	333.811	327.111	124.311,10
1011 Fast lønn lærere	-156.630,00	178.284	174.684	91.996,86
1090 Pensjonsutgifter	0,00	94.099	92.199	38.770,61
1091 Pensjon lærerere	-12.250,00	18.991	18.591	0,00
1092 Gruppe- og ulykkesforsikring	-355,00	1.700	1.700	992,88
1099 Arbeidsgiveravgift	-17.939,00	66.415	65.115	22.734,09
1166 Arb.tøy godtgjørelse, oppg.plikt.	0,00	900	900	600,00
1370 Kjøp av tjenester fra private	0,00	200.000	200.000	143.750,00
Sum funksjon: 285 Tjenester utenfor ordinært kommunalt ansvarsområde	-187.174,00	894.200	880.300	423.155,54
Sum ansvar: 2015 Alternativ opplæringsarena	63.108,00	944.200	880.300	423.155,54

Ansvar: 2020 PP-tjeneste forskole/barnehage

Funksjon: 211 Styrket tilbud til førskolebarn				
1350 Kjøp av tjenester fra andre kommuner	191.191,00	75.000	75.000	68.165,99
Sum funksjon: 211 Styrket tilbud til førskolebarn	191.191,00	75.000	75.000	68.165,99
Sum ansvar: 2020 PP-tjeneste forskole/barnehage	191.191,00	75.000	75.000	68.165,99

Ansvar: 2021 Meråker skole - PPT

Funksjon: 202 Grunnskole				
1350 Kjøp av tjenester fra andre kommuner	977.826,00	1.176.000	1.176.000	1.060.685,01
Sum funksjon: 202 Grunnskole	977.826,00	1.176.000	1.176.000	1.060.685,01
Sum ansvar: 2021 Meråker skole - PPT	977.826,00	1.176.000	1.176.000	1.060.685,01

Ansvar: 2030 Meråker bibliotek

Funksjon: 370 Bibliotek				
1010 Fast lønn	1.123.535,13	1.117.352	1.094.952	1.112.384,38
1018 Søn-og helligdagstillegg, nattillegg m.m	5.268,48	7.100	7.000	8.279,04
1020 Lønn vikar sykefravær	0,00	7.100	7.000	8.397,02
1029 Periodisert var.lønn	-4.110,63	0	0	-5.176,48
1030 Ekstrahjelp	3.716,66	13.700	9.500	27.021,80
1059 Annen lønn	135,15	0	0	358,28
1090 Pensjonsutgifter	226.209,86	209.756	205.556	148.314,76
1092 Gruppe- og ulykkesforsikring	2.553,12	2.700	2.700	2.978,64
1099 Arbeidsgiveravgift	144.310,35	143.531	140.631	132.760,82
1100 Kontorrekvisita	11.424,99	12.000	12.000	14.373,14
1103 Abonnement	4.000,00	8.000	8.000	5.340,00
1105 Undervisningsmaterieell	6.576,00	5.000	5.000	2.773,00
1116 Kommunal beverting	5.300,00	5.000	5.000	7.821,00
1124 Velferdstiltak	4.132,00	2.000	2.000	3.400,00

	Regnskap 2021	Buds(end) 2021	Budsjett 2021	Regnskap 2020
1128 Diverse driftsutgifter	12.905,60	15.000	15.000	31.666,68
1129 Diverse driftsutgifter	41,10	0	0	0,00
1130 Telefon, telefaks	6.456,56	4.000	4.000	4.945,17
1131 Porto	50,00	4.000	4.000	0,00
1134 Fraktutgifter	15.500,80	16.000	16.000	12.600,00
1140 Annonser	15.449,50	8.000	8.000	4.750,00
1150 Kurs/videreutdanning/oppl�ringstiltak	300,00	6.000	6.000	0,00
1160 Bilgodtgj�relse, oppg.plikt.	1.560,30	3.000	3.000	2.874,00
1178 Reiseutgifter, ikke oppg.pl.	0,00	3.000	3.000	1.155,77
1190 Husleie	634.792,00	692.500	692.500	0,00
1197 Lisens/vedlikeh.dataprogram	80.107,70	80.000	80.000	85.755,40
1198 Lisenser:TV m.fl	3.187,00	0	0	0,00
1200 Inventar og utstyr	58.556,80	24.000	20.000	31.351,85
1202 IT-utstyr,programvare	603,25	25.000	25.000	15.203,65
1207 B�ker og andre media	167.279,97	170.000	170.000	155.993,67
1208 Diverse inventar og utstyr	0,00	8.000	8.000	773,00
1222 Leie/leasing av skrivere/kopimaskiner	16.884,00	15.000	15.000	16.884,00
1330 K�p av tjenester fra fylkeskommuner	2.800,00	0	0	2.800,00
1370 K�p av tjenester fra private	19.461,00	5.000	5.000	25.000,00
1507 Andre renteutgifter, gebyrer	0,00	0	0	91,18
1600 Brukerbetaling	-2.004,00	0	0	-3.257,00
1622 Salgsinntekter, avgiftsfri	0,00	-1.500	-1.500	-700,00
1710 Ref. sykepenger	0,00	0	0	-1.373,00
1730 Refusjon fra fylkeskommunen	-399.793,00	-359.500	-359.500	-385.369,00
Sum funksjon: 370 Bibliotek	2.167.189,69	2.250.739	2.212.839	1.470.170,77

Sum ansvar: 2030 Mer�ker bibliotek	2.167.189,69	2.250.739	2.212.839	1.470.170,77
---	---------------------	------------------	------------------	---------------------

Ansvar: 2051 Mer ker skole - Grunnskole for voksne

Funksjon: 213 Voksenoppl ring

1011 Fast l�nn lærere	621.226,06	580.819	569.119	661.827,62
1059 Annen l�nn	18,02	0	0	0,00
1090 Pensjonsutgifter	0,00	0	0	582,40
1091 Pensjon lærere	54.801,52	61.299	60.099	57.681,04
1092 Gruppe- og ulykkesforsikring	851,04	1.800	1.800	1.276,56
1099 Arbeidsgiveravgift	71.751,18	68.289	66.889	70.010,21
1100 Kontorrekvisita	724,46	0	0	563,45
1103 Abonnement	195,00	0	0	0,00
1105 Undervisningsmateriell	18.124,84	5.000	5.000	9.539,00
1150 Kurs/videreutdanning/oppl�ringstiltak	0,00	0	0	2.076,80
1160 Bilgodtgj�relse, oppg.plikt.	221,00	0	0	0,00
1200 Inventar og utstyr	272,70	0	0	0,00
1270 Konsulenttjenester	0,00	0	0	35.000,00
1272 Tolketjenester	800,00	0	0	0,00
1507 Andre renteutgifter, gebyrer	43,09	0	0	0,00
1710 Ref. sykepenger	0,00	0	0	1,00
Sum funksjon: 213 Voksenoppl�ring	769.028,91	717.207	702.907	838.558,08

Sum ansvar: 2051 Mer�ker skole - Grunnskole for voksne	769.028,91	717.207	702.907	838.558,08
---	-------------------	----------------	----------------	-------------------

Ansvar: 2052 Mer ker skole - Voksenoppl. for fremspr klig

Funksjon: 213 Voksenoppl ring

1011 Fast l�nn lærere	1.377.331,88	967.447	948.047	915.597,43
1020 L�nn vikar sykefrav�r	0,00	10.200	10.000	1.130,75
1029 Periodisert var.l�nn	7.970,30	0	0	-6.085,22
1030 Ekstrahjelp	41.381,94	71.400	70.000	78.611,66
1052 Trekkpliktig honorar/godtgj.	1.560,00	0	0	780,00
1059 Annen l�nn	813,55	0	0	183,38
1090 Pensjonsutgifter	0,00	15.180	14.880	0,00
1091 Pensjon lærere	127.831,11	102.289	100.189	78.475,58
1092 Gruppe- og ulykkesforsikring	2.482,20	3.500	3.500	1.702,08
1099 Arbeidsgiveravgift	164.914,20	124.040	121.540	106.977,48
1100 Kontorrekvisita	2.916,14	3.000	3.000	382,40
1103 Abonnement	2.985,00	1.000	1.000	746,25
1105 Undervisningsmateriell	22.408,20	25.000	25.000	13.873,80
1115 Matvarer	2.471,80	3.000	3.000	0,00
1116 Kommunal bevertning	1.013,93	2.000	2.000	192,10
1120 Rengj�ringsmidler	152,64	0	0	0,00
1121 Arbeidst�y	0,00	0	0	2.000,00

	Regnskap 2021	Buds(end) 2021	Budsjett 2021	Regnskap 2020
1124 Velferdstiltak	127,80	2.000	2.000	2.925,00
1128 Diverse driftsutgifter	175,28	0	0	0,00
1130 Telefon, telefaks	9.482,44	2.500	2.500	2.093,70
1143 Gaver ved representasjon	0,00	2.000	2.000	0,00
1150 Kurs/videreutdanning/oppl�ringstiltak	0,00	5.000	5.000	2.150,40
1160 Bilgodtgj�relse, oppg.plikt.	6.152,50	3.000	3.000	1.211,00
1162 Kost- og diettgodtgj�relse	2.754,00	0	0	0,00
1176 Leid transport	1.900,00	10.000	10.000	2.801,79
1178 Reiseutgifter, ikke oppg.pl.	448,21	2.000	2.000	0,00
1179 Reiseutg. u/mva	80,00	0	0	0,00
1197 Lisens/vedlikeh.dataprogram	5.288,79	0	0	1.960,00
1199 Andre gebyrer/avgifter/kopieringsavtale	0,00	8.000	8.000	0,00
1200 Inventar og utstyr	2.011,20	15.000	15.000	7.846,00
1202 IT-utstyr,programvare	752,50	20.000	20.000	0,00
1222 Leie/leasing av skrivere/kopimaskiner	27.960,00	9.000	9.000	27.960,00
1230 Vedlikehold, byggetjenester og nybygg	638,00	0	0	0,00
1240 Reprasjon av inventar og utstyr	0,00	0	0	7.427,25
1270 Konsulenttjenester	14.000,00	0	0	0,00
1272 Tolketjenester	800,00	4.000	4.000	7.492,00
1507 Andre renteutgifter, gebyrer	0,00	0	0	383,15
1600 Brukerbetaling	-1.500,00	0	0	-4.898,00
1700 Statstilskudd	0,00	0	0	-116.686,00
1701 Øremerket statstilskudd	-1.651.631,00	-1.657.000	-1.657.000	-746.015,07
1709 Diverse refusjoner fra staten	0,00	0	0	-282.401,16
Sum funksjon: 213 Voksenoppl�ring	175.672,61	-246.444	-272.344	108.817,75
Sum ansvar: 2052 Mer�ker skole - Voksenoppl. for fremspr�klig	175.672,61	-246.444	-272.344	108.817,75

Ansvar: 2053 Mer ker skole - Logoped

Funksjon: 213 Voksenoppl ring

1011 Fast l�nn lærere	479.354,77	479.692	470.092	478.995,01
1029 Periodisert var.l�nn	0,00	0	0	-225,30
1059 Annen l�nn	240,62	0	0	685,82
1091 Pensjon lærerere	42.281,71	50.700	49.700	40.229,16
1092 Gruppe- og ulykkesforsikring	851,04	850	850	851,04
1099 Arbeidsgiveravgift	55.874,47	56.288	55.188	51.234,97
1100 Kontorrekvisita	0,00	2.000	2.000	81,00
1103 Abonnement	998,19	550	550	600,00
1105 Undervisningsmateriell	3.270,40	10.000	10.000	3.839,80
1130 Telefon, telefaks	2.258,42	1.600	1.600	1.187,50
1150 Kurs/videreutdanning/oppl�ringstiltak	0,00	3.000	3.000	480,00
1160 Bilgodtgj�relse, oppg.plikt.	1.589,00	8.000	8.000	4.529,00
1178 Reiseutgifter, ikke oppg.pl.	0,00	3.000	3.000	0,00
1200 Inventar og utstyr	6.374,00	5.000	5.000	5.992,00
1771 Refusjon solgte tjenester	-224.800,00	-220.000	-220.000	-215.369,00
Sum funksjon: 213 Voksenoppl�ring	368.292,62	400.680	388.980	373.111,00
Sum ansvar: 2053 Mer�ker skole - Logoped	368.292,62	400.680	388.980	373.111,00

Ansvar: 2100 Mer ker skole, ord. undervisning

Funksjon: 202 Grunnskole

1010 Fast l�nn	2.632.948,30	1.825.470	1.788.770	2.531.657,78
1011 Fast l�nn lærere	16.940.952,59	18.736.993	18.360.593	19.346.228,10
1020 L�nn vikar sykefrav�r	1.098.997,98	209.200	205.000	974.678,85
1022 L�nn permisjonsvikar	897.967,37	127.600	125.000	145.147,79
1023 L�nn ferievikar	18.956,31	0	0	0,00
1029 Periodisert var.l�nn	-7.059,30	0	0	-85.252,14
1030 Ekstrahjelp	561.764,15	20.000	0	556.925,25
1040 Overtid	2.403,44	30.600	30.000	0,00
1052 Trekkpliktig honorar/godtgj.	0,00	6.100	6.000	0,00
1059 Annen l�nn	379,59	0	0	4.279,54
1090 Pensjonsutgifter	782.253,82	287.422	279.722	442.732,32
1091 Pensjon lærerere	1.568.826,16	2.046.481	2.005.381	1.667.137,92
1092 Gruppe- og ulykkesforsikring	37.528,50	38.500	38.500	39.235,87
1099 Arbeidsgiveravgift	2.500.910,46	2.473.033	2.420.933	2.312.860,66
1100 Kontorrekvisita	47.965,52	35.000	35.000	32.569,14
1103 Abonnement	19.315,66	16.000	16.000	22.804,07
1105 Undervisningsmateriell	310.937,70	329.000	300.000	232.926,25

	Regnskap 2021	Buds(end) 2021	Budsjett 2021	Regnskap 2020
1110 Medisinsk forbruksmaterieell	3.764,72	3.000	3.000	8.834,04
1115 Matvarer	9.718,72	10.000	10.000	8.402,45
1116 Kommunal bevertning	7.843,08	15.000	15.000	7.827,29
1120 Rengjøringsmidler	911,73	500	500	1.126,02
1121 Arbeidstøy	0,00	0	0	3.094,40
1123 Gaver ansatte	3.380,00	0	0	3.845,00
1124 Velferdstiltak	21.343,99	5.000	5.000	16.345,78
1128 Diverse driftsutgifter	3.897,76	5.000	5.000	18.473,71
1129 Diverse driftsutgifter	58.011,62	4.000	0	34.243,51
1130 Telefon, telefax	22.684,73	20.000	20.000	30.947,02
1131 Porto	0,00	0	0	202,40
1132 Datakommunikasjon, internett	0,00	0	0	995,00
1134 Fraktutgifter	3.735,80	19.000	19.000	245,00
1135 Post- og bankgebyr	2.400,00	0	0	0,00
1140 Annonser	9.200,38	0	0	0,00
1143 Gaver ved representasjon	0,00	2.000	2.000	1.091,00
1150 Kurs/videreutdanning/opplæringstiltak	36.638,69	100.000	100.000	6.681,93
1160 Bilgodtgjørelse, oppg.plikt.	3.758,90	50.000	50.000	35.380,10
1166 Arb.tøy godtgjørelse, oppg.plikt.	10.150,36	15.000	15.000	9.308,88
1176 Leid transport	76.347,56	110.000	110.000	24.469,34
1177 Skoleskyss	49.296,37	90.000	90.000	84.101,48
1178 Reiseutgifter, ikke oppg.pl.	0,00	15.000	15.000	3.217,28
1179 Reiseutg. u/mva	1.897,88	0	0	701,00
1190 Husleie	540.833,00	590.000	590.000	0,00
1191 Leie av grunn,festeavgift	7.586,00	7.790	7.790	7.498,00
1196 Kontingenter	1.050,00	0	0	0,00
1197 Lisens/vedlikeh.dataprogram	80.231,59	80.000	80.000	36.817,33
1198 Lisenser:TV m.fl	0,00	12.900	12.900	9.562,70
1199 Andre gebyrer/avgifter/kopieringsavtale	51.343,70	65.000	65.000	70.481,84
1200 Inventar og utstyr	66.713,14	197.000	190.000	304.985,79
1202 IT-utstyr,programvare	174.996,89	136.500	120.000	285.658,81
1203 Leie av utstyr	5.262,50	10.000	10.000	14.007,00
1206 Tekniske hjelpemidler	0,00	0	0	5.000,00
1209 Medisinsk utstyr	0,00	0	0	825,60
1221 Leasing av hjemme-PC	616.683,01	739.500	739.500	634.978,38
1222 Leie/leasing av skrivere/kopimaskiner	65.856,00	80.000	80.000	49.392,00
1240 Reprasjon av inventar og utstyr	0,00	0	0	5.440,00
1272 Tolketjenester	7.000,00	5.000	5.000	3.600,00
1350 Kjøp av tjenester fra andre kommuner	414.080,00	570.000	570.000	805.150,00
1370 Kjøp av tjenester fra private	247.235,08	80.000	80.000	109.351,06
1374 Kjøpte tjenester fra andre	0,00	0	0	31.250,00
1450 Overføring til andre kommuner	18.088,00	0	0	0,00
1479 Diverse tilskudd	0,00	0	0	60.830,00
1507 Andre renteutgifter, gebyrer	6.056,41	0	0	11.653,99
1600 Brukerbetaling	-6.374,85	0	0	-10.659,23
1624 Gebyr purr. i fakturasystemet	314,20	0	0	0,00
1628 Andre inntekter, avgiftsfri	0,00	-70.000	-70.000	0,00
1630 Husleieinntekter	0,00	0	0	-1.168,00
1650 Salgsinnt., avg.pliktig 25%	-9.592,00	0	0	8.400,00
1700 Statstilskudd	0,00	0	0	-51.470,00
1701 Øremerket statstilskudd	-1.414.275,58	-230.000	-230.000	-830.677,25
1709 Diverse refusjoner fra staten	-89.110,00	-1.085.000	-1.085.000	-139.823,40
1710 Ref. sykepenger	-623.491,00	0	0	-1.533.586,00
1711 Ref. fødselspenger	-470.050,00	0	0	-495.612,00
1750 Refusjon fra andre kommuner	-760.268,00	-730.280	-730.280	-845.027,05
1770 Refusjon fra andre	-318.958,00	-220.000	-220.000	-235.476,00
1893 Gaver	516,00	0	0	0,00
Sum funksjon: 202 Grunnskole	26.351.756,63	26.883.309	26.285.309	26.834.847,60
Funksjon: 223 Skoleskyss				
1176 Leid transport	130.506,95	0	0	33.061,42
1177 Skoleskyss	681.277,13	900.000	900.000	638.593,01
1600 Brukerbetaling	-2.100,00	0	0	-450,00
1770 Refusjon fra andre	0,00	0	0	-86.280,00
Sum funksjon: 223 Skoleskyss	809.684,08	900.000	900.000	584.924,43
Sum ansvar: 2100 Meråker skole, ord. undervisning	27.161.440,71	27.783.309	27.185.309	27.419.772,03

Ansvar: 2102 Meråker skole - særskilt norskopplæring

Funksjon: 202 Grunnskole

1010 Fast lønn	5.754,98	87.018	85.318	5.828,52
----------------	----------	--------	--------	----------

	Regnskap 2021	Buds(end) 2021	Budsjett 2021	Regnskap 2020
1011 Fast lønn lærere	2.317.489,63	801.362	785.262	994.397,09
1020 Lønn vikar sykefravær	1.795,22	0	0	0,00
1022 Lønn permisjonsvikar	25.358,00	0	0	0,00
1030 Ekstrahjelp	8.921,07	0	0	0,00
1090 Pensjonsutgifter	57.714,58	15.976	15.676	721,60
1091 Pensjon lærerere	169.868,26	84.644	82.944	85.374,78
1092 Gruppe- og ulykkesforsikring	4.044,84	2.900	2.900	2.553,12
1099 Arbeidsgiveravgift	230.501,42	105.142	103.042	90.872,46
1100 Kontorrekvisita	1.770,00	0	0	0,00
1166 Arb.tøy godtgjørelse, oppg.plikt.	561,81	0	0	229,13
1201 Læremidler, bilettinntekter	0,00	2.000	2.000	0,00
1272 Tolketjenester	400,00	5.000	5.000	400,00
1710 Ref. sykepenger	-349.657,00	0	0	-155.442,00
Sum funksjon: 202 Grunnskole	2.474.522,81	1.104.042	1.082.142	1.024.934,70
Sum ansvar: 2102 Meråker skole - særskilt norskopplæring	2.474.522,81	1.104.042	1.082.142	1.024.934,70

Ansvar: 2104 Meråker skole - SFO/skolefritidsordning

Funksjon: 215 Skolefritidstilbud				
1010 Fast lønn	966.307,05	1.560.852	1.529.452	1.231.066,39
1020 Lønn vikar sykefravær	33.545,13	25.500	25.000	44.166,42
1022 Lønn permisjonsvikar	381.855,89	0	0	432,94
1023 Lønn ferievikar	12.646,70	30.600	30.000	12.396,38
1029 Periodisert var.lønn	1.233,66	0	0	3.787,32
1030 Ekstrahjelp	171.448,21	82.700	35.000	72.178,74
1075 Lønn renhold	0,00	54.465	53.365	0,00
1085 Ompostering lønn	-210.000,00	0	0	0,00
1090 Pensjonsutgifter	260.886,72	320.638	308.338	142.457,28
1091 Pensjon lærerere	22.336,65	0	0	11.595,55
1092 Gruppe- og ulykkesforsikring	2.403,07	2.250	2.250	1.949,06
1099 Arbeidsgiveravgift	156.499,36	220.541	210.241	144.062,63
1100 Kontorrekvisita	2.042,32	1.000	1.000	46,96
1103 Abonnement	0,00	0	0	925,00
1105 Undervisningsmateriell	63.473,19	95.000	40.000	7.048,38
1110 Medisinsk forbruksmateriell	23,92	0	0	0,00
1115 Matvarer	45.353,58	45.000	45.000	29.656,66
1116 Kommunal bevertning	1.120,00	0	0	1.025,00
1120 Rengjøringsmidler	0,00	2.000	2.000	285,52
1123 Gaver ansatte	550,00	0	0	0,00
1124 Velferdstiltak	0,00	0	0	120,56
1128 Diverse driftsutgifter	4.885,44	18.579	18.579	216,08
1130 Telefon, telefaks	2.950,52	2.500	2.500	1.772,43
1140 Annonser	0,00	1.000	1.000	0,00
1150 Kurs/videreutdanning/opplæringstiltak	1.300,00	10.000	10.000	13.510,40
1160 Bilgodtgjørelse, oppg.plikt.	0,00	1.000	1.000	0,00
1166 Arb.tøy godtgjørelse, oppg.plikt.	645,81	3.000	3.000	1.924,29
1194 Annen leie av lokaler/grunn	0,00	0	0	1.000,00
1199 Andre gebyrer/avgifter/kopieringsavtale	0,00	4.000	4.000	0,00
1200 Inventar og utstyr	24.226,47	40.000	29.000	19.704,44
1202 IT-utstyr,programvare	8.942,40	0	0	0,00
1208 Diverse inventar og utstyr	560,03	0	0	0,00
1507 Andre renteutgifter, gebyrer	76,17	0	0	35,91
1600 Brukerbetaling	-798.280,66	-800.000	-800.000	-517.299,43
1709 Diverse refusjoner fra staten	0,00	0	0	-9.669,60
1710 Ref. sykepenger	-107.293,00	0	0	-40.484,00
1711 Ref. fødselspenge	-255.715,00	0	0	-54.627,00
Sum funksjon: 215 Skolefritidstilbud	794.023,63	1.720.625	1.550.725	1.119.284,31
Sum ansvar: 2104 Meråker skole - SFO/skolefritidsordning	794.023,63	1.720.625	1.550.725	1.119.284,31

Ansvar: 2106 Sommerskole

Funksjon: 202 Grunnskole				
1709 Diverse refusjoner fra staten	-235.200,00	0	0	0,00
Sum funksjon: 202 Grunnskole	-235.200,00	0	0	0,00
Sum ansvar: 2106 Sommerskole	-235.200,00	0	0	0,00

	Regnskap 2021	Buds(end) 2021	Budsjett 2021	Regnskap 2020
Ansvar: 2108 Den kulturelle skolesekken				
Funksjon: 202 Grunnskole				
1176 Leid transport	2.960,38	0	0	0,00
1370 Kjøp av tjenester fra private	26,00	0	0	6.000,00
1470 Overføring til andre private	0,00	30.000	30.000	0,00
1550 Avsetning til bundne driftsfond	33.523,00	0	0	0,00
1701 Øremerket statstilskudd	0,00	-30.000	-30.000	0,00
1730 Refusjon fra fylkeskommunen	-36.509,00	0	0	-34.063,00
Sum funksjon: 202 Grunnskole	0,38	0	0	-28.063,00
Funksjon: 231 Aktivitetstilbud barn og unge				
1176 Leid transport	0,00	0	0	2.801,79
Sum funksjon: 231 Aktivitetstilbud barn og unge	0,00	0	0	2.801,79
Sum ansvar: 2108 Den kulturelle skolesekken	0,38	0	0	-25.261,21

Ansvar: 2111 Skolemåltid				
Funksjon: 202 Grunnskole				
1010 Fast lønn	0,00	0	0	217.907,51
1030 Ekstrahjelp	0,00	0	0	3.334,12
1090 Pensjonsutgifter	0,00	0	0	28.485,35
1092 Gruppe- og ulykkesforsikring	0,00	0	850	851,04
1099 Arbeidsgiveravgift	0,00	0	90	24.465,25
1105 Undervisningsmateriell	0,00	0	0	581,87
1115 Matvarer	0,00	0	48.000	18.118,62
1120 Rengjøringsmidler	0,00	0	1.888	437,76
1123 Gaver ansatte	0,00	0	0	458,00
1128 Diverse driftsutgifter	0,00	0	0	3.070,76
1166 Arb.tøy godtgjørelse, oppg.plikt.	0,00	0	0	1.200,00
1200 Inventar og utstyr	0,00	0	0	18.514,20
1208 Diverse inventar og utstyr	0,00	0	5.000	3.719,77
Sum funksjon: 202 Grunnskole	0,00	0	55.828	321.144,25
Funksjon: 233 Annet forebyggende helsearbeid				
1010 Fast lønn	224.237,26	222.855	218.355	0,00
1030 Ekstrahjelp	1.665,08	0	0	0,00
1090 Pensjonsutgifter	45.705,30	40.920	40.120	0,00
1092 Gruppe- og ulykkesforsikring	851,04	850	0	0,00
1099 Arbeidsgiveravgift	28.880,65	28.088	27.398	0,00
1105 Undervisningsmateriell	2.166,35	0	0	0,00
1115 Matvarer	45.271,72	48.000	0	0,00
1120 Rengjøringsmidler	259,92	1.888	0	0,00
1128 Diverse driftsutgifter	850,84	0	0	0,00
1166 Arb.tøy godtgjørelse, oppg.plikt.	1.200,00	0	0	0,00
1200 Inventar og utstyr	4.210,32	0	0	0,00
1208 Diverse inventar og utstyr	8.936,22	5.000	0	0,00
1950 Bruk av bundne fond	-16.633,70	0	0	0,00
Sum funksjon: 233 Annet forebyggende helsearbeid	347.601,00	347.601	285.873	0,00
Sum ansvar: 2111 Skolemåltid	347.601,00	347.601	341.701	321.144,25

Ansvar: 2116 Svømmeopplæring minoritetsspråklige				
Funksjon: 201 Barnehage				
1029 Periodisert var.lønn	0,00	0	0	-17.528,42
1030 Ekstrahjelp	0,00	0	0	15.848,48
1090 Pensjonsutgifter	0,00	0	0	1.009,96
1099 Arbeidsgiveravgift	0,00	0	0	1.786,99
Sum funksjon: 201 Barnehage	0,00	0	0	1.117,01
Funksjon: 202 Grunnskole				
1030 Ekstrahjelp	59.119,78	41.481	40.681	0,00
1090 Pensjonsutgifter	8.106,55	7.767	7.567	0,00
1099 Arbeidsgiveravgift	7.126,02	5.214	5.114	0,00
1100 Kontorrekvisita	96,00	0	0	0,00
1190 Husleie	40.000,00	50.000	50.000	0,00
1701 Øremerket statstilskudd	-61.250,00	-100.000	-100.000	-152.250,00
Sum funksjon: 202 Grunnskole	53.198,35	4.462	3.362	-152.250,00
Sum ansvar: 2116 Svømmeopplæring minoritetsspråklige	53.198,35	4.462	3.362	-151.132,99

	Regnskap 2021	Buds(end) 2021	Budsjett 2021	Regnskap 2020
Ansvar: 2117 Kompetansenettverket				
Funksjon: 202 Grunnskole				
1010 Fast lønn	152.432,00	0	0	387.281,79
1011 Fast lønn lærere	120.038,32	285.097	279.397	0,00
1059 Annen lønn	217,30	0	0	620,63
1091 Pensjon lærerere	23.353,75	30.104	29.504	33.456,63
1099 Arbeidsgiveravgift	31.380,33	33.443	32.743	40.230,87
1116 Kommunal bevertning	0,00	1.000	1.000	0,00
1130 Telefon, telefaks	0,00	5.000	5.000	0,00
1150 Kurs/videreutdanning/opplæringstiltak	3.040,00	10.000	10.000	0,00
1160 Bilgodtgjørelse, oppg.plikt.	1.635,00	10.000	10.000	4.364,50
1178 Reiseutgifter, ikke oppg.pl.	0,00	5.000	5.000	100,00
1179 Reiseutg. u/mva	0,00	0	0	48,00
1200 Inventar og utstyr	29.483,00	0	0	31.618,40
1208 Diverse inventar og utstyr	168,00	0	0	0,00
1750 Refusjon fra andre kommuner	-397.250,00	-492.785	-492.785	-286.383,02
Sum funksjon: 202 Grunnskole	-35.502,30	-113.141	-120.141	211.337,80
Sum ansvar: 2117 Kompetansenettverket	-35.502,30	-113.141	-120.141	211.337,80
Ansvar: 2118 Rypetoppen leirskole				
Funksjon: 120 Administrasjon				
1370 Kjøp av tjenester fra private	138.400,00	0	0	0,00
1770 Refusjon fra andre	-221.335,00	0	0	0,00
Sum funksjon: 120 Administrasjon	-82.935,00	0	0	0,00
Funksjon: 202 Grunnskole				
1010 Fast lønn	0,00	0	0	12.018,51
1030 Ekstrahjelp	46.740,02	0	0	12.558,54
1040 Overtid	20.120,76	0	0	0,00
1090 Pensjonsutgifter	2.441,98	0	0	0,00
1091 Pensjon lærerere	2.961,91	0	0	0,00
1099 Arbeidsgiveravgift	7.660,04	0	0	2.156,65
Sum funksjon: 202 Grunnskole	79.924,71	0	0	26.733,70
Sum ansvar: 2118 Rypetoppen leirskole	-3.010,29	0	0	26.733,70
Ansvar: 2200 Meråker Kulturskole for barn og ungdom				
Funksjon: 383 Kulturskole				
1010 Fast lønn	594.249,15	578.330	566.730	597.893,93
1011 Fast lønn lærere	900.770,58	733.917	719.217	659.867,83
1018 Søn-og helligdagstillegg, nattillegg m.m	6.863,88	7.100	7.000	7.699,90
1020 Lønn vikar sykefravær	580,90	5.100	5.000	1.308,42
1022 Lønn permisjonsvikar	6.649,93	0	0	0,00
1030 Ekstrahjelp	2.146,04	5.100	5.000	3.344,80
1059 Annen lønn	86,92	0	0	172,25
1085 Ompostering lønn	0,00	0	0	-3.616,33
1090 Pensjonsutgifter	225.017,60	177.508	173.908	154.443,43
1091 Pensjon lærerere	25.903,64	38.534	37.734	17.159,01
1092 Gruppe- og ulykkesforsikring	6.581,09	5.600	5.600	5.907,32
1099 Arbeidsgiveravgift	187.717,41	164.442	161.142	141.532,22
1100 Kontorrekvisita	280,00	4.500	4.500	641,60
1105 Undervisningsmaterieill	5.332,24	10.500	10.500	10.233,04
1115 Matvarer	4.001,55	1.000	1.000	2.690,71
1116 Kommunal bevertning	1.220,01	1.000	1.000	482,00
1123 Gaver ansatte	4.854,60	0	0	2.045,90
1124 Velferdstiltak	0,00	0	0	180,00
1128 Diverse driftsutgifter	1.487,44	20.000	20.000	8.043,60
1130 Telefon, telefaks	3.500,81	3.500	3.500	2.740,80
1134 Fraktutgifter	262,40	1.000	1.000	1.400,00
1140 Annonser	778,00	4.000	4.000	2.404,60
1143 Gaver ved representasjon	0,00	2.000	2.000	0,00
1150 Kurs/videreutdanning/opplæringstiltak	4.440,00	4.000	4.000	3.400,00
1160 Bilgodtgjørelse, oppg.plikt.	574,00	4.000	4.000	1.137,50
1185 Forsikring bygning/anlegg	0,00	2.000	2.000	0,00
1190 Husleie	0,00	6.000	6.000	0,00
1196 Kontingenter	7.432,00	9.000	9.000	9.070,00
1197 Lisens/vedlikeh.dataprogram	18.530,60	0	0	0,00
1199 Andre gebyrer/avgifter/kopieringsavtale	9.690,98	13.000	13.000	9.858,19

	Regnskap 2021	Buds(end) 2021	Budsjett 2021	Regnskap 2020
1200 Inventar og utstyr	4.156,16	7.000	7.000	85.077,56
1202 IT-utstyr, programvare	0,00	0	0	15.000,00
1208 Diverse inventar og utstyr	1,60	0	0	999,60
1222 Leie/leasing av skrivere/kopimaskiner	16.476,00	9.000	9.000	12.687,00
1235 Vedlikehold utstyr	150,00	0	0	0,00
1240 Reprasjon av inventar og utstyr	0,00	1.500	1.500	800,00
1250 Materialer til vedlikehold bygg/anlegg	0,00	0	0	540,80
1252 Materialer til vedlikehold inventar, uystyr	127,20	0	0	0,00
1370 Kjøp av tjenester fra private	105.755,70	110.000	110.000	113.484,00
1507 Andre renteutgifter, gebyrer	0,00	0	0	37,00
1600 Brukerbetaling	-422.885,00	-443.000	-443.000	-405.699,00
1622 Salgsinntekter, avgiftsfri	-7.353,60	-20.000	-20.000	-21.793,00
1710 Ref. sykepenges	4.199,00	0	0	-15.131,00
1770 Refusjon fra andre	-127.524,96	-106.600	-106.600	-121.756,00
Sum funksjon: 383 Kulturskole	1.592.053,87	1.359.031	1.324.731	1.304.287,68
Sum ansvar: 2200 Meråker Kulturskole for barn og ungdom	1.592.053,87	1.359.031	1.324.731	1.304.287,68

Ansvar: 2500 Ad.kostnader barnehagedrift

Funksjon: 201 Barnehage				
1010 Fast lønn	138.363,06	200.895	196.895	134.372,96
1090 Pensjonsutgifter	30.153,71	36.877	36.177	15.976,04
1092 Gruppe- og ulykkesforsikring	425,52	0	0	364,97
1099 Arbeidsgiveravgift	17.907,91	25.205	24.705	15.870,98
1115 Matvarer	0,00	0	0	254,17
1140 Annonser	1.882,00	5.000	5.000	0,00
1150 Kurs/videreutdanning/opplæringstiltak	3.000,00	0	0	4.745,39
1160 Bilgodtgjørelse, oppg.plikt.	0,00	0	0	270,00
1197 Lisens/vedlikeh.dataprogram	4.930,00	0	0	0,00
1200 Inventar og utstyr	6.718,00	0	0	0,00
1350 Kjøp av tjenester fra andre kommuner	201.713,00	0	0	0,00
1472 Tilskudd til andre(private)	0,00	0	0	87.530,00
1709 Diverse refusjoner fra staten	-78.815,00	0	0	0,00
1710 Ref. sykepenges	0,00	0	0	1.701,00
Sum funksjon: 201 Barnehage	326.278,20	267.977	262.777	261.085,51
Sum ansvar: 2500 Ad.kostnader barnehagedrift	326.278,20	267.977	262.777	261.085,51

Ansvar: 2530 Egga barnehage

Funksjon: 201 Barnehage				
1010 Fast lønn	8.258.409,95	7.929.671	7.770.371	7.924.658,87
1020 Lønn vikar sykefravær	433.772,93	107.100	100.000	173.567,56
1023 Lønn ferievikar	106.762,40	0	0	60.235,12
1029 Periodisert var.lønn	-42.867,07	0	0	61.600,59
1030 Ekstrahjelp	385.028,28	23.000	0	64.224,92
1059 Annen lønn	169,60	0	0	2.030,65
1090 Pensjonsutgifter	1.817.340,44	1.481.086	1.446.386	1.059.477,68
1092 Gruppe- og ulykkesforsikring	17.057,11	15.100	15.100	15.657,40
1099 Arbeidsgiveravgift	1.103.349,90	1.012.976	989.176	873.679,66
1100 Kontorrekvisita	4.207,71	13.000	13.000	6.789,96
1103 Abonnement	-1.475,50	0	0	664,00
1105 Undervisningsmateriell	13.862,57	20.000	20.000	6.707,68
1110 Medisinsk forbruksmateriell	2.449,66	0	0	1.471,04
1115 Matvarer	124.993,34	110.000	110.000	89.088,23
1116 Kommunal bevertning	16.943,89	7.500	7.500	14.523,55
1120 Rengjøringsmidler	675,29	1.500	1.500	317,76
1123 Gaver ansatte	3.718,00	0	0	0,00
1124 Velferdstiltak	0,00	1.500	1.500	0,00
1128 Diverse driftsutgifter	6.248,70	15.000	15.000	9.652,51
1129 Diverse driftsutgifter	3,20	0	0	0,00
1130 Telefon, telefax	8.885,27	7.000	7.000	6.363,27
1140 Annonser	0,00	0	0	8.400,00
1143 Gaver ved representasjon	0,00	1.000	1.000	637,00
1150 Kurs/videreutdanning/opplæringstiltak	6.320,00	30.000	30.000	6.295,00
1160 Bilgodtgjørelse, oppg.plikt.	1.260,00	9.000	9.000	8.073,50
1166 Arb.tøy godtgjørelse, oppg.plikt.	24.800,00	18.500	18.500	17.400,00
1176 Leid transport	6.776,42	15.000	15.000	2.990,74
1178 Reiseutgifter, ikke oppg.pl.	181,00	3.000	3.000	6.036,58
1179 Reiseutg. u/mva	461,00	0	0	783,00

	Regnskap 2021	Buds(end) 2021	Budsjett 2021	Regnskap 2020
1197 Lisens/vedlikeh.dataprogram	0,00	20.000	20.000	4.592,50
1198 Lisenser:TV m.fl	0,00	0	0	645,15
1199 Andre gebyrer/avgifter/kopieringsavtale	0,00	5.000	5.000	185,35
1200 Inventar og utstyr	8.549,29	12.000	12.000	10.297,45
1203 Leie av utstyr	18.170,75	12.000	12.000	10.704,00
1207 Bøker og andre media	3.166,00	1.000	1.000	10.327,00
1208 Diverse inventar og utstyr	13.796,31	21.000	20.000	25.422,41
1209 Medisinsk utstyr	143,84	0	0	0,00
1221 Leasing av hjemme-PC	6.988,75	0	0	0,00
1222 Leie/leasing av skrivere/kopimaskiner	16.476,00	25.800	25.800	27.658,00
1240 Reprasjon av inventar og utstyr	0,00	0	0	1.500,00
1272 Tolketjenester	0,00	0	0	500,00
1370 Kjøp av tjenester fra private	0,00	5.000	5.000	1.334,75
1507 Andre renteutgifter, gebyrer	64,77	0	0	86,55
1600 Brukerbetaling	-1.659.686,12	-1.825.870	-1.825.870	-1.353.565,49
1627 Betaling for kost	-189.583,88	-211.500	-211.500	-157.330,55
1630 Husleieinntekter	-5.000,00	0	0	-2.800,00
1709 Diverse refusjoner fra staten	-71.663,00	0	0	0,00
1710 Ref. sykepenger	-535.637,00	0	0	-359.543,00
1711 Ref. fødselspenger	-86.203,00	0	0	-69.621,00
1750 Refusjon fra andre kommuner	-128.628,00	0	0	-106.124,00
1770 Refusjon fra andre	-30.260,00	-56.000	-56.000	-20.790,05
Sum funksjon: 201 Barnehage	9.660.028,80	8.829.363	8.580.463	8.444.805,34
Sum ansvar: 2530 Egga barnehage	9.660.028,80	8.829.363	8.580.463	8.444.805,34

Ansvar: 2540 Tollmoen barnehage, ordinær drift

Funksjon: 201 Barnehage

1010 Fast lønn	5.907.167,27	6.073.196	5.951.196	5.733.434,95
1020 Lønn vikar sykefravær	297.578,00	30.600	30.000	32.208,33
1022 Lønn permisjonsvikar	189.932,28	0	0	0,00
1023 Lønn ferievikar	16.900,18	51.000	50.000	23.384,52
1029 Periodisert var.lønn	195,11	0	0	39,59
1030 Ekstrahjelp	264.219,15	0	0	0,00
1059 Annen lønn	0,00	0	0	135,46
1090 Pensjonsutgifter	1.333.862,93	1.131.042	1.108.342	849.904,70
1092 Gruppe- og ulykkesforsikring	13.735,06	10.300	10.300	12.174,17
1099 Arbeidsgiveravgift	816.620,14	773.381	757.881	654.085,68
1100 Kontorrekvisita	7.708,42	5.000	5.000	3.359,10
1103 Abonnement	8.603,11	4.000	4.000	2.015,00
1105 Undervisningsmateriell	9.454,12	15.000	15.000	3.624,91
1110 Medisinsk forbruksmateriell	6.950,61	0	0	6.778,98
1115 Matvarer	114.802,71	87.000	87.000	75.516,50
1116 Kommunal bevertning	3.223,80	7.500	7.500	9.245,00
1120 Rengjøringsmidler	0,00	0	0	874,52
1123 Gaver ansatte	3.898,00	0	0	2.520,00
1124 Velferdstiltak	1.557,00	1.500	1.500	1.952,00
1128 Diverse driftsutgifter	1.762,02	0	0	0,00
1129 Diverse driftsutgifter	200,40	0	0	0,00
1130 Telefon, telefax	9.378,22	7.500	7.500	7.052,32
1140 Annonser	4.600,00	0	0	440,00
1143 Gaver ved representasjon	0,00	1.000	1.000	0,00
1150 Kurs/videreutdanning/opplæringstiltak	3.043,40	23.000	23.000	5.800,00
1160 Bilgodtgjørelse, oppg.plikt.	0,00	4.000	4.000	1.486,20
1166 Arb.tøy godtgjørelse, oppg.plikt.	14.200,00	15.000	15.000	21.350,00
1176 Leid transport	1.600,00	10.000	10.000	0,00
1178 Reiseutgifter, ikke oppg.pl.	0,00	2.000	2.000	1.656,86
1191 Leie av grunn,festeavgift	7.603,00	7.450	7.450	7.549,00
1196 Kontingenter	950,00	0	0	950,00
1197 Lisens/vedlikeh.dataprogram	0,00	12.000	12.000	4.592,50
1198 Lisenser:TV m.fl	0,00	1.000	1.000	645,15
1199 Andre gebyrer/avgifter/kopieringsavtale	675,77	6.200	6.200	1.126,51
1200 Inventar og utstyr	33.555,25	50.000	50.000	86.668,41
1203 Leie av utstyr	0,00	12.000	12.000	3.712,00
1207 Bøker og andre media	2.832,00	6.000	6.000	12.624,00
1208 Diverse inventar og utstyr	13.504,30	41.000	40.000	43.247,74
1221 Leasing av hjemme-PC	0,00	0	0	3.712,00
1222 Leie/leasing av skrivere/kopimaskiner	16.476,00	13.800	13.800	23.882,00
1235 Vedlikehold utstyr	0,00	4.000	4.000	0,00
1272 Tolketjenester	3.300,00	2.500	2.500	3.664,00
1330 Kjøp av tjenester fra fylkeskommuner	0,00	0	0	1.250,00

	Regnskap 2021	Buds(end) 2021	Budsjett 2021	Regnskap 2020
1370 Kjøp av tjenester fra private	4.300,00	12.000	12.000	3.067,68
1507 Andre renteutgifter, gebyrer	472,62	0	0	454,01
1600 Brukerbetaling	-1.168.772,61	-1.376.200	-1.376.200	-954.863,53
1627 Betaling for kost	-149.460,00	-145.000	-145.000	-90.005,17
1701 Øremerket statstilskudd	-65.000,00	0	0	0,00
1709 Diverse refusjoner fra staten	-44.007,50	-130.000	-130.000	-65.000,00
1710 Ref. sykepenger	-431.957,00	0	0	-12.906,00
1711 Ref. fødselspenger	-44.888,00	0	0	0,00
1730 Refusjon fra fylkeskommunen	-46.066,53	-40.000	-40.000	-70.986,34
1770 Refusjon fra andre	-49,00	0	0	-3.638,70
1774 Refusjon fra andre	-146,00	0	0	0,00
Sum funksjon: 201 Barnehage	7.164.514,23	6.728.769	6.565.969	6.448.784,05
Sum ansvar: 2540 Tollmoen barnehage, ordinær drift	7.164.514,23	6.728.769	6.565.969	6.448.784,05

Ansvar: 2600 Kulturadministrasjonen

Funksjon: 231 Aktivitetstilbud barn og unge

1100 Kontorrekvisita	9.798,40	0	0	2.276,80
1115 Matvarer	804,61	0	0	0,00
1116 Kommunal bevertning	1.020,00	0	0	910,00
1140 Annonser	0,00	0	0	2.000,00
1200 Inventar og utstyr	5.353,60	0	0	0,00
1370 Kjøp av tjenester fra private	24,00	0	0	31.489,22
1470 Overføring til andre private	0,00	0	0	3.856,76
Sum funksjon: 231 Aktivitetstilbud barn og unge	17.000,61	0	0	40.532,78

Funksjon: 233 Annet forebyggende helsearbeid

1010 Fast lønn	35.901,43	0	0	0,00
1090 Pensjonsutgifter	6.777,04	0	0	0,00
1099 Arbeidsgiveravgift	4.523,94	0	0	0,00
Sum funksjon: 233 Annet forebyggende helsearbeid	47.202,41	0	0	0,00

Funksjon: 385 Andre kulturaktiviteter og tilskudd til andres kulturbygg

1010 Fast lønn	285.048,90	83.587	81.887	369.304,52
1018 Søn-og helligdagstillegg, nattillegg m.m	0,00	0	0	4.318,72
1030 Ekstrahjelp	169.437,77	162.000	0	79.729,57
1031 Lønn engasjement	0,00	24.795	24.295	0,00
1040 Overtid	0,00	0	0	20.630,80
1059 Annen lønn	0,00	0	0	166,42
1090 Pensjonsutgifter	72.560,33	27.856	19.456	58.401,45
1092 Gruppe- og ulykkesforsikring	851,04	1.700	1.700	2.097,86
1099 Arbeidsgiveravgift	55.957,28	31.799	13.499	47.505,23
1100 Kontorrekvisita	14.220,80	0	0	5.100,72
1103 Abonnement	1.000,00	0	0	4.087,00
1115 Matvarer	0,00	0	0	2.126,96
1116 Kommunal bevertning	2.170,00	3.000	3.000	19.986,00
1124 Velferdstiltak	0,00	0	0	2.204,00
1128 Diverse driftsutgifter	0,00	15.000	15.000	2.222,40
1130 Telefon, telefaks	142,76	0	0	49,16
1131 Porto	106,40	0	0	0,00
1140 Annonser	8.926,50	5.000	5.000	10.948,20
1143 Gaver ved representasjon	0,00	5.000	5.000	540,00
1150 Kurs/videreutdanning/opplæringstiltak	0,00	5.000	5.000	0,00
1160 Bilgodtgjørelse, oppg.plikt.	0,00	6.000	6.000	1.299,00
1176 Leid transport	0,00	5.000	5.000	0,00
1178 Reiseutgifter, ikke oppg.pl.	0,00	0	0	89,29
1179 Reiseutg. u/mva	120,00	0	0	166,00
1190 Husleie	0,00	10.000	10.000	3.840,00
1191 Leie av grunn,festeavgift	0,00	1.000	1.000	0,00
1198 Lisenser:TV m.fl	0,00	2.500	2.500	1.856,97
1200 Inventar og utstyr	0,00	15.000	15.000	7.177,80
1202 IT-utstyr,programvare	0,00	0	0	4.363,20
1370 Kjøp av tjenester fra private	36.382,40	-38.519	-38.519	59.883,62
1374 Kjøpte tjenester fra andre	1.935,03	0	0	0,00
1470 Overføring til andre private	20.300,00	210.000	210.000	0,00
Sum funksjon: 385 Andre kulturaktiviteter og tilskudd til andres kulturbygg	669.159,21	575.718	384.818	708.094,89

Sum ansvar: 2600 Kulturadministrasjonen	733.362,23	575.718	384.818	748.627,67
--	-------------------	----------------	----------------	-------------------

	Regnskap 2021	Buds(end) 2021	Budsjett 2021	Regnskap 2020
Ansvar: 2603 Øvrige kulturtiltak				
Funksjon: 231 Aktivitetstilbud barn og unge				
1470 Overføring til andre private	0,00	50.000	50.000	0,00
Sum funksjon: 231 Aktivitetstilbud barn og unge	0,00	50.000	50.000	0,00
Funksjon: 385 Andre kulturaktiviteter og tilskudd til andres kulturbygg				
1140 Annonser	0,00	0	0	1.071,20
1208 Diverse inventar og utstyr	0,00	0	0	377,92
1370 Kjøp av tjenester fra private	13.000,00	0	0	0,00
1470 Overføring til andre private	230.000,00	0	0	202.500,00
1701 Øremerket statstilskudd	0,00	-50.000	-50.000	0,00
1730 Refusjon fra fylkeskommunen	-25.000,00	0	0	0,00
Sum funksjon: 385 Andre kulturaktiviteter og tilskudd til andres kulturbygg	218.000,00	-50.000	-50.000	203.949,12
Sum ansvar: 2603 Øvrige kulturtiltak	218.000,00	0	0	203.949,12
Ansvar: 2605 Folkehelse				
Funksjon: 231 Aktivitetstilbud barn og unge				
1370 Kjøp av tjenester fra private	0,00	0	0	28.062,22
1470 Overføring til andre private	0,00	165.000	165.000	15.000,00
Sum funksjon: 231 Aktivitetstilbud barn og unge	0,00	165.000	165.000	43.062,22
Funksjon: 385 Andre kulturaktiviteter og tilskudd til andres kulturbygg				
1116 Kommunal bevertning	0,00	0	0	1.140,00
1140 Annonser	2.500,00	0	0	0,00
1143 Gaver ved representasjon	0,00	0	0	15.000,00
1370 Kjøp av tjenester fra private	2.702,00	0	0	41.280,00
1470 Overføring til andre private	58.000,00	60.000	60.000	15.000,00
1472 Tilskudd til andre(private)	0,00	0	0	8.000,00
1730 Refusjon fra fylkeskommunen	0,00	-60.000	-60.000	0,00
Sum funksjon: 385 Andre kulturaktiviteter og tilskudd til andres kulturbygg	63.202,00	0	0	80.420,00
Sum ansvar: 2605 Folkehelse	63.202,00	165.000	165.000	123.482,22
Ansvar: 2607 Kulturell spaserstokk				
Funksjon: 385 Andre kulturaktiviteter og tilskudd til andres kulturbygg				
1115 Matvarer	403,39	0	0	0,00
1370 Kjøp av tjenester fra private	4,00	0	0	0,00
1470 Overføring til andre private	15.000,00	25.000	25.000	24.000,00
1550 Avsetning til bundne driftsfond	9.593,00	0	0	0,00
1730 Refusjon fra fylkeskommunen	-25.000,00	-25.000	-25.000	-25.000,00
Sum funksjon: 385 Andre kulturaktiviteter og tilskudd til andres kulturbygg	0,39	0	0	-1.000,00
Sum ansvar: 2607 Kulturell spaserstokk	0,39	0	0	-1.000,00
Ansvar: 2608 Fra magefølelse til handling				
Funksjon: 202 Grunnskole				
1103 Abonnement	13.530,00	0	0	0,00
Sum funksjon: 202 Grunnskole	13.530,00	0	0	0,00
Sum ansvar: 2608 Fra magefølelse til handling	13.530,00	0	0	0,00
Ansvar: 2610 Meråker - musea				
Funksjon: 375 Museer				
1030 Ekstrahjelp	0,00	0	0	11.341,93
1059 Annen lønn	0,00	0	0	715,50
1099 Arbeidsgiveravgift	0,00	0	0	1.278,08
1160 Bilgodtgjørelse, oppg.plikt.	0,00	0	0	4.725,00
1470 Overføring til andre private	350.000,00	900.000	900.000	400.000,00
1940 Bruk av disposisjonsfond	0,00	-550.000	-550.000	0,00
Sum funksjon: 375 Museer	350.000,00	350.000	350.000	418.060,51
Sum ansvar: 2610 Meråker - musea	350.000,00	350.000	350.000	418.060,51

	Regnskap 2021	Buds(end) 2021	Budsjett 2021	Regnskap 2020
Ansvar: 2615 Nasjonal tilskuddsordning barnefattigdom				
Funksjon: 385 Andre kulturaktiviteter og tilskudd til andres kulturbygg				
1140 Annonser	2.344,00	0	0	0,00
Sum funksjon: 385 Andre kulturaktiviteter og tilskudd til andres kulturbygg	2.344,00	0	0	0,00
Sum ansvar: 2615 Nasjonal tilskuddsordning barnefattigdom	2.344,00	0	0	0,00
Ansvar: 2616 Tilskudd digital hjemmeundervisning				
Funksjon: 201 Barnehage				
1202 IT-utstyr,programvare	64.902,00	0	0	0,00
Sum funksjon: 201 Barnehage	64.902,00	0	0	0,00
Funksjon: 202 Grunnskole				
1200 Inventar og utstyr	0,00	0	0	26.326,00
1202 IT-utstyr,programvare	258.261,00	0	0	135.644,00
1700 Statstilskudd	0,00	0	0	-201.800,00
1701 Øremerket statstilskudd	-60.000,00	0	0	0,00
1709 Diverse refusjoner fra staten	-101.490,00	0	0	0,00
1750 Refusjon fra andre kommuner	-174.500,00	0	0	0,00
Sum funksjon: 202 Grunnskole	-77.729,00	0	0	-39.830,00
Sum ansvar: 2616 Tilskudd digital hjemmeundervisning	-12.827,00	0	0	-39.830,00
Ansvar: 2630 Ungdommens kulturmønstring				
Funksjon: 231 Aktivitetstilbud barn og unge				
1030 Ekstrahjelp	0,00	8.200	8.000	0,00
1090 Pensjonsutgifter	0,00	1.488	1.488	0,00
1099 Arbeidsgiveravgift	0,00	1.006	1.006	0,00
1116 Kommunal bevertning	0,00	500	500	0,00
1129 Diverse driftsutgifter	0,00	1.500	1.500	0,00
1134 Fraktutgifter	0,00	0	0	366,00
1140 Annonser	0,00	0	0	679,80
1143 Gaver ved representasjon	0,00	500	500	0,00
1176 Leid transport	0,00	3.000	3.000	0,00
1190 Husleie	0,00	2.700	2.700	0,00
1200 Inventar og utstyr	0,00	1.500	1.500	0,00
1208 Diverse inventar og utstyr	0,00	500	500	0,00
1240 Reprasjon av inventar og utstyr	0,00	0	0	760,00
1370 Kjøp av tjenester fra private	0,00	14.000	14.000	0,00
Sum funksjon: 231 Aktivitetstilbud barn og unge	0,00	34.894	34.694	1.805,80
Sum ansvar: 2630 Ungdommens kulturmønstring	0,00	34.894	34.694	1.805,80
Ansvar: 2631 Mekkeverksted				
Funksjon: 231 Aktivitetstilbud barn og unge				
1010 Fast lønn	0,00	0	0	3.956,54
1090 Pensjonsutgifter	0,00	0	0	587,46
1099 Arbeidsgiveravgift	0,00	0	0	450,98
1370 Kjøp av tjenester fra private	0,00	0	0	986,40
Sum funksjon: 231 Aktivitetstilbud barn og unge	0,00	0	0	5.981,38
Funksjon: 385 Andre kulturaktiviteter og tilskudd til andres kulturbygg				
1180 Strømutgifter	0,00	0	0	22.250,40
Sum funksjon: 385 Andre kulturaktiviteter og tilskudd til andres kulturbygg	0,00	0	0	22.250,40
Sum ansvar: 2631 Mekkeverksted	0,00	0	0	28.231,78
Ansvar: 2632 Ungdomstiltak				
Funksjon: 215 Skolefritidstilbud				
1085 Ompostering lønn	210.000,00	0	0	0,00
Sum funksjon: 215 Skolefritidstilbud	210.000,00	0	0	0,00
Funksjon: 231 Aktivitetstilbud barn og unge				
1010 Fast lønn	0,00	282	282	0,00

	Regnskap 2021	Buds(end) 2021	Budsjett 2021	Regnskap 2020
1018 Søn-og helligdagstillegg, nattillegg m.m	0,00	0	0	2.320,64
1030 Ekstrahjelp	335.716,17	0	0	266.771,03
1040 Overtid	0,00	0	0	9.095,52
1059 Annen lønn	449,44	0	0	106,00
1090 Pensjonsutgifter	50.205,48	-187	-187	28.181,11
1091 Pensjon lærerere	2.053,67	0	0	0,00
1092 Gruppe- og ulykkesforsikring	0,00	0	0	70,92
1099 Arbeidsgiveravgift	41.173,04	11	11	32.264,73
1100 Kontorrekvisita	4.301,76	0	0	5.903,20
1115 Matvarer	3.839,79	0	0	7.704,77
1116 Kommunal bevertning	0,00	0	0	8.469,20
1128 Diverse driftsutgifter	2.168,00	0	0	291,84
1129 Diverse driftsutgifter	0,00	0	0	2.638,24
1140 Annonser	2.163,00	0	0	0,00
1160 Bilgodtgjørelse, oppg.plikt.	3.978,00	0	0	700,00
1176 Leid transport	12.454,07	0	0	20.919,81
1178 Reiseutgifter, ikke oppg.pl.	0,00	0	0	1.132,08
1190 Husleie	22.748,00	0	0	0,00
1200 Inventar og utstyr	2.000,00	0	0	7.455,20
1208 Diverse inventar og utstyr	0,00	0	0	7.467,00
1370 Kjøp av tjenester fra private	73.062,64	0	0	56.351,23
1470 Overføring til andre private	2.190,40	0	0	303,28
1507 Andre renteutgifter, gebyrer	0,00	0	0	59,00
1600 Brukerbetaling	0,00	0	0	-25.105,00
1700 Statstilskudd	0,00	0	0	-150.000,00
1701 Øremerket statstilskudd	-130.000,00	0	0	0,00
1770 Refusjon fra andre	0,00	0	0	-78.250,00
Sum funksjon: 231 Aktivitetstilbud barn og unge	428.503,46	106	106	204.849,80
Funksjon: 385 Andre kulturaktiviteter og tilskudd til andres kulturbygg				
1030 Ekstrahjelp	8.319,14	0	0	0,00
1090 Pensjonsutgifter	1.570,38	0	0	0,00
1099 Arbeidsgiveravgift	1.048,30	0	0	0,00
Sum funksjon: 385 Andre kulturaktiviteter og tilskudd til andres kulturbygg	10.937,82	0	0	0,00
Sum ansvar: 2632 Ungdomstiltak	649.441,28	106	106	204.849,80
Ansvar: 2693 Bygdebøker				
Funksjon: 385 Andre kulturaktiviteter og tilskudd til andres kulturbygg				
1622 Salgsinntekter, avgiftsfri	-975,00	0	0	-1.800,00
Sum funksjon: 385 Andre kulturaktiviteter og tilskudd til andres kulturbygg	-975,00	0	0	-1.800,00
Sum ansvar: 2693 Bygdebøker	-975,00	0	0	-1.800,00
Ansvar: 2695 Nasjonaldagen: 17. mai				
Funksjon: 385 Andre kulturaktiviteter og tilskudd til andres kulturbygg				
1116 Kommunal bevertning	0,00	2.000	2.000	0,00
1123 Gaver ansatte	1.965,00	0	0	0,00
1129 Diverse driftsutgifter	0,00	2.000	2.000	0,00
1140 Annonser	3.120,50	3.000	3.000	2.060,00
1176 Leid transport	0,00	5.000	5.000	0,00
1190 Husleie	0,00	7.000	7.000	0,00
1208 Diverse inventar og utstyr	0,00	0	0	766,40
1370 Kjøp av tjenester fra private	13.845,92	0	0	7.072,00
1470 Overføring til andre private	0,00	0	0	5.000,00
1479 Diverse tilskudd	0,00	12.000	12.000	0,00
Sum funksjon: 385 Andre kulturaktiviteter og tilskudd til andres kulturbygg	18.931,42	31.000	31.000	14.898,40
Sum ansvar: 2695 Nasjonaldagen: 17. mai	18.931,42	31.000	31.000	14.898,40
Sum hovedkapittel 2				
Sum utgifter	83.937.759,63	78.283.293	76.578.993	76.404.060,09
Sum inntekter	-14.358.751,17	-11.135.235	-11.135.235	-11.886.006,04
Netto	69.579.008,46	67.148.058	65.443.758	64.518.054,05

	Regnskap 2021	Buds(end) 2021	Budsjett 2021	Regnskap 2020
Ansvar: 3000 Komite for HPO				
Funksjon: 100 Politisk styring				
1080 Godtgjørelse folkevalgte	47.960,00	31.100	30.500	32.252,00
1082 Tapt arbeidsfortjeneste	0,00	10.200	10.000	0,00
1099 Arbeidsgiveravgift	5.083,73	4.393	4.293	1.449,85
1116 Kommunal bevertning	3.715,00	3.000	3.000	3.230,00
1150 Kurs/videreutdanning/opplæringstiltak	0,00	1.000	1.000	0,00
1160 Bilgodtgjørelse, oppg.plikt.	0,00	1.500	1.500	0,00
Sum funksjon: 100 Politisk styring	56.758,73	51.193	50.293	36.931,85
Sum ansvar: 3000 Komite for HPO	56.758,73	51.193	50.293	36.931,85

Ansvar: 3003 Værnesregionen - sektor HPO

Funksjon: 233 Annet forebyggende helsearbeid				
1130 Telefon, telefax	0,00	0	0	414,60
1350 Kjøp av tjenester fra andre kommuner	884.374,00	798.000	798.000	815.805,00
Sum funksjon: 233 Annet forebyggende helsearbeid	884.374,00	798.000	798.000	816.219,60
Funksjon: 241 Diagnose, behandling, habilitering og rehabilitering				
1350 Kjøp av tjenester fra andre kommuner	1.807.834,00	1.729.000	1.729.000	1.562.765,00
Sum funksjon: 241 Diagnose, behandling, habilitering og rehabilitering	1.807.834,00	1.729.000	1.729.000	1.562.765,00
Funksjon: 242 Råd, veiledning og sosialt forebyggende arbeid				
1350 Kjøp av tjenester fra andre kommuner	1.601.760,00	1.853.000	1.853.000	1.811.938,00
Sum funksjon: 242 Råd, veiledning og sosialt forebyggende arbeid	1.601.760,00	1.853.000	1.853.000	1.811.938,00
Funksjon: 244 Barneverntjeneste				
1150 Kurs/videreutdanning/opplæringstiltak	0,00	0	0	80,00
Sum funksjon: 244 Barneverntjeneste	0,00	0	0	80,00
Funksjon: 253 Helse- og omsorgstjenester i institusjon				
1350 Kjøp av tjenester fra andre kommuner	859.340,00	1.509.000	1.509.000	1.405.065,00
Sum funksjon: 253 Helse- og omsorgstjenester i institusjon	859.340,00	1.509.000	1.509.000	1.405.065,00
Funksjon: 254 Helse- og omsorgstjenester til hjemmeboende				
1350 Kjøp av tjenester fra andre kommuner	1.175.302,00	1.114.000	1.114.000	1.035.614,00
Sum funksjon: 254 Helse- og omsorgstjenester til hjemmeboende	1.175.302,00	1.114.000	1.114.000	1.035.614,00
Funksjon: 256 Øyeblikkelig hjelp døgntilbud				
1350 Kjøp av tjenester fra andre kommuner	1.018.115,00	0	0	0,00
Sum funksjon: 256 Øyeblikkelig hjelp døgntilbud	1.018.115,00	0	0	0,00
Funksjon: 276 Kvalifiseringsordningen				
1350 Kjøp av tjenester fra andre kommuner	497.621,00	1.125.000	1.125.000	1.073.353,00
Sum funksjon: 276 Kvalifiseringsordningen	497.621,00	1.125.000	1.125.000	1.073.353,00
Funksjon: 281 Ytelse til livsopphold				
1350 Kjøp av tjenester fra andre kommuner	1.668.628,00	1.450.000	1.450.000	1.503.760,00
Sum funksjon: 281 Ytelse til livsopphold	1.668.628,00	1.450.000	1.450.000	1.503.760,00
Sum ansvar: 3003 Værnesregionen - sektor HPO	9.512.974,00	9.578.000	9.578.000	9.208.794,60

Ansvar: 3010 Sektorkontoret HPO

Funksjon: 120 Administrasjon				
1010 Fast lønn	992.553,42	1.370.895	1.342.395	1.031.059,15
1018 Søn-og helligdagstillegg, nattillegg m.m	3.176,13	3.000	0	0,00
1029 Periodisert var.lønn	5.113,39	0	0	2.751,95
1030 Ekstrahjelp	129.327,38	19.000	0	18.092,35
1040 Overtid	32.657,08	22.000	0	2.716,58
1052 Trekkpliktig honorar/godtgj.	-500,00	0	0	0,00
1059 Annen lønn	20,25	0	0	703,84
1085 Ompostering lønn	-115.534,00	0	0	0,00
1090 Pensjonsutgifter	194.908,40	254.810	246.710	128.622,78
1092 Gruppe- og ulykkesforsikring	2.836,80	1.200	1.200	2.411,28
1099 Arbeidsgiveravgift	143.839,79	177.072	168.572	115.957,13
1100 Kontorrekvisita	14.943,14	6.501	6.501	2.553,10

	Regnskap 2021	Buds(end) 2021	Budsjett 2021	Regnskap 2020
1103 Abonnement	18.107,81	35.000	35.000	26.034,00
1110 Medisinsk forbruksmaterieil	40.413,00	37.000	0	16.958,40
1115 Matvarer	737,56	0	0	141,77
1116 Kommunal bevertning	5.102,00	11.000	11.000	2.465,00
1123 Gaver ansatte	4.035,00	0	0	4.561,60
1124 Velferdstiltak	2.500,00	5.000	5.000	0,00
1128 Diverse driftsutgifter	147,50	11.000	11.000	12.021,20
1130 Telefon, telefaks	16.056,51	11.000	11.000	16.498,32
1140 Annonser	68.343,49	56.000	50.000	59.300,03
1142 Trykking, kopiering	0,00	0	0	2.070,00
1143 Gaver ved representasjon	5.040,00	8.000	8.000	0,00
1150 Kurs/videreutdanning/opplæringstiltak	14.870,00	50.000	50.000	10.479,30
1160 Bilgodtgjørelse, oppg.plikt.	145,70	10.000	10.000	4.648,00
1178 Reiseutgifter, ikke oppg.pl.	0,00	5.000	5.000	0,00
1180 Strømudgifter	1.564,21	0	0	0,00
1188 Alarmsystemer	27.730,60	0	0	5.896,00
1194 Annen leie av lokaler/grunn	500,00	0	0	0,00
1197 Lisens/vedlikeh.dataprogram	29.526,00	0	0	1.206,88
1198 Lisenser:TV m.fl	2.520,00	0	0	76.199,00
1199 Andre gebyrer/avgifter/kopieringsavtale	6.252,00	9.000	9.000	0,00
1200 Inventar og utstyr	75.555,96	20.000	20.000	1.703,00
1202 IT-utstyr,programvare	0,00	30.000	30.000	17.427,50
1203 Leie av utstyr	8.718,40	40.000	40.000	22.393,60
1207 Bøker og andre media	0,00	2.000	2.000	0,00
1222 Leie/leasing av skrivere/kopimaskiner	12.504,00	12.000	12.000	25.008,00
1242 Service- og vedlikeholdsavtaler	6.570,00	0	0	0,00
1270 Konsulenttjenester	13.500,00	0	0	0,00
1271 Juridisk bistand	0,00	70.000	70.000	7.437,50
1300 Kjøp av tjenester fra staten	23.600,87	0	0	10.072,00
1370 Kjøp av tjenester fra private	17.634,40	1.000	0	60.540,20
1372 Driftstilskudd	10.000,00	0	0	0,00
1374 Kjøpte tjenester fra andre	6.000,00	6.000	0	2.100,00
1470 Overføring til andre private	5.000,00	17.000	17.000	18.000,00
1472 Tilskudd til andre(private)	0,00	0	0	2.500,00
1507 Andre renteutgifter, gebyrer	7.371,06	0	0	521,86
1750 Refusjon fra andre kommuner	-667.772,82	0	0	-100.000,00
Sum funksjon: 120 Administrasjon	1.165.615,03	2.300.478	2.161.378	1.611.051,32
Funksjon: 180 Diverse fellesudgifter				
1186 Tilsk.Norsk Pasientskadeerstatn.	115.063,00	0	0	0,00
Sum funksjon: 180 Diverse fellesudgifter	115.063,00	0	0	0,00
Funksjon: 233 Annet forebyggende helsearbeid				
1010 Fast lønn	-12.500,01	0	0	0,00
1090 Pensjonsudgifter	-1.585,65	0	0	0,00
1099 Arbeidsgiveravgift	-963,08	0	0	0,00
1100 Kontorrekvisita	0,00	0	0	2.284,00
1115 Matvarer	657,04	0	0	0,00
1116 Kommunal bevertning	5.850,00	0	0	0,00
1128 Diverse driftsutgifter	226,40	0	0	0,00
1130 Telefon, telefaks	616,80	0	0	0,00
1140 Annonser	4.600,00	0	0	0,00
1200 Inventar og utstyr	1.829,00	0	0	0,00
Sum funksjon: 233 Annet forebyggende helsearbeid	-1.269,50	0	0	2.284,00
Funksjon: 234 Aktiviserings- og servicetj. for eldre og personer med funksjonsnedsettelse				
1052 Trekkpliktig honorar/godtgj.	-200,00	0	0	0,00
1099 Arbeidsgiveravgift	212,00	0	0	0,00
1115 Matvarer	213,40	0	0	0,00
1470 Overføring til andre private	0,00	20.000	20.000	0,00
Sum funksjon: 234 Aktiviserings- og servicetj. for eldre og personer med funksjonsnedsett	225,40	20.000	20.000	0,00
Funksjon: 241 Diagnose, behandling, habilitering og rehabilitering				
1030 Ekstrahjelp	13.333,02	0	0	0,00
1090 Pensjonsudgifter	532,84	0	0	0,00
1099 Arbeidsgiveravgift	1.469,78	0	0	0,00
1300 Kjøp av tjenester fra staten	0,00	0	0	5.036,00
Sum funksjon: 241 Diagnose, behandling, habilitering og rehabilitering	15.335,64	0	0	5.036,00

	Regnskap 2021	Buds(end) 2021	Budsjett 2021	Regnskap 2020
Funksjon: 253 Helse- og omsorgstjenester i institusjon				
1010 Fast lønn	32,66	0	0	91.538,49
1090 Pensjonsutgifter	-151,89	-429	-429	12.093,57
1099 Arbeidsgiveravgift	-12,64	-45	-45	10.466,10
1124 Velferdstiltak	200,00	0	0	0,00
1200 Inventar og utstyr	228,00	0	0	5.992,00
1222 Leie/leasing av skrivere/kopimaskiner	6.252,00	0	0	0,00
1370 Kjøp av tjenester fra private	410.319,00	0	0	20.899,00
Sum funksjon: 253 Helse- og omsorgstjenester i institusjon	416.867,13	-474	-474	140.989,16
Funksjon: 254 Helse- og omsorgstjenester til hjemmeboende				
1010 Fast lønn	65,34	0	0	194.743,57
1059 Annen lønn	0,00	0	0	104,25
1090 Pensjonsutgifter	-303,77	-429	-429	24.187,05
1092 Gruppe- og ulykkesforsikring	0,00	0	0	638,28
1099 Arbeidsgiveravgift	-25,28	-45	-45	20.621,59
1160 Bilgodtgjørelse, oppg.plikt.	0,00	0	0	688,45
1197 Lisens/vedlikeh.dataprogram	0,00	65.000	65.000	0,00
1200 Inventar og utstyr	228,00	0	0	3.170,00
1271 Juridisk bistand	0,00	0	0	9.187,50
Sum funksjon: 254 Helse- og omsorgstjenester til hjemmeboende	-35,71	64.526	64.526	253.340,69
Funksjon: 265 Kommunalt disponerte boliger				
1271 Juridisk bistand	0,00	0	0	16.900,00
Sum funksjon: 265 Kommunalt disponerte boliger	0,00	0	0	16.900,00
Funksjon: 283 Bistand til etablering og opprettholdelse av egen bolig mv.				
1010 Fast lønn	208.068,44	0	0	253.981,53
1090 Pensjonsutgifter	43.014,16	0	0	32.765,76
1099 Arbeidsgiveravgift	26.614,75	0	0	29.354,30
Sum funksjon: 283 Bistand til etablering og opprettholdelse av egen bolig mv.	277.697,35	0	0	316.101,59
Funksjon: 285 Tjenester utenfor ordinært kommunalt ansvarsområde				
1115 Matvarer	36,00	0	0	0,00
Sum funksjon: 285 Tjenester utenfor ordinært kommunalt ansvarsområde	36,00	0	0	0,00
Sum ansvar: 3010 Sektorkontoret HPO	1.989.534,34	2.384.530	2.245.430	2.345.702,76
Ansvar: 3015 Kompetansehevende tiltak				
Funksjon: 120 Administrasjon				
1179 Reiseutg. u/mva	1.485,00	0	0	0,00
Sum funksjon: 120 Administrasjon	1.485,00	0	0	0,00
Funksjon: 253 Helse- og omsorgstjenester i institusjon				
1105 Undervisningsmaterieill	0,00	0	0	28.200,00
1150 Kurs/videreutdanning/opplæringstiltak	0,00	0	0	2.985,00
1207 Bøker og andre media	0,00	0	0	13.050,00
Sum funksjon: 253 Helse- og omsorgstjenester i institusjon	0,00	0	0	44.235,00
Funksjon: 254 Helse- og omsorgstjenester til hjemmeboende				
1029 Periodisert var.lønn	-11.262,94	0	0	0,00
1030 Ekstrahjelp	0,00	248.452	243.452	0,00
1059 Annen lønn	0,00	0	0	50.000,00
1090 Pensjonsutgifter	0,00	46.182	45.282	0,00
1092 Gruppe- og ulykkesforsikring	0,00	700	700	0,00
1099 Arbeidsgiveravgift	0,00	31.280	30.680	5.300,00
1105 Undervisningsmaterieill	2.180,00	0	0	0,00
1150 Kurs/videreutdanning/opplæringstiltak	7.352,00	100.000	100.000	0,00
1188 Alarmsystemer	2.400,00	0	0	0,00
1700 Statstilskudd	0,00	-200.000	-200.000	0,00
1750 Refusjon fra andre kommuner	-122.000,00	0	0	0,00
Sum funksjon: 254 Helse- og omsorgstjenester til hjemmeboende	-121.330,94	226.614	220.114	55.300,00
Sum ansvar: 3015 Kompetansehevende tiltak	-119.845,94	226.614	220.114	99.535,00

	Regnskap 2021	Buds(end) 2021	Budsjett 2021	Regnskap 2020
Ansvar: 3016 Refusjon lovpålagte tjenester				
Funksjon: 241 Diagnose, behandling, habilitering og rehabilitering				
1350 Kjøp av tjenester fra andre kommuner	13.020,00	34.000	34.000	12.160,00
1400 Overføring til staten	370.954,50	370.000	370.000	348.968,15
Sum funksjon: 241 Diagnose, behandling, habilitering og rehabilitering	383.974,50	404.000	404.000	361.128,15
Funksjon: 242 Råd, veiledning og sosialt forebyggende arbeid				
1370 Kjøp av tjenester fra private	129.176,00	120.000	0	0,00
1375 Kjøp fra IKS - ikk i bruk fom 2021	0,00	0	120.000	62.050,00
Sum funksjon: 242 Råd, veiledning og sosialt forebyggende arbeid	129.176,00	120.000	120.000	62.050,00
Sum ansvar: 3016 Refusjon lovpålagte tjenester	513.150,50	524.000	524.000	423.178,15

Ansvar: 3017 Besøkskoordinator

Funksjon: 234 Aktiviserings- og servicetj. for eldre og personer med funksjonsnedsettelse				
1010 Fast lønn	179.812,77	0	0	0,00
1018 Søn-og helligdagstillegg, nattillegg m.m	992,32	0	0	0,00
1030 Ekstrahjelp	392.529,26	0	0	0,00
1040 Overtid	10.935,39	0	0	0,00
1052 Trekkpliktig honorar/godtgj.	13.700,00	0	0	0,00
1085 Ompostering lønn	115.534,00	0	0	0,00
1090 Pensjonsutgifter	115.966,37	0	0	0,00
1092 Gruppe- og ulykkesforsikring	718,73	0	0	0,00
1099 Arbeidsgiveravgift	75.308,28	0	0	0,00
1115 Matvarer	20.050,90	0	0	0,00
1116 Kommunal bevertning	3.889,00	0	0	0,00
1128 Diverse driftsutgifter	3.091,96	0	0	0,00
1130 Telefon, telefaks	604,80	0	0	0,00
1140 Annonser	11.088,00	0	0	0,00
1176 Leid transport	11.602,90	0	0	0,00
1190 Husleie	11.130,04	0	0	0,00
1200 Inventar og utstyr	26.863,48	0	0	0,00
1370 Kjøp av tjenester fra private	45.956,00	0	0	0,00
1507 Andre renteutgifter, gebyrer	65,00	0	0	0,00
1701 Øremerket statstilskudd	-800.000,00	0	0	0,00
1770 Refusjon fra andre	-200.000,00	0	0	0,00
1950 Bruk av bundne fond	-39.839,20	0	0	0,00
Sum funksjon: 234 Aktiviserings- og servicetj. for eldre og personer med funksjonsnedsett	0,00	0	0	0,00
Sum ansvar: 3017 Besøkskoordinator	0,00	0	0	0,00

Ansvar: 3110 Helsesøstertjenste

Funksjon: 232 Helsestasjons- og skolehelsetjenesten				
1010 Fast lønn	1.472.402,08	1.517.431	1.486.931	1.486.811,52
1018 Søn-og helligdagstillegg, nattillegg m.m	0,00	0	0	13.677,25
1029 Periodisert var.lønn	16.840,37	0	0	4.325,48
1030 Ekstrahjelp	92.553,78	51.000	50.000	124.125,06
1040 Overtid	2.600,84	0	0	7.013,57
1057 Lønn støttekontakt	12.699,78	20.400	20.000	16.711,33
1059 Annen lønn	725,72	0	0	3.366,74
1090 Pensjonsutgifter	311.315,07	288.574	282.774	203.101,77
1092 Gruppe- og ulykkesforsikring	2.639,76	2.000	2.000	3.404,16
1099 Arbeidsgiveravgift	199.800,68	199.222	195.222	184.223,68
1100 Kontorrekvisita	2.348,00	2.500	2.500	796,00
1103 Abonnement	149,00	1.200	1.200	0,00
1105 Undervisningsmateriell	0,00	0	0	92,80
1110 Medisinsk forbruksmateriell	17.774,01	8.500	8.500	4.745,91
1114 Medisiner	15.350,98	50.000	50.000	22.113,78
1115 Matvarer	0,00	0	0	367,27
1116 Kommunal bevertning	213,22	2.500	2.500	0,00
1120 Rengjøringsmidler	0,00	0	0	70,56
1124 Velferdstiltak	600,70	0	0	0,00
1128 Diverse driftsutgifter	0,00	6.000	6.000	5.350,93
1130 Telefon, telefaks	6.280,57	5.000	5.000	18.572,39
1131 Porto	0,00	0	0	462,95
1135 Post- og bankgebyr	0,00	0	0	1.000,00
1141 Brosjyre, reklame	0,00	0	0	813,41
1150 Kurs/videreutdanning/opplæringstiltak	3.742,13	12.000	12.000	80,00

	Regnskap 2021	Buds(end) 2021	Budsjett 2021	Regnskap 2020
1160 Bilgodtgjørelse, oppg.plikt.	5.068,15	19.000	19.000	20.609,75
1166 Arb.tøy godtgjørelse, oppg.plikt.	666,64	3.200	3.200	999,96
1178 Reiseutgifter, ikke oppg.pl.	0,00	0	0	308,93
1179 Reiseutg. u/mva	202,00	0	0	0,00
1197 Lisens/vedlikeh.dataprogram	0,00	5.000	5.000	0,00
1198 Lisenser:TV m.fl	0,00	3.000	3.000	0,00
1200 Inventar og utstyr	20.650,08	57.000	55.000	639,88
1202 IT-utstyr,programvare	0,00	5.000	5.000	19.227,00
1208 Diverse inventar og utstyr	0,00	0	0	34,32
1209 Medisinsk utstyr	533,60	0	0	7.904,47
1222 Leie/leasing av skrivere/kopimaskiner	6.150,00	0	0	3.075,00
1240 Reprasjon av inventar og utstyr	1.700,00	0	0	0,00
1272 Tolketjenester	18.200,00	15.000	15.000	17.627,00
1300 Kjøp av tjenester fra staten	203.540,00	260.000	260.000	100.189,00
1330 Kjøp av tjenester fra fylkeskommuner	0,00	0	0	100.189,00
1507 Andre renteutgifter, gebyrer	0,00	0	0	82,97
1600 Brukerbetaling	-13.920,00	-18.000	-18.000	-39.000,00
1700 Statstilskudd	-148.500,00	0	0	0,00
1701 Øremerket statstilskudd	0,00	-500.000	-500.000	-1.010,00
1709 Diverse refusjoner fra staten	-31.539,00	-20.000	-20.000	-30.962,00
1710 Ref. sykepenger	-31.806,00	0	0	0,00
1950 Bruk av bundne fond	0,00	0	0	-500.000,00
Sum funksjon: 232 Helsestasjons- og skolehelsetjenesten	2.188.982,16	1.995.527	1.951.827	1.801.141,84
Funksjon: 233 Annet forebyggende helsearbeid				
1110 Medisinsk forbruksmaterieil	0,00	12.000	0	0,00
Sum funksjon: 233 Annet forebyggende helsearbeid	0,00	12.000	0	0,00
Sum ansvar: 3110 Helsesøstertjenste	2.188.982,16	2.007.527	1.951.827	1.801.141,84

Ansvar: 3119 Frivilligsentralen

Funksjon: 385 Andre kulturaktiviteter og tilskudd til andres kulturbygg				
1010 Fast lønn	317.784,46	313.415	307.115	310.367,28
1029 Periodisert var.lønn	314,19	0	0	103,17
1030 Ekstrahjelp	21.257,61	0	0	0,00
1059 Annen lønn	2.201,09	0	0	670,45
1090 Pensjonsutgifter	68.432,94	57.695	56.495	40.099,52
1092 Gruppe- og ulykkesforsikring	1.063,80	850	850	851,04
1099 Arbeidsgiveravgift	44.004,20	39.433	38.633	35.181,38
1100 Kontorrekvisita	4.835,00	0	0	0,00
1103 Abonnement	975,00	0	0	0,00
1116 Kommunal bevertning	200,00	0	0	0,00
1128 Diverse driftsutgifter	1.566,58	0	0	0,00
1130 Telefon, telefax	3.877,72	3.000	3.000	2.986,39
1140 Annonser	762,20	3.000	3.000	2.585,00
1143 Gaver ved representasjon	0,00	0	0	1.040,00
1150 Kurs/videreutdanning/opplæringstiltak	0,00	5.000	5.000	0,00
1160 Bilgodtgjørelse, oppg.plikt.	17.727,50	7.000	7.000	6.180,50
1178 Reiseutgifter, ikke oppg.pl.	354,00	0	0	236,00
1179 Reiseutg. u/mva	2.242,00	0	0	96,00
1190 Husleie	19.560,00	36.000	36.000	36.000,00
1194 Annen leie av lokaler/grunn	3.180,00	0	0	0,00
1196 Kontingenter	9.150,00	5.000	5.000	4.000,00
1200 Inventar og utstyr	0,00	5.000	5.000	0,00
1202 IT-utstyr,programvare	0,00	0	0	360,00
1208 Diverse inventar og utstyr	4.355,20	0	0	0,00
1370 Kjøp av tjenester fra private	1.500,00	0	0	328,00
1550 Avsetning til bundne driftsfond	75.000,00	0	0	0,00
1701 Øremerket statstilskudd	-400.000,00	-275.000	-275.000	0,00
Sum funksjon: 385 Andre kulturaktiviteter og tilskudd til andres kulturbygg	200.343,49	200.393	192.093	441.084,73
Sum ansvar: 3119 Frivilligsentralen	200.343,49	200.393	192.093	441.084,73

Ansvar: 3200 Legekontoret

Funksjon: 241 Diagnose, behandling, habilitering og rehabilitering				
1010 Fast lønn	3.741.091,66	3.517.563	3.446.863	3.289.435,61
1018 Søn-og helligdagstillegg, nattillegg m.m	18.884,97	6.000	0	0,00
1019 Fast beredskapsgodtgjørelse	157.540,32	122.500	120.000	164.739,96

	Regnskap 2021	Buds(end) 2021	Budsjett 2021	Regnskap 2020
1020 Lønn vikar sykefravær	41.399,12	104.100	100.000	127.828,44
1023 Lønn ferievikar	1.958,71	42.900	42.000	79.415,35
1029 Periodisert var.lønn	-70.171,63	0	0	58.797,55
1030 Ekstrahjelp	1.443.812,72	136.500	75.000	293.969,77
1040 Overtid	196.393,02	13.000	0	0,00
1052 Trekkpliktig honorar/godtgj.	568.485,00	0	0	0,00
1054 Forskjøvet arbeidstid	37.241,16	0	0	25.059,68
1059 Annen lønn	298,92	0	0	213,06
1090 Pensjonsutgifter	974.604,40	721.610	696.310	491.986,44
1092 Gruppe- og ulykkesforsikring	7.162,92	7.500	7.500	6.229,52
1099 Arbeidsgiveravgift	752.311,25	495.492	475.692	433.576,14
1100 Kontorrekvisita	12.899,26	17.000	17.000	9.054,32
1103 Abonnement	84.281,37	50.000	50.000	24.722,10
1110 Medisinsk forbruksmateriell	359.786,31	340.000	290.000	300.928,00
1114 Medisiner	60.311,63	70.000	70.000	68.313,10
1115 Matvarer	4.206,36	1.600	1.600	10.390,69
1116 Kommunal bevertning	126,00	0	0	6.022,22
1120 Rengjøringsmidler	906,82	0	0	190,08
1121 Arbeidstøy	8.117,20	1.000	0	10.290,44
1123 Gaver ansatte	2.000,00	0	0	1.000,00
1124 Velferdstiltak	11.045,01	3.000	0	10.336,00
1128 Diverse driftsutgifter	13.660,57	59.000	50.000	79.474,42
1129 Diverse driftsutgifter	469,35	0	0	2.034,85
1130 Telefon, telefaks	13.775,73	11.000	10.000	12.403,31
1131 Porto	424,00	8.000	8.000	192,00
1132 Datakommunikasjon, internett	2.137,60	0	0	20.144,20
1135 Post- og bankgebyr	0,00	0	0	1.320,00
1140 Annonser	13.350,02	1.000	1.000	798,25
1141 Brosjyre, reklame	0,00	0	0	20.693,75
1143 Gaver ved representasjon	0,00	1.000	1.000	0,00
1150 Kurs/videreutdanning/opplæringstiltak	81.149,11	25.000	25.000	3.500,00
1160 Bilgodtgjørelse, oppg.plikt.	2.383,00	5.000	5.000	1.407,00
1166 Arb.tøy godtgjørelse, oppg.plikt.	0,00	6.000	6.000	0,00
1176 Leid transport	29.819,94	24.000	0	3.367,92
1178 Reiseutgifter, ikke oppg.pl.	150,00	7.000	7.000	580,14
1179 Reiseutg. u/mva	472,00	0	0	0,00
1188 Alarmsystemer	0,00	5.000	5.000	4.342,50
1190 Husleie	42.452,00	90.000	90.000	18.400,00
1197 Lisens/vedlikeh.dataprogram	67.697,20	178.000	178.000	48.177,40
1198 Lisenser:TV m.fl	19.141,60	54.500	54.500	10.540,00
1200 Inventar og utstyr	49.687,59	80.000	80.000	66.636,89
1202 IT-utstyr,programvare	4.084,80	50.000	50.000	17.445,33
1203 Leie av utstyr	276.931,65	127.000	0	216.548,24
1208 Diverse inventar og utstyr	987,36	0	0	99,80
1209 Medisinsk utstyr	3.963,12	0	0	8.735,90
1222 Leie/leasing av skrivere/kopimaskiner	9.225,00	12.000	12.000	3.075,00
1242 Service- og vedlikeholdsavtaler	651,00	0	0	0,00
1270 Konsulenttjenester	0,00	5.000	5.000	0,00
1272 Tolketjenester	50.640,76	25.000	25.000	31.368,00
1370 Kjøp av tjenester fra private	2.579.709,05	309.000	300.000	277.785,65
1374 Kjøpte tjenester fra andre	0,00	0	0	127.600,00
1507 Andre renteutgifter, gebyrer	154,10	0	0	679,10
1600 Brukerbetaling	-787.202,00	-680.000	-680.000	-551.182,00
1630 Husleieinntekter	0,00	-30.000	-30.000	0,00
1700 Statstilskudd	-274.000,00	-290.000	-290.000	-266.000,00
1709 Diverse refusjoner fra staten	-1.790.071,00	-700.000	-700.000	-876.870,00
1710 Ref. sykepenges	-104.285,00	0	0	-202.022,00
1730 Refusjon fra fylkeskommunen	0,00	0	0	-6.800,00
1770 Refusjon fra andre	12.136,00	0	0	0,00
Sum funksjon: 241 Diagnose, behandling, habilitering og rehabilitering	8.734.387,05	5.032.265	4.604.465	4.486.974,12
Funksjon: 285 Tjenester utenfor ordinært kommunalt ansvarsområde				
1010 Fast lønn	0,00	0	0	143.456,09
Sum funksjon: 285 Tjenester utenfor ordinært kommunalt ansvarsområde	0,00	0	0	143.456,09
Sum ansvar: 3200 Legekontoret	8.734.387,05	5.032.265	4.604.465	4.630.430,21

	Regnskap 2021	Buds(end) 2021	Budsjett 2021	Regnskap 2020
Ansvar: 3201 Grensetesting				
Funksjon: 285 Tjenester utenfor ordinært kommunalt ansvarsområde				
1010 Fast lønn	1.025.550,18	0	0	0,00
1018 Søn-og helligdagstillegg, nattillegg m.m	884.985,19	0	0	0,00
1020 Lønn vikar sykefravær	18.936,96	0	0	0,00
1029 Periodisert var.lønn	460.591,05	0	0	0,00
1030 Ekstrahjelp	4.936.999,00	0	0	0,00
1040 Overtid	391.449,88	0	0	0,00
1054 Forskjøvet arbeidstid	3.102,29	0	0	0,00
1059 Annen lønn	0,02	0	0	0,00
1090 Pensjonsutgifter	857.315,34	0	0	0,00
1092 Gruppe- og ulykkesforsikring	337,05	0	0	0,00
1099 Arbeidsgiveravgift	844.779,81	0	0	0,00
1100 Kontorrekvisita	17.429,02	0	0	0,00
1103 Abonnement	34.072,73	0	0	0,00
1110 Medisinsk forbruksmateriell	69.051,00	0	0	0,00
1115 Matvarer	17.480,64	0	0	0,00
1116 Kommunal bevertning	8.299,40	0	0	0,00
1120 Rengjøringsmidler	27.973,24	0	0	0,00
1121 Arbeidstøy	78.276,00	0	0	0,00
1124 Velferdstiltak	15.110,08	0	0	0,00
1128 Diverse driftsutgifter	92.806,53	0	0	0,00
1129 Diverse driftsutgifter	1.445,68	0	0	0,00
1130 Telefon, telefax	5.855,81	0	0	0,00
1132 Datakommunikasjon, internett	1.349,82	0	0	0,00
1135 Post- og bankgebyr	472,50	0	0	0,00
1162 Kost- og diettgodtgjørelse	390,00	0	0	0,00
1166 Arb.tøy godtgjørelse, oppg.plikt.	200,00	0	0	0,00
1176 Leid transport	6.366,96	0	0	0,00
1178 Reiseutgifter, ikke oppg.pl.	3.732,64	0	0	0,00
1179 Reiseutg. u/mva	150,00	0	0	0,00
1180 Strømutgifter	67.741,96	0	0	0,00
1190 Husleie	178.400,00	0	0	0,00
1195 Kommunale avgifter	33.339,00	0	0	0,00
1197 Lisens/vedlikeh.dataprogram	889,00	0	0	0,00
1200 Inventar og utstyr	37.158,16	0	0	0,00
1202 IT-utstyr,programvare	30.779,40	0	0	0,00
1203 Leie av utstyr	208.508,00	0	0	0,00
1208 Diverse inventar og utstyr	1.669,52	0	0	0,00
1260 Vask og rens av tøy	18.780,00	0	0	0,00
1261 Rengjøring, leid hjelp	1.895,00	0	0	0,00
1370 Kjøp av tjenester fra private	2.936.936,25	0	0	0,00
1507 Andre renteutgifter, gebyrer	433,67	0	0	0,00
1600 Brukerbetaling	-201.750,00	0	0	0,00
1701 Øremerket statstilskudd	-2.260.293,00	0	0	0,00
1709 Diverse refusjoner fra staten	-10.858.995,78	0	0	0,00
Sum funksjon: 285 Tjenester utenfor ordinært kommunalt ansvarsområde	0,00	0	0	0,00
Sum ansvar: 3201 Grensetesting	0,00	0	0	0,00

Ansvar: 3202 Massevaksinering

Funksjon: 241 Diagnose, behandling, habilitering og rehabilitering

1010 Fast lønn	87.704,07	88.000	0	0,00
1018 Søn-og helligdagstillegg, nattillegg m.m	3.900,04	4.000	0	0,00
1029 Periodisert var.lønn	70.820,00	0	0	0,00
1030 Ekstrahjelp	349.528,24	390.000	0	0,00
1040 Overtid	27.265,88	27.000	0	0,00
1090 Pensjonsutgifter	71.763,36	72.000	0	0,00
1099 Arbeidsgiveravgift	57.257,17	61.000	0	0,00
1103 Abonnement	331,20	0	0	0,00
1115 Matvarer	2.151,66	2.000	0	0,00
1116 Kommunal bevertning	5.443,00	5.000	0	0,00
1124 Velferdstiltak	90,00	0	0	0,00
1128 Diverse driftsutgifter	12,72	0	0	0,00
1130 Telefon, telefax	1.519,16	2.000	0	0,00
1140 Annonser	4.095,00	2.000	0	0,00
1197 Lisens/vedlikeh.dataprogram	2.384,00	2.500	0	0,00
1200 Inventar og utstyr	15.755,00	16.000	0	0,00
1230 Vedlikehold, byggetjenester og nybygg	11.445,40	11.000	0	0,00
1370 Kjøp av tjenester fra private	3.896,00	0	0	0,00

	Regnskap 2021	Buds(end) 2021	Budsjett 2021	Regnskap 2020
Sum funksjon: 241 Diagnose, behandling, habilitering og rehabilitering	715.361,90	682.500	0	0,00
Sum ansvar: 3202 Massevaksinering	715.361,90	682.500	0	0,00

Ansvar: 3300 Fysioterapitjeneste

Funksjon: 241 Diagnose, behandling, habilitering og rehabilitering				
1010 Fast lønn	1.745.165,49	2.062.716	2.021.316	1.984.925,90
1029 Periodisert var.lønn	-4.356,23	0	0	1.359,89
1030 Ekstrahjelp	303.493,22	8.200	8.000	28.942,30
1059 Annen lønn	30,74	0	0	666,73
1090 Pensjonsutgifter	401.548,88	380.603	373.003	255.569,35
1092 Gruppe- og ulykkesforsikring	4.362,72	2.800	2.800	4.015,54
1099 Arbeidsgiveravgift	260.111,80	260.143	254.943	223.204,71
1100 Kontorrekvisita	0,00	3.000	3.000	436,96
1110 Medisinsk forbruksmateriell	0,00	4.000	4.000	290,08
1115 Matvarer	3,00	0	0	0,00
1116 Kommunal bevertning	300,00	1.000	1.000	0,00
1124 Velferdstiltak	1.910,00	0	0	0,00
1128 Diverse driftsutgifter	14.744,00	7.000	7.000	0,00
1129 Diverse driftsutgifter	10.698,00	0	0	1.440,00
1130 Telefon, telefax	6.474,41	5.000	5.000	17.362,00
1132 Datakommunikasjon, internett	418,00	0	0	0,00
1140 Annonser	0,00	1.000	1.000	4.200,01
1150 Kurs/videreutdanning/opplæringstiltak	6.390,00	0	0	1.424,00
1160 Bilgodtgjørelse, oppg.plikt.	209,00	8.000	8.000	4.411,00
1178 Reiseutgifter, ikke oppg.pl.	0,00	4.000	4.000	84,29
1179 Reiseutg. u/mva	1.248,00	0	0	0,00
1190 Husleie	36.000,00	0	0	0,00
1194 Annen leie av lokaler/grunn	0,00	0	0	300,00
1200 Inventar og utstyr	42.632,67	80.000	80.000	36.806,19
1202 IT-utstyr,programvare	6.054,00	5.000	5.000	1.433,50
1203 Leie av utstyr	0,00	0	0	418,00
1207 Bøker og andre media	0,00	0	0	931,27
1208 Diverse inventar og utstyr	12.504,30	0	0	6.353,50
1209 Medisinsk utstyr	0,00	6.000	6.000	4.614,00
1222 Leie/leasing av skrivere/kopimaskiner	14.390,00	8.000	8.000	14.883,00
1235 Vedlikehold utstyr	0,00	4.000	4.000	11.222,30
1272 Tolketjenester	400,00	0	0	0,00
1370 Kjøp av tjenester fra private	1.680,00	0	0	6.570,00
1371 Kjøp av tjenester fra aksjeselskap	0,00	20.000	20.000	0,00
1507 Andre renteutgifter, gebyrer	49,20	0	0	86,34
1600 Brukerbetaling	-402.700,00	-625.235	-625.235	-345.466,50
1650 Salgsinnt., avg.pliktig 25%	-2.620,00	0	0	0,00
1700 Statstilskudd	0,00	-757.000	-757.000	-379.080,00
1709 Diverse refusjoner fra staten	-1.068.735,00	0	0	-524.136,00
1710 Ref. sykepenger	0,00	0	0	-376,00
1730 Refusjon fra fylkeskommunen	0,00	0	0	-15.400,00
1770 Refusjon fra andre	-875,00	0	0	0,00
1894 Diverse andre overføringer fra private	-1.655,00	0	0	0,00
Sum funksjon: 241 Diagnose, behandling, habilitering og rehabilitering	1.389.876,20	1.488.227	1.433.827	1.347.492,36
Sum ansvar: 3300 Fysioterapitjeneste	1.389.876,20	1.488.227	1.433.827	1.347.492,36

Ansvar: 3400 Sosialkontoret, adm.kostnader

Funksjon: 242 Råd, veiledning og sosialt forebyggende arbeid				
1190 Husleie	0,00	153.000	153.000	0,00
Sum funksjon: 242 Råd, veiledning og sosialt forebyggende arbeid	0,00	153.000	153.000	0,00
Sum ansvar: 3400 Sosialkontoret, adm.kostnader	0,00	153.000	153.000	0,00

Ansvar: 3410 Økonomisk sosialhjelp

Funksjon: 281 Ytelse til livsopphold				
1471 Bidrag	0,00	30.000	30.000	300,00
1520 Sosiale lån	144.848,00	0	0	66.165,00
1709 Diverse refusjoner fra staten	-1.618,00	0	0	0,00
1750 Refusjon fra andre kommuner	0,00	0	0	-7.150,00

	Regnskap 2021	Buds(end) 2021	Budsjett 2021	Regnskap 2020
1770 Refusjon fra andre	-1.618,00	0	0	0,00
1922 Avdrag sosiallån	-276.592,90	-100.000	-100.000	-64.850,00
Sum funksjon: 281 Ytelse til livsopphold	-134.980,90	-70.000	-70.000	-5.535,00
Sum ansvar: 3410 Økonomisk sosialhjelp	-134.980,90	-70.000	-70.000	-5.535,00

Ansvar: 3420 Tiltak for rusmiddelmissbrukere

Funksjon: 242 Råd, veiledning og sosialt forebyggende arbeid				
1370 Kjøp av tjenester fra private	4.069,00	30.000	30.000	17.250,00
1626 Salgs- og skjenkeavgifter alkohol	-26.638,00	-50.000	-50.000	-40.568,00
Sum funksjon: 242 Råd, veiledning og sosialt forebyggende arbeid	-22.569,00	-20.000	-20.000	-23.318,00
Sum ansvar: 3420 Tiltak for rusmiddelmissbrukere	-22.569,00	-20.000	-20.000	-23.318,00

Ansvar: 3609 Kjøkken

Funksjon: 120 Administrasjon				
1010 Fast lønn	363.876,50	363.713	356.413	355.697,67
1018 Søn-og helligdagstillegg, nattillegg m.m	1.370,50	0	0	0,00
1020 Lønn vikar sykefravær	0,00	4.100	4.000	0,00
1022 Lønn permisjonsvikar	0,00	2.000	2.000	0,00
1023 Lønn ferievikar	0,00	9.200	9.000	0,00
1030 Ekstrahjelp	0,00	6.100	6.000	2.771,63
1090 Pensjonsutgifter	73.681,76	70.793	69.393	46.186,36
1092 Gruppe- og ulykkesforsikring	851,04	850	850	851,04
1099 Arbeidsgiveravgift	20.788,21	48.452	47.452	34.957,99
1115 Matvarer	74.484,44	225.000	225.000	220.494,54
1120 Rengjøringsmidler	18,96	0	0	2.198,40
1121 Arbeidstøy	0,00	0	0	1.181,60
1128 Diverse driftsutgifter	2.259,78	6.000	6.000	7.104,66
1130 Telefon, telefax	0,00	800	800	0,00
1160 Bilgodtgjørelse, oppg.plikt.	0,00	2.000	2.000	0,00
1198 Lisenser:TV m.fl	0,00	4.000	4.000	0,00
1199 Andre gebyrer/avgifter/kopieringsavtale	536,25	5.000	5.000	6.505,00
1200 Inventar og utstyr	0,00	15.000	15.000	1.523,20
1202 IT-utstyr,programvare	0,00	0	0	600,00
1203 Leie av utstyr	1.859,97	0	0	0,00
1208 Diverse inventar og utstyr	3.854,40	0	0	0,00
1507 Andre renteutgifter, gebyrer	0,00	0	0	3.724,10
1600 Brukerbetaling	-120,00	0	0	-23.806,00
1650 Salgsinnt., avg.pliktig 25%	-153.990,76	-250.000	-250.000	-125.608,00
1651 Salgsinnt., avg.pliktig 15%	-290.822,17	-225.000	-225.000	-164.304,29
1710 Ref. sykepenger	-243.098,00	0	0	-50.509,00
Sum funksjon: 120 Administrasjon	-144.449,12	288.008	277.908	319.568,90
Funksjon: 253 Helse- og omsorgstjenester i institusjon				
1010 Fast lønn	759.614,18	557.085	545.885	654.862,49
1018 Søn-og helligdagstillegg, nattillegg m.m	70.558,91	67.700	66.300	63.670,03
1020 Lønn vikar sykefravær	69.415,56	0	0	25.397,86
1022 Lønn permisjonsvikar	6.072,13	0	0	0,00
1023 Lønn ferievikar	39.379,09	0	0	13.993,16
1029 Periodisert var.lønn	-20.808,42	0	0	24.071,16
1030 Ekstrahjelp	20.710,53	9.100	5.000	6.375,61
1040 Overtid	10.052,89	0	0	8.807,35
1090 Pensjonsutgifter	179.695,06	116.862	113.562	88.519,08
1092 Gruppe- og ulykkesforsikring	3.104,24	2.500	2.500	2.718,41
1099 Arbeidsgiveravgift	122.745,19	80.326	77.726	85.289,08
1103 Abonnement	2.878,20	0	0	0,00
1115 Matvarer	1.938.012,44	1.800.000	1.800.000	1.300.771,89
1116 Kommunal bevertning	0,00	0	0	1.250,00
1120 Rengjøringsmidler	3.840,80	0	0	0,00
1128 Diverse driftsutgifter	5.765,24	0	0	18.314,67
1176 Leid transport	0,00	81.000	81.000	0,00
1197 Lisens/vedlikeh.dataprogram	810,00	0	0	0,00
1200 Inventar og utstyr	6.576,93	15.000	15.000	6.050,19
1202 IT-utstyr,programvare	0,00	0	0	1.026,56
1203 Leie av utstyr	429,00	0	0	0,00
1208 Diverse inventar og utstyr	14.643,30	0	0	10.099,20
1235 Vedlikehold utstyr	6.619,00	0	0	0,00
1370 Kjøp av tjenester fra private	135.894,35	0	0	6.050,40
1507 Andre renteutgifter, gebyrer	240,80	0	0	164,32

	Regnskap 2021	Buds(end) 2021	Budsjett 2021	Regnskap 2020
1600 Brukerbetaling	-87.615,00	-110.000	-110.000	-123.385,00
1709 Diverse refusjoner fra staten	-24.143,00	0	0	0,00
1710 Ref. sykepenger	-632,00	0	0	-339,00
Sum funksjon: 253 Helse- og omsorgstjenester i institusjon	3.263.859,42	2.619.573	2.596.973	2.193.707,46
Funksjon: 254 Helse- og omsorgstjenester til hjemmeboende				
1010 Fast lønn	0,00	83.903	82.203	0,00
1090 Pensjonsutgifter	0,00	15.422	15.122	0,00
1099 Arbeidsgiveravgift	0,00	10.516	10.316	0,00
1115 Matvarer	1.643,92	0	0	0,00
Sum funksjon: 254 Helse- og omsorgstjenester til hjemmeboende	1.643,92	109.841	107.641	0,00
Sum ansvar: 3609 Kjøkken	3.121.054,22	3.017.422	2.982.522	2.513.276,36

Ansvar: 3610 Meråker sykehjem

Funksjon: 253 Helse- og omsorgstjenester i institusjon

1010 Fast lønn	0,00	0	0	17.466.891,45
1018 Søn-og helligdagstillegg, nattillegg m.m	0,00	0	0	3.858.929,66
1020 Lønn vikar sykefravær	0,00	0	0	1.746.515,96
1022 Lønn permisjonsvikar	0,00	0	0	61.300,94
1023 Lønn ferievikar	0,00	0	0	1.070.092,64
1029 Periodisert var.lønn	0,00	0	0	-198.705,04
1030 Ekstrahjelp	0,00	0	0	1.474.675,48
1040 Overtid	0,00	0	0	618.690,42
1054 Forskjøvet arbeidstid	0,00	0	0	44.646,56
1059 Annen lønn	0,00	0	0	535,62
1090 Pensjonsutgifter	0,00	0	0	2.833.460,28
1091 Pensjon lærere	0,00	0	0	7.965,81
1092 Gruppe- og ulykkesforsikring	0,00	0	0	39.670,35
1099 Arbeidsgiveravgift	0,00	0	0	2.500.381,00
1100 Kontorrekvisita	0,00	0	0	7.223,28
1103 Abonnement	0,00	0	0	19.559,00
1110 Medisinsk forbruksmateriell	0,00	0	0	1.809.207,45
1114 Medisiner	0,00	0	0	198.331,04
1115 Matvarer	0,00	0	0	32.946,26
1116 Kommunal bevertning	0,00	0	0	4.830,00
1120 Rengjøringsmidler	0,00	0	0	28.397,50
1121 Arbeidstøy	0,00	0	0	81.531,20
1123 Gaver ansatte	0,00	0	0	1.751,00
1124 Velferdstiltak	0,00	0	0	7.857,00
1128 Diverse driftsutgifter	0,00	0	0	144.753,76
1129 Diverse driftsutgifter	0,00	0	0	1.113,12
1130 Telefon, telefax	0,00	0	0	41.730,65
1132 Datakommunikasjon, internett	0,00	0	0	1.337,00
1134 Fraktutgifter	0,00	0	0	745,60
1140 Annonser	0,00	0	0	5.935,05
1150 Kurs/videreutdanning/opplæringstiltak	0,00	0	0	22.755,00
1160 Bilgodtgjørelse, oppg.plikt.	0,00	0	0	5.230,10
1170 Vedlikehold av transportmidler	0,00	0	0	18.883,20
1172 Bensin, diesel, olje personbiler	0,00	0	0	7.562,60
1174 Årsavgift/forsikring biler	0,00	0	0	5.899,92
1176 Leid transport	0,00	0	0	350,00
1178 Reiseutgifter, ikke oppg.pl.	0,00	0	0	4.860,64
1179 Reiseutg. u/mva	0,00	0	0	827,00
1188 Alarmsystemer	0,00	0	0	24.650,02
1198 Lisenser:TV m.fl	0,00	0	0	20.880,00
1200 Inventar og utstyr	0,00	0	0	659.589,04
1202 IT-utstyr,programvare	0,00	0	0	1.635,00
1203 Leie av utstyr	0,00	0	0	48.484,38
1207 Bøker og andre media	0,00	0	0	1.049,00
1208 Diverse inventar og utstyr	0,00	0	0	5.158,56
1209 Medisinsk utstyr	0,00	0	0	9.210,00
1222 Leie/leasing av skrivere/kopimaskiner	0,00	0	0	16.476,00
1235 Vedlikehold utstyr	0,00	0	0	4.127,20
1240 Reprasjon av inventar og utstyr	0,00	0	0	8.395,20
1260 Vask og rens av tøy	0,00	0	0	243.606,75
1300 Kjøp av tjenester fra staten	0,00	0	0	2.692,46
1350 Kjøp av tjenester fra andre kommuner	0,00	0	0	9.878,00
1370 Kjøp av tjenester fra private	0,00	0	0	1.334.729,74
1374 Kjøpte tjenester fra andre	0,00	0	0	166,00
1507 Andre renteutgifter, gebyrer	0,00	0	0	15.066,67

	Regnskap 2021	Buds(end) 2021	Budsjett 2021	Regnskap 2020
1550 Avsetning til bundne driftsfond	0,00	0	0	795.718,53
1600 Brukerbetaling	0,00	0	0	-4.580.359,00
1701 Øremerket statstilskudd	0,00	0	0	-700.000,00
1710 Ref. sykepenger	0,00	0	0	-2.858.264,00
1711 Ref. fødselspenge	0,00	0	0	-267.830,00
1750 Refusjon fra andre kommuner	0,00	0	0	-7.864.000,00
1894 Diverse andre overføringer fra private	0,00	0	0	-95.718,53
1950 Bruk av bundne fond	0,00	0	0	-78.758,00
Sum funksjon: 253 Helse- og omsorgstjenester i institusjon	0,00	0	0	20.735.251,52
Sum ansvar: 3610 Meråker sykehjem	0,00	0	0	20.735.251,52

Ansvar: 3612 Dagsenter

Funksjon: 253 Helse- og omsorgstjenester i institusjon				
1010 Fast lønn	437.275,98	518.340	507.940	447.733,24
1020 Lønn vikar sykefravær	6.580,83	5.100	5.000	5.342,55
1022 Lønn permisjonsvikar	1.843,77	0	0	3.561,70
1023 Lønn ferievikar	18.437,74	5.100	5.000	1.780,85
1029 Periodisert var.lønn	9.909,76	0	0	-446,16
1030 Ekstrahjelp	28.723,77	3.100	3.000	35.379,57
1040 Overtid	583,02	0	0	0,00
1090 Pensjonsutgifter	94.675,31	97.809	95.809	59.226,68
1092 Gruppe- og ulykkesforsikring	1.702,08	2.100	2.100	1.631,16
1099 Arbeidsgiveravgift	60.623,74	66.897	65.597	53.785,61
1100 Kontorrekvisita	766,00	0	0	0,00
1103 Abonnement	2.864,20	8.000	8.000	6.279,00
1115 Matvarer	140.117,66	160.000	160.000	140.003,05
1120 Rengjøringsmidler	2.071,26	0	0	0,00
1128 Diverse driftsutgifter	0,00	5.000	5.000	1.192,00
1130 Telefon, telefaks	425,00	0	0	2.079,00
1140 Annonser	0,00	5.000	5.000	0,00
1160 Bilgodtgjørelse, oppg.plikt.	0,00	2.000	2.000	0,00
1176 Leid transport	369.145,96	230.000	230.000	238.150,76
1200 Inventar og utstyr	822,32	15.000	15.000	0,00
1202 IT-utstyr, programvare	0,00	0	0	8.142,00
1208 Diverse inventar og utstyr	419,20	0	0	573,00
1235 Vedlikehold utstyr	3.930,40	0	0	0,00
1370 Kjøp av tjenester fra private	14.868,26	200.000	200.000	1.280,00
1550 Avsetning til bundne driftsfond	0,00	0	0	5.000,00
1600 Brukerbetaling	-173.129,00	-135.000	-135.000	-145.008,00
1709 Diverse refusjoner fra staten	-36.498,00	-35.000	-35.000	-17.682,00
1710 Ref. sykepenger	-24.592,00	-10.000	-10.000	0,00
1894 Diverse andre overføringer fra private	0,00	0	0	-5.000,00
Sum funksjon: 253 Helse- og omsorgstjenester i institusjon	961.567,26	1.143.446	1.129.446	843.004,01
Sum ansvar: 3612 Dagsenter	961.567,26	1.143.446	1.129.446	843.004,01

Ansvar: 3614 Meråker sykehjem - AD

Funksjon: 253 Helse- og omsorgstjenester i institusjon				
1010 Fast lønn	6.859.947,66	6.445.226	6.121.726	0,00
1018 Søn-og helligdagstillegg, nattillegg m.m	1.122.777,91	1.010.100	980.000	0,00
1020 Lønn vikar sykefravær	143.267,89	144.900	142.000	0,00
1022 Lønn permisjonsvikar	49.555,85	28.600	28.000	0,00
1023 Lønn ferievikar	331.849,46	206.100	202.000	0,00
1029 Periodisert var.lønn	1.124,68	0	0	0,00
1030 Ekstrahjelp	456.075,01	129.300	111.000	0,00
1040 Overtid	248.735,51	29.400	19.000	0,00
1054 Forskjøvet arbeidstid	13.791,66	7.600	6.500	0,00
1085 Ompostering lønn	322.820,63	0	0	0,00
1090 Pensjonsutgifter	1.578.569,56	1.466.732	1.402.032	0,00
1092 Gruppe- og ulykkesforsikring	12.156,53	13.300	13.300	0,00
1099 Arbeidsgiveravgift	1.093.781,49	1.005.312	956.712	0,00
1100 Kontorrekvisita	719,07	3.000	3.000	0,00
1103 Abonnement	12.035,75	10.000	10.000	0,00
1110 Medisinsk forbruksmateriell	244.039,19	322.000	200.000	0,00
1114 Medisiner	59.511,36	90.000	90.000	0,00
1115 Matvarer	4.812,47	0	0	0,00
1116 Kommunal bevertning	0,00	2.000	2.000	0,00
1120 Rengjøringsmidler	12.577,74	9.000	9.000	0,00
1121 Arbeidstøy	26.717,86	17.000	17.000	0,00

	Regnskap 2021	Buds(end) 2021	Budsjett 2021	Regnskap 2020
1123 Gaver ansatte	8.295,00	0	0	0,00
1124 Velferdstiltak	3.779,85	1.000	1.000	0,00
1128 Diverse driftsutgifter	38.212,77	58.000	58.000	0,00
1130 Telefon, telefaks	18.383,68	12.500	12.500	0,00
1134 Fraktutgifter	0,00	500	500	0,00
1140 Annonser	0,00	2.000	2.000	0,00
1150 Kurs/videreutdanning/oppl�ringstiltak	0,00	20.000	20.000	0,00
1160 Bilgodtgj�relse, oppg.plikt.	0,00	3.000	3.000	0,00
1170 Vedlikehold av transportmidler	12.831,00	12.000	12.000	0,00
1171 Vedlikehold laste- og varebiler	3.731,52	0	0	0,00
1172 Bensin, diesel, olje personbiler	2.477,45	0	0	0,00
1173 Bensin, diesel, olje vare/lastebiler	1.736,36	8.000	8.000	0,00
1174 �rsavgift/forsikring biler	2.205,94	8.000	8.000	0,00
1176 Leid transport	300,00	5.000	5.000	0,00
1178 Reiseutgifter, ikke oppg.pl.	44,00	0	0	0,00
1180 Str�mutgifter	1.400,00	0	0	0,00
1188 Alarmsystemer	893,64	0	0	0,00
1190 Husleie	117.501,20	0	0	0,00
1197 Lisens/vedlikeh.dataprogram	12.000,00	0	0	0,00
1198 Lisenser:TV m.fl	21.202,00	10.000	10.000	0,00
1199 Andre gebyrer/avgifter/kopieringsavtale	1.373,00	0	0	0,00
1200 Inventar og utstyr	6.926,25	62.000	60.000	0,00
1202 IT-utstyr,programvare	0,00	5.000	5.000	0,00
1203 Leie av utstyr	34.981,51	20.000	20.000	0,00
1208 Diverse inventar og utstyr	2.679,21	0	0	0,00
1222 Leie/leasing av skrivere/kopimaskiner	1.373,00	0	0	0,00
1235 Vedlikehold utstyr	1.024,80	10.000	10.000	0,00
1240 Reprasjon av inventar og utstyr	7.208,80	5.000	5.000	0,00
1260 Vask og rens av t�y	60.780,15	110.000	110.000	0,00
1300 K�p av tjenester fra staten	1.966,07	0	0	0,00
1370 K�p av tjenester fra private	3.833.485,53	427.000	15.000	0,00
1374 K�pte tjenester fra andre	809,00	0	0	0,00
1429 Moms generell kompensasjonsordning	-63.214,34	0	0	0,00
1507 Andre renteutgifter, gebyrer	4.720,68	0	0	0,00
1550 Avsetning til bundne driftsfond	4.368,31	0	0	0,00
1600 Brukerbetaling	-1.740.368,93	-1.800.000	-1.800.000	0,00
1710 Ref. sykepenger	-639.937,38	-340.000	-340.000	0,00
1711 Ref. f�dselspenger	-145.954,28	0	0	0,00
1729 Kompensasjon for merverdiavgift	63.214,34	0	0	0,00
1750 Refusjon fra andre kommuner	-3.138.041,00	-3.748.500	-3.748.500	0,00
1894 Diverse andre overf�ringer fra private	-4.368,31	0	0	0,00
1950 Bruk av bundne fond	-12.966,12	0	0	0,00
Sum funksjon: 253 Helse- og omsorgstjenester i institusjon	11.119.921,98	5.830.070	4.789.770	0,00
Sum ansvar: 3614 Mer�ker sykehjem - AD	11.119.921,98	5.830.070	4.789.770	0,00

Ansvar: 3615 Mer ker sykehjem - langtid

Funksjon: 253 Helse- og omsorgstjenester i institusjon

1010 Fast l�nn	4.756.947,70	6.753.646	6.617.946	0,00
1018 S�n-og helligdagstillegg, nattillegg m.m	895.465,78	892.900	875.000	0,00
1020 L�nn vikar sykefrav�r	214.634,22	104.100	102.000	0,00
1022 L�nn permisjonsvikar	5.554,90	21.400	21.000	0,00
1023 L�nn ferievikar	231.607,27	149.000	146.000	0,00
1029 Periodisert var.l�nn	-74.468,63	0	0	0,00
1030 Ekstrahjelp	460.402,31	101.000	99.000	0,00
1040 Overtid	267.642,26	22.500	22.000	0,00
1054 Forskj�vet arbeidstid	11.703,07	8.200	8.000	0,00
1059 Annen l�nn	52,78	0	0	0,00
1085 Ompostering l�nn	-703.390,43	0	0	0,00
1090 Pensjonsutgifter	955.249,13	1.482.839	1.453.039	0,00
1092 Gruppe- og ulykkesforsikring	17.180,76	16.800	16.800	0,00
1099 Arbeidsgiveravgift	707.838,73	1.012.545	992.245	0,00
1100 Kontorrekvisita	7.619,81	3.000	3.000	0,00
1103 Abonnement	9.464,28	5.000	5.000	0,00
1110 Medisinsk forbruksmateriell	244.673,27	292.000	170.000	0,00
1114 Medisiner	61.550,43	80.000	80.000	0,00
1115 Matvarer	10.092,03	0	0	0,00
1116 Kommunal bevertning	0,00	2.500	2.500	0,00
1120 Rengj�ringsmidler	9.712,11	8.000	8.000	0,00
1121 Arbeidst�y	27.389,54	20.000	20.000	0,00
1124 Velferdstiltak	3.740,63	1.000	1.000	0,00

	Regnskap 2021	Buds(end) 2021	Budsjett 2021	Regnskap 2020
1128 Diverse driftsutgifter	32.337,36	50.000	50.000	0,00
1130 Telefon, telefax	19.910,20	12.000	12.000	0,00
1134 Fraktutgifter	0,00	250	250	0,00
1140 Annonser	0,00	2.500	2.500	0,00
1150 Kurs/videreutdanning/opplæringstiltak	1.717,03	15.000	15.000	0,00
1160 Bilgodtgjørelse, oppg.plikt.	348,60	2.500	2.500	0,00
1170 Vedlikehold av transportmidler	1.254,60	0	0	0,00
1171 Vedlikehold laste- og varebiler	2.758,80	0	0	0,00
1172 Bensin, diesel, olje personbiler	142,43	0	0	0,00
1173 Bensin, diesel, olje vare/lastebiler	1.693,27	0	0	0,00
1174 Årsavgift/forsikring biler	1.413,03	0	0	0,00
1176 Leid transport	0,00	5.000	5.000	0,00
1178 Reiseutgifter, ikke oppg.pl.	44,00	0	0	0,00
1188 Alarmsystemer	893,64	20.000	20.000	0,00
1190 Husleie	46.607,96	0	0	0,00
1197 Lisens/vedlikeh.dataprogram	12.000,00	0	0	0,00
1198 Lisenser:TV m.fl	20.292,00	5.000	5.000	0,00
1199 Andre gebyrer/avgifter/kopieringsavtale	1.373,00	0	0	0,00
1200 Inventar og utstyr	60.968,13	43.000	35.000	0,00
1202 IT-utstyr,programvare	0,00	2.500	2.500	0,00
1203 Leie av utstyr	57.331,88	15.000	15.000	0,00
1208 Diverse inventar og utstyr	2.200,00	0	0	0,00
1209 Medisinsk utstyr	704,00	108.000	108.000	0,00
1222 Leie/leasing av skrivere/kopimaskiner	5.492,00	20.000	20.000	0,00
1235 Vedlikehold utstyr	0,00	10.000	10.000	0,00
1240 Reprasjon av inventar og utstyr	0,00	20.000	20.000	0,00
1242 Service- og vedlikeholdsavtaler	13.651,20	0	0	0,00
1260 Vask og rens av tøy	48.890,42	90.000	90.000	0,00
1300 Kjøp av tjenester fra staten	1.284,00	0	0	0,00
1350 Kjøp av tjenester fra andre kommuner	-797,00	0	0	0,00
1370 Kjøp av tjenester fra private	1.064.866,71	104.500	15.000	0,00
1429 Moms generell kompensasjonsordning	-63.214,34	0	0	0,00
1507 Andre renteutgifter, gebyrer	2.297,42	0	0	0,00
1550 Avsetning til bundne driftsfond	16.389,05	0	0	0,00
1600 Brukerbetaling	-1.567.580,04	-2.100.000	-2.100.000	0,00
1710 Ref. sykepenger	-467.258,30	-340.000	-340.000	0,00
1711 Ref. fødselspenger	-49.928,31	0	0	0,00
1729 Kompensasjon for merverdiavgift	63.214,34	0	0	0,00
1894 Diverse andre overføringer fra private	-16.389,04	0	0	0,00
1950 Bruk av bundne fond	-19.613,43	0	0	0,00
Sum funksjon: 253 Helse- og omsorgstjenester i institusjon	7.415.956,56	9.061.680	8.630.280	0,00
Funksjon: 254 Helse- og omsorgstjenester til hjemmeboende				
1010 Fast lønn	0,00	0	890.412	0,00
1018 Søn-og helligdagstillegg, nattillegg m.m	0,00	0	780.000	0,00
1020 Lønn vikar sykefravær	0,00	0	31.600	0,00
1022 Lønn permisjonsvikar	0,00	0	10.000	0,00
1023 Lønn ferievikar	0,00	0	280.000	0,00
1030 Ekstrahjelp	0,00	0	35.000	0,00
1090 Pensjonsutgifter	0,00	0	375.099	0,00
1099 Arbeidsgiveravgift	0,00	0	254.625	0,00
Sum funksjon: 254 Helse- og omsorgstjenester til hjemmeboende	0,00	0	2.656.736	0,00
Sum ansvar: 3615 Meråker sykehjem - langtid	7.415.956,56	9.061.680	11.287.016	0,00

Ansvar: 3616 Meråker sykehjem - korttid

Funksjon: 253 Helse- og omsorgstjenester i institusjon

1010 Fast lønn	6.752.483,16	5.958.570	4.948.458	0,00
1018 Søn-og helligdagstillegg, nattillegg m.m	1.742.041,50	1.689.900	875.000	0,00
1020 Lønn vikar sykefravær	132.884,00	140.400	106.000	0,00
1022 Lønn permisjonsvikar	41.167,22	31.600	21.000	0,00
1023 Lønn ferievikar	280.398,40	438.800	150.000	0,00
1029 Periodisert var.lønn	92.366,54	0	0	0,00
1030 Ekstrahjelp	525.291,22	118.300	77.000	0,00
1040 Overtid	467.426,19	15.300	15.000	0,00
1054 Forskjøvet arbeidstid	7.051,75	5.600	5.500	0,00
1085 Omposterings lønn	380.569,80	0	0	0,00
1090 Pensjonsutgifter	1.572.738,35	1.549.003	1.141.804	0,00
1092 Gruppe- og ulykkesforsikring	13.170,82	10.900	10.900	0,00
1099 Arbeidsgiveravgift	1.131.608,66	1.055.992	779.167	0,00

	Regnskap 2021	Buds(end) 2021	Budsjett 2021	Regnskap 2020
1100 Kontorrekvisita	823,99	4.000	4.000	0,00
1103 Abonnement	11.855,84	5.000	5.000	0,00
1110 Medisinsk forbruksmateriell	238.579,91	251.000	130.000	0,00
1114 Medisiner	55.477,94	76.500	76.500	0,00
1115 Matvarer	8.232,42	0	0	0,00
1116 Kommunal bevertning	0,00	1.500	1.500	0,00
1120 Rengjøringsmidler	17.350,85	8.000	8.000	0,00
1121 Arbeidstøy	26.254,67	13.000	13.000	0,00
1123 Gaver ansatte	600,00	0	0	0,00
1124 Velferdstiltak	3.795,77	1.000	1.000	0,00
1128 Diverse driftsutgifter	30.071,29	47.000	44.000	0,00
1130 Telefon, telefax	18.205,79	12.100	12.100	0,00
1134 Fraktutgifter	0,00	250	250	0,00
1140 Annonser	0,00	2.500	2.500	0,00
1150 Kurs/videreutdanning/opplæringstiltak	0,00	15.000	15.000	0,00
1160 Bilgodtgjørelse, oppg.plikt.	0,00	2.500	2.500	0,00
1170 Vedlikehold av transportmidler	96,64	0	0	0,00
1171 Vedlikehold laste- og varebiler	3.731,54	0	0	0,00
1172 Bensin, diesel, olje personbiler	142,44	0	0	0,00
1173 Bensin, diesel, olje vare/lastebiler	1.779,26	0	0	0,00
1174 Årsavgift/forsikring biler	2.527,82	0	0	0,00
1176 Leid transport	0,00	5.000	5.000	0,00
1178 Reiseutgifter, ikke oppg.pl.	44,00	0	0	0,00
1188 Alarmsystemer	893,68	0	0	0,00
1190 Husleie	48.039,70	0	0	0,00
1198 Lisenser:TV m.fl	20.292,00	15.000	15.000	0,00
1199 Andre gebyrer/avgifter/kopieringsavtale	1.373,00	0	0	0,00
1200 Inventar og utstyr	112.990,19	30.000	30.000	0,00
1202 IT-utstyr,programvare	0,00	2.500	2.500	0,00
1203 Leie av utstyr	39.058,80	15.000	15.000	0,00
1208 Diverse inventar og utstyr	2.199,99	0	0	0,00
1209 Medisinsk utstyr	0,00	10.000	10.000	0,00
1222 Leie/leasing av skrivere/kopimaskiner	5.492,00	0	0	0,00
1235 Vedlikehold utstyr	0,00	20.000	20.000	0,00
1260 Vask og rens av tøy	38.393,93	75.000	75.000	0,00
1300 Kjøp av tjenester fra staten	0,00	5.000	5.000	0,00
1350 Kjøp av tjenester fra andre kommuner	498,00	5.000	5.000	0,00
1370 Kjøp av tjenester fra private	2.347.011,79	169.500	20.000	0,00
1429 Moms generell kompensasjonsordning	-63.214,34	0	0	0,00
1507 Andre renteutgifter, gebyrer	2.231,41	0	0	0,00
1550 Avsetning til bundne driftsfond	4.808,43	0	0	0,00
1600 Brukerbetaling	-1.205.228,03	-900.000	-900.000	0,00
1710 Ref. sykepenger	-784.799,32	-315.000	-315.000	0,00
1711 Ref. fødselspenger	-356.014,41	0	0	0,00
1729 Kompensasjon for merverdiavgift	63.214,34	0	0	0,00
1750 Refusjon fra andre kommuner	-4.020.492,50	-2.811.500	-2.811.500	0,00
1894 Diverse andre overføringer fra private	-4.808,44	0	0	0,00
1950 Bruk av bundne fond	-13.123,25	0	0	0,00
Sum funksjon: 253 Helse- og omsorgstjenester i institusjon	9.797.584,75	7.779.215	4.621.179	0,00
Sum ansvar: 3616 Meråker sykehjem - korttid	9.797.584,75	7.779.215	4.621.179	0,00

Ansvar: 3619 Hjemmebaserte tjenester

Funksjon: 254 Helse- og omsorgstjenester til hjemmeboende

1010 Fast lønn	7.375.045,66	7.386.487	7.236.187	7.646.922,45
1018 Søn-og helligdagstillegg, nattillegg m.m	871.014,89	976.100	956.500	1.037.176,66
1020 Lønn vikar sykefravær	418.220,00	345.300	338.400	238.286,77
1022 Lønn permisjonsvikar	52.999,86	102.100	100.000	105.507,96
1023 Lønn ferievikar	505.129,90	503.600	493.500	368.944,64
1029 Periodisert var.lønn	-73.629,27	0	0	93.115,05
1030 Ekstrahjelp	125.094,81	147.900	140.000	568.343,50
1040 Overtid	176.358,65	6.100	5.000	177.095,81
1050 Omsorgslønn	407.021,86	357.200	350.000	361.021,90
1054 Forskjøvet arbeidstid	41.970,57	1.000	0	49.188,94
1055 Lønn avlastningstiltak	10.575,00	0	0	0,00
1057 Lønn støttekontakt	364.768,39	255.100	250.000	438.115,41
1059 Annen lønn	3.504,22	0	0	2.184,08
1090 Pensjonsutgifter	1.664.124,94	1.743.995	1.707.995	1.172.992,88
1092 Gruppe- og ulykkesforsikring	15.199,37	18.000	18.000	17.373,91
1099 Arbeidsgiveravgift	1.181.273,85	1.255.329	1.229.129	1.099.264,14
1100 Kontorrekvisita	3.934,78	5.000	5.000	1.739,55

	Regnskap 2021	Buds(end) 2021	Budsjett 2021	Regnskap 2020
1103 Abonnement	54.173,33	0	0	9.515,00
1105 Undervisningsmaterieell	3.774,00	0	0	195,00
1110 Medisinsk forbruksmaterieell	303.833,31	153.000	78.000	54.505,83
1114 Medisiner	1.949,23	0	0	9.703,55
1115 Matvarer	268.891,25	0	0	557.717,37
1116 Kommunal bevertning	1.010,00	4.000	4.000	1.275,00
1120 Rengjøringsmidler	4.092,20	10.000	10.000	3.911,68
1121 Arbeidstøy	135.556,00	60.000	60.000	27.034,70
1124 Velferdstiltak	4.965,35	0	0	33.515,98
1128 Diverse driftsutgifter	8.004,44	51.000	51.000	68.557,08
1129 Diverse driftsutgifter	1.625,27	0	0	1.962,52
1130 Telefon, telefax	33.897,70	32.000	32.000	57.924,93
1132 Datakommunikasjon, internett	0,00	0	0	6.092,00
1140 Annonser	0,00	5.000	5.000	0,00
1150 Kurs/videreutdanning/opplæringstiltak	5.133,05	0	0	1.800,50
1160 Bilgodtgjørelse, oppg.plikt.	15.637,65	15.000	15.000	16.526,25
1166 Arb.tøy godtgjørelse, oppg.plikt.	600,00	0	0	250,00
1170 Vedlikehold av transportmidler	126.315,28	100.000	100.000	125.747,80
1171 Vedlikehold laste- og varebiler	19.504,40	0	0	0,00
1172 Bensin, diesel, olje personbiler	89.950,17	67.000	67.000	90.956,92
1174 Årsavgift/forsikring biler	55.321,11	60.000	60.000	49.592,28
1175 Diverse bilrekvisita	6.781,40	10.000	10.000	568,20
1176 Leid transport	6.050,40	0	0	0,00
1178 Reiseutgifter, ikke oppg.pl.	233,00	0	0	3.903,86
1179 Reiseutg. u/mva	0,00	0	0	486,00
1180 Strømutgifter	2.638,02	0	0	0,00
1188 Alarmsystemer	6.680,00	135.000	135.000	52.320,32
1190 Husleie	113.056,04	15.000	15.000	0,00
1197 Lisens/vedlikeh.dataprogram	12.000,00	0	0	0,00
1198 Lisenser:TV m.fl	5.410,40	8.000	8.000	6.523,00
1200 Inventar og utstyr	34.242,06	57.000	55.000	132.547,37
1202 IT-utstyr,programvare	10.312,00	15.000	15.000	0,00
1203 Leie av utstyr	48.252,98	0	0	0,00
1206 Tekniske hjelpemidler	178.659,66	35.000	35.000	31.258,00
1208 Diverse inventar og utstyr	8.857,93	0	0	1.707,00
1209 Medisinsk utstyr	7.011,12	0	0	0,00
1222 Leie/leasing av skrivere/kopimaskiner	8.238,00	12.000	12.000	12.357,00
1235 Vedlikehold utstyr	9.093,88	0	0	0,00
1241 Serviceavtale bygg	771,35	0	0	0,00
1252 Materialer til vedlikehold inventar, ustyr	4.119,00	0	0	0,00
1260 Vask og rens av tøy	0,00	60.000	60.000	72.627,70
1370 Kjøp av tjenester fra private	2.609.162,35	445.500	300.000	590.323,65
1429 Moms generell kompensasjonsordning	18.293,09	0	0	0,00
1507 Andre renteutgifter, gebyrer	471,46	0	0	3.223,34
1550 Avsetning til bundne driftsfond	12.940,69	0	0	22.897,51
1600 Brukerbetaling	-702.192,00	-550.000	-550.000	-577.034,00
1709 Diverse refusjoner fra staten	-81.709,00	-10.000	-10.000	-3.000,00
1710 Ref. sykepenger	-666.235,00	-395.000	-395.000	-794.588,00
1711 Ref. fødselspenger	-254.164,00	0	0	-139.203,00
1729 Kompensasjon for merverdiavgift	-18.293,09	0	0	0,00
1894 Diverse andre overføringer fra private	-12.940,69	0	0	-22.897,51
1950 Bruk av bundne fond	-6.395,60	0	0	-4.000,00
Sum funksjon: 254 Helse- og omsorgstjenester til hjemmeboende	15.638.186,67	13.497.711	13.001.711	13.884.078,48
Sum ansvar: 3619 Hjemmebaserte tjenester	15.638.186,67	13.497.711	13.001.711	13.884.078,48

Ansvar: 3622 Omsorg funksjonshemmet

Funksjon: 254 Helse- og omsorgstjenester til hjemmeboende

1010 Fast lønn	8.710.394,14	8.592.381	8.419.781	8.912.977,51
1018 Søn-og helligdagstillegg, nattillegg m.m	2.184.807,89	2.204.100	2.150.000	2.203.796,57
1020 Lønn vikar sykefravær	952.443,43	357.200	350.000	909.904,53
1022 Lønn permisjonsvikar	65.331,11	153.100	150.000	132.830,77
1023 Lønn ferievikar	455.279,26	551.300	540.200	429.775,66
1029 Periodisert var.lønn	-191.464,98	0	0	267.432,73
1030 Ekstrahjelp	300.527,32	89.000	50.000	320.064,18
1040 Overtid	64.025,35	4.000	0	42.709,97
1054 Forskjøvet arbeidstid	8.361,55	0	0	4.296,31
1055 Lønn avlastningstiltak	51.700,00	224.500	220.000	0,00
1057 Lønn støttekontakt	88.865,95	20.400	20.000	12.072,86
1059 Annen lønn	392,73	0	0	602,08

	Regnskap 2021	Buds(end) 2021	Budsjett 2021	Regnskap 2020
1085 Ompostering lønn	0,00	0	0	1.472,56
1086 Ikke avg.pl lønn	0,00	0	0	215,60
1090 Pensjonsutgifter	1.943.333,94	2.200.231	2.150.131	1.289.671,96
1091 Pensjon lærere	5.399,47	0	0	2.562,07
1092 Gruppe- og ulykkesforsikring	22.244,56	21.600	21.600	21.693,74
1099 Arbeidsgiveravgift	1.414.384,00	1.529.205	1.491.605	1.191.655,72
1100 Kontorrekvisita	8.946,21	5.000	5.000	8.569,27
1103 Abonnement	3.520,00	2.500	2.500	1.691,23
1105 Undervisningsmaterieell	1.903,14	0	0	731,10
1110 Medisinsk forbruksmaterieell	105.500,89	81.000	6.000	27.839,70
1114 Medisiner	0,00	5.000	5.000	600,00
1115 Matvarer	86.434,63	80.000	80.000	74.830,36
1116 Kommunal bevertning	2.115,99	2.500	2.500	100,00
1120 Rengjøringsmidler	4.262,01	7.500	7.500	7.473,38
1121 Arbeidstøy	237.996,90	230.000	5.000	115.715,79
1123 Gaver ansatte	5.500,00	5.000	5.000	500,00
1124 Velferdstiltak	3.207,00	0	0	0,00
1128 Diverse driftsutgifter	13.040,51	60.000	60.000	39.645,49
1129 Diverse driftsutgifter	234,87	0	0	125,98
1130 Telefon, telefax	8.754,95	10.000	10.000	8.285,56
1132 Datakommunikasjon, internett	0,00	0	0	282,00
1150 Kurs/videreutdanning/opplæringstiltak	4.500,00	10.000	10.000	544,00
1160 Bilgodtgjørelse, oppg.plikt.	2.893,50	13.000	13.000	4.244,00
1166 Arb.tøy godtgjørelse, oppg.plikt.	35.658,20	30.000	30.000	6.466,44
1170 Vedlikehold av transportmidler	27.394,00	24.000	24.000	43.696,00
1172 Bensin, diesel, olje personbiler	26.752,87	36.000	36.000	29.676,81
1174 Årsavgift/forsikring biler	6.146,79	5.000	5.000	894,87
1175 Diverse bilrekvisita	0,00	0	0	409,00
1176 Leid transport	581,46	0	0	1.868,26
1178 Reiseutgifter, ikke oppg.pl.	1.743,23	0	0	0,00
1179 Reiseutg. u/mva	135,80	0	0	331,20
1180 Strømutgifter	467,26	5.000	5.000	393,44
1188 Alarmsystemer	1.880,00	3.000	3.000	3.100,12
1190 Husleie	25.300,00	109.200	109.200	0,00
1195 Kommunale avgifter	490,00	0	0	0,00
1197 Lisens/vedlikeh.dataprogram	12.000,00	0	0	0,00
1198 Lisenser:TV m.fl	0,00	3.500	3.500	0,00
1199 Andre gebyrer/avgifter/kopieringsavtale	711,20	3.000	3.000	0,00
1200 Inventar og utstyr	31.184,87	87.000	85.000	34.070,80
1202 IT-utstyr,programvare	0,00	20.000	20.000	8.583,00
1207 Bøker og andre media	1.090,00	6.000	6.000	2.075,10
1208 Diverse inventar og utstyr	4.939,20	0	0	24.538,24
1209 Medisinsk utstyr	0,00	0	0	2.657,80
1222 Leie/leasing av skrivere/kopimaskiner	16.476,00	20.000	20.000	16.476,00
1260 Vask og rens av tøy	0,00	0	0	132.754,99
1350 Kjøp av tjenester fra andre kommuner	90.200,00	0	0	0,00
1370 Kjøp av tjenester fra private	396.914,18	42.000	42.000	290.860,00
1371 Kjøp av tjenester fra aksjeselskap	600.350,00	530.000	530.000	6.570,00
1372 Driftstilskudd	0,00	0	0	290.860,00
1507 Andre renteutgifter, gebyrer	1.766,38	0	0	2.748,98
1515 Må ikke brukers(bruk 1507)	59,17	0	0	0,00
1550 Avsetning til bundne driftsfond	1,22	0	0	346,75
1600 Brukerbetaling	-178.553,96	-180.000	-180.000	-189.234,12
1700 Statsstilskudd	-3.700.000,00	-4.700.000	-4.700.000	-4.063.000,00
1710 Ref. sykepenger	-1.242.170,00	0	0	-1.553.295,00
1711 Ref. fødselspenger	-225.318,00	0	0	-671.283,00
1750 Refusjon fra andre kommuner	-9.882,00	0	0	-21.850,00
1770 Refusjon fra andre	0,00	0	0	86.280,00
1894 Diverse andre overføringer fra private	-1,22	0	0	-346,75
1950 Bruk av bundne fond	0,00	0	0	-6.999,20
Sum funksjon: 254 Helse- og omsorgstjenester til hjemmeboende	12.491.152,97	12.502.217	11.816.517	10.514.562,41

Sum ansvar: 3622 Omsorg funksjonshemmet	12.491.152,97	12.502.217	11.816.517	10.514.562,41
--	----------------------	-------------------	-------------------	----------------------

Ansvar: 3700 Eldrerådet

Funksjon: 180 Diverse fellesutgifter

1080 Godtgjørelse folkevalgte	0,00	0	0	22.400,00
1099 Arbeidsgiveravgift	0,00	0	0	2.374,42
1116 Kommunal bevertning	0,00	0	0	1.330,00
Sum funksjon: 180 Diverse fellesutgifter	0,00	0	0	26.104,42

	Regnskap 2021	Buds(end) 2021	Budsjett 2021	Regnskap 2020
Sum ansvar: 3700 Eldrerådet	0,00	0	0	26.104,42
Ansvar: 3701 Rådet for funksjonshemmede				
Funksjon: 180 Diverse fellesutgifter				
1099 Arbeidsgiveravgift	0,00	0	0	-1.454,11
1116 Kommunal bevertning	0,00	0	0	280,00
Sum funksjon: 180 Diverse fellesutgifter	0,00	0	0	-1.174,11
Sum ansvar: 3701 Rådet for funksjonshemmede	0,00	0	0	-1.174,11
Ansvar: 3800 Psykisk helsevern				
Funksjon: 233 Annet forebyggende helsearbeid				
1010 Fast lønn	1.173.278,33	823.714	807.214	805.405,76
1018 Søn-og helligdagstillegg, nattillegg m.m	128,02	0	0	454,34
1020 Lønn vikar sykefravær	30.991,44	0	0	93.352,14
1023 Lønn ferievikar	2.492,84	0	0	0,00
1029 Periodisert var.lønn	-41.637,46	0	0	41.714,82
1030 Ekstrahjelp	124.920,48	47.000	0	64.726,47
1040 Overtid	6.565,04	2.000	0	14.217,35
1059 Annen lønn	3.362,63	0	0	1.504,43
1090 Pensjonsutgifter	248.326,12	157.817	148.317	120.496,98
1092 Gruppe- og ulykkesforsikring	1.950,10	1.600	1.600	1.702,08
1099 Arbeidsgiveravgift	167.151,94	109.556	101.456	93.080,14
1100 Kontorrekvisita	9.037,04	1.300	1.300	59,44
1103 Abonnement	640,00	0	0	640,00
1110 Medisinsk forbruksmaterieil	160,73	0	0	0,00
1115 Matvarer	15.490,94	5.000	5.000	4.744,08
1116 Kommunal bevertning	5.202,00	5.000	5.000	715,31
1124 Velferdstiltak	0,00	0	0	211,93
1128 Diverse driftsutgifter	1.541,36	2.500	2.500	3.888,31
1130 Telefon, telefax	2.499,11	3.000	3.000	2.698,35
1140 Annonser	0,00	2.000	2.000	0,00
1150 Kurs/videreutdanning/opplæringstiltak	0,00	0	0	8.300,00
1160 Bilgodtgjørelse, oppg.plikt.	26.319,95	4.000	4.000	12.630,45
1170 Vedlikehold av transportmidler	0,00	5.000	5.000	2.481,00
1172 Bensin, diesel, olje personbiler	5.536,66	10.000	10.000	7.225,23
1174 Årsavgift/forsikring biler	6.146,79	7.500	7.500	5.899,92
1178 Reiseutgifter, ikke oppg.pl.	0,00	0	0	362,31
1179 Reiseutg. u/mva	1.626,00	0	0	867,00
1200 Inventar og utstyr	16.040,14	68.000	68.000	5.209,65
1202 IT-utstyr,programvare	0,00	0	0	1.032,00
1207 Bøker og andre media	5.691,00	0	0	731,00
1222 Leie/leasing av skrivere/kopimaskiner	6.150,00	0	0	9.225,00
1272 Tolketjenester	1.600,00	5.000	5.000	528,00
1507 Andre renteutgifter, gebyrer	348,15	0	0	970,76
1710 Ref. sykepenger	-161.550,00	0	0	-149.533,00
1750 Refusjon fra andre kommuner	-450.000,00	0	0	0,00
Sum funksjon: 233 Annet forebyggende helsearbeid	1.210.009,35	1.259.987	1.176.887	1.155.541,25
Sum ansvar: 3800 Psykisk helsevern	1.210.009,35	1.259.987	1.176.887	1.155.541,25
Ansvar: 3900 Tilskudd fra Husbanken				
Funksjon: 283 Bistand til etablering og opprettholdelse av egen bolig mv.				
1470 Overføring til andre private	2.597.554,38	0	0	0,00
1950 Bruk av bundne fond	-2.597.554,38	0	0	0,00
Sum funksjon: 283 Bistand til etablering og opprettholdelse av egen bolig mv.	0,00	0	0	0,00
Sum ansvar: 3900 Tilskudd fra Husbanken	0,00	0	0	0,00
Sum hovedkapittel 3				
Sum utgifter	132.621.122,93	99.530.232	94.868.332	99.137.509,74
Sum inntekter	-45.841.716,64	-23.200.235	-23.200.235	-29.161.426,90
Netto	86.799.406,29	76.329.997	71.668.097	69.976.082,84

	Regnskap 2021	Buds(end) 2021	Budsjett 2021	Regnskap 2020
Ansvar: 4000 Komite for Kom.utvikling				
Funksjon: 100 Politisk styring				
1059 Annen lønn	566,04	0	0	0,00
1080 Godtgjørelse folkevalgte	57.900,00	53.600	52.500	43.939,00
1099 Arbeidsgiveravgift	6.197,37	5.665	5.565	4.156,55
1103 Abonnement	0,00	4.500	4.500	5.530,00
1116 Kommunal bevertning	14.675,00	5.000	5.000	11.100,00
1140 Annonser	0,00	2.000	2.000	0,00
1160 Bilgodtgjørelse, oppg.plikt.	3.738,00	0	0	0,00
1176 Leid transport	1.717,00	6.500	6.500	0,00
Sum funksjon: 100 Politisk styring	84.793,41	77.265	76.065	64.725,55
Sum ansvar: 4000 Komite for Kom.utvikling	84.793,41	77.265	76.065	64.725,55

Ansvar: 4010 Sektorkontoret KU

Funksjon: 120 Administrasjon

1010 Fast lønn	791.378,79	747.467	732.467	846.909,62
1020 Lønn vikar sykefravær	20.100,87	0	0	35.985,05
1023 Lønn ferievikar	0,00	0	0	8.273,54
1029 Periodisert var.lønn	132,47	0	0	0,00
1030 Ekstrahjelp	42.692,91	0	0	28.490,36
1059 Annen lønn	0,00	0	0	1.977,96
1090 Pensjonsutgifter	159.934,87	137.382	134.582	112.722,28
1092 Gruppe- og ulykkesforsikring	2.938,11	2.750	2.750	2.537,11
1099 Arbeidsgiveravgift	102.579,81	94.099	92.199	81.131,71
1100 Kontorrekvisita	12.918,07	14.990	14.990	7.178,22
1103 Abonnement	38.946,03	0	0	19.110,00
1115 Matvarer	0,00	0	0	464,35
1116 Kommunal bevertning	5.000,40	3.000	3.000	1.740,16
1123 Gaver ansatte	2.098,00	0	0	0,00
1124 Velferdstiltak	2.852,90	5.000	5.000	3.915,10
1128 Diverse driftsutgifter	340,80	0	0	7.459,57
1129 Diverse driftsutgifter	0,00	2.000	2.000	0,00
1130 Telefon, telefax	2.425,72	20.000	20.000	3.359,40
1140 Annonser	0,00	20.000	20.000	14.490,40
1143 Gaver ved representasjon	638,00	0	0	0,00
1150 Kurs/videreutdanning/opplæringstiltak	1.000,00	10.000	10.000	4.244,00
1160 Bilgodtgjørelse, oppg.plikt.	0,00	10.000	10.000	13.994,00
1169 Andre oppgavepl.godtgjørelser	508,00	0	0	0,00
1178 Reiseutgifter, ikke oppg.pl.	0,00	0	0	1.960,72
1179 Reiseutg. u/mva	0,00	0	0	3.898,00
1197 Lisens/vedlikeh.dataprogram	769,51	60.000	60.000	751,50
1199 Andre gebyrer/avgifter/kopieringsavtale	8.990,00	0	0	6.990,00
1200 Inventar og utstyr	18.906,20	20.000	20.000	723,84
1202 IT-utstyr,programvare	4.864,60	40.000	40.000	0,00
1222 Leie/leasing av skrivere/kopimaskiner	20.970,00	28.000	28.000	13.980,00
1270 Konsulenttjenester	0,00	50.000	50.000	55.200,00
1271 Juridisk bistand	23.412,80	0	0	0,00
1374 Kjøpte tjenester fra andre	23.972,00	0	0	0,00
1507 Andre renteutgifter, gebyrer	0,00	0	0	359,60
1650 Salgsinnt., avg.pliktig 25%	-147.528,50	-50.000	-50.000	-26.619,00
1710 Ref. sykepenger	-89.613,00	0	0	-139.981,00
1904 Renter på andre fordringer	33,00	0	0	0,00
Sum funksjon: 120 Administrasjon	1.051.262,36	1.214.688	1.194.988	1.111.246,49

Funksjon: 301 Plansaksbehandling

1010 Fast lønn	164.525,14	170.431	167.031	166.284,09
1090 Pensjonsutgifter	34.390,92	31.290	30.690	21.452,21
1092 Gruppe- og ulykkesforsikring	0,00	0	0	12,39
1099 Arbeidsgiveravgift	21.085,03	21.358	20.958	19.219,94
Sum funksjon: 301 Plansaksbehandling	220.001,09	223.079	218.679	206.968,63

Funksjon: 302 Byggesaksbehandling og eierseksjonering

1010 Fast lønn	165.061,99	170.431	167.031	166.284,09
1029 Periodisert var.lønn	-10.276,59	0	0	-3.927,21
1030 Ekstrahjelp	9.291,67	0	0	92.449,92
1090 Pensjonsutgifter	34.973,75	31.290	30.690	32.094,14
1092 Gruppe- og ulykkesforsikring	2,36	0	0	2,80
1099 Arbeidsgiveravgift	22.188,90	21.358	20.958	27.724,45
1100 Kontorrekvisita	0,00	0	0	307,75
1103 Abonnement	-18.612,00	30.000	30.000	0,00

	Regnskap 2021	Buds(end) 2021	Budsjett 2021	Regnskap 2020
1116 Kommunal bevertning	0,00	0	0	810,00
1375 Kjøp fra IKS - ikk i bruk fom 2021	0,00	0	0	211.125,00
1951 Bruk av kraftfondet	0,00	0	0	-385.000,00
Sum funksjon: 302 Byggesaksbehandling og eierseksjonering	202.630,08	253.079	248.679	141.870,94
Funksjon: 303 Kart og oppmåling				
1103 Abonnement	0,00	30.000	30.000	0,00
Sum funksjon: 303 Kart og oppmåling	0,00	30.000	30.000	0,00
Funksjon: 315 Boligbygging og fysiske bomiljø				
1010 Fast lønn	164.525,14	170.431	167.031	166.284,09
1090 Pensjonsutgifter	34.390,92	31.290	30.690	21.452,21
1092 Gruppe- og ulykkesforsikring	0,00	0	0	0,63
1099 Arbeidsgiveravgift	21.085,03	21.358	20.958	19.218,70
1271 Juridisk bistand	0,00	50.000	50.000	17.750,40
Sum funksjon: 315 Boligbygging og fysiske bomiljø	220.001,09	273.079	268.679	224.706,03
Funksjon: 320 Kommunal næringsvirksomhet				
1196 Kontingenter	0,00	0	0	176,00
Sum funksjon: 320 Kommunal næringsvirksomhet	0,00	0	0	176,00
Funksjon: 339 Beredskap mot branner og andre ulykker				
1010 Fast lønn	0,00	0	0	134.562,45
1090 Pensjonsutgifter	0,00	0	0	17.916,86
1099 Arbeidsgiveravgift	0,00	0	0	15.419,10
1129 Diverse driftsutgifter	6.145,00	0	0	0,00
1130 Telefon, telefax	2.450,16	2.500	0	6.013,60
Sum funksjon: 339 Beredskap mot branner og andre ulykker	8.595,16	2.500	0	173.912,01
Funksjon: 345 Distribusjon av vann				
1270 Konsulenttjenester	3.900,00	0	0	0,00
Sum funksjon: 345 Distribusjon av vann	3.900,00	0	0	0,00
Funksjon: 360 Naturforvaltning og friluftsliv				
1103 Abonnement	0,00	0	0	97,18
Sum funksjon: 360 Naturforvaltning og friluftsliv	0,00	0	0	97,18
Sum ansvar: 4010 Sektorkontoret KU	1.706.389,78	1.996.425	1.961.025	1.858.977,28

Ansvar: 4011 Næringsutvikling

Funksjon: 273 Arbeidsrettede tiltak i kommunal regi

1020 Lønn vikar sykefravær	6.041,38	0	0	0,00
1023 Lønn ferievikar	64.781,04	0	0	0,00
1030 Ekstrahjelp	42.459,48	0	0	0,00
1099 Arbeidsgiveravgift	12.007,91	0	0	0,00
Sum funksjon: 273 Arbeidsrettede tiltak i kommunal regi	125.289,81	0	0	0,00

Funksjon: 301 Plansaksbehandling

1010 Fast lønn	334.584,20	333.878	327.178	120.661,32
1090 Pensjonsutgifter	67.715,82	61.315	60.115	14.063,57
1099 Arbeidsgiveravgift	42.643,78	41.853	41.053	14.280,83
Sum funksjon: 301 Plansaksbehandling	444.943,80	437.046	428.346	149.005,72

Funksjon: 325 Tilrettelegging av bistand for næringslivet

1010 Fast lønn	334.584,20	333.878	327.178	365.930,56
1029 Periodisert var.lønn	-181,12	0	0	-1.054,73
1030 Ekstrahjelp	21.565,82	0	0	0,00
1059 Annen lønn	396,71	0	0	1.303,96
1090 Pensjonsutgifter	71.786,75	61.315	60.115	46.698,76
1092 Gruppe- og ulykkesforsikring	851,04	0	0	921,96
1099 Arbeidsgiveravgift	45.493,56	41.853	41.053	41.072,84
1100 Kontorrekvisita	1.789,20	1.000	1.000	4.255,20
1103 Abonnement	1.597,40	0	0	0,00
1116 Kommunal bevertning	3.790,00	10.000	10.000	11.958,00
1121 Arbeidstøy	4.000,00	0	0	0,00
1128 Diverse driftsutgifter	0,00	50.000	50.000	8.220,00
1129 Diverse driftsutgifter	0,00	0	0	1.146,24
1130 Telefon, telefax	4.373,26	5.000	5.000	3.653,85
1132 Datakommunikasjon, internett	10.750,00	0	0	0,00
1140 Annonser	1.900,00	0	0	1.900,00

	Regnskap 2021	Buds(end) 2021	Budsjett 2021	Regnskap 2020
1144 Markedsføringstiltak	10.000,00	0	0	0,00
1160 Bilgodtgjørelse, oppg.plikt.	3.407,75	10.000	10.000	2.372,00
1162 Kost- og diettgodtgjørelse	0,00	1.000	1.000	0,00
1178 Reiseutgifter, ikke oppg.pl.	0,00	0	0	84,29
1179 Reiseutg. u/mva	0,00	0	0	200,00
1196 Kontingenter	0,00	40.000	40.000	400,00
1197 Lisens/vedlikeh.dataprogram	7.023,00	12.000	12.000	4.124,00
1200 Inventar og utstyr	83.909,90	10.000	10.000	0,00
1202 IT-utstyr,programvare	1.620,80	10.000	10.000	2.095,00
1203 Leie av utstyr	16.800,00	0	0	0,00
1208 Diverse inventar og utstyr	8.385,60	0	0	0,00
1234 Vedlikehold maskinavdeling	0,00	0	0	1.571,60
1270 Konsulenttjenester	0,00	50.000	50.000	25.000,00
1271 Juridisk bistand	13.525,60	0	0	0,00
1370 Kjøp av tjenester fra private	542.205,11	350.000	350.000	682.198,00
1371 Kjøp av tjenester fra aksjeselskap	0,00	100.000	100.000	76.445,45
1372 Driftstilskudd	40.346,50	0	0	84.814,70
1470 Overføring til andre private	1.842.734,06	900.000	0	89.390,00
1550 Avsetning til bundne driftsfond	1.848.255,00	0	0	1.382.907,00
1701 Øremerket statstilskudd	-1.316.255,00	0	0	-1.382.907,00
1709 Diverse refusjoner fra staten	-332.000,00	0	0	0,00
1770 Refusjon fra andre	-200.000,00	0	0	0,00
1950 Bruk av bundne fond	-2.564.385,00	0	0	0,00
1951 Bruk av kraftfondet	-644.000,00	-1.549.000	-649.000	-542.000,00
Sum funksjon: 325 Tilrettelegging av bistand for næringslivet	-135.729,86	437.046	428.346	912.701,68
Funksjon: 332 Kommunale veier				
1230 Vedlikehold, byggetjenester og nybygg	0,00	200.000	200.000	0,00
Sum funksjon: 332 Kommunale veier	0,00	200.000	200.000	0,00
Funksjon: 335 Rekreasjon i tettsted				
1200 Inventar og utstyr	5.819,67	0	0	0,00
1235 Vedlikehold utstyr	0,00	0	0	17.925,84
1370 Kjøp av tjenester fra private	26.060,00	0	0	0,00
1951 Bruk av kraftfondet	-27.989,00	0	0	0,00
Sum funksjon: 335 Rekreasjon i tettsted	3.890,67	0	0	17.925,84
Sum ansvar: 4011 Næringsutvikling	438.394,42	1.074.092	1.056.692	1.079.633,24
Ansvar: 4100 Landbruk: adm.kostnader				
Funksjon: 329 Landbruksforvaltning og landbruksbasert næringsutvikling				
1010 Fast lønn	345.391,97	294.661	288.761	332.579,13
1030 Ekstrahjelp	27.524,22	0	0	0,00
1059 Annen lønn	0,00	0	0	338,67
1090 Pensjonsutgifter	73.059,22	54.157	53.057	42.921,44
1092 Gruppe- og ulykkesforsikring	851,04	850	850	851,04
1099 Arbeidsgiveravgift	47.350,45	37.023	36.323	36.795,09
1100 Kontorrekvisita	0,00	1.000	1.000	0,00
1103 Abonnement	3.470,00	4.000	4.000	3.018,00
1116 Kommunal bevertning	1.200,00	6.000	6.000	290,00
1130 Telefon, telefax	0,00	2.000	2.000	0,00
1140 Annonser	0,00	2.000	2.000	0,00
1150 Kurs/videreutdanning/opplæringstiltak	0,00	4.000	4.000	0,00
1160 Bilgodtgjørelse, oppg.plikt.	0,00	8.000	8.000	2.236,50
1178 Reiseutgifter, ikke oppg.pl.	0,00	2.000	2.000	0,00
1202 IT-utstyr,programvare	1.620,80	0	0	0,00
1270 Konsulenttjenester	0,00	195.000	195.000	0,00
1350 Kjøp av tjenester fra andre kommuner	264.000,00	264.000	264.000	264.029,00
1470 Overføring til andre private	150.000,00	0	0	200.000,00
1507 Andre renteutgifter, gebyrer	64,00	0	0	0,00
1620 Gebyrinntekter	-5.000,00	-8.000	-8.000	-10.000,00
1701 Øremerket statstilskudd	-150.000,00	0	0	-200.000,00
1710 Ref. sykepenger	-10.336,00	0	0	3.076,00
1774 Refusjon fra andre	0,00	-195.000	-195.000	0,00
Sum funksjon: 329 Landbruksforvaltning og landbruksbasert næringsutvikling	749.195,70	671.691	663.991	676.134,87
Sum ansvar: 4100 Landbruk: adm.kostnader	749.195,70	671.691	663.991	676.134,87

	Regnskap 2021	Buds(end) 2021	Budsjett 2021	Regnskap 2020
Ansvar: 4102 Tiltak innen landbruk				
Funksjon: 329 Landbruksforvaltning og landbruksbasert næringsutvikling				
1116 Kommunal bevertning	7.440,00	0	0	7.742,00
1270 Konsulenttjenester	25.222,00	0	0	19.667,40
1470 Overføring til andre private	58.500,00	250.000	250.000	0,00
1550 Avsetning til bundne driftsfond	0,00	0	0	13.590,60
1701 Øremerket statstilskudd	0,00	0	0	243.000,00
1709 Diverse refusjoner fra staten	0,00	0	0	-41.000,00
1950 Bruk av bundne fond	0,00	0	0	-243.000,00
1951 Bruk av kraftfondet	-55.000,00	-250.000	-250.000	0,00
Sum funksjon: 329 Landbruksforvaltning og landbruksbasert næringsutvikling	36.162,00	0	0	0,00
Sum ansvar: 4102 Tiltak innen landbruk	36.162,00	0	0	0,00

Ansvar: 4104 Næringsformål - Meråker VGS

Funksjon: 121 Forvaltningsutgifter i eiendomsforvaltningen				
1185 Forsikring bygning/anlegg	0,00	0	0	26.333,00
Sum funksjon: 121 Forvaltningsutgifter i eiendomsforvaltningen	0,00	0	0	26.333,00
Funksjon: 325 Tilrettelegging av bistand for næringslivet				
1650 Salgsinnt., avg.pliktig 25%	-140.640,40	0	0	-288.095,50
1731 Ref. fylkeskommunen inkl.mva	0,00	0	0	-41.223,80
1770 Refusjon fra andre	-5.161,00	0	0	-56.457,00
Sum funksjon: 325 Tilrettelegging av bistand for næringslivet	-145.801,40	0	0	-385.776,30
Sum ansvar: 4104 Næringsformål - Meråker VGS	-145.801,40	0	0	-359.443,30

Ansvar: 4108 Næringsformål Gudå

Funksjon: 325 Tilrettelegging av bistand for næringslivet				
1185 Forsikring bygning/anlegg	51.298,00	0	0	0,00
1188 Alarmsystemer	1.497,60	0	0	0,00
1370 Kjøp av tjenester fra private	29.275,00	0	0	0,00
1633 Utleie lokaler inkl mva	-215.200,00	0	0	0,00
Sum funksjon: 325 Tilrettelegging av bistand for næringslivet	-133.129,40	0	0	0,00
Sum ansvar: 4108 Næringsformål Gudå	-133.129,40	0	0	0,00

Ansvar: 4200 Miljøkontoret, adm.kostnader

Funksjon: 339 Beredskap mot branner og andre ulykker				
1010 Fast lønn	146.048,02	126.001	123.501	30.453,76
1029 Periodisert var.lønn	5.047,53	0	0	0,00
1090 Pensjonsutgifter	30.063,90	23.192	22.692	3.549,51
1092 Gruppe- og ulykkesforsikring	141,84	0	0	0,00
1099 Arbeidsgiveravgift	18.682,92	15.797	15.497	3.604,34
1130 Telefon, telefax	265,33	0	0	0,00
1197 Lisens/vedlikeh.dataprogram	6.201,33	0	0	5.386,04
Sum funksjon: 339 Beredskap mot branner og andre ulykker	206.450,87	164.990	161.690	42.993,65
Funksjon: 360 Naturforvaltning og friluftsliv				
1010 Fast lønn	323.661,54	524.752	514.252	168.951,04
1029 Periodisert var.lønn	-762,05	0	0	762,05
1030 Ekstrahjelp	689,02	0	0	25.524,35
1059 Annen lønn	467,99	0	0	634,94
1090 Pensjonsutgifter	60.033,50	96.388	94.488	23.364,24
1092 Gruppe- og ulykkesforsikring	567,36	850	850	212,76
1099 Arbeidsgiveravgift	40.854,41	65.916	64.616	22.948,60
1100 Kontorrekvisita	10.708,80	2.000	2.000	0,00
1103 Abonnement	975,00	1.000	1.000	0,00
1116 Kommunal bevertning	2.160,00	2.000	2.000	2.430,00
1129 Diverse driftsutgifter	864,52	2.000	2.000	0,00
1130 Telefon, telefax	2.368,50	3.000	3.000	1.091,95
1140 Annonser	18.689,36	2.000	2.000	2.513,20
1150 Kurs/videreutdanning/opplæringstiltak	4.250,00	4.000	4.000	540,00
1160 Bilgodtgjørelse, oppg.plikt.	3.090,50	15.000	15.000	4.812,00
1176 Leid transport	3.106,60	0	0	0,00
1178 Reiseutgifter, ikke oppg.pl.	0,00	3.000	3.000	140,18
1179 Reiseutg. u/mva	258,00	0	0	0,00

	Regnskap 2021	Buds(end) 2021	Budsjett 2021	Regnskap 2020
1197 Lisens/vedlikeh.dataprogram	4.074,60	8.000	8.000	3.978,90
1200 Inventar og utstyr	50.281,40	0	0	0,00
1202 IT-utstyr,programvare	1.620,80	0	0	0,00
1208 Diverse inventar og utstyr	0,00	5.000	5.000	0,00
1270 Konsulenttjenester	0,00	200.000	200.000	55.040,00
Sum funksjon: 360 Naturforvaltning og friluftsliv	527.959,85	934.906	921.206	312.944,21
Sum ansvar: 4200 Miljøkontoret, adm.kostnader	734.410,72	1.099.896	1.082.896	355.937,86

Ansvar: 4202 Sidebekker Stjørdalsvassdraget

Funksjon: 360 Naturforvaltning og friluftsliv				
1370 Kjøp av tjenester fra private	0,00	0	0	22.500,00
Sum funksjon: 360 Naturforvaltning og friluftsliv	0,00	0	0	22.500,00
Sum ansvar: 4202 Sidebekker Stjørdalsvassdraget	0,00	0	0	22.500,00

Ansvar: 4205 Vannforvaltning

Funksjon: 121 Forvaltningsutgifter i eiendomsforvaltningen				
1185 Forsikring bygning/anlegg	0,00	0	0	23.934,00
Sum funksjon: 121 Forvaltningsutgifter i eiendomsforvaltningen	0,00	0	0	23.934,00
Funksjon: 360 Naturforvaltning og friluftsliv				
1350 Kjøp av tjenester fra andre kommuner	48.602,00	250.000	250.000	195.601,00
1709 Diverse refusjoner fra staten	0,00	0	0	-200.000,00
Sum funksjon: 360 Naturforvaltning og friluftsliv	48.602,00	250.000	250.000	-4.399,00
Sum ansvar: 4205 Vannforvaltning	48.602,00	250.000	250.000	19.535,00

Ansvar: 4210 Viltneemnda

Funksjon: 360 Naturforvaltning og friluftsliv				
1029 Periodisert var.lønn	8.962,92	0	0	0,00
1080 Godtgjørelse folkevalgte	0,00	7.100	7.000	12.766,00
1099 Arbeidsgiveravgift	0,00	742	742	1.353,20
1116 Kommunal bevertning	1.020,00	2.000	2.000	1.510,00
1140 Annonser	0,00	1.000	1.000	0,00
1150 Kurs/videreutdanning/opplæringstiltak	3.100,00	2.000	2.000	0,00
Sum funksjon: 360 Naturforvaltning og friluftsliv	13.082,92	12.842	12.742	15.629,20
Sum ansvar: 4210 Viltneemnda	13.082,92	12.842	12.742	15.629,20

Ansvar: 4212 Viltfondet/viltforvaltning

Funksjon: 360 Naturforvaltning og friluftsliv				
1030 Ekstrahjelp	13.861,70	40.800	40.000	20.315,76
1059 Annen lønn	307,40	0	0	377,89
1090 Pensjonsutgifter	1.530,70	7.640	7.440	1.223,32
1091 Pensjon lærerer	101,75	0	0	50,71
1099 Arbeidsgiveravgift	1.674,95	5.128	5.028	1.786,96
1103 Abonnement	4.992,00	8.000	8.000	4.044,00
1116 Kommunal bevertning	0,00	1.000	1.000	1.270,00
1121 Arbeidstøy	0,00	3.000	3.000	0,00
1129 Diverse driftsutgifter	0,00	2.000	2.000	0,00
1130 Telefon, telefax	360,68	2.000	2.000	0,00
1140 Annonser	0,00	3.000	3.000	2.276,30
1150 Kurs/videreutdanning/opplæringstiltak	3.100,00	4.000	4.000	0,00
1160 Bilgodtgjørelse, oppg.plikt.	2.030,00	3.000	3.000	2.495,50
1180 Strømutgifter	3.666,44	5.000	5.000	5.759,62
1197 Lisens/vedlikeh.dataprogram	3.092,54	0	0	2.693,02
1370 Kjøp av tjenester fra private	0,00	5.000	5.000	12.345,00
1450 Overføring til andre kommuner	25.000,00	0	0	0,00
1470 Overføring til andre private	0,00	15.000	15.000	6.000,00
1650 Salgsinnt., avg.pliktig 25%	0,00	-2.000	-2.000	0,00
1700 Statstilskudd	-1.210,00	0	0	0,00
1709 Diverse refusjoner fra staten	-3.800,00	-10.000	-10.000	-2.800,00
1770 Refusjon fra andre	-42.212,00	-55.000	-55.000	-39.560,00
1950 Bruk av bundne fond	-12.496,16	-36.468	-36.468	-18.278,08
Sum funksjon: 360 Naturforvaltning og friluftsliv	0,00	1.100	0	0,00

	Regnskap 2021	Buds(end) 2021	Budsjett 2021	Regnskap 2020
Sum ansvar: 4212 Viltfondet/viltforvaltning	0,00	1.100	0	0,00
Ansvar: 4213 Rovvilt				
Funksjon: 360 Naturforvaltning og friluftsliv				
1010 Fast lønn	0,10	0	0	0,14
1030 Ekstrahjelp	0,00	81.600	80.000	25.803,01
1059 Annen lønn	0,00	0	0	429,83
1090 Pensjonsutgifter	-182,40	15.180	14.880	1.163,82
1091 Pensjon lærerere	-44,51	0	0	138,84
1099 Arbeidsgiveravgift	-24,05	10.257	10.057	2.787,84
1116 Kommunal bevertning	0,00	2.000	2.000	0,00
1129 Diverse driftsutgifter	0,00	5.000	5.000	0,00
1130 Telefon, telefax	0,00	0	0	3.093,95
1160 Bilgodtgjørelse, oppg.plikt.	0,00	11.000	11.000	2.838,50
1179 Reiseutg. u/mva	0,00	0	0	980,00
1180 Strømutgifter	413,52	0	0	0,00
1200 Inventar og utstyr	26.419,61	0	0	37.328,32
1230 Vedlikehold, byggetjenester og nybygg	929,88	0	0	0,00
1470 Overføring til andre private	9.800,00	5.000	5.000	0,00
1550 Avsetning til bundne driftsfond	0,00	0	0	25.500,00
1709 Diverse refusjoner fra staten	-40.000,00	-100.000	-100.000	-93.703,00
Sum funksjon: 360 Naturforvaltning og friluftsliv	-2.687,85	30.037	27.937	6.361,25
Sum ansvar: 4213 Rovvilt	-2.687,85	30.037	27.937	6.361,25
Ansvar: 4221 Friluftsliv- og fiskeforvaltning				
Funksjon: 360 Naturforvaltning og friluftsliv				
1140 Annonser	0,00	2.000	2.000	0,00
1191 Leie av grunn,festeavgift	1.397,00	1.500	1.500	0,00
1208 Diverse inventar og utstyr	0,00	37.500	37.500	477,60
1230 Vedlikehold, byggetjenester og nybygg	57.745,64	15.000	15.000	1.294,80
1370 Kjøp av tjenester fra private	139.622,60	275.000	275.000	39.572,06
1371 Kjøp av tjenester fra aksjeselskap	0,00	0	0	872,00
1374 Kjøpte tjenester fra andre	0,00	0	0	20.000,00
1550 Avsetning til bundne driftsfond	94.378,00	95.000	95.000	94.378,00
1770 Refusjon fra andre	-127.804,00	0	0	0,00
1892 NTE: årlig erstatning fiske	-94.378,00	-95.000	-95.000	-94.378,00
1950 Bruk av bundne fond	0,00	-81.000	-81.000	-62.216,46
1951 Bruk av kraftfondet	-133.961,00	-250.000	-250.000	0,00
Sum funksjon: 360 Naturforvaltning og friluftsliv	-62.999,76	0	0	0,00
Sum ansvar: 4221 Friluftsliv- og fiskeforvaltning	-62.999,76	0	0	0,00
Ansvar: 4222 Skogrydding vei/jernbane				
Funksjon: 285 Tjenester utenfor ordinært kommunalt ansvarsområde				
1370 Kjøp av tjenester fra private	0,00	10.000	10.000	0,00
1701 Øremerket statstilskudd	0,00	-10.000	-10.000	100.000,00
1950 Bruk av bundne fond	0,00	0	0	-34.890,73
Sum funksjon: 285 Tjenester utenfor ordinært kommunalt ansvarsområde	0,00	0	0	65.109,27
Sum ansvar: 4222 Skogrydding vei/jernbane	0,00	0	0	65.109,27
Ansvar: 4223 Skogarbeid-tomteområder				
Funksjon: 285 Tjenester utenfor ordinært kommunalt ansvarsområde				
1128 Diverse driftsutgifter	656,00	0	0	0,00
1230 Vedlikehold, byggetjenester og nybygg	2.500,00	0	0	0,00
1370 Kjøp av tjenester fra private	54.840,00	5.000	5.000	0,00
1470 Overføring til andre private	0,00	5.000	5.000	0,00
1650 Salgsinnt., avg.pliktig 25%	-11.278,40	0	0	0,00
1770 Refusjon fra andre	-33.956,00	0	0	0,00
Sum funksjon: 285 Tjenester utenfor ordinært kommunalt ansvarsområde	12.761,60	10.000	10.000	0,00
Sum ansvar: 4223 Skogarbeid-tomteområder	12.761,60	10.000	10.000	0,00

	Regnskap 2021	Buds(end) 2021	Budsjett 2021	Regnskap 2020
Ansvar: 4224 Kommunale skogeiendommer				
Funksjon: 285 Tjenester utenfor ordinært kommunalt ansvarsområde				
1103 Abonnement	820,00	0	0	490,00
1196 Kontingenter	0,00	1.000	1.000	975,00
1370 Kjøp av tjenester fra private	14.000,00	0	0	0,00
1371 Kjøp av tjenester fra aksjeselskap	3.063,20	30.000	30.000	0,00
1701 Øremerket statstilskudd	0,00	-10.000	-10.000	-2.883,00
1709 Diverse refusjoner fra staten	-4.400,00	0	0	0,00
Sum funksjon: 285 Tjenester utenfor ordinært kommunalt ansvarsområde	13.483,20	21.000	21.000	-1.418,00
Sum ansvar: 4224 Kommunale skogeiendommer	13.483,20	21.000	21.000	-1.418,00

Ansvar: 4226 Bekjempelse fremmede arter

Funksjon: 360 Naturforvaltning og friluftsliv				
1023 Lønn ferievikar	1.941,00	0	0	0,00
1030 Ekstrahjelp	3.874,41	40.800	40.000	1.992,79
1090 Pensjonsutgifter	0,00	7.640	7.440	0,00
1099 Arbeidsgiveravgift	616,43	5.129	5.029	211,23
1116 Kommunal bevertning	0,00	5.000	5.000	0,00
1129 Diverse driftsutgifter	0,00	0	0	350,40
1370 Kjøp av tjenester fra private	0,00	0	0	4.548,00
1371 Kjøp av tjenester fra aksjeselskap	34.230,00	75.000	75.000	100.550,00
1709 Diverse refusjoner fra staten	-39.230,00	0	0	-90.000,00
1950 Bruk av bundne fond	0,00	-132.469	-132.469	-17.652,42
Sum funksjon: 360 Naturforvaltning og friluftsliv	1.431,84	1.100	0	0,00
Sum ansvar: 4226 Bekjempelse fremmede arter	1.431,84	1.100	0	0,00

Ansvar: 4227 Skogbruksplan samarbeid

Funksjon: 360 Naturforvaltning og friluftsliv				
1080 Godtgjørelse folkevalgte	6.400,00	0	0	36.000,00
1099 Arbeidsgiveravgift	678,40	0	0	3.816,00
1150 Kurs/videreutdanning/opplæringstiltak	8.148,21	0	0	0,00
1370 Kjøp av tjenester fra private	-6.400,00	0	0	7.690,60
1950 Bruk av bundne fond	-0,72	0	0	0,00
Sum funksjon: 360 Naturforvaltning og friluftsliv	8.825,89	0	0	47.506,60
Sum ansvar: 4227 Skogbruksplan samarbeid	8.825,89	0	0	47.506,60

Ansvar: 4229 Tømmestasjon bobiler m.v.

Funksjon: 335 Rekreasjon i tettsted				
1075 Lønn renhold	0,00	3.100	3.000	3.817,79
1090 Pensjonsutgifter	-20,62	558	558	425,38
1099 Arbeidsgiveravgift	-2,18	377	377	449,77
1180 Strømutgifter	15.650,06	7.000	7.000	7.019,65
1195 Kommunale avgifter	6.937,60	7.000	7.000	6.704,80
1199 Andre gebyrer/avgifter/kopieringsavtale	0,00	0	0	5,22
1200 Inventar og utstyr	967,20	0	0	0,00
1230 Vedlikehold, byggetjenester og nybygg	0,00	7.000	7.000	0,00
1234 Vedlikehold maskinavdeling	0,00	0	0	8.640,00
1240 Reprasjon av inventar og utstyr	4.694,47	0	0	0,00
1370 Kjøp av tjenester fra private	310,00	0	0	0,00
1600 Brukerbetaling	0,00	0	0	-254,35
1650 Salgsinnt., avg.pliktig 25%	-13.090,36	-5.000	-5.000	-3.774,81
1770 Refusjon fra andre	-7.000,00	0	0	0,00
Sum funksjon: 335 Rekreasjon i tettsted	8.446,17	20.035	19.935	23.033,45
Sum ansvar: 4229 Tømmestasjon bobiler m.v.	8.446,17	20.035	19.935	23.033,45

Ansvar: 4230 Grønt sentrum

Funksjon: 335 Rekreasjon i tettsted				
1030 Ekstrahjelp	8.869,18	0	0	0,00
1099 Arbeidsgiveravgift	940,13	0	0	0,00
1120 Rengjøringsmidler	0,00	0	0	246,36
1121 Arbeidstøy	8.704,15	0	0	6.527,20

	Regnskap 2021	Buds(end) 2021	Budsjett 2021	Regnskap 2020
1128 Diverse driftsutgifter	0,00	0	0	1.788,00
1129 Diverse driftsutgifter	26.875,68	10.000	10.000	8.657,76
1130 Telefon, telefax	1.880,10	0	0	897,30
1170 Vedlikehold av transportmidler	0,00	10.000	10.000	134,40
1171 Vedlikehold laste- og varebiler	4.892,00	4.000	4.000	7.801,40
1172 Bensin, diesel, olje personbiler	8.068,13	0	0	74,40
1173 Bensin, diesel, olje vare/lastebiler	11.403,32	20.000	20.000	17.928,85
1174 Årsavgift/forsikring biler	12.786,33	9.000	9.000	0,00
1175 Diverse bilrekvisita	451,48	0	0	800,00
1180 Strømutgifter	17.028,77	25.000	25.000	23.060,03
1191 Leie av grunn,festeavgift	100,00	0	0	0,00
1195 Kommunale avgifter	4.490,00	2.500	2.500	3.235,00
1200 Inventar og utstyr	44.984,92	10.000	10.000	36.699,32
1205 Verktøy	1.195,60	5.000	5.000	9.766,72
1208 Diverse inventar og utstyr	238,40	5.000	5.000	4.169,93
1230 Vedlikehold, byggetjenester og nybygg	98.819,20	5.000	5.000	2.527,88
1231 Vedlikehold av anlegg	1.200,00	0	0	0,00
1233 Vedlikehold uteavdeling	3.338,91	0	0	1.057,68
1235 Vedlikehold utstyr	2.516,96	2.000	2.000	0,00
1240 Reprasjon av inventar og utstyr	17.009,57	0	0	0,00
1250 Materialer til vedlikehold bygg/anlegg	0,00	5.000	5.000	0,00
1251 Materialer til vedlikehold maskiner	3.221,60	0	0	0,00
1260 Vask og rens av tøy	0,00	0	0	900,00
1370 Kjøp av tjenester fra private	108.028,97	10.000	10.000	21.497,60
1374 Kjøpte tjenester fra andre	81,00	0	0	0,00
1472 Tilskudd til andre(private)	0,00	900.000	900.000	0,00
1507 Andre renteutgifter, gebyrer	118,68	0	0	0,00
1621 Solgte tjenester, avgiftsfri	-31.600,00	0	0	74.944,33
1650 Salgsinnt., avg.pliktig 25%	15.033,92	0	0	0,00
1654 Solgte tjenester, avg.pliktig 25%	0,00	-80.000	-80.000	-66.275,46
1709 Diverse refusjoner fra staten	0,00	0	0	-67.335,86
1951 Bruk av kraftfondet	-246.235,00	-900.000	-900.000	0,00
Sum funksjon: 335 Rekreasjon i tettsted	124.442,00	42.500	42.500	89.102,84

Sum ansvar: 4230 Grønt sentrum	124.442,00	42.500	42.500	89.102,84
---------------------------------------	-------------------	---------------	---------------	------------------

Ansvar: 4231 Komm.områder friluftsmål

Funksjon: 360 Naturforvaltning og friluftsliv

1103 Abonnement	0,00	0	0	436,00
1129 Diverse driftsutgifter	2.272,00	0	0	10.293,62
1191 Leie av grunn,festeavgift	0,00	1.200	1.200	1.363,00
1230 Vedlikehold, byggetjenester og nybygg	91.199,67	105.800	105.800	0,00
1370 Kjøp av tjenester fra private	0,00	5.000	5.000	436,00
1371 Kjøp av tjenester fra aksjeselskap	0,00	0	0	13.436,00
1950 Bruk av bundne fond	0,00	-12.000	-12.000	-20.000,00
Sum funksjon: 360 Naturforvaltning og friluftsliv	93.471,67	100.000	100.000	5.964,62

Sum ansvar: 4231 Komm.områder friluftsmål	93.471,67	100.000	100.000	5.964,62
--	------------------	----------------	----------------	-----------------

Ansvar: 4232 Trafikksikkerhetsarbeid

Funksjon: 100 Politisk styring

1080 Godtgjørelse folkevalgte	690,00	0	0	0,00
1099 Arbeidsgiveravgift	73,14	0	0	0,00
1116 Kommunal bevertning	3.290,00	0	0	0,00
Sum funksjon: 100 Politisk styring	4.053,14	0	0	0,00

Funksjon: 332 Kommunale veier

1100 Kontorrekvisita	0,00	1.000	1.000	0,00
1116 Kommunal bevertning	0,00	5.000	5.000	625,00
1140 Annonser	0,00	10.000	10.000	0,00
1196 Kontingenter	0,00	5.000	5.000	2.500,00
Sum funksjon: 332 Kommunale veier	0,00	21.000	21.000	3.125,00

Sum ansvar: 4232 Trafikksikkerhetsarbeid	4.053,14	21.000	21.000	3.125,00
---	-----------------	---------------	---------------	-----------------

Ansvar: 4234 Meråker skogsti

Funksjon: 335 Rekreasjon i tettsted

1191 Leie av grunn,festeavgift	0,00	100	100	100,00
--------------------------------	------	-----	-----	--------

	Regnskap 2021	Buds(end) 2021	Budsjett 2021	Regnskap 2020
Sum funksjon: 335 Rekreasjon i tettsted	0,00	100	100	100,00
Sum ansvar: 4234 Meråker skogsti	0,00	100	100	100,00
Ansvar: 4235 Elveforebygging				
Funksjon: 315 Boligbygging og fysiske bomiljø				
1400 Overføring til staten	89.789,65	0	0	0,00
Sum funksjon: 315 Boligbygging og fysiske bomiljø	89.789,65	0	0	0,00
Sum ansvar: 4235 Elveforebygging	89.789,65	0	0	0,00
Ansvar: 4300 Byggesaksbehandling				
Funksjon: 302 Byggesaksbehandling og eierseksjonering				
1010 Fast lønn	526.768,02	485.282	475.582	502.674,97
1030 Ekstrahjelp	18.387,44	0	0	0,00
1059 Annen lønn	0,00	0	0	55,12
1090 Pensjonsutgifter	104.573,82	89.183	87.383	64.974,77
1092 Gruppe- og ulykkesforsikring	851,04	850	850	851,04
1099 Arbeidsgiveravgift	69.427,26	60.964	59.764	55.866,49
1100 Kontorrekvisita	1.165,00	1.000	1.000	0,00
1103 Abonnement	29.965,20	30.000	30.000	41.310,75
1104 Kartverk	0,00	6.000	6.000	585,00
1129 Diverse driftsutgifter	0,00	5.000	5.000	0,00
1130 Telefon, telefax	2.275,44	9.000	9.000	1.639,43
1150 Kurs/videreutdanning/opplæringstiltak	0,00	5.000	5.000	0,00
1160 Bilgodtgjørelse, oppg.plikt.	0,00	4.000	4.000	468,00
1197 Lisens/vedlikeh.dataprogram	0,00	20.000	20.000	0,00
1202 IT-utstyr,programvare	1.620,80	0	0	0,00
1207 Bøker og andre media	0,00	0	0	1.195,00
1208 Diverse inventar og utstyr	0,00	2.000	2.000	0,00
1271 Juridisk bistand	0,00	30.000	30.000	0,00
1550 Avsetning til bundne driftsfond	102.406,00	0	0	0,00
1620 Gebyrinntekter	-1.119.547,00	-750.000	-750.000	-693.253,00
Sum funksjon: 302 Byggesaksbehandling og eierseksjonering	-262.106,98	-1.721	-14.421	-23.632,43
Funksjon: 338 Forebygging av branner og andre ulykker				
1010 Fast lønn	163.719,74	161.727	158.527	157.473,05
1090 Pensjonsutgifter	32.482,31	29.728	29.128	20.315,41
1099 Arbeidsgiveravgift	20.797,37	20.291	19.891	18.192,44
Sum funksjon: 338 Forebygging av branner og andre ulykker	216.999,42	211.746	207.546	195.980,90
Sum ansvar: 4300 Byggesaksbehandling	-45.107,56	210.025	193.125	172.348,47
Ansvar: 4301 Kart og oppmåling				
Funksjon: 120 Administrasjon				
1197 Lisens/vedlikeh.dataprogram	0,00	40.000	40.000	0,00
Sum funksjon: 120 Administrasjon	0,00	40.000	40.000	0,00
Funksjon: 301 Plansaksbehandling				
1103 Abonnement	7.500,00	0	0	0,00
Sum funksjon: 301 Plansaksbehandling	7.500,00	0	0	0,00
Funksjon: 302 Byggesaksbehandling og eierseksjonering				
1199 Andre gebyrer/avgifter/kopieringsavtale	585,00	0	0	0,00
Sum funksjon: 302 Byggesaksbehandling og eierseksjonering	585,00	0	0	0,00
Funksjon: 303 Kart og oppmåling				
1010 Fast lønn	577.900,26	576.721	565.121	341.147,87
1040 Overtid	0,00	10.200	10.000	0,00
1059 Annen lønn	401,42	0	0	0,00
1090 Pensjonsutgifter	117.064,94	107.895	105.695	48.473,35
1092 Gruppe- og ulykkesforsikring	851,04	850	850	567,36
1099 Arbeidsgiveravgift	74.951,62	73.756	72.256	39.855,58
1100 Kontorrekvisita	0,00	2.999	2.999	0,00
1103 Abonnement	12.370,31	0	0	25.727,74
1104 Kartverk	0,00	30.000	30.000	14.655,00
1116 Kommunal bevertning	0,00	0	0	713,50
1121 Arbeidstøy	0,00	0	0	8.039,20

	Regnskap 2021	Buds(end) 2021	Budsjett 2021	Regnskap 2020
1128 Diverse driftsutgifter	0,00	10.000	10.000	0,00
1130 Telefon, telefax	1.194,99	3.000	3.000	2.295,98
1132 Datakommunikasjon, internett	2,98	0	0	2.300,00
1140 Annonser	0,00	0	0	40.570,00
1150 Kurs/videreutdanning/opplæringstiltak	24.400,00	10.000	10.000	533,40
1160 Bilgodtgjørelse, oppg.plikt.	2.650,90	6.000	6.000	0,00
1170 Vedlikehold av transportmidler	10.941,20	0	0	5.168,00
1174 Årsavgift/forsikring biler	6.146,79	0	0	0,00
1179 Reiseutg. u/mva	1.014,80	0	0	0,00
1191 Leie av grunn,festeavgift	0,00	0	0	75.585,00
1197 Lisens/vedlikeh.dataprogram	138.975,00	50.000	50.000	119.559,21
1199 Andre gebyrer/avgifter/kopieringsavtale	38.160,00	40.000	40.000	23.945,00
1200 Inventar og utstyr	0,00	0	0	1.591,78
1202 IT-utstyr,programvare	47.818,80	0	0	0,00
1206 Tekniske hjelpemidler	0,00	50.000	50.000	39.061,60
1208 Diverse inventar og utstyr	12.810,00	0	0	1.759,00
1240 Reprasjon av inventar og utstyr	0,00	0	0	19.531,26
1252 Materialer til vedlikehold inventar, uystyr	0,00	0	0	345,60
1270 Konsulenttjenester	8.299,20	10.000	10.000	4.350,00
1300 Kjøp av tjenester fra staten	0,00	18.000	18.000	0,00
1350 Kjøp av tjenester fra andre kommuner	0,00	0	0	34.784,00
1550 Avsetning til bundne driftsfond	326.324,00	0	0	0,00
1620 Gebyrinntekter	-1.209.031,00	-600.000	-600.000	-889.955,00
1710 Ref. sykepenger	-2.367,00	0	0	0,00
Sum funksjon: 303 Kart og oppmåling	190.880,25	399.421	383.921	-39.395,57
Funksjon: 332 Kommunale veier				
1200 Inventar og utstyr	0,00	0	0	11.352,00
1250 Materialer til vedlikehold bygg/anlegg	0,00	0	0	110.649,80
Sum funksjon: 332 Kommunale veier	0,00	0	0	122.001,80
Sum ansvar: 4301 Kart og oppmåling	198.965,25	439.421	423.921	82.606,23

Ansvar: 4310 Plansakbehandling

Funksjon: 100 Politisk styring

1176 Leid transport	4.827,68	0	0	0,00
Sum funksjon: 100 Politisk styring	4.827,68	0	0	0,00

Funksjon: 301 Plansaksbehandling

1010 Fast lønn	644.363,67	644.580	631.680	835.509,25
1029 Periodisert var.lønn	0,00	0	0	-95,55
1059 Annen lønn	93,28	0	0	86,39
1090 Pensjonsutgifter	130.468,12	118.464	116.064	109.262,62
1092 Gruppe- og ulykkesforsikring	851,04	850	850	851,04
1099 Arbeidsgiveravgift	82.232,24	80.951	79.351	93.425,76
1100 Kontorrekvisita	0,00	4.000	4.000	0,00
1103 Abonnement	4.514,86	6.000	6.000	0,00
1116 Kommunal bevertning	0,00	10.000	10.000	0,00
1128 Diverse driftsutgifter	0,00	0	0	7.435,00
1129 Diverse driftsutgifter	0,00	5.000	5.000	0,00
1130 Telefon, telefax	1.588,80	12.000	12.000	1.599,93
1140 Annonser	13.750,40	25.000	25.000	7.826,50
1142 Trykking, kopiering	0,00	0	0	8.925,00
1150 Kurs/videreutdanning/opplæringstiltak	892,86	5.000	5.000	0,00
1160 Bilgodtgjørelse, oppg.plikt.	616,00	4.000	4.000	733,50
1179 Reiseutg. u/mva	1.670,00	0	0	113,00
1197 Lisens/vedlikeh.dataprogram	0,00	15.000	15.000	0,00
1200 Inventar og utstyr	0,00	100.000	100.000	0,00
1202 IT-utstyr,programvare	1.620,80	0	0	20.640,50
1270 Konsulenttjenester	1.694,40	250.000	250.000	15.112,40
1271 Juridisk bistand	0,00	50.000	50.000	18.450,40
1370 Kjøp av tjenester fra private	0,00	0	0	2.050,40
1591 Kalkulatoriske avskrivninger	215,00	0	0	0,00
1595 Kalkulatoriske renter	6,00	0	0	0,00
1620 Gebyrinntekter	-9.600,00	-100.000	-100.000	-161.360,00
Sum funksjon: 301 Plansaksbehandling	874.977,47	1.230.845	1.213.945	960.566,14

Funksjon: 332 Kommunale veier

1250 Materialer til vedlikehold bygg/anlegg	0,00	0	0	7.683,20
Sum funksjon: 332 Kommunale veier	0,00	0	0	7.683,20

	Regnskap 2021	Buds(end) 2021	Budsjett 2021	Regnskap 2020
Sum ansvar: 4310 Plansakbehandling	879.805,15	1.230.845	1.213.945	968.249,34
Ansvar: 4312 Stedsutvikl.sentrum				
Funksjon: 315 Boligbygging og fysiske bomiljø				
1230 Vedlikehold, byggetjenester og nybygg	3.600,00	0	0	0,00
1270 Konsulenttenester	9.630,00	0	0	0,00
1400 Overføring til staten	55.395,43	0	0	0,00
1628 Andre inntekter, avgiftsfri	0,00	0	0	-0,12
Sum funksjon: 315 Boligbygging og fysiske bomiljø	68.625,43	0	0	-0,12
Funksjon: 335 Rekreasjon i tettsted				
1370 Kjøp av tjenester fra private	0,00	0	0	10.986,00
Sum funksjon: 335 Rekreasjon i tettsted	0,00	0	0	10.986,00
Sum ansvar: 4312 Stedsutvikl.sentrum	68.625,43	0	0	10.985,88
Ansvar: 4431 Uteseksjonen teknisk, vedlikehold				
Funksjon: 121 Forvaltningsutgifter i eiendomsforvaltningen				
1010 Fast lønn	725.382,90	686.984	673.184	670.384,66
1019 Fast beredskapsgodtgjørelse	-79.998,07	0	0	0,00
1029 Periodisert var.lønn	-5.307,14	0	0	0,00
1030 Ekstrahjelp	0,00	0	0	1.923,12
1040 Overtid	4.798,50	0	0	0,00
1075 Lønn renhold	6.706,60	0	0	8.611,50
1085 Ompostering lønn	63.940,41	0	0	0,00
1090 Pensjonsutgifter	133.059,39	126.190	123.690	86.814,47
1092 Gruppe- og ulykkesforsikring	921,96	850	850	851,04
1099 Arbeidsgiveravgift	78.814,66	86.258	84.558	76.254,50
1130 Telefon, telefax	1.063,85	0	0	0,00
1150 Kurs/videreutdanning/opplæringstiltak	0,00	0	0	10.000,00
1173 Bensin, diesel, olje vare/lastebiler	0,00	0	0	405,60
1174 Årsavgift/forsikring biler	0,00	0	0	12.282,96
1205 Verktøy	0,00	0	0	239,20
1208 Diverse inventar og utstyr	0,00	0	0	13,20
1233 Vedlikehold uteavdeling	0,00	0	0	8.515,20
1621 Solgte tjenester, avgiftsfri	0,00	0	0	-2.760,00
1710 Ref. sykepenger	-5.619,00	0	0	0,00
Sum funksjon: 121 Forvaltningsutgifter i eiendomsforvaltningen	923.764,06	900.282	882.282	873.535,45
Funksjon: 130 Administrasjonslokaler				
1010 Fast lønn	135.169,53	134.681	131.981	134.576,29
1019 Fast beredskapsgodtgjørelse	0,00	25.500	25.000	0,00
1023 Lønn ferievikar	0,00	1.250	1.250	0,00
1030 Ekstrahjelp	0,00	8.950	8.750	0,00
1040 Overtid	17.014,91	14.050	13.750	2.688,21
1085 Ompostering lønn	-12.788,08	0	0	0,00
1090 Pensjonsutgifter	27.625,70	34.048	33.348	17.002,96
1092 Gruppe- og ulykkesforsikring	851,04	213	213	851,04
1099 Arbeidsgiveravgift	19.150,17	23.217	22.717	13.746,31
1100 Kontorrekvisita	0,00	625	625	0,00
1103 Abonnement	0,00	2.750	2.750	0,00
1115 Matvarer	0,00	0	0	572,96
1116 Kommunal bevertning	3.965,90	625	625	1.012,10
1121 Arbeidstøy	2.890,00	3.125	3.125	1.198,40
1124 Velferdstiltak	1.040,30	0	0	0,00
1129 Diverse driftsutgifter	0,00	1.875	1.875	0,00
1130 Telefon, telefax	753,30	750	750	0,00
1140 Annonser	0,00	625	625	0,00
1170 Vedlikehold av transportmidler	0,00	1.875	1.875	0,00
1171 Vedlikehold laste- og varebiler	0,00	1.250	1.250	0,00
1172 Bensin, diesel, olje personbiler	0,00	1.250	1.250	1.106,90
1173 Bensin, diesel, olje vare/lastebiler	0,00	6.250	6.250	0,00
1174 Årsavgift/forsikring biler	0,00	1.500	1.500	0,00
1200 Inventar og utstyr	0,00	2.500	2.500	0,00
1202 IT-utstyr,programvare	0,00	0	0	8.448,00
1208 Diverse inventar og utstyr	399,20	4.375	4.375	0,00
1230 Vedlikehold, byggetjenester og nybygg	0,00	1.250	1.250	0,00
1270 Konsulenttenester	0,00	1.250	1.250	0,00

	Regnskap 2021	Buds(end) 2021	Budsjett 2021	Regnskap 2020
1271 Juridisk bistand	0,00	2.500	2.500	0,00
1730 Refusjon fra fylkeskommunen	0,00	-6.250	-6.250	0,00
Sum funksjon: 130 Administrasjonslokaler	196.071,97	270.034	265.134	181.203,17
Funksjon: 221 Barnehagelokaler og skyss				
1010 Fast lønn	0,00	209.952	205.752	0,00
1019 Fast beredskapsgodtgjørelse	0,00	25.500	25.000	0,00
1023 Lønn ferievikar	0,00	1.250	1.250	0,00
1030 Ekstrahjelp	0,00	8.950	8.750	0,00
1040 Overtid	0,00	14.050	13.750	0,00
1090 Pensjonsutgifter	0,00	47.874	46.874	0,00
1092 Gruppe- og ulykkesforsikring	0,00	213	213	0,00
1099 Arbeidsgiveravgift	0,00	32.670	31.970	0,00
1100 Kontorrekvisita	0,00	625	625	0,00
1103 Abonnement	0,00	2.750	2.750	0,00
1116 Kommunal bevertning	0,00	625	625	0,00
1121 Arbeidstøy	0,00	3.125	3.125	0,00
1129 Diverse driftsutgifter	0,00	1.875	1.875	0,00
1130 Telefon, telefax	0,00	750	750	0,00
1140 Annonser	0,00	625	625	0,00
1170 Vedlikehold av transportmidler	0,00	1.875	1.875	0,00
1171 Vedlikehold laste- og varebiler	0,00	1.250	1.250	0,00
1172 Bensin, diesel, olje personbiler	0,00	1.250	1.250	0,00
1173 Bensin, diesel, olje vare/lastebiler	0,00	6.250	6.250	0,00
1174 Årsavgift/forsikring biler	0,00	1.500	1.500	0,00
1200 Inventar og utstyr	0,00	2.500	2.500	0,00
1208 Diverse inventar og utstyr	0,00	4.375	4.375	0,00
1230 Vedlikehold, byggetjenester og nybygg	0,00	1.250	1.250	0,00
1270 Konsulent tjenester	0,00	1.250	1.250	0,00
1271 Juridisk bistand	0,00	2.500	2.500	0,00
1730 Refusjon fra fylkeskommunen	0,00	-6.250	-6.250	0,00
Sum funksjon: 221 Barnehagelokaler og skyss	0,00	368.584	361.684	0,00
Funksjon: 222 Skolelokaler				
1010 Fast lønn	340.860,75	339.981	333.181	333.126,90
1019 Fast beredskapsgodtgjørelse	0,00	36.700	36.000	0,00
1023 Lønn ferievikar	0,00	1.800	1.800	0,00
1029 Periodisert var.lønn	2.796,42	0	0	-598,32
1030 Ekstrahjelp	0,00	12.900	12.600	0,00
1040 Overtid	20.278,07	20.200	19.800	540,98
1085 Ompostering lønn	-15.345,70	0	0	0,00
1090 Pensjonsutgifter	70.965,56	75.786	74.286	44.147,24
1092 Gruppe- og ulykkesforsikring	1.702,08	2.006	2.006	1.702,08
1099 Arbeidsgiveravgift	32.411,18	51.847	50.847	34.701,80
1100 Kontorrekvisita	0,00	900	900	0,00
1103 Abonnement	0,00	3.960	3.960	0,00
1116 Kommunal bevertning	0,00	900	900	0,00
1121 Arbeidstøy	0,00	4.500	4.500	0,00
1129 Diverse driftsutgifter	0,00	2.700	2.700	0,00
1130 Telefon, telefax	1.063,85	1.080	1.080	0,00
1140 Annonser	0,00	900	900	0,00
1150 Kurs/videreutdanning/opplæringstiltak	0,00	2.000	2.000	0,00
1160 Bilgodtgjørelse, oppg.plikt.	0,00	1.000	1.000	0,00
1170 Vedlikehold av transportmidler	0,00	2.700	2.700	0,00
1171 Vedlikehold laste- og varebiler	0,00	1.800	1.800	0,00
1172 Bensin, diesel, olje personbiler	0,00	1.800	1.800	0,00
1173 Bensin, diesel, olje vare/lastebiler	0,00	9.000	9.000	0,00
1174 Årsavgift/forsikring biler	0,00	2.160	2.160	0,00
1200 Inventar og utstyr	0,00	3.600	3.600	0,00
1208 Diverse inventar og utstyr	0,00	6.300	6.300	0,00
1230 Vedlikehold, byggetjenester og nybygg	0,00	1.800	1.800	0,00
1241 Serviceavtale bygg	0,00	0	0	49.350,44
1270 Konsulent tjenester	0,00	1.800	1.800	0,00
1271 Juridisk bistand	0,00	3.600	3.600	0,00
1710 Ref. sykepenger	-145.419,00	0	0	0,00
1730 Refusjon fra fylkeskommunen	0,00	-9.000	-9.000	0,00
Sum funksjon: 222 Skolelokaler	309.313,21	584.720	574.020	462.971,12
Funksjon: 254 Helse- og omsorgstjenester til hjemmeboende				
1010 Fast lønn	293.402,88	335.515	328.815	287.095,38
1085 Ompostering lønn	-8.951,66	0	0	0,00
1090 Pensjonsutgifter	57.552,74	61.687	60.487	37.060,12

	Regnskap 2021	Buds(end) 2021	Budsjett 2021	Regnskap 2020
1092 Gruppe- og ulykkesforsikring	780,12	0	0	0,00
1099 Arbeidsgiveravgift	34.548,42	42.066	41.266	33.393,19
1200 Inventar og utstyr	6.434,00	0	0	0,00
1710 Ref. sykepenger	-56.836,00	0	0	0,00
Sum funksjon: 254 Helse- og omsorgstjenester til hjemmeboende	326.930,50	439.268	430.568	357.548,69
Funksjon: 261 Institusjonslokaler				
1010 Fast lønn	315.395,36	314.255	307.955	314.011,05
1019 Fast beredskapsgodtgjørelse	339.567,03	20.400	20.000	0,00
1023 Lønn ferievikar	0,00	1.000	1.000	0,00
1030 Ekstrahjelp	0,00	7.100	7.000	0,00
1040 Overtid	0,00	11.200	11.000	0,00
1090 Pensjonsutgifter	123.960,26	65.204	63.904	39.673,50
1092 Gruppe- og ulykkesforsikring	0,00	170	170	0,00
1099 Arbeidsgiveravgift	82.565,93	44.469	43.569	36.221,37
1100 Kontorrekvisita	0,00	500	500	0,00
1103 Abonnement	0,00	2.200	2.200	0,00
1116 Kommunal bevertning	0,00	500	500	0,00
1121 Arbeidstøy	0,00	2.500	2.500	1.805,60
1129 Diverse driftsutgifter	0,00	1.500	1.500	0,00
1130 Telefon, telefax	0,00	600	600	0,00
1140 Annonser	0,00	500	500	0,00
1150 Kurs/videreutdanning/opplæringstiltak	0,00	1.000	1.000	0,00
1160 Bilgodtgjørelse, oppg.plikt.	0,00	500	500	0,00
1170 Vedlikehold av transportmidler	0,00	1.500	1.500	0,00
1171 Vedlikehold laste- og varebiler	0,00	1.000	1.000	0,00
1172 Bensin, diesel, olje personbiler	0,00	1.000	1.000	0,00
1173 Bensin, diesel, olje vare/lastebiler	0,00	5.000	5.000	0,00
1174 Årsavgift/forsikring biler	0,00	1.200	1.200	0,00
1200 Inventar og utstyr	0,00	2.000	2.000	0,00
1208 Diverse inventar og utstyr	0,00	3.500	3.500	0,00
1230 Vedlikehold, byggetjenester og nybygg	0,00	1.000	1.000	0,00
1270 Konsulent tjenester	0,00	1.000	1.000	0,00
1271 Juridisk bistand	0,00	2.000	2.000	0,00
1370 Kjøp av tjenester fra private	6.612,60	0	0	0,00
1730 Refusjon fra fylkeskommunen	0,00	-5.000	-5.000	0,00
Sum funksjon: 261 Institusjonslokaler	868.101,18	487.798	478.598	391.711,52
Funksjon: 265 Kommunalt disponerte boliger				
1010 Fast lønn	544.120,97	563.528	552.228	602.807,16
1019 Fast beredskapsgodtgjørelse	0,00	61.200	60.000	252.200,45
1023 Lønn ferievikar	0,00	3.100	3.000	0,00
1029 Periodisert var.lønn	6.474,38	0	0	4.862,60
1030 Ekstrahjelp	30.713,42	21.400	21.000	18.742,92
1040 Overtid	1.089,00	33.700	33.000	49.657,17
1059 Annen lønn	106,00	0	0	233,20
1075 Lønn renhold	0,00	5.000	0	0,00
1085 Ompostering lønn	-8.951,66	0	0	0,00
1090 Pensjonsutgifter	118.003,12	125.746	123.246	106.348,48
1092 Gruppe- og ulykkesforsikring	851,04	510	510	1.824,36
1099 Arbeidsgiveravgift	68.999,89	85.756	84.056	100.099,46
1100 Kontorrekvisita	0,00	1.500	1.500	0,00
1103 Abonnement	592,00	6.600	6.600	9.663,00
1115 Matvarer	0,00	0	0	434,78
1116 Kommunal bevertning	1.889,60	1.500	1.500	5.514,75
1121 Arbeidstøy	15.288,28	7.500	7.500	8.312,60
1123 Gaver ansatte	2.998,00	0	0	0,00
1124 Velferdstiltak	3.375,00	0	0	1.086,50
1129 Diverse driftsutgifter	5.115,49	4.500	4.500	4.252,16
1130 Telefon, telefax	2.569,42	1.800	1.800	2.573,91
1140 Annonser	0,00	1.500	1.500	0,00
1150 Kurs/videreutdanning/opplæringstiltak	3.924,80	3.000	3.000	5.192,00
1160 Bilgodtgjørelse, oppg.plikt.	700,00	1.500	1.500	1.540,00
1170 Vedlikehold av transportmidler	0,00	4.500	4.500	31.821,80
1171 Vedlikehold laste- og varebiler	6.625,00	3.000	3.000	3.890,40
1172 Bensin, diesel, olje personbiler	13.037,65	3.000	3.000	10.198,26
1173 Bensin, diesel, olje vare/lastebiler	7.576,20	15.000	15.000	1.115,26
1174 Årsavgift/forsikring biler	6.146,79	3.600	3.600	24.082,80
1179 Reiseutg. u/mva	279,00	0	0	0,00
1180 Strømutgifter	0,00	0	0	1.494,32
1197 Lisens/vedlikeh.dataprogram	33.888,00	0	0	12.216,20

	Regnskap 2021	Buds(end) 2021	Budsjett 2021	Regnskap 2020
1200 Inventar og utstyr	261,52	6.000	6.000	17.020,84
1202 IT-utstyr, programvare	1.620,80	0	0	11.105,60
1208 Diverse inventar og utstyr	676,24	10.500	10.500	1.196,00
1209 Medisinsk utstyr	0,00	0	0	1.320,00
1230 Vedlikehold, byggetjenester og nybygg	874,00	3.000	3.000	0,00
1240 Reprasjon av inventar og utstyr	0,00	0	0	2.264,80
1270 Konsulenttjenester	0,00	3.000	3.000	0,00
1271 Juridisk bistand	0,00	6.000	6.000	0,00
1370 Kjøp av tjenester fra private	0,00	0	0	5.240,00
1371 Kjøp av tjenester fra aksjeselskap	0,00	0	0	5.761,00
1507 Andre renteutgifter, gebyrer	23,48	0	0	549,62
1621 Solgte tjenester, avgiftsfri	-2.760,00	0	0	0,00
1633 Utleie lokaler inkl mva	0,00	0	0	-79.000,00
1709 Diverse refusjoner fra staten	0,00	0	0	-40.128,00
1710 Ref. sykepenger	-100.154,00	0	0	0,00
1730 Refusjon fra fylkeskommunen	0,00	-15.000	-15.000	-30.000,00
1770 Refusjon fra andre	-3.250,00	0	0	0,00
Sum funksjon: 265 Kommunalt disponerte boliger	762.703,43	971.940	949.040	1.155.494,40
Funksjon: 335 Rekreasjon i tettsted				
1010 Fast lønn	542.833,84	293.386	287.486	530.373,65
1019 Fast beredskapsgodtgjørelse	0,00	20.400	20.000	0,00
1023 Lønn ferievikar	0,00	1.000	1.000	0,00
1029 Periodisert var.lønn	-19.366,77	0	0	19.366,77
1030 Ekstrahjelp	47.462,52	7.100	7.000	17.510,64
1040 Overtid	34.779,96	11.200	11.000	19.345,56
1085 Ompostering lønn	-17.903,31	0	0	0,00
1090 Pensjonsutgifter	112.515,92	61.276	60.076	68.842,29
1092 Gruppe- og ulykkesforsikring	851,04	1.020	1.020	851,04
1099 Arbeidsgiveravgift	78.275,08	41.884	41.084	62.996,06
1100 Kontorrekvisita	0,00	500	500	0,00
1103 Abonnement	0,00	2.200	2.200	0,00
1115 Matvarer	0,00	0	0	143,84
1116 Kommunal bevertning	0,00	500	500	0,00
1121 Arbeidstøy	0,00	2.500	2.500	0,00
1129 Diverse driftsutgifter	39,92	1.500	1.500	0,00
1130 Telefon, telefax	0,00	600	600	0,00
1140 Annonser	0,00	500	500	0,00
1150 Kurs/videreutdanning/opplæringstiltak	0,00	1.000	1.000	0,00
1170 Vedlikehold av transportmidler	0,00	1.500	1.500	0,00
1171 Vedlikehold laste- og varebiler	0,00	1.000	1.000	0,00
1172 Bensin, diesel, olje personbiler	0,00	1.000	1.000	0,00
1173 Bensin, diesel, olje vare/lastebiler	228,32	5.000	5.000	0,00
1174 Årsavgift/forsikring biler	0,00	1.200	1.200	0,00
1200 Inventar og utstyr	0,00	2.000	2.000	5.625,00
1208 Diverse inventar og utstyr	0,00	3.500	3.500	0,00
1230 Vedlikehold, byggetjenester og nybygg	0,00	1.000	1.000	0,00
1270 Konsulenttjenester	0,00	1.000	1.000	0,00
1271 Juridisk bistand	0,00	2.000	2.000	0,00
1730 Refusjon fra fylkeskommunen	0,00	-5.000	-5.000	0,00
1770 Refusjon fra andre	-12.053,00	0	0	0,00
Sum funksjon: 335 Rekreasjon i tettsted	767.663,52	460.766	452.166	725.054,85
Funksjon: 339 Beredskap mot branner og andre ulykker				
1010 Fast lønn	45.462,62	45.421	44.521	44.431,81
1090 Pensjonsutgifter	9.502,90	8.380	8.180	5.911,70
1099 Arbeidsgiveravgift	5.826,40	5.687	5.587	5.153,13
Sum funksjon: 339 Beredskap mot branner og andre ulykker	60.791,92	59.488	58.288	55.496,64
Funksjon: 370 Bibliotek				
1010 Fast lønn	45.353,90	44.692	43.792	44.319,94
1090 Pensjonsutgifter	9.196,61	8.256	8.056	5.721,20
1099 Arbeidsgiveravgift	5.782,38	5.596	5.496	5.154,97
Sum funksjon: 370 Bibliotek	60.332,89	58.544	57.344	55.196,11
Funksjon: 381 Kommunale idrettsbygg og idrettsanlegg				
1010 Fast lønn	317.477,17	312.840	306.540	310.239,78
1019 Fast beredskapsgodtgjørelse	0,00	8.200	8.000	0,00
1023 Lønn ferievikar	0,00	400	400	0,00
1030 Ekstrahjelp	0,00	2.900	2.800	0,00
1040 Overtid	0,00	4.500	4.400	0,00
1090 Pensjonsutgifter	64.376,02	60.491	59.291	40.048,24

	Regnskap 2021	Buds(end) 2021	Budsjett 2021	Regnskap 2020
1092 Gruppe- og ulykkesforsikring	0,00	68	68	0,00
1099 Arbeidsgiveravgift	40.476,45	41.238	40.438	36.085,11
1100 Kontorrekvisita	0,00	200	200	0,00
1103 Abonnement	0,00	880	880	0,00
1116 Kommunal bevertning	0,00	200	200	0,00
1121 Arbeidstøy	0,00	1.000	1.000	0,00
1129 Diverse driftsutgifter	0,00	600	600	0,00
1130 Telefon, telefax	0,00	240	240	0,00
1140 Annonser	0,00	200	200	0,00
1170 Vedlikehold av transportmidler	0,00	600	600	0,00
1171 Vedlikehold laste- og varebiler	0,00	400	400	0,00
1172 Bensin, diesel, olje personbiler	0,00	400	400	0,00
1173 Bensin, diesel, olje vare/lastebiler	0,00	2.000	2.000	0,00
1174 Årsavgift/forsikring biler	0,00	480	480	0,00
1200 Inventar og utstyr	0,00	800	800	0,00
1208 Diverse inventar og utstyr	0,00	1.400	1.400	0,00
1230 Vedlikehold, byggetjenester og nybygg	0,00	400	400	0,00
1270 Konsulenttjenester	0,00	400	400	0,00
1271 Juridisk bistand	0,00	800	800	0,00
1730 Refusjon fra fylkeskommunen	-334.444,00	-2.000	-2.000	0,00
Sum funksjon: 381 Kommunale idrettsbygg og idrettsanlegg	87.885,64	439.637	430.937	386.373,13
Funksjon: 386 Kommunale kulturbygg				
1010 Fast lønn	45.353,90	44.692	43.792	44.319,94
1019 Fast beredskapsgodtgjørelse	0,00	6.100	6.000	0,00
1023 Lønn ferievikar	0,00	300	300	0,00
1030 Ekstrahjelp	0,00	2.100	2.100	0,00
1040 Overtid	0,00	3.400	3.300	0,00
1090 Pensjonsutgifter	9.196,61	10.433	10.233	5.721,20
1092 Gruppe- og ulykkesforsikring	0,00	50	50	0,00
1099 Arbeidsgiveravgift	5.782,38	7.073	6.973	5.154,97
1100 Kontorrekvisita	0,00	150	150	0,00
1103 Abonnement	0,00	660	660	0,00
1116 Kommunal bevertning	0,00	150	150	0,00
1121 Arbeidstøy	0,00	750	750	0,00
1129 Diverse driftsutgifter	0,00	450	450	0,00
1130 Telefon, telefax	0,00	180	180	0,00
1140 Annonser	0,00	150	150	0,00
1170 Vedlikehold av transportmidler	0,00	450	450	0,00
1171 Vedlikehold laste- og varebiler	0,00	300	300	0,00
1172 Bensin, diesel, olje personbiler	0,00	300	300	0,00
1173 Bensin, diesel, olje vare/lastebiler	0,00	1.500	1.500	0,00
1174 Årsavgift/forsikring biler	0,00	360	360	0,00
1200 Inventar og utstyr	0,00	600	600	0,00
1208 Diverse inventar og utstyr	0,00	1.050	1.050	0,00
1230 Vedlikehold, byggetjenester og nybygg	0,00	300	300	0,00
1270 Konsulenttjenester	0,00	300	300	0,00
1271 Juridisk bistand	0,00	600	600	0,00
1730 Refusjon fra fylkeskommunen	0,00	-1.500	-1.500	0,00
Sum funksjon: 386 Kommunale kulturbygg	60.332,89	80.898	79.498	55.196,11
Sum ansvar: 4431 Uteseksjonen teknisk, vedlikehold	4.423.891,21	5.121.959	5.019.559	4.699.781,19

Ansvar: 4432 Uteseksjonen, maskinparken

Funksjon: 121 Forvaltningsutgifter i eiendomsforvaltningen

1185 Forsikring bygning/anlegg	0,00	2.000	2.000	0,00
Sum funksjon: 121 Forvaltningsutgifter i eiendomsforvaltningen	0,00	2.000	2.000	0,00

Funksjon: 320 Kommunal næringsvirksomhet

1019 Fast beredskapsgodtgjørelse	0,00	28.980	28.380	0,00
1029 Periodisert var.lønn	10.359,28	0	0	0,00
1030 Ekstrahjelp	0,00	10.950	10.750	0,00
1040 Overtid	14.086,24	28.550	27.950	0,00
1075 Lønn renhold	0,00	4.508	4.408	0,00
1090 Pensjonsutgifter	0,00	13.598	13.298	0,00
1092 Gruppe- og ulykkesforsikring	0,00	882	882	0,00
1099 Arbeidsgiveravgift	1.493,16	9.280	9.080	0,00
1116 Kommunal bevertning	210,00	0	0	0,00
1121 Arbeidstøy	20.296,96	0	0	0,00
1124 Velferdstiltak	979,00	0	0	0,00
1128 Diverse driftsutgifter	4.365,67	3.655	3.655	0,00

	Regnskap 2021	Buds(end) 2021	Budsjett 2021	Regnskap 2020
1130 Telefon, telefax	5.573,48	1.290	1.290	0,00
1134 Fraktutgifter	0,00	430	430	0,00
1150 Kurs/videreutdanning/oppl�ringstiltak	1.750,00	0	0	0,00
1170 Vedlikehold av transportmidler	48.340,71	26.875	26.875	0,00
1171 Vedlikehold laste- og varebiler	322.967,89	28.853	28.853	0,00
1173 Bensin, diesel, olje vare/lastebiler	266.622,93	73.100	73.100	21.886,42
1174 �rsavgift/forsikring biler	15.316,00	10.051	10.051	0,00
1185 Forsikring bygning/anlegg	0,00	1.075	1.075	0,00
1195 Kommunale avgifter	8.961,20	1.290	1.290	0,00
1196 Kontingenter	0,00	108	108	0,00
1199 Andre gebyrer/avgifter/kopieringsavtale	1.530,00	430	430	0,00
1200 Inventar og utstyr	7.992,00	1.075	1.075	0,00
1202 IT-utstyr, programvare	2.414,00	0	0	0,00
1207 B�ker og andre media	1.638,00	430	430	0,00
1208 Diverse inventar og utstyr	9.228,50	6.880	6.880	0,00
1222 Leie/leasing av skrivere/kopimaskiner	12.357,00	1.398	1.398	0,00
1230 Vedlikehold, byggetjenester og nybygg	367,20	3.655	3.655	0,00
1240 Reprasjon av inventar og utstyr	0,00	1.828	1.828	0,00
1374 K�ppte tjenester fra andre	5.370,00	6.880	6.880	0,00
1507 Andre renteutgifter, gebyrer	134,15	0	0	0,00
1621 Solgte tjenester, avgiftsfri	-875,00	0	0	0,00
1622 Salgsinntekter, avgiftsfri	-26.725,00	0	0	0,00
1650 Salgsinnt., avg.pliktig 25%	0,00	-10.750	-10.750	0,00
1654 Solgte tjenester, avg.pliktig 25%	-263.055,00	-64.500	-64.500	0,00
Sum funksjon: 320 Kommunal n�ringsvirksomhet	471.698,37	190.801	188.801	21.886,42

Funksjon: 332 Kommunale veier

1010 Fast l�nn	1.563.498,52	1.556.477	1.525.177	1.521.946,54
1019 Fast beredskapsgodtg�relse	158.581,28	105.720	103.620	156.913,36
1029 Periodisert var.l�nn	15.612,31	0	0	-33.024,66
1030 Ekstrahjelp	19.167,64	40.050	39.250	30.853,02
1040 Overtid	103.797,69	104.150	102.050	162.902,36
1059 Annen l�nn	18,02	0	0	0,00
1075 L�nn renhold	12.850,97	20.974	20.574	12.318,25
1090 Pensjonsutgifter	323.043,55	336.474	329.674	204.482,63
1092 Gruppe- og ulykkesforsikring	3.404,16	3.218	3.218	3.404,16
1099 Arbeidsgiveravgift	232.453,89	229.699	225.099	207.457,25
1100 Kontorrekvisita	320,00	0	0	0,00
1103 Abonnement	0,00	0	0	495,00
1115 Matvarer	0,00	0	0	12,40
1116 Kommunal bevertning	0,00	0	0	506,59
1121 Arbeidst�y	2.771,00	0	0	0,00
1124 Velferdstiltak	979,11	0	0	1.576,00
1128 Diverse driftsutgifter	0,00	18.345	18.345	8.963,14
1130 Telefon, telefax	17.047,85	4.710	4.710	4.222,12
1134 Fraktutgifter	0,00	1.570	1.570	0,00
1150 Kurs/videreutdanning/oppl�ringstiltak	0,00	8.000	8.000	5.690,40
1160 Bilgodtg�relse, oppg.plikt.	119,00	2.000	2.000	0,00
1170 Vedlikehold av transportmidler	39.229,98	98.125	98.125	176.001,67
1171 Vedlikehold laste- og varebiler	33.780,82	155.347	155.347	144.280,97
1173 Bensin, diesel, olje vare/lastebiler	86.236,33	266.900	266.900	295.604,85
1174 �rsavgift/forsikring biler	50.416,04	36.699	36.699	84.209,95
1178 Reiseutgifter, ikke oppg.pl.	0,00	0	0	214,00
1179 Reiseutg. u/mva	0,00	0	0	-3.255,10
1180 Str�mutgifter	0,00	11.000	11.000	6.020,10
1185 Forsikring bygning/anlegg	0,00	3.925	3.925	0,00
1195 Kommunale avgifter	0,00	4.710	4.710	5.344,80
1196 Kontingenter	0,00	392	392	0,00
1199 Andre gebyrer/avgifter/kopieringsavtale	936,00	1.570	1.570	770,00
1200 Inventar og utstyr	0,00	3.925	3.925	208,01
1207 B�ker og andre media	0,00	1.570	1.570	3.578,00
1208 Diverse inventar og utstyr	0,00	25.120	25.120	23.238,06
1211 Leie/leasing av transportmidler	0,00	0	180.000	0,00
1222 Leie/leasing av skrivere/kopimaskiner	4.119,00	5.102	5.102	16.476,00
1230 Vedlikehold, byggetjenester og nybygg	3.000,00	13.345	13.345	0,00
1240 Reprasjon av inventar og utstyr	0,00	6.672	6.672	0,00
1250 Materialer til vedlikehold bygg/anlegg	0,00	0	0	-102.487,50
1270 Konsulenttjenester	0,00	0	0	508,00
1271 Juridisk bistand	75.800,00	0	0	38.000,00
1374 K�ppte tjenester fra andre	0,00	25.120	25.120	18.637,08
1507 Andre renteutgifter, gebyrer	0,00	0	0	149,67
1622 Salgsinntekter, avgiftsfri	-243.862,50	0	0	-68.197,50
1628 Andre inntekter, avgiftsfri	-20.000,00	0	0	-168.513,00

	Regnskap 2021	Buds(end) 2021	Budsjett 2021	Regnskap 2020
1650 Salgsinnt., avg.pliktig 25%	0,00	-39.250	-39.250	-600,00
1654 Solgte tjenester, avg.pliktig 25%	0,00	-235.500	-235.500	-229.437,50
1710 Ref. sykepenger	0,00	0	0	3.323,00
Sum funksjon: 332 Kommunale veier	2.483.320,66	2.816.159	2.948.059	2.532.792,12
Sum ansvar: 4432 Uteseksjonen, maskinparken	2.955.019,03	3.008.960	3.138.860	2.554.678,54

Ansvar: 4441 Brannvesen

Funksjon: 338 Forebygging av branner og andre ulykker

1350 Kjøp av tjenester fra andre kommuner	516.003,00	0	0	0,00
Sum funksjon: 338 Forebygging av branner og andre ulykker	516.003,00	0	0	0,00

Funksjon: 339 Beredskap mot branner og andre ulykker

1010 Fast lønn	145.589,42	0	0	526.510,56
1018 Søn-og helligdagstillegg, nattillegg m.m	0,00	0	0	40.225,07
1019 Fast beredskapsgodtgjørelse	133.719,12	0	0	900.829,06
1029 Periodisert var.lønn	0,00	0	0	-708,09
1030 Ekstrahjelp	0,00	0	0	5.632,56
1040 Overtid	0,00	0	0	16.398,56
1053 Utrykning: brann/øvelse	82.829,06	408.200	400.000	410.036,47
1059 Annen lønn	0,00	0	0	37.172,51
1090 Pensjonsutgifter	34.662,01	74.766	73.266	107.591,61
1092 Gruppe- og ulykkesforsikring	2.974,36	0	0	11.897,29
1099 Arbeidsgiveravgift	41.899,97	51.167	50.167	200.999,96
1100 Kontorrekvisita	0,00	0	0	97,85
1103 Abonnement	30.252,00	0	0	127.448,00
1115 Matvarer	0,00	0	0	323,22
1116 Kommunal bevertning	0,00	0	0	4.075,00
1120 Rengjøringsmidler	0,00	0	0	13.966,30
1121 Arbeidstøy	0,00	0	0	36.760,50
1123 Gaver ansatte	0,00	0	0	1.700,00
1124 Velferdstiltak	970,00	0	0	1.820,75
1128 Diverse driftsutgifter	891,30	0	0	14.201,74
1129 Diverse driftsutgifter	0,00	0	0	4.999,89
1130 Telefon, telefaks	414,63	0	0	3.346,05
1150 Kurs/videreutdanning/opplæringstiltak	0,00	250.000	250.000	60.118,40
1160 Bilgodtgjørelse, oppg.plikt.	0,00	0	0	450,00
1169 Andre oppgavepl.godtgjørelser	1.275,00	0	0	4.500,00
1170 Vedlikehold av transportmidler	30.000,20	30.000	30.000	30.000,00
1171 Vedlikehold laste- og varebiler	77.197,27	45.000	45.000	258.948,80
1173 Bensin, diesel, olje vare/lastebiler	18.659,19	20.000	20.000	18.620,09
1174 Årsavgift/forsikring biler	60.758,64	40.000	40.000	53.005,03
1178 Reiseutgifter, ikke oppg.pl.	0,00	0	0	135,71
1196 Kontingenter	0,00	0	0	3.900,00
1197 Lisens/vedlikeh.dataprogram	0,00	0	0	4.832,40
1200 Inventar og utstyr	0,00	0	0	111.313,13
1235 Vedlikehold utstyr	51,20	0	0	18.648,07
1350 Kjøp av tjenester fra andre kommuner	3.136.041,00	3.267.000	3.267.000	17.024,00
1371 Kjøp av tjenester fra aksjeselskap	0,00	0	0	3.000,00
1450 Overføring til andre kommuner	0,00	0	0	166.367,00
1507 Andre renteutgifter, gebyrer	0,00	0	0	42,00
1621 Solgte tjenester, avgiftsfri	0,00	0	0	-16.740,00
1650 Salgsinnt., avg.pliktig 25%	0,00	0	0	-5.360,00
1651 Salgsinnt., avg.pliktig 15%	0,00	0	0	-6.050,00
1710 Ref. sykepenger	0,00	0	0	-73,00
1711 Ref. fødselspenger	-4.003,00	0	0	-3.647,00
1750 Refusjon fra andre kommuner	-482.684,11	0	0	0,00
1770 Refusjon fra andre	0,00	0	0	-1.575,00
Sum funksjon: 339 Beredskap mot branner og andre ulykker	3.311.497,26	4.186.133	4.175.433	3.182.784,49
Sum ansvar: 4441 Brannvesen	3.827.500,26	4.186.133	4.175.433	3.182.784,49

Ansvar: 4460 Kommunale veier

Funksjon: 320 Kommunal næringsvirksomhet

1180 Strømutgifter	13.642,54	0	0	0,00
1230 Vedlikehold, byggetjenester og nybygg	9.336,80	0	0	0,00
1249 Snøbrøytingsavtaler (kjøp fra andre)	47.666,40	0	0	0,00
Sum funksjon: 320 Kommunal næringsvirksomhet	70.645,74	0	0	0,00

	Regnskap 2021	Buds(end) 2021	Budsjett 2021	Regnskap 2020
Funksjon: 332 Kommunale veier				
1010 Fast lønn	93.868,51	96.652	94.752	94.416,00
1029 Periodisert var.lønn	-32,24	0	0	32,24
1059 Annen lønn	157,41	0	0	215,71
1085 Ompostering lønn	0,00	0	0	96.000,00
1090 Pensjonsutgifter	19.570,16	17.810	17.410	12.179,50
1092 Gruppe- og ulykkesforsikring	851,04	0	0	851,04
1099 Arbeidsgiveravgift	12.131,40	12.089	11.889	8.366,65
1128 Diverse driftsutgifter	6.272,80	76.500	76.500	49.848,00
1130 Telefon, telefax	1.329,18	0	0	1.395,53
1134 Fraktutgifter	315,20	0	0	661,60
1135 Post- og bankgebyr	0,00	0	0	416,00
1140 Annonser	168,00	0	0	0,00
1160 Bilgodtgjørelse, oppg.plikt.	1.039,50	1.500	1.500	1.570,50
1170 Vedlikehold av transportmidler	0,00	0	0	368,00
1180 Strømutgifter	151.594,18	127.500	127.500	173.638,96
1197 Lisens/vedlikeh.dataprogram	3.092,54	0	0	2.693,02
1208 Diverse inventar og utstyr	21.367,20	15.000	15.000	15.540,60
1230 Vedlikehold, byggetjenester og nybygg	503.554,39	425.000	425.000	827.573,36
1232 Snøbrøyting/vintervedlikehold	44.808,00	340.000	340.000	84.434,20
1249 Snøbrøytingsavtaler (kjøp fra andre)	280.059,31	2.000	0	412.665,59
1250 Materialer til vedlikehold bygg/anlegg	49.002,00	85.000	85.000	28.472,80
1270 Konsulent tjenester	22.500,00	0	0	74.020,00
1371 Kjøp av tjenester fra aksjeselskap	9.200,00	0	0	100.000,00
1374 Kjøpte tjenester fra andre	4.000,00	0	0	8.550,00
1507 Andre renteutgifter, gebyrer	0,00	0	0	59,00
1710 Ref. sykepenger	0,00	0	0	3.214,00
1774 Refusjon fra andre	-9.107,00	0	0	0,00
Sum funksjon: 332 Kommunale veier	1.215.741,58	1.199.051	1.194.551	1.997.182,30
Sum ansvar: 4460 Kommunale veier	1.286.387,32	1.199.051	1.194.551	1.997.182,30

Ansvar: 4466 Lysløype: Fagerlia/Grova

Funksjon: 380 Idrett og tilskudd til andres idrettsanlegg				
1180 Strømutgifter	10.353,80	18.000	18.000	8.629,80
1230 Vedlikehold, byggetjenester og nybygg	649,00	0	0	0,00
1231 Vedlikehold av anlegg	2.113,80	12.000	12.000	0,00
Sum funksjon: 380 Idrett og tilskudd til andres idrettsanlegg	13.116,60	30.000	30.000	8.629,80
Funksjon: 381 Kommunale idrettsbygg og idrettsanlegg				
1128 Diverse driftsutgifter	0,00	6.000	6.000	0,00
Sum funksjon: 381 Kommunale idrettsbygg og idrettsanlegg	0,00	6.000	6.000	0,00
Sum ansvar: 4466 Lysløype: Fagerlia/Grova	13.116,60	36.000	36.000	8.629,80

Ansvar: 4700 Rådhuset, adm.bygget

Funksjon: 121 Forvaltningsutgifter i eiendomsforvaltningen				
1185 Forsikring bygning/anlegg	9.949,00	14.000	14.000	8.728,00
Sum funksjon: 121 Forvaltningsutgifter i eiendomsforvaltningen	9.949,00	14.000	14.000	8.728,00
Funksjon: 130 Administrasjonslokaler				
1040 Overtid	0,00	4.100	4.000	0,00
1075 Lønn renhold	253.151,01	331.618	308.318	231.186,87
1090 Pensjonsutgifter	41.679,92	60.594	57.394	29.271,30
1092 Gruppe- og ulykkesforsikring	851,04	850	850	851,04
1099 Arbeidsgiveravgift	31.342,29	42.080	39.280	24.597,39
1100 Kontorrekvisita	147,24	0	0	0,00
1110 Medisinsk forbruksmateriell	565,58	1.000	0	0,00
1120 Rengjøringsmidler	0,00	8.000	8.000	7.828,00
1129 Diverse driftsutgifter	0,00	5.000	5.000	0,00
1130 Telefon, telefax	0,00	0	0	14,28
1170 Vedlikehold av transportmidler	0,00	0	0	3.289,60
1180 Strømutgifter	175.051,37	160.000	160.000	149.871,06
1188 Alarmsystemer	2.484,32	15.000	15.000	9.860,92
1195 Kommunale avgifter	6.213,60	10.000	10.000	6.166,00
1197 Lisens/vedlikeh.dataprogram	2.259,20	0	0	0,00
1200 Inventar og utstyr	729,88	40.000	40.000	12.843,20
1202 IT-utstyr, programvare	0,00	10.000	10.000	0,00
1205 Verktøy	1.417,28	0	0	375,20

	Regnskap 2021	Buds(end) 2021	Budsjett 2021	Regnskap 2020
1206 Tekniske hjelpemidler	0,00	2.000	2.000	0,00
1230 Vedlikehold, byggetjenester og nybygg	196.364,96	355.000	355.000	175.633,18
1240 Reprasjon av inventar og utstyr	0,00	10.000	10.000	0,00
1241 Serviceavtale bygg	41.020,23	34.000	34.000	25.443,17
1370 Kjøp av tjenester fra private	3.300,00	0	0	0,00
1507 Andre renteutgifter, gebyrer	59,00	0	0	0,00
1630 Husleieinntekter	-210.000,00	-465.000	-465.000	-248.587,00
1750 Refusjon fra andre kommuner	-237.504,00	0	0	-237.504,00
Sum funksjon: 130 Administrasjonslokaler	309.132,92	624.242	593.842	191.140,21
Sum ansvar: 4700 Rådhuset, adm.bygget	319.081,92	638.242	607.842	199.868,21

Ansvar: 4705 Meråker helsetun

Funksjon: 121 Forvaltningsutgifter i eiendomsforvaltningen

1185 Forsikring bygning/anlegg	34.279,00	70.000	70.000	30.197,00
Sum funksjon: 121 Forvaltningsutgifter i eiendomsforvaltningen	34.279,00	70.000	70.000	30.197,00

Funksjon: 261 Institusjonslokaler

1010 Fast lønn	0,00	0	0	6.343,35
1020 Lønn vikar sykefravær	39.746,78	0	0	0,00
1040 Overtid	5.205,09	0	0	0,00
1075 Lønn renhold	366.431,16	212.952	205.752	340.341,80
1090 Pensjonsutgifter	78.955,75	38.605	37.805	44.365,42
1092 Gruppe- og ulykkesforsikring	851,04	1.700	1.700	851,04
1099 Arbeidsgiveravgift	52.066,22	26.497	25.997	39.366,59
1100 Kontorrekvisita	228,40	0	0	0,00
1110 Medisinsk forbruksmateriell	1.484,20	0	0	0,00
1120 Rengjøringsmidler	144.883,72	123.000	120.000	230.409,47
1121 Arbeidstøy	299,00	0	0	1.218,40
1128 Diverse driftsutgifter	2.136,70	0	0	12.554,09
1129 Diverse driftsutgifter	12.212,73	11.000	10.000	942,64
1130 Telefon, telefax	2.444,57	2.500	2.500	2.420,76
1150 Kurs/videreutdanning/opplæringstiltak	0,00	2.000	2.000	0,00
1170 Vedlikehold av transportmidler	348,00	5.000	5.000	0,00
1173 Bensin, diesel, olje vare/lastebiler	1.537,21	5.000	5.000	0,00
1174 Årsavgift/forsikring biler	0,00	3.000	3.000	0,00
1180 Strømutgifter	629.203,95	470.000	470.000	463.799,05
1182 Fyringsolje og Fyringsparafin	181.340,63	140.000	140.000	470.393,13
1188 Alarmsystemer	4.492,60	10.000	10.000	4.265,40
1195 Kommunale avgifter	323.034,20	235.000	235.000	307.975,00
1197 Lisens/vedlikeh.dataprogram	4.518,40	0	0	0,00
1198 Lisenser:TV m.fl	0,00	9.000	9.000	0,00
1200 Inventar og utstyr	20.447,88	15.000	15.000	112.724,15
1202 IT-utstyr,programvare	0,00	5.000	5.000	0,00
1203 Leie av utstyr	278,80	0	0	0,00
1205 Verktøy	2.849,66	2.000	2.000	1.315,55
1206 Tekniske hjelpemidler	1.626,40	0	0	0,00
1208 Diverse inventar og utstyr	838,76	10.000	10.000	909,60
1230 Vedlikehold, byggetjenester og nybygg	426.364,13	213.000	190.000	1.025.246,63
1233 Vedlikehold uteavdeling	0,00	0	0	8.720,80
1235 Vedlikehold utstyr	2.740,00	0	0	743,20
1240 Reprasjon av inventar og utstyr	51.038,40	30.000	30.000	70.738,34
1241 Serviceavtale bygg	71.490,48	75.000	75.000	112.889,85
1242 Service- og vedlikeholdsavtaler	800,00	0	0	0,00
1270 Konsulent tjenester	0,00	0	0	1.459,00
1370 Kjøp av tjenester fra private	0,00	0	0	28.650,40
1507 Andre renteutgifter, gebyrer	177,30	0	0	3.411,51
1630 Husleieinntekter	-51.096,00	-30.000	-30.000	-61.622,00
1631 Utleie av lokaler	0,00	-5.000	-5.000	0,00
1750 Refusjon fra andre kommuner	-217.351,00	0	0	-217.351,00
1770 Refusjon fra andre	-141.453,00	0	0	0,00
Sum funksjon: 261 Institusjonslokaler	2.020.172,16	1.610.254	1.574.754	3.013.082,17
Sum ansvar: 4705 Meråker helsetun	2.054.451,16	1.680.254	1.644.754	3.043.279,17

Ansvar: 4706 Omsorgsboliger - Søgardsjale 2

Funksjon: 121 Forvaltningsutgifter i eiendomsforvaltningen

1185 Forsikring bygning/anlegg	28.215,00	25.000	25.000	24.642,00
Sum funksjon: 121 Forvaltningsutgifter i eiendomsforvaltningen	28.215,00	25.000	25.000	24.642,00

	Regnskap 2021	Buds(end) 2021	Budsjett 2021	Regnskap 2020
Funksjon: 265 Kommunalt disponerte boliger				
1040 Overtid	1.015,64	0	0	0,00
1075 Lønn renhold	79.940,71	90.000	0	54.160,19
1090 Pensjonsutgifter	12.949,27	13.000	0	6.312,63
1092 Gruppe- og ulykkesforsikring	638,28	0	0	283,68
1099 Arbeidsgiveravgift	10.021,66	11.000	0	6.440,19
1120 Rengjøringsmidler	0,00	0	0	988,80
1129 Diverse driftsutgifter	0,00	5.000	5.000	587,20
1180 Strømutgifter	83.733,13	60.000	60.000	74.221,87
1182 Fyringsolje og Fyringsparafin	104.655,12	50.000	50.000	23.723,16
1188 Alarmsystemer	4.492,60	5.000	5.000	3.556,92
1195 Kommunale avgifter	129.003,20	75.000	75.000	124.173,60
1200 Inventar og utstyr	37.499,44	0	0	21.103,20
1208 Diverse inventar og utstyr	0,00	10.000	10.000	0,00
1230 Vedlikehold, byggetjenester og nybygg	52.417,05	60.000	60.000	175.327,76
1232 Snøbrøyting/vintervedlikehold	0,00	0	0	379,20
1235 Vedlikehold utstyr	0,00	4.000	4.000	0,00
1240 Reprasjon av inventar og utstyr	3.915,00	0	0	0,00
1241 Serviceavtale bygg	27.430,46	33.000	33.000	38.410,92
1242 Service- og vedlikeholdsavtaler	2.138,44	0	0	0,00
1260 Vask og rens av tøy	6.950,40	0	0	0,00
1370 Kjøp av tjenester fra private	0,00	0	0	77.582,60
1630 Husleieinntekter	-551.748,00	-670.000	-670.000	-551.748,00
Sum funksjon: 265 Kommunalt disponerte boliger	5.052,40	-254.000	-368.000	55.503,92

Sum ansvar: 4706 Omsorgsboliger - Søgardsjale 2	33.267,40	-229.000	-343.000	80.145,92
--	------------------	-----------------	-----------------	------------------

Ansvar: 4707 Omsorgsboliger - Søgardsjale 1

Funksjon: 121 Forvaltningsutgifter i eiendomsforvaltningen

1185 Forsikring bygning/anlegg	22.516,00	13.000	13.000	20.161,00
Sum funksjon: 121 Forvaltningsutgifter i eiendomsforvaltningen	22.516,00	13.000	13.000	20.161,00

Funksjon: 265 Kommunalt disponerte boliger

1023 Lønn ferievikar	0,00	5.100	5.000	0,00
1075 Lønn renhold	50.765,83	31.523	22.023	24.852,77
1090 Pensjonsutgifter	7.497,96	6.576	4.976	3.168,85
1099 Arbeidsgiveravgift	6.175,94	4.491	3.391	2.849,90
1120 Rengjøringsmidler	1.496,50	5.000	5.000	988,80
1121 Arbeidstøy	0,00	0	0	300,00
1129 Diverse driftsutgifter	0,00	2.000	2.000	0,00
1180 Strømutgifter	215.699,59	140.000	140.000	176.555,56
1188 Alarmsystemer	4.492,60	0	0	3.575,24
1195 Kommunale avgifter	93.737,00	83.000	83.000	76.125,40
1200 Inventar og utstyr	460,64	0	0	647,28
1202 IT-utstyr, programvare	0,00	2.000	2.000	0,00
1205 Verktøy	1.493,28	0	0	0,00
1208 Diverse inventar og utstyr	0,00	5.000	5.000	0,00
1230 Vedlikehold, byggetjenester og nybygg	34.933,06	65.000	65.000	63.506,11
1240 Reprasjon av inventar og utstyr	677,50	12.000	12.000	2.726,06
1241 Serviceavtale bygg	30.637,58	25.000	25.000	35.246,79
1242 Service- og vedlikeholdsavtaler	2.069,76	0	0	0,00
1507 Andre renteutgifter, gebyrer	0,00	0	0	206,27
1630 Husleieinntekter	-1.562.234,00	-1.470.000	-1.470.000	-1.542.512,00
1774 Refusjon fra andre	-40.626,00	-50.000	-50.000	-97.758,00
Sum funksjon: 265 Kommunalt disponerte boliger	-1.152.722,76	-1.133.310	-1.145.610	-1.249.520,97

Sum ansvar: 4707 Omsorgsboliger - Søgardsjale 1	-1.130.206,76	-1.120.310	-1.132.610	-1.229.359,97
--	----------------------	-------------------	-------------------	----------------------

Ansvar: 4710 Grunnskoleanlegget

Funksjon: 121 Forvaltningsutgifter i eiendomsforvaltningen

1185 Forsikring bygning/anlegg	61.499,00	60.000	60.000	53.923,00
Sum funksjon: 121 Forvaltningsutgifter i eiendomsforvaltningen	61.499,00	60.000	60.000	53.923,00

Funksjon: 222 Skolelokaler

1010 Fast lønn	0,00	0	0	17.348,00
1018 Søn-og helligdagstillegg, nattillegg m.m	0,00	7.100	7.000	0,00
1020 Lønn vikar sykefravær	4.983,48	51.000	50.000	0,00
1023 Lønn ferievikar	0,00	20.400	20.000	0,00

	Regnskap 2021	Buds(end) 2021	Budsjett 2021	Regnskap 2020
1029 Periodisert var.lønn	7.307,06	0	0	-2.788,69
1030 Ekstrahjelp	8.596,50	81.600	80.000	14.566,20
1040 Overtid	43.315,34	51.000	50.000	13.550,36
1075 Lønn renhold	1.742.351,09	1.450.304	1.390.804	1.441.407,34
1090 Pensjonsutgifter	338.219,85	304.643	294.143	187.572,47
1092 Gruppe- og ulykkesforsikring	2.553,12	850	850	2.553,12
1099 Arbeidsgiveravgift	217.705,08	208.734	200.634	162.717,24
1100 Kontorrekvisita	283,06	3.000	3.000	74,91
1110 Medisinsk forbruksmateriell	228,00	0	0	1.158,80
1116 Kommunal beverning	0,00	0	0	120,00
1120 Rengjøringsmidler	69.728,81	85.000	75.000	81.050,49
1121 Arbeidstøy	5.430,60	0	0	1.200,00
1124 Velferdstiltak	34,90	0	0	0,00
1129 Diverse driftsutgifter	0,00	10.000	10.000	650,21
1130 Telefon, telefax	1.589,79	2.000	2.000	1.340,83
1134 Fraktutgifter	732,00	0	0	1.286,40
1135 Post- og bankgebyr	59,50	0	0	0,00
1150 Kurs/videreutdanning/opplæringstiltak	0,00	5.000	5.000	0,00
1160 Bilgodtgjørelse, oppg.plikt.	0,00	1.000	1.000	0,00
1170 Vedlikehold av transportmidler	27,60	5.000	5.000	0,00
1171 Vedlikehold laste- og varebiler	5.107,20	0	0	2.436,00
1173 Bensin, diesel, olje vare/lastebiler	1.241,22	5.000	5.000	2.591,00
1174 Årsavgift/forsikring biler	1.659,88	3.000	3.000	0,00
1180 Strømutgifter	405.978,17	380.000	380.000	332.245,17
1182 Fyringsolje og Fyringsparafin	55.019,15	60.000	60.000	0,00
1184 Bioenergi	614.569,60	450.000	450.000	552.968,00
1185 Forsikring bygning/anlegg	7.104,00	0	0	9.476,00
1188 Alarmsystemer	2.058,15	2.000	2.000	4.201,76
1195 Kommunale avgifter	162.031,20	200.000	200.000	148.944,00
1199 Andre gebyrer/avgifter/kopieringsavtale	117,50	0	0	355,80
1200 Inventar og utstyr	68.148,20	0	0	5.180,32
1202 IT-utstyr,programvare	939,00	0	0	0,00
1205 Verktøy	4.974,05	0	0	3.011,50
1230 Vedlikehold, byggetjenester og nybygg	211.443,51	200.000	200.000	477.579,98
1231 Vedlikehold av anlegg	30.818,40	0	0	33.280,00
1232 Snøbrøyting/vintervedlikehold	0,00	24.000	24.000	0,00
1233 Vedlikehold uteavdeling	3.857,27	0	0	25.671,20
1234 Vedlikehold maskinavdeling	5.668,00	0	0	0,00
1235 Vedlikehold utstyr	1.349,60	0	0	0,00
1240 Reprasjon av inventar og utstyr	0,00	0	0	4.615,80
1241 Serviceavtale bygg	110.952,56	75.000	75.000	101.738,13
1242 Service- og vedlikeholdsavtaler	3.770,40	0	0	0,00
1249 Snøbrøytingsavtaler (kjøp fra andre)	17.526,40	0	0	28.454,78
1370 Kjøp av tjenester fra private	0,00	0	0	27.200,00
1374 Kjøpte tjenester fra andre	0,00	0	0	2.400,00
1507 Andre renteutgifter, gebyrer	391,20	0	0	117,70
1630 Husleieinntekter	-8.700,00	-50.000	-50.000	0,00
1631 Utleie av lokaler	-48.797,50	-30.000	-30.000	-26.240,00
1633 Utleie lokaler inkl mva	0,00	-5.000	-5.000	0,00
1650 Salgsinnt., avg.pliktig 25%	-224.820,00	-350.000	-350.000	0,00
1710 Ref. sykepenge	-251.517,00	0	0	-15.552,00
1730 Refusjon fra fylkeskommunen	-4.304,00	0	0	0,00
1770 Refusjon fra andre	-6.400,00	0	0	0,00
Sum funksjon: 222 Skolelokaler	3.613.331,94	3.250.631	3.158.431	3.644.482,82
Sum ansvar: 4710 Grunnskoleanlegget	3.674.830,94	3.310.631	3.218.431	3.698.405,82

Ansvar: 4711 Meråkerhallen (Håndballhallen)

Funksjon: 121 Forvaltningsutgifter i eiendomsforvaltningen

1185 Forsikring bygning/anlegg	13.262,00	0	0	8.626,00
Sum funksjon: 121 Forvaltningsutgifter i eiendomsforvaltningen	13.262,00	0	0	8.626,00

Funksjon: 381 Kommunale idrettsbygg og idrettsanlegg

1010 Fast lønn	0,00	0	0	2.554,30
1020 Lønn vikar sykefravær	0,00	0	0	6.612,48
1029 Periodisert var.lønn	-1.462,68	0	0	1.462,68
1030 Ekstrahjelp	1.322,50	0	0	0,00
1075 Lønn renhold	215.967,28	-34.090	-33.390	298.421,89
1090 Pensjonsutgifter	43.652,72	-7.160	-7.060	40.080,33
1092 Gruppe- og ulykkesforsikring	851,04	0	0	1.418,40
1099 Arbeidsgiveravgift	27.698,21	-4.389	-4.289	31.542,15

	Regnskap 2021	Buds(end) 2021	Budsjett 2021	Regnskap 2020
1100 Kontorrekvisita	0,00	0	0	17.459,74
1110 Medisinsk forbruksmateriell	0,00	0	0	0,10
1116 Kommunal bevertning	0,00	0	0	440,00
1120 Rengjøringsmidler	0,00	0	0	9.652,70
1121 Arbeidstøy	0,00	0	0	4.992,80
1129 Diverse driftsutgifter	560,00	0	0	8.796,59
1130 Telefon, telefaks	798,48	0	0	1.558,73
1150 Kurs/videreutdanning/opplæringstiltak	0,00	-3.000	-3.000	0,00
1171 Vedlikehold laste- og varebiler	0,00	0	0	2.436,00
1172 Bensin, diesel, olje personbiler	0,00	0	0	2.441,17
1173 Bensin, diesel, olje vare/lastebiler	0,00	0	0	2.857,27
1174 Årsavgift/forsikring biler	3.170,36	0	0	1.439,56
1180 Strømutgifter	0,00	0	0	94.113,00
1185 Forsikring bygning/anlegg	-9.773,00	0	0	0,00
1188 Alarmsystemer	0,00	0	0	3.188,26
1195 Kommunale avgifter	0,00	0	0	53.472,36
1205 Verktøy	0,00	0	0	3.011,50
1230 Vedlikehold, byggetjenester og nybygg	1.696,42	0	0	118.882,69
1235 Vedlikehold utstyr	943,20	0	0	0,00
1241 Serviceavtale bygg	86.774,70	0	0	26.403,72
1270 Konsulenttenester	0,00	0	0	8.725,40
1330 Kjøp av tjenester fra fylkeskommuner	0,00	0	0	78.548,25
1370 Kjøp av tjenester fra private	0,00	0	0	9.600,00
1507 Andre renteutgifter, gebyrer	59,10	0	0	59,00
1639 Diverse leieinntekter	0,00	0	0	-110.500,50
1710 Ref. sykepenger	0,00	0	0	-5.292,00
1730 Refusjon fra fylkeskommunen	-260.715,00	0	0	0,00
1731 Ref. fylkeskommunen inkl.mva	0,00	0	0	-278.856,64
Sum funksjon: 381 Kommunale idrettsbygg og idrettsanlegg	111.543,33	-48.639	-47.739	435.521,93
Sum ansvar: 4711 Meråkerhallen (Håndballhallen)	124.805,33	-48.639	-47.739	444.147,93

Ansvar: 4712 Flerbrukshallen (Fotballhallen)

Funksjon: 121 Forvaltningsutgifter i eiendomsforvaltningen

1185 Forsikring bygning/anlegg	1.941,00	0	0	19.507,00
Sum funksjon: 121 Forvaltningsutgifter i eiendomsforvaltningen	1.941,00	0	0	19.507,00

Funksjon: 381 Kommunale idrettsbygg og idrettsanlegg

1075 Lønn renhold	58.680,58	199	199	57.419,09
1090 Pensjonsutgifter	11.898,36	-81	-81	7.412,02
1099 Arbeidsgiveravgift	7.481,40	12	12	6.678,61
1180 Strømutgifter	0,00	0	0	80.034,14
1205 Verktøy	0,00	0	0	3.011,50
1230 Vedlikehold, byggetjenester og nybygg	0,00	0	0	4.304,80
1241 Serviceavtale bygg	0,00	0	0	1.853,24
1270 Konsulenttenester	0,00	0	0	4.975,00
1330 Kjøp av tjenester fra fylkeskommuner	0,00	0	0	75.115,47
1370 Kjøp av tjenester fra private	0,00	0	0	6.400,00
1630 Husleieinntekter	5.590,00	0	0	-141.075,00
1730 Refusjon fra fylkeskommunen	-68.611,00	0	0	0,00
1731 Ref. fylkeskommunen inkl.mva	0,00	0	0	-139.163,00
Sum funksjon: 381 Kommunale idrettsbygg og idrettsanlegg	15.039,34	130	130	-33.034,13

Sum ansvar: 4712 Flerbrukshallen (Fotballhallen)	16.980,34	130	130	-13.527,13
---	------------------	------------	------------	-------------------

Ansvar: 4713 Flerbruksløype - rulleski

Funksjon: 380 Idrett og tilskudd til andres idrettsanlegg

1730 Refusjon fra fylkeskommunen	-3.333,00	0	0	0,00
Sum funksjon: 380 Idrett og tilskudd til andres idrettsanlegg	-3.333,00	0	0	0,00

Funksjon: 381 Kommunale idrettsbygg og idrettsanlegg

1172 Bensin, diesel, olje personbiler	0,00	0	0	474,55
1173 Bensin, diesel, olje vare/lastebiler	0,00	0	0	811,84
1180 Strømutgifter	0,00	0	0	9.073,00
1191 Leie av grunn, festeavgift	23.915,50	0	0	22.371,50
1199 Andre gebyrer/avgifter/kopieringsavtale	0,00	0	0	18.600,00
1230 Vedlikehold, byggetjenester og nybygg	0,00	0	0	22.698,80
1231 Vedlikehold av anlegg	0,00	0	0	604,62
1730 Refusjon fra fylkeskommunen	0,00	0	0	-40.000,00

	Regnskap 2021	Buds(end) 2021	Budsjett 2021	Regnskap 2020
Sum funksjon: 381 Kommunale idrettsbygg og idrettsanlegg	23.915,50	0	0	34.634,31
Sum ansvar: 4713 Flerbruksløype - rulleski	20.582,50	0	0	34.634,31
Ansvar: 4714 Grova - Vardetun				
Funksjon: 380 Idrett og tilskudd til andres idrettsanlegg				
1180 Strømutgifter	0,00	0	0	0,15
1191 Leie av grunn,festeavgift	167.854,40	20.000	20.000	333.653,80
1194 Annen leie av lokaler/grunn	2.055,00	0	0	0,00
1472 Tilskudd til andre(private)	50.000,00	50.000	50.000	50.000,00
1951 Bruk av kraftfondet	-50.000,00	-50.000	-50.000	-50.000,00
Sum funksjon: 380 Idrett og tilskudd til andres idrettsanlegg	169.909,40	20.000	20.000	333.653,95
Sum ansvar: 4714 Grova - Vardetun	169.909,40	20.000	20.000	333.653,95
Ansvar: 4715 Tråkkemaskin				
Funksjon: 380 Idrett og tilskudd til andres idrettsanlegg				
1370 Kjøp av tjenester fra private	0,00	640.000	640.000	680.458,00
1371 Kjøp av tjenester fra aksjeselskap	691.312,00	0	0	0,00
1730 Refusjon fra fylkeskommunen	-285.000,00	-270.000	-270.000	-286.706,00
Sum funksjon: 380 Idrett og tilskudd til andres idrettsanlegg	406.312,00	370.000	370.000	393.752,00
Sum ansvar: 4715 Tråkkemaskin	406.312,00	370.000	370.000	393.752,00
Ansvar: 4717 Skytehallen				
Funksjon: 121 Forvaltningsutgifter i eiendomsforvaltningen				
1185 Forsikring bygning/anlegg	1.000,00	0	0	9.980,00
Sum funksjon: 121 Forvaltningsutgifter i eiendomsforvaltningen	1.000,00	0	0	9.980,00
Funksjon: 381 Kommunale idrettsbygg og idrettsanlegg				
1195 Kommunale avgifter	0,00	0	0	4.239,20
1241 Serviceavtale bygg	12.572,00	0	0	0,00
1270 Konsulenttjenester	0,00	0	0	4.975,00
1370 Kjøp av tjenester fra private	0,00	0	0	6.400,00
1730 Refusjon fra fylkeskommunen	0,00	0	0	-20.170,00
1731 Ref. fylkeskommunen inkl.mva	0,00	0	0	-56.238,50
Sum funksjon: 381 Kommunale idrettsbygg og idrettsanlegg	12.572,00	0	0	-60.794,30
Sum ansvar: 4717 Skytehallen	13.572,00	0	0	-50.814,30
Ansvar: 4719 Bjørgbekktrekket				
Funksjon: 381 Kommunale idrettsbygg og idrettsanlegg				
1191 Leie av grunn,festeavgift	0,00	2.000	2.000	0,00
1633 Utleie lokaler inkl mva	-108.888,00	-100.000	-100.000	-107.345,00
Sum funksjon: 381 Kommunale idrettsbygg og idrettsanlegg	-108.888,00	-98.000	-98.000	-107.345,00
Sum ansvar: 4719 Bjørgbekktrekket	-108.888,00	-98.000	-98.000	-107.345,00
Ansvar: 4724 Barnehager, bygninger				
Funksjon: 121 Forvaltningsutgifter i eiendomsforvaltningen				
1185 Forsikring bygning/anlegg	0,00	0	0	5.250,00
Sum funksjon: 121 Forvaltningsutgifter i eiendomsforvaltningen	0,00	0	0	5.250,00
Sum ansvar: 4724 Barnehager, bygninger	0,00	0	0	5.250,00
Ansvar: 4725 Bibliotekbygget				
Funksjon: 370 Bibliotek				
1075 Lønn renhold	104.786,71	355	355	106.766,02
1090 Pensjonsutgifter	21.210,02	-144	-144	13.729,01
1099 Arbeidsgiveravgift	13.355,70	23	23	12.427,10
1180 Strømutgifter	0,00	0	0	25.000,00
1230 Vedlikehold, byggetjenester og nybygg	2.205,89	0	0	21.826,80
1270 Konsulenttjenester	0,00	0	0	4.975,00

	Regnskap 2021	Buds(end) 2021	Budsjett 2021	Regnskap 2020
1370 Kjøp av tjenester fra private	0,00	0	0	3.200,00
1730 Refusjon fra fylkeskommunen	-128.070,00	0	0	0,00
Sum funksjon: 370 Bibliotek	13.488,32	234	234	187.923,93
Sum ansvar: 4725 Bibliotekbygget	13.488,32	234	234	187.923,93

Ansvar: 4728 Leirskolen

Funksjon: 121 Forvaltningsutgifter i eiendomsforvaltningen

1029 Periodisert var.lønn	3.318,00	0	0	0,00
1030 Ekstrahjelp	9.033,36	0	0	0,00
1090 Pensjonsutgifter	1.310,96	0	0	0,00
1099 Arbeidsgiveravgift	1.096,50	0	0	0,00
1185 Forsikring bygning/anlegg	7.840,00	6.000	6.000	6.847,00
1230 Vedlikehold, byggetjenester og nybygg	3.000,00	0	0	0,00
1950 Bruk av bundne fond	0,00	-20.000	-20.000	0,00
Sum funksjon: 121 Forvaltningsutgifter i eiendomsforvaltningen	25.598,82	-14.000	-14.000	6.847,00

Funksjon: 202 Grunnskole

1020 Lønn vikar sykefravær	34.326,77	0	0	0,00
1030 Ekstrahjelp	0,00	20.400	20.000	0,00
1031 Lønn engasjement	9.000,00	0	0	27.432,00
1040 Overtid	5.586,01	0	0	0,00
1075 Lønn renhold	0,00	0	0	3.360,00
1090 Pensjonsutgifter	5.214,90	3.820	3.720	391,62
1099 Arbeidsgiveravgift	5.737,52	2.614	2.514	3.301,07
1129 Diverse driftsutgifter	1.321,79	0	0	521,71
1172 Bensin, diesel, olje personbiler	686,52	0	0	0,00
1182 Fyringsolje og Fyringsparafin	0,00	3.000	3.000	0,00
1195 Kommunale avgifter	857,60	1.000	1.000	857,60
1200 Inventar og utstyr	16.884,80	15.000	15.000	0,00
1208 Diverse inventar og utstyr	16.719,20	0	0	0,00
1230 Vedlikehold, byggetjenester og nybygg	4.387,44	10.000	10.000	0,00
1370 Kjøp av tjenester fra private	0,00	0	0	3.200,00
1630 Husleieinntekter	-14.730,00	-25.000	-25.000	428,00
Sum funksjon: 202 Grunnskole	85.992,55	30.834	30.234	39.492,00

Funksjon: 222 Skolelokaler

1129 Diverse driftsutgifter	351,92	0	0	0,00
1172 Bensin, diesel, olje personbiler	2.420,26	0	0	0,00
1173 Bensin, diesel, olje vare/lastebiler	626,69	0	0	0,00
1184 Bioenergi	2.560,00	0	0	0,00
1230 Vedlikehold, byggetjenester og nybygg	38.499,74	0	0	0,00
1507 Andre renteutgifter, gebyrer	59,00	0	0	0,00
Sum funksjon: 222 Skolelokaler	44.517,61	0	0	0,00

Sum ansvar: 4728 Leirskolen	156.108,98	16.834	16.234	46.339,00
------------------------------------	-------------------	---------------	---------------	------------------

Ansvar: 4729 Grunntreningsrom MVS

Funksjon: 381 Kommunale idrettsbygg og idrettsanlegg

1230 Vedlikehold, byggetjenester og nybygg	12.820,40	0	0	0,00
1370 Kjøp av tjenester fra private	0,00	0	0	3.200,00
1633 Utleie lokaler inkl mva	0,00	0	0	-107.114,00
Sum funksjon: 381 Kommunale idrettsbygg og idrettsanlegg	12.820,40	0	0	-103.914,00

Sum ansvar: 4729 Grunntreningsrom MVS	12.820,40	0	0	-103.914,00
--	------------------	----------	----------	--------------------

Ansvar: 4731 Legekontor, bygninger

Funksjon: 121 Forvaltningsutgifter i eiendomsforvaltningen

1185 Forsikring bygning/anlegg	5.064,00	5.000	5.000	4.432,00
Sum funksjon: 121 Forvaltningsutgifter i eiendomsforvaltningen	5.064,00	5.000	5.000	4.432,00

Funksjon: 241 Diagnose, behandling, habilitering og rehabilitering

1023 Lønn ferievikar	0,00	10.200	10.000	0,00
1040 Overtid	1.015,64	0	0	0,00
1075 Lønn renhold	148.122,94	134.836	132.136	139.111,03
1090 Pensjonsutgifter	27.783,76	26.639	26.139	17.719,50
1099 Arbeidsgiveravgift	18.753,83	18.237	17.837	16.080,28
1120 Rengjøringsmidler	2.048,60	6.000	4.000	0,00

	Regnskap 2021	Buds(end) 2021	Budsjett 2021	Regnskap 2020
1129 Diverse driftsutgifter	0,00	1.000	1.000	0,00
1180 Strømutgifter	91.672,67	85.000	85.000	89.563,95
1184 Bioenergi	0,00	0	0	3.837,48
1188 Alarmsystemer	5.114,32	4.000	4.000	7.046,90
1195 Kommunale avgifter	74.957,15	55.000	55.000	65.770,80
1200 Inventar og utstyr	1.390,08	0	0	0,00
1230 Vedlikehold, byggetjenester og nybygg	-12.684,21	20.000	20.000	28.245,07
1240 Reprasjon av inventar og utstyr	2.138,40	0	0	0,00
1241 Serviceavtale bygg	0,00	15.000	15.000	12.452,00
Sum funksjon: 241 Diagnose, behandling, habilitering og rehabilitering	360.313,18	375.912	370.112	379.827,01
Sum ansvar: 4731 Legekantor, bygninger	365.377,18	380.912	375.112	384.259,01

Ansvar: 4732 Egga barnehage

Funksjon: 121 Forvaltningsutgifter i eiendomsforvaltningen

1185 Forsikring bygning/anlegg	3.442,00	13.000	13.000	8.274,00
Sum funksjon: 121 Forvaltningsutgifter i eiendomsforvaltningen	3.442,00	13.000	13.000	8.274,00

Funksjon: 221 Barnehagelokaler og skyss

1059 Annen lønn	151,05	0	0	211,47
1075 Lønn renhold	412.984,49	388.011	378.211	384.191,17
1090 Pensjonsutgifter	78.862,50	70.892	69.492	49.398,35
1099 Arbeidsgiveravgift	52.151,91	48.456	47.456	42.681,67
1110 Medisinsk forbruksmaterieil	7.941,00	0	0	2.149,80
1120 Rengjøringsmidler	50.003,15	46.000	35.000	32.633,99
1121 Arbeidstøy	757,60	0	0	880,00
1128 Diverse driftsutgifter	750,00	1.000	1.000	0,00
1129 Diverse driftsutgifter	0,00	0	0	135,20
1130 Telefon, telefaks	0,00	0	0	130,86
1160 Bilgodtgjørelse, oppg.plikt.	997,50	0	0	1.396,50
1171 Vedlikehold laste- og varebiler	3.667,20	0	0	2.436,00
1173 Bensin, diesel, olje vare/lastebiler	0,00	0	0	1.152,72
1174 Årsavgift/forsikring biler	1.659,88	0	0	0,00
1180 Strømutgifter	182.289,28	100.000	100.000	134.831,13
1188 Alarmsystemer	8.859,30	0	0	8.469,62
1195 Kommunale avgifter	60.027,20	25.000	25.000	50.224,80
1200 Inventar og utstyr	0,00	0	0	879,20
1202 IT-utstyr,programvare	5.520,00	0	0	0,00
1205 Verktøy	0,00	0	0	3.011,52
1230 Vedlikehold, byggetjenester og nybygg	84.241,33	82.000	82.000	83.078,55
1233 Vedlikehold uteavdeling	2.200,00	0	0	1.152,00
1241 Serviceavtale bygg	42.231,48	30.000	30.000	30.819,18
1249 Snøbrøytingsavtaler (kjøp fra andre)	16.245,60	20.000	20.000	19.749,70
1507 Andre renteutgifter, gebyrer	0,00	0	0	130,01
1631 Utleie av lokaler	0,00	-3.000	-3.000	0,00
Sum funksjon: 221 Barnehagelokaler og skyss	1.011.540,47	808.359	785.159	849.743,44
Sum ansvar: 4732 Egga barnehage	1.014.982,47	821.359	798.159	858.017,44

Ansvar: 4733 Tollmoen barnehage

Funksjon: 121 Forvaltningsutgifter i eiendomsforvaltningen

1185 Forsikring bygning/anlegg	5.378,00	7.000	7.000	4.711,00
Sum funksjon: 121 Forvaltningsutgifter i eiendomsforvaltningen	5.378,00	7.000	7.000	4.711,00

Funksjon: 221 Barnehagelokaler og skyss

1010 Fast lønn	-2.905,82	0	0	0,10
1075 Lønn renhold	210.760,26	204.805	198.205	210.235,35
1090 Pensjonsutgifter	41.539,03	37.118	36.418	26.947,55
1092 Gruppe- og ulykkesforsikring	851,04	0	0	851,04
1099 Arbeidsgiveravgift	26.525,94	25.370	24.870	23.532,52
1110 Medisinsk forbruksmaterieil	1.985,00	0	0	0,00
1120 Rengjøringsmidler	18.112,31	27.000	25.000	21.635,96
1128 Diverse driftsutgifter	750,00	2.000	2.000	0,00
1129 Diverse driftsutgifter	45.060,00	0	0	0,00
1130 Telefon, telefaks	0,00	0	0	130,86
1171 Vedlikehold laste- og varebiler	3.667,20	0	0	2.436,00
1173 Bensin, diesel, olje vare/lastebiler	0,00	0	0	1.039,88
1174 Årsavgift/forsikring biler	1.659,88	0	0	0,00

	Regnskap 2021	Buds(end) 2021	Budsjett 2021	Regnskap 2020
1180 Strømutgifter	98.677,92	63.000	63.000	75.906,37
1188 Alarmsystemer	2.037,99	2.000	2.000	3.253,19
1195 Kommunale avgifter	66.006,80	38.000	38.000	61.018,40
1205 Verktøy	0,00	0	0	3.011,50
1230 Vedlikehold, byggetjenester og nybygg	30.163,49	50.000	50.000	61.767,83
1233 Vedlikehold uteavdeling	9.711,20	0	0	0,00
1240 Reprasjon av inventar og utstyr	0,00	2.000	2.000	0,00
1241 Serviceavtale bygg	19.651,00	15.000	15.000	27.846,80
Sum funksjon: 221 Barnehagelokaler og skyss	574.253,24	466.293	456.493	519.613,35
Sum ansvar: 4733 Tollmoen barnehage	579.631,24	473.293	463.493	524.324,35
Ansvar: 4735 Industrihall Meråkernestrøa				
Funksjon: 121 Forvaltningsutgifter i eiendomsforvaltningen				
1185 Forsikring bygning/anlegg	6.853,00	8.000	8.000	6.006,00
Sum funksjon: 121 Forvaltningsutgifter i eiendomsforvaltningen	6.853,00	8.000	8.000	6.006,00
Funksjon: 325 Tilrettelegging av bistand for næringslivet				
1130 Telefon, telefax	304,92	1.000	1.000	0,00
1180 Strømutgifter	230.400,86	180.000	180.000	111.912,27
1195 Kommunale avgifter	8.060,80	8.000	8.000	7.955,20
1230 Vedlikehold, byggetjenester og nybygg	0,00	29.000	29.000	9.412,00
1633 Utleie lokaler inkl mva	-350.000,00	-350.000	-350.000	-350.000,00
1650 Salgsinnt., avg.pliktig 25%	0,00	0	0	-7.955,00
1774 Refusjon fra andre	-308.671,76	-189.500	-189.500	-220.239,51
Sum funksjon: 325 Tilrettelegging av bistand for næringslivet	-419.905,18	-321.500	-321.500	-448.915,04
Sum ansvar: 4735 Industrihall Meråkernestrøa	-413.052,18	-313.500	-313.500	-442.909,04
Ansvar: 4737 Lokaler voksenopplæring - Næringsbygget				
Funksjon: 213 Voksenopplæring				
1075 Lønn renhold	73.443,05	103.331	101.231	46.509,35
1090 Pensjonsutgifter	13.704,63	19.000	18.600	5.177,14
1099 Arbeidsgiveravgift	9.237,65	13.002	12.702	5.434,10
1120 Rengjøringsmidler	3.117,21	5.000	5.000	4.146,78
1180 Strømutgifter	100.091,20	85.000	85.000	109.415,00
1190 Husleie	282.754,00	220.000	220.000	271.305,60
1195 Kommunale avgifter	23.128,00	22.000	22.000	22.304,80
1230 Vedlikehold, byggetjenester og nybygg	3.222,00	0	0	0,00
Sum funksjon: 213 Voksenopplæring	508.697,74	467.333	464.533	464.292,77
Sum ansvar: 4737 Lokaler voksenopplæring - Næringsbygget	508.697,74	467.333	464.533	464.292,77
Ansvar: 4740 Boliger til utleie				
Funksjon: 121 Forvaltningsutgifter i eiendomsforvaltningen				
1185 Forsikring bygning/anlegg	60.660,00	30.000	30.000	44.857,00
Sum funksjon: 121 Forvaltningsutgifter i eiendomsforvaltningen	60.660,00	30.000	30.000	44.857,00
Funksjon: 265 Kommunalt disponerte boliger				
1030 Ekstrahjelp	18.066,72	0	0	440,83
1040 Overtid	1.015,64	0	0	0,00
1075 Lønn renhold	18.618,56	20.646	20.246	8.075,63
1090 Pensjonsutgifter	3.030,98	3.820	3.720	992,63
1099 Arbeidsgiveravgift	4.317,57	2.640	2.540	989,02
1120 Rengjøringsmidler	0,00	1.000	1.000	148,70
1128 Diverse driftsutgifter	0,00	0	0	252,00
1129 Diverse driftsutgifter	206.981,84	4.000	4.000	81.512,35
1132 Datakommunikasjon, internett	295.822,80	200.000	200.000	248.492,17
1140 Annonser	27.978,00	0	0	0,00
1179 Reiseutg. u/mva	275,00	0	0	0,00
1180 Strømutgifter	148.054,73	85.000	85.000	114.455,03
1195 Kommunale avgifter	392.263,00	380.000	380.000	372.820,72
1200 Inventar og utstyr	21.214,69	0	0	60.179,60
1205 Verktøy	0,00	0	0	299,00
1208 Diverse inventar og utstyr	0,00	0	0	10.002,00
1229 lv. leie av driftsmidler	0,00	0	0	243,68
1230 Vedlikehold, byggetjenester og nybygg	245.132,30	200.000	200.000	290.363,16
1233 Vedlikehold uteavdeling	0,00	0	0	3.139,00

	Regnskap 2021	Buds(end) 2021	Budsjett 2021	Regnskap 2020
1240 Reprasjon av inventar og utstyr	0,00	0	0	319,60
1250 Materialer til vedlikehold bygg/anlegg	0,00	0	0	3.993,40
1270 Konsulenttjenester	0,00	0	0	244.850,27
1370 Kjøp av tjenester fra private	12.706,00	0	0	97.299,01
1507 Andre renteutgifter, gebyrer	336,22	0	0	956,08
1630 Husleieinntekter	-1.497.160,48	-2.060.000	-2.060.000	-1.199.869,62
1770 Refusjon fra andre	-256.721,00	-200.000	-200.000	-230.111,00
1774 Refusjon fra andre	-18.880,00	0	0	-213.462,80
1894 Diverse andre overføringer fra private	-110.484,00	0	0	0,00
Sum funksjon: 265 Kommunalt disponerte boliger	-487.431,43	-1.362.894	-1.363.494	-103.619,54
Sum ansvar: 4740 Boliger til utleie	-426.771,43	-1.332.894	-1.333.494	-58.762,54

Ansvar: 4741 Trygdeboliger/aldershjemmet

Funksjon: 121 Forvaltningsutgifter i eiendomsforvaltningen

1185 Forsikring bygning/anlegg	5.770,00	11.000	11.000	5.067,00
Sum funksjon: 121 Forvaltningsutgifter i eiendomsforvaltningen	5.770,00	11.000	11.000	5.067,00

Funksjon: 265 Kommunalt disponerte boliger

1120 Rengjøringsmidler	1.541,23	0	0	6.010,15
1180 Strømutgifter	122.847,94	145.000	145.000	115.102,50
1188 Alarmsystemer	2.246,30	0	0	0,00
1195 Kommunale avgifter	112.674,00	63.000	63.000	96.130,00
1197 Lisens/vedlikeh.dataprogram	2.259,20	0	0	0,00
1205 Verktøy	1.743,73	0	0	251,20
1208 Diverse inventar og utstyr	838,76	0	0	0,00
1230 Vedlikehold, byggetjenester og nybygg	73.200,59	70.000	70.000	720.367,58
1240 Reprasjon av inventar og utstyr	2.710,00	5.000	5.000	7.131,30
1241 Serviceavtale bygg	29.332,72	20.000	20.000	28.162,61
1250 Materialer til vedlikehold bygg/anlegg	3.510,00	0	0	0,00
1507 Andre renteutgifter, gebyrer	59,40	0	0	236,20
1630 Husleieinntekter	-1.275.410,00	-1.143.000	-1.143.000	-1.184.822,79
1770 Refusjon fra andre	-138.878,00	0	0	0,00
Sum funksjon: 265 Kommunalt disponerte boliger	-1.061.324,13	-840.000	-840.000	-211.431,25

Sum ansvar: 4741 Trygdeboliger/aldershjemmet	-1.055.554,13	-829.000	-829.000	-206.364,25
---	----------------------	-----------------	-----------------	--------------------

Ansvar: 4742 Meråker aldersheim

Funksjon: 121 Forvaltningsutgifter i eiendomsforvaltningen

1185 Forsikring bygning/anlegg	0,00	0	0	10.669,00
Sum funksjon: 121 Forvaltningsutgifter i eiendomsforvaltningen	0,00	0	0	10.669,00

Sum ansvar: 4742 Meråker aldersheim	0,00	0	0	10.669,00
--	-------------	----------	----------	------------------

Ansvar: 4743 Omsorgsboliger bofellesskap

Funksjon: 121 Forvaltningsutgifter i eiendomsforvaltningen

1185 Forsikring bygning/anlegg	12.176,00	14.000	14.000	0,00
Sum funksjon: 121 Forvaltningsutgifter i eiendomsforvaltningen	12.176,00	14.000	14.000	0,00

Funksjon: 254 Helse- og omsorgstjenester til hjemmeboende

1075 Lønn renhold	0,00	53.740	52.640	0,00
1090 Pensjonsutgifter	0,00	9.872	9.672	0,00
1099 Arbeidsgiveravgift	0,00	6.705	6.605	0,00
1180 Strømutgifter	0,00	0	0	17.165,50
Sum funksjon: 254 Helse- og omsorgstjenester til hjemmeboende	0,00	70.317	68.917	17.165,50

Funksjon: 265 Kommunalt disponerte boliger

1075 Lønn renhold	0,00	53.951	52.851	0,00
1090 Pensjonsutgifter	0,00	10.030	9.830	0,00
1092 Gruppe- og ulykkesforsikring	0,00	1.650	1.650	0,00
1099 Arbeidsgiveravgift	0,00	6.919	6.819	0,00
1100 Kontorrekvisita	151,48	0	0	0,00
1120 Rengjøringsmidler	1.901,82	5.000	5.000	18.800,31
1128 Diverse driftsutgifter	0,00	5.000	5.000	0,00
1129 Diverse driftsutgifter	313,25	0	0	0,00
1180 Strømutgifter	157.397,06	145.000	145.000	97.929,01
1188 Alarmsystemer	2.246,30	0	0	0,00
1195 Kommunale avgifter	113.605,00	90.000	90.000	99.840,00

	Regnskap 2021	Buds(end) 2021	Budsjett 2021	Regnskap 2020
1197 Lisens/vedlikeh.dataprogram	2.259,20	0	0	0,00
1200 Inventar og utstyr	1.750,00	0	0	540,80
1205 Verktøy	1.417,28	0	0	375,20
1230 Vedlikehold, byggetjenester og nybygg	13.592,02	20.000	20.000	63.475,82
1240 Reprasjon av inventar og utstyr	30.046,10	8.000	8.000	483,20
1241 Serviceavtale bygg	20.764,11	15.000	15.000	14.267,39
1370 Kjøp av tjenester fra private	3.300,00	0	0	0,00
1507 Andre renteutgifter, gebyrer	0,00	0	0	58,80
1630 Husleieinntekter	-54.000,00	0	0	0,00
Sum funksjon: 265 Kommunalt disponerte boliger	294.743,62	360.550	359.150	295.770,53
Sum ansvar: 4743 Omsorgsboliger bofellesskap	306.919,62	444.867	442.067	312.936,03

Ansvar: 4750 Meråker samfunnshus

Funksjon: 121 Forvaltningsutgifter i eiendomsforvaltningen

1185 Forsikring bygning/anlegg	10.514,00	15.000	15.000	9.222,00
1241 Serviceavtale bygg	8.861,35	0	0	0,00
Sum funksjon: 121 Forvaltningsutgifter i eiendomsforvaltningen	19.375,35	15.000	15.000	9.222,00

Funksjon: 265 Kommunalt disponerte boliger

1075 Lønn renhold	1.797,15	0	0	0,00
1099 Arbeidsgiveravgift	190,50	0	0	0,00
1129 Diverse driftsutgifter	159,00	0	0	0,00
1180 Strømutgifter	2.408,71	0	0	0,00
1230 Vedlikehold, byggetjenester og nybygg	-16.873,70	0	0	0,00
1250 Materialer til vedlikehold bygg/anlegg	904,87	0	0	0,00
Sum funksjon: 265 Kommunalt disponerte boliger	-11.413,47	0	0	0,00

Funksjon: 386 Kommunale kulturbygg

1075 Lønn renhold	46.797,19	41.452	40.652	42.719,58
1090 Pensjonsutgifter	9.414,61	7.678	7.478	5.488,04
1099 Arbeidsgiveravgift	5.958,43	5.202	5.102	4.958,04
1120 Rengjøringsmidler	3.009,80	20.000	20.000	0,00
1121 Arbeidstøy	657,20	0	0	0,00
1129 Diverse driftsutgifter	0,00	5.000	5.000	449,88
1130 Telefon, telefax	920,64	2.000	2.000	0,00
1180 Strømutgifter	160.438,01	130.000	130.000	98.487,02
1188 Alarmsystemer	0,00	0	0	3.119,60
1195 Kommunale avgifter	40.921,20	30.000	30.000	38.975,85
1199 Andre gebyrer/avgifter/kopieringsavtale	59,40	0	0	0,00
1200 Inventar og utstyr	320,60	20.000	20.000	0,00
1205 Verktøy	0,00	0	0	3.011,50
1230 Vedlikehold, byggetjenester og nybygg	87.942,99	20.000	20.000	38.415,54
1241 Serviceavtale bygg	16.568,58	10.000	10.000	17.912,15
1330 Kjøp av tjenester fra fylkeskommuner	0,00	15.000	15.000	0,00
1630 Husleieinntekter	-28.217,00	-130.000	-130.000	-93.519,00
1633 Utleie lokaler inkl mva	-3.604,00	0	0	0,00
1650 Salgsinnt., avg.pliktig 25%	0,00	-5.000	-5.000	0,00
Sum funksjon: 386 Kommunale kulturbygg	341.187,65	171.332	170.232	160.018,20

Sum ansvar: 4750 Meråker samfunnshus	349.149,53	186.332	185.232	169.240,20
---	-------------------	----------------	----------------	-------------------

Ansvar: 4761 Meråker brannstasjon

Funksjon: 121 Forvaltningsutgifter i eiendomsforvaltningen

1185 Forsikring bygning/anlegg	2.825,00	3.000	3.000	2.479,00
Sum funksjon: 121 Forvaltningsutgifter i eiendomsforvaltningen	2.825,00	3.000	3.000	2.479,00

Funksjon: 339 Beredskap mot branner og andre ulykker

1023 Lønn ferievikar	0,00	2.000	2.000	0,00
1075 Lønn renhold	17.398,76	44.292	40.492	19.331,76
1090 Pensjonsutgifter	2.932,02	8.012	7.812	2.327,30
1099 Arbeidsgiveravgift	2.155,11	5.433	5.333	2.235,96
1120 Rengjøringsmidler	2.135,81	5.000	5.000	0,00
1129 Diverse driftsutgifter	666,20	2.000	2.000	4.684,62
1180 Strømutgifter	117.608,38	80.000	80.000	87.956,68
1188 Alarmsystemer	809,60	2.000	2.000	3.154,40
1195 Kommunale avgifter	21.428,00	25.000	25.000	16.580,07
1200 Inventar og utstyr	75.055,81	10.000	10.000	3.498,83
1222 Leie/leasing av skrivere/kopimaskiner	16.884,00	8.000	8.000	16.884,00

	Regnskap 2021	Buds(end) 2021	Budsjett 2021	Regnskap 2020
1230 Vedlikehold, byggetjenester og nybygg	0,00	115.000	115.000	13.510,40
1233 Vedlikehold uteavdeling	0,00	0	0	4.097,03
1241 Serviceavtale bygg	10.650,40	8.000	8.000	16.199,20
1370 Kjøp av tjenester fra private	537,60	0	0	0,00
1371 Kjøp av tjenester fra aksjeselskap	3.610,00	0	0	0,00
Sum funksjon: 339 Beredskap mot branner og andre ulykker	271.871,69	314.737	310.637	190.460,25
Sum ansvar: 4761 Meråker brannstasjon	274.696,69	317.737	313.637	192.939,25

Ansvar: 4762 Grustaket

Funksjon: 121 Forvaltningsutgifter i eiendomsforvaltningen

1185 Forsikring bygning/anlegg	3.041,00	0	0	5.570,00
Sum funksjon: 121 Forvaltningsutgifter i eiendomsforvaltningen	3.041,00	0	0	5.570,00

Funksjon: 320 Kommunal næringsvirksomhet

1075 Lønn renhold	0,00	0	0	12.318,25
1090 Pensjonsutgifter	0,00	0	0	1.588,26
1099 Arbeidsgiveravgift	0,00	0	0	1.423,27
1120 Rengjøringsmidler	2.377,31	0	0	28,00
1128 Diverse driftsutgifter	12.374,06	0	0	3.879,00
1185 Forsikring bygning/anlegg	2.295,00	0	0	0,00
1195 Kommunale avgifter	2.450,00	0	0	0,00
1208 Diverse inventar og utstyr	10.704,61	0	0	3.905,80
1230 Vedlikehold, byggetjenester og nybygg	61.688,78	78.200	78.200	95.030,84
1235 Vedlikehold utstyr	40.046,98	42.500	42.500	29.033,30
1250 Materialer til vedlikehold bygg/anlegg	186.385,20	21.250	21.250	29.276,40
1253 Rør og duk vei	50.991,20	0	0	101.214,40
1270 Konsulenttjenester	0,00	17.000	17.000	8.822,00
1350 Kjøp av tjenester fra andre kommuner	1.750,00	0	0	0,00
1370 Kjøp av tjenester fra private	15.800,00	238.000	238.000	247.696,92
1507 Andre renteutgifter, gebyrer	59,00	0	0	3.938,86
1622 Salgsinntekter, avgiftsfri	-170.484,80	-350.000	-350.000	-185.287,50
1650 Salgsinnt., avg.pliktig 25%	-820.596,60	-350.000	-350.000	-637.740,40
1770 Refusjon fra andre	-8.640,00	0	0	0,00
Sum funksjon: 320 Kommunal næringsvirksomhet	-612.799,26	-303.050	-303.050	-284.872,60

Funksjon: 332 Kommunale veier

1075 Lønn renhold	12.850,97	0	0	0,00
1090 Pensjonsutgifter	2.549,56	0	0	0,00
1099 Arbeidsgiveravgift	1.632,42	0	0	0,00
Sum funksjon: 332 Kommunale veier	17.032,95	0	0	0,00

Sum ansvar: 4762 Grustaket	-592.725,31	-303.050	-303.050	-279.302,60
-----------------------------------	--------------------	-----------------	-----------------	--------------------

Ansvar: 4780 Tomteområder

Funksjon: 315 Boligbygging og fysiske bomiljø

1128 Diverse driftsutgifter	5.000,00	20.000	20.000	0,00
1199 Andre gebyrer/avgifter/kopieringsavtale	10.085,00	0	0	0,00
Sum funksjon: 315 Boligbygging og fysiske bomiljø	15.085,00	20.000	20.000	0,00

Sum ansvar: 4780 Tomteområder	15.085,00	20.000	20.000	0,00
--------------------------------------	------------------	---------------	---------------	-------------

Sum hovedkapittel 4

Sum utgifter	44.429.012,11	39.786.679	38.432.179	41.344.831,95
Sum inntekter	-20.294.139,37	-14.051.437	-13.151.437	-14.803.291,52
Netto	24.134.872,74	25.735.242	25.280.742	26.541.540,43

	Regnskap 2021	Buds(end) 2021	Budsjett 2021	Regnskap 2020
Ansvar: 5001 Meråker sokn - kirkelig adm.				
Funksjon: 390 Den norske kirke				
1470 Overføring til andre private	975.000,00	975.000	975.000	965.000,04
Sum funksjon: 390 Den norske kirke	975.000,00	975.000	975.000	965.000,04
Sum ansvar: 5001 Meråker sokn - kirkelig adm.	975.000,00	975.000	975.000	965.000,04
Ansvar: 5002 Meråker sokn - kirker				
Funksjon: 390 Den norske kirke				
1470 Overføring til andre private	1.008.000,00	1.008.000	1.008.000	1.058.000,00
Sum funksjon: 390 Den norske kirke	1.008.000,00	1.008.000	1.008.000	1.058.000,00
Sum ansvar: 5002 Meråker sokn - kirker	1.008.000,00	1.008.000	1.008.000	1.058.000,00
Ansvar: 5003 Meråker sokn - gravlunder				
Funksjon: 393 Gravplasser og krematorier				
1470 Overføring til andre private	818.000,04	818.000	818.000	817.999,92
Sum funksjon: 393 Gravplasser og krematorier	818.000,04	818.000	818.000	817.999,92
Sum ansvar: 5003 Meråker sokn - gravlunder	818.000,04	818.000	818.000	817.999,92
Ansvar: 5100 Tilskudd trossamfunn				
Funksjon: 392 Tilskudd til tros- og livssynssamfunn				
1470 Overføring til andre private	0,00	0	0	45.672,00
Sum funksjon: 392 Tilskudd til tros- og livssynssamfunn	0,00	0	0	45.672,00
Sum ansvar: 5100 Tilskudd trossamfunn	0,00	0	0	45.672,00
Sum hovedkapittel 5				
Sum utgifter	2.801.000,04	2.801.000	2.801.000	2.886.671,96

	Regnskap 2021	Buds(end) 2021	Budsjett 2021	Regnskap 2020
Ansvar: 6009 Tilleggsbevilgninger				
Funksjon: 120 Administrasjon				
1476 Tap på fordringer og garantier	68.355,97	0	0	0,00
Sum funksjon: 120 Administrasjon	68.355,97	0	0	0,00
Funksjon: 180 Diverse fellesutgifter				
1012 Avsetning lønnsoppgjør	0,00	0	3.250.000	0,00
1476 Tap på fordringer og garantier	0,00	539.000	200.000	0,00
Sum funksjon: 180 Diverse fellesutgifter	0,00	539.000	3.450.000	0,00
Funksjon: 201 Barnehage				
1476 Tap på fordringer og garantier	38.334,00	0	0	131.444,02
Sum funksjon: 201 Barnehage	38.334,00	0	0	131.444,02
Funksjon: 215 Skolefritidstilbud				
1476 Tap på fordringer og garantier	0,00	0	0	17.391,00
Sum funksjon: 215 Skolefritidstilbud	0,00	0	0	17.391,00
Funksjon: 241 Diagnose, behandling, habilitering og rehabilitering				
1476 Tap på fordringer og garantier	73.769,26	0	0	2.979,00
Sum funksjon: 241 Diagnose, behandling, habilitering og rehabilitering	73.769,26	0	0	2.979,00
Funksjon: 253 Helse- og omsorgstjenester i institusjon				
1476 Tap på fordringer og garantier	21.507,00	0	0	0,00
Sum funksjon: 253 Helse- og omsorgstjenester i institusjon	21.507,00	0	0	0,00
Funksjon: 254 Helse- og omsorgstjenester til hjemmeboende				
1476 Tap på fordringer og garantier	7.897,00	0	0	0,00
Sum funksjon: 254 Helse- og omsorgstjenester til hjemmeboende	7.897,00	0	0	0,00
Funksjon: 265 Kommunalt disponerte boliger				
1476 Tap på fordringer og garantier	341.002,74	0	0	0,00
Sum funksjon: 265 Kommunalt disponerte boliger	341.002,74	0	0	0,00
Funksjon: 302 Byggesaksbehandling og eierseksjonering				
1476 Tap på fordringer og garantier	8.796,57	0	0	0,00
Sum funksjon: 302 Byggesaksbehandling og eierseksjonering	8.796,57	0	0	0,00
Funksjon: 303 Kart og oppmåling				
1476 Tap på fordringer og garantier	0,00	0	0	35.522,00
Sum funksjon: 303 Kart og oppmåling	0,00	0	0	35.522,00
Funksjon: 320 Kommunal næringsvirksomhet				
1476 Tap på fordringer og garantier	119.983,75	0	0	0,00
Sum funksjon: 320 Kommunal næringsvirksomhet	119.983,75	0	0	0,00
Funksjon: 332 Kommunale veier				
1476 Tap på fordringer og garantier	15.533,41	0	0	0,00
Sum funksjon: 332 Kommunale veier	15.533,41	0	0	0,00
Funksjon: 338 Forebygging av branner og andre ulykker				
1476 Tap på fordringer og garantier	9.193,61	0	0	0,00
Sum funksjon: 338 Forebygging av branner og andre ulykker	9.193,61	0	0	0,00
Funksjon: 345 Distribusjon av vann				
1476 Tap på fordringer og garantier	72.877,60	0	0	17.252,80
Sum funksjon: 345 Distribusjon av vann	72.877,60	0	0	17.252,80
Funksjon: 350 Avløpsrensing				
1476 Tap på fordringer og garantier	139.037,22	0	0	6.284,00
Sum funksjon: 350 Avløpsrensing	139.037,22	0	0	6.284,00
Funksjon: 370 Bibliotek				
1476 Tap på fordringer og garantier	0,00	0	0	500,00
Sum funksjon: 370 Bibliotek	0,00	0	0	500,00
Funksjon: 383 Kulturskole				
1476 Tap på fordringer og garantier	32.302,06	0	0	0,00
Sum funksjon: 383 Kulturskole	32.302,06	0	0	0,00

	Regnskap 2021	Buds(end) 2021	Budsjett 2021	Regnskap 2020
Funksjon: 385 Andre kulturaktiviteter og tilskudd til andres kulturbygg				
1476 Tap på fordringer og garantier	1.500,00	0	0	0,00
Sum funksjon: 385 Andre kulturaktiviteter og tilskudd til andres kulturbygg	1.500,00	0	0	0,00
Funksjon: 800 Skatt på inntekt og formue				
1476 Tap på fordringer og garantier	21.704,85	0	0	0,00
Sum funksjon: 800 Skatt på inntekt og formue	21.704,85	0	0	0,00
Funksjon: 880 Avsetninger, bruk av avsetn., overf. fra drift til inv. og inndekking av merforb				
1540 Avsetning til disposisjonsfond	0,00	0	0	160.000,00
Sum funksjon: 880 Avsetninger, bruk av avsetn., overf. fra drift til inv. og inndekking av merf	0,00	0	0	160.000,00
Sum ansvar: 6009 Tilleggsbevilgninger	971.795,04	539.000	3.450.000	371.372,82

Ansvar: 6100 Kraffondet

Funksjon: 100 Politisk styring				
1270 Konsulenttjenester	0,00	200.000	200.000	0,00
1951 Bruk av kraffondet	0,00	-200.000	-200.000	0,00
Sum funksjon: 100 Politisk styring	0,00	0	0	0,00
Funksjon: 120 Administrasjon				
1128 Diverse driftsutgifter	0,00	0	0	21.410,00
1129 Diverse driftsutgifter	0,00	0	0	21.820,00
1140 Annonser	0,00	0	0	32.500,00
1200 Inventar og utstyr	0,00	0	0	27.395,00
1371 Kjøp av tjenester fra aksjeselskap	0,00	0	0	4.360,00
1951 Bruk av kraffondet	0,00	0	0	-107.485,00
Sum funksjon: 120 Administrasjon	0,00	0	0	0,00
Funksjon: 325 Tilrettelegging av bistand for næringslivet				
1116 Kommunal bevertning	0,00	0	0	2.440,00
1128 Diverse driftsutgifter	0,00	0	0	6.645,00
1370 Kjøp av tjenester fra private	190.883,40	0	0	25.053,85
1371 Kjøp av tjenester fra aksjeselskap	0,00	0	0	14.323,25
1470 Overføring til andre private	2.964.090,00	3.700.000	2.400.000	60.000,00
1507 Andre renteutgifter, gebyrer	0,00	0	0	-109,55
1551 Avsetning til kraffondet	3.371.395,00	3.049.000	3.049.000	8.180.395,00
1877 Konesjonsavgift	-3.371.395,00	-3.049.000	-3.049.000	-3.371.395,00
1920 Avdrag lån av kraffondet	0,00	0	0	-6.032.333,34
1951 Bruk av kraffondet	-3.154.973,40	-3.700.000	-2.400.000	-1.108.352,55
Sum funksjon: 325 Tilrettelegging av bistand for næringslivet	0,00	0	0	-2.223.333,34
Funksjon: 380 Idrett og tilskudd til andres idrettsanlegg				
1176 Leid transport	0,00	0	0	12.335,00
1470 Overføring til andre private	0,00	0	0	240.000,00
1951 Bruk av kraffondet	0,00	0	0	-252.335,00
Sum funksjon: 380 Idrett og tilskudd til andres idrettsanlegg	0,00	0	0	0,00
Funksjon: 385 Andre kulturaktiviteter og tilskudd til andres kulturbygg				
1115 Matvarer	0,00	0	0	1.013,91
1128 Diverse driftsutgifter	0,00	0	0	8.200,40
1132 Datakommunikasjon, internett	0,00	0	0	14.786,00
1140 Annonser	0,00	0	0	13.550,00
1176 Leid transport	0,00	0	0	19.202,68
1190 Husleie	0,00	0	0	16.000,00
1200 Inventar og utstyr	0,00	0	0	36.740,00
1249 Snøbrøytingsavtaler (kjøp fra andre)	0,00	0	0	2.400,00
1370 Kjøp av tjenester fra private	0,00	0	0	57.758,00
1371 Kjøp av tjenester fra aksjeselskap	5.400,00	0	0	36.882,70
1507 Andre renteutgifter, gebyrer	0,00	0	0	291,27
1951 Bruk av kraffondet	-5.400,00	0	0	-206.824,96
Sum funksjon: 385 Andre kulturaktiviteter og tilskudd til andres kulturbygg	0,00	0	0	0,00
Funksjon: 870 Renter, utbytte og lån				
1908 Renter utlån næringslån	0,00	0	0	-14.791,67
Sum funksjon: 870 Renter, utbytte og lån	0,00	0	0	-14.791,67

	Regnskap 2021	Buds(end) 2021	Budsjett 2021	Regnskap 2020
Funksjon: 880 Avsetninger, bruk av avsetn., overf. fra drift til inv. og inndekking av merforb				
1551 Avsetning til kraftfondet	0,00	0	0	14.791,67
Sum funksjon: 880 Avsetninger, bruk av avsetn., overf. fra drift til inv. og inndekking av merf	0,00	0	0	14.791,67
Sum ansvar: 6100 Kraftfondet	0,00	0	0	-2.223.333,34
Ansvar: 6200 Omstillingsfondet Elkem				
Funksjon: 325 Tilrettelegging av bistand for næringslivet				
1552 Avsetning til omstillingsfondet	66.349,82	0	0	63.793,00
1923 Avdrag på lån fra omstillingsfond	-66.349,82	0	0	-63.793,00
Sum funksjon: 325 Tilrettelegging av bistand for næringslivet	0,00	0	0	0,00
Funksjon: 870 Renter, utbytte og lån				
1552 Avsetning til omstillingsfondet	28.232,68	0	0	30.766,06
1908 Renter utlån næringslån	-28.232,68	0	0	-30.766,06
Sum funksjon: 870 Renter, utbytte og lån	0,00	0	0	0,00
Sum ansvar: 6200 Omstillingsfondet Elkem	0,00	0	0	0,00
Ansvar: 6600 Pensjonsinnskudd				
Funksjon: 170 Årets premieavvik				
1093 Premieavvik pensjon	-12.002.250,00	-8.207.026	-8.207.026	-3.192.286,00
1099 Arbeidsgiveravgift	-1.272.239,00	-869.945	-869.945	-338.382,00
Sum funksjon: 170 Årets premieavvik	-13.274.489,00	-9.076.971	-9.076.971	-3.530.668,00
Funksjon: 171 Amortisering av tidligere års premieavvik				
1093 Premieavvik pensjon	4.037.928,00	3.792.071	3.792.071	3.676.864,06
1099 Arbeidsgiveravgift	428.020,00	401.960	401.960	372.936,00
Sum funksjon: 171 Amortisering av tidligere års premieavvik	4.465.948,00	4.194.031	4.194.031	4.049.800,06
Sum ansvar: 6600 Pensjonsinnskudd	-8.808.541,00	-4.882.940	-4.882.940	519.132,06
Ansvar: 6610 Pensjonsinnskudd lærere				
Funksjon: 170 Årets premieavvik				
1093 Premieavvik pensjon	-70.805,00	-226.315	-226.315	56.798,00
1099 Arbeidsgiveravgift	-7.505,00	-23.989	-23.989	6.021,00
Sum funksjon: 170 Årets premieavvik	-78.310,00	-250.304	-250.304	62.819,00
Funksjon: 171 Amortisering av tidligere års premieavvik				
1093 Premieavvik pensjon	-393.394,00	-240.756	-240.756	-378.379,00
1099 Arbeidsgiveravgift	-41.700,00	-25.520	-25.520	-40.108,00
Sum funksjon: 171 Amortisering av tidligere års premieavvik	-435.094,00	-266.276	-266.276	-418.487,00
Sum ansvar: 6610 Pensjonsinnskudd lærere	-513.404,00	-516.580	-516.580	-355.668,00
Ansvar: 6615 Premiefond				
Funksjon: 100 Politisk styring				
1090 Pensjonsutgifter	22.161,00	0	0	18.525,86
Sum funksjon: 100 Politisk styring	22.161,00	0	0	18.525,86
Funksjon: 120 Administrasjon				
1090 Pensjonsutgifter	231.501,00	0	0	160.131,55
Sum funksjon: 120 Administrasjon	231.501,00	0	0	160.131,55
Funksjon: 121 Forvaltningsutgifter i eiendomsforvaltningen				
1090 Pensjonsutgifter	16.233,00	0	0	12.627,62
Sum funksjon: 121 Forvaltningsutgifter i eiendomsforvaltningen	16.233,00	0	0	12.627,62
Funksjon: 130 Administrasjonslokaler				
1090 Pensjonsutgifter	8.373,00	0	0	6.730,83
Sum funksjon: 130 Administrasjonslokaler	8.373,00	0	0	6.730,83
Funksjon: 173 Premiefond				

	Regnskap 2021	Buds(end) 2021	Budsjett 2021	Regnskap 2020
1090 Pensjonsutgifter	-2.615.092,00	0	0	-1.920.441,00
Sum funksjon: 173 Premiefond	-2.615.092,00	0	0	-1.920.441,00
Funksjon: 201 Barnehage				
1090 Pensjonsutgifter	386.199,00	0	0	286.631,78
Sum funksjon: 201 Barnehage	386.199,00	0	0	286.631,78
Funksjon: 202 Grunnskole				
1090 Pensjonsutgifter	104.438,00	0	0	70.428,37
Sum funksjon: 202 Grunnskole	104.438,00	0	0	70.428,37
Funksjon: 213 Voksenopplæring				
1090 Pensjonsutgifter	2.735,00	0	0	837,69
Sum funksjon: 213 Voksenopplæring	2.735,00	0	0	837,69
Funksjon: 215 Skolefritidstilbud				
1090 Pensjonsutgifter	31.518,00	0	0	20.721,23
Sum funksjon: 215 Skolefritidstilbud	31.518,00	0	0	20.721,23
Funksjon: 221 Barnehagelokaler og skyss				
1090 Pensjonsutgifter	14.546,00	0	0	11.104,99
Sum funksjon: 221 Barnehagelokaler og skyss	14.546,00	0	0	11.104,99
Funksjon: 222 Skolelokaler				
1090 Pensjonsutgifter	49.433,00	0	0	33.704,93
Sum funksjon: 222 Skolelokaler	49.433,00	0	0	33.704,93
Funksjon: 231 Aktivitetstilbud barn og unge				
1090 Pensjonsutgifter	6.065,00	0	0	4.184,48
Sum funksjon: 231 Aktivitetstilbud barn og unge	6.065,00	0	0	4.184,48
Funksjon: 232 Helsestasjons- og skolehelsetjenesten				
1090 Pensjonsutgifter	37.528,00	0	0	42.542,55
Sum funksjon: 232 Helsestasjons- og skolehelsetjenesten	37.528,00	0	0	42.542,55
Funksjon: 233 Annet forebyggende helsearbeid				
1090 Pensjonsutgifter	36.149,00	0	0	17.527,02
Sum funksjon: 233 Annet forebyggende helsearbeid	36.149,00	0	0	17.527,02
Funksjon: 234 Aktiviserings- og servicetj. for eldre og personer med funksjonsnedsettelse				
1090 Pensjonsutgifter	14.010,00	0	0	0,00
Sum funksjon: 234 Aktiviserings- og servicetj. for eldre og personer med funksjonsnedsett	14.010,00	0	0	0,00
Funksjon: 241 Diagnose, behandling, habilitering og rehabilitering				
1090 Pensjonsutgifter	178.343,00	0	0	111.313,89
Sum funksjon: 241 Diagnose, behandling, habilitering og rehabilitering	178.343,00	0	0	111.313,89
Funksjon: 242 Råd, veiledning og sosialt forebyggende arbeid				
1090 Pensjonsutgifter	20.057,00	0	0	16.636,39
Sum funksjon: 242 Råd, veiledning og sosialt forebyggende arbeid	20.057,00	0	0	16.636,39
Funksjon: 253 Helse- og omsorgstjenester i institusjon				
1090 Pensjonsutgifter	533.003,00	0	0	435.393,61
Sum funksjon: 253 Helse- og omsorgstjenester i institusjon	533.003,00	0	0	435.393,61
Funksjon: 254 Helse- og omsorgstjenester til hjemmeboende				
1090 Pensjonsutgifter	442.732,00	0	0	367.118,28
Sum funksjon: 254 Helse- og omsorgstjenester til hjemmeboende	442.732,00	0	0	367.118,28
Funksjon: 261 Institusjonslokaler				
1090 Pensjonsutgifter	24.514,00	0	0	12.223,98
Sum funksjon: 261 Institusjonslokaler	24.514,00	0	0	12.223,98
Funksjon: 265 Kommunalt disponerte boliger				
1090 Pensjonsutgifter	17.092,00	0	0	16.992,61
Sum funksjon: 265 Kommunalt disponerte boliger	17.092,00	0	0	16.992,61

	Regnskap 2021	Buds(end) 2021	Budsjett 2021	Regnskap 2020
Funksjon: 273 Arbeidsrettede tiltak i kommunal regi				
1090 Pensjonsutgifter	484,00	0	0	203,49
Sum funksjon: 273 Arbeidsrettede tiltak i kommunal regi	484,00	0	0	203,49
Funksjon: 275 Introduksjonsordningen				
1090 Pensjonsutgifter	2.269,00	0	0	1.269,39
Sum funksjon: 275 Introduksjonsordningen	2.269,00	0	0	1.269,39
Funksjon: 283 Bistand til etablering og opprettholdelse av egen bolig mv.				
1090 Pensjonsutgifter	5.197,00	0	0	4.766,01
Sum funksjon: 283 Bistand til etablering og opprettholdelse av egen bolig mv.	5.197,00	0	0	4.766,01
Funksjon: 285 Tjenester utenfor ordinært kommunalt ansvarsområde				
1090 Pensjonsutgifter	103.572,00	0	0	5.639,48
Sum funksjon: 285 Tjenester utenfor ordinært kommunalt ansvarsområde	103.572,00	0	0	5.639,48
Funksjon: 301 Plansaksbehandling				
1090 Pensjonsutgifter	28.097,00	0	0	21.058,97
Sum funksjon: 301 Plansaksbehandling	28.097,00	0	0	21.058,97
Funksjon: 302 Byggesaksbehandling og eierseksjonering				
1090 Pensjonsutgifter	16.859,00	0	0	14.119,28
Sum funksjon: 302 Byggesaksbehandling og eierseksjonering	16.859,00	0	0	14.119,28
Funksjon: 303 Kart og oppmåling				
1090 Pensjonsutgifter	14.143,00	0	0	7.050,69
Sum funksjon: 303 Kart og oppmåling	14.143,00	0	0	7.050,69
Funksjon: 315 Boligbygging og fysiske bomiljø				
1090 Pensjonsutgifter	4.155,00	0	0	3.120,32
Sum funksjon: 315 Boligbygging og fysiske bomiljø	4.155,00	0	0	3.120,32
Funksjon: 320 Kommunal næringsvirksomhet				
1090 Pensjonsutgifter	0,00	0	0	230,98
Sum funksjon: 320 Kommunal næringsvirksomhet	0,00	0	0	230,98
Funksjon: 325 Tilrettelegging av bistand for næringslivet				
1090 Pensjonsutgifter	8.673,00	0	0	6.792,65
Sum funksjon: 325 Tilrettelegging av bistand for næringslivet	8.673,00	0	0	6.792,65
Funksjon: 329 Landbruksforvaltning og landbruksbasert næringsutvikling				
1090 Pensjonsutgifter	8.826,00	0	0	6.243,12
Sum funksjon: 329 Landbruksforvaltning og landbruksbasert næringsutvikling	8.826,00	0	0	6.243,12
Funksjon: 332 Kommunale veier				
1090 Pensjonsutgifter	41.699,00	0	0	31.514,94
Sum funksjon: 332 Kommunale veier	41.699,00	0	0	31.514,94
Funksjon: 335 Rekreasjon i tettsted				
1090 Pensjonsutgifter	13.590,00	0	0	10.075,31
Sum funksjon: 335 Rekreasjon i tettsted	13.590,00	0	0	10.075,31
Funksjon: 338 Forebygging av branner og andre ulykker				
1090 Pensjonsutgifter	6.699,00	0	0	11.461,79
Sum funksjon: 338 Forebygging av branner og andre ulykker	6.699,00	0	0	11.461,79
Funksjon: 339 Beredskap mot branner og andre ulykker				
1090 Pensjonsutgifter	9.322,00	0	0	19.970,83
Sum funksjon: 339 Beredskap mot branner og andre ulykker	9.322,00	0	0	19.970,83
Funksjon: 340 Produksjon av vann				
1090 Pensjonsutgifter	9.403,00	0	0	5.618,24
Sum funksjon: 340 Produksjon av vann	9.403,00	0	0	5.618,24
Funksjon: 345 Distribusjon av vann				

	Regnskap 2021	Buds(end) 2021	Budsjett 2021	Regnskap 2020
1090 Pensjonsutgifter	17.735,00	0	0	13.521,89
Sum funksjon: 345 Distribusjon av vann	17.735,00	0	0	13.521,89
Funksjon: 350 Avløpsrensing				
1090 Pensjonsutgifter	32.679,00	0	0	22.223,36
Sum funksjon: 350 Avløpsrensing	32.679,00	0	0	22.223,36
Funksjon: 353 Avløpsnett og innsamling av avløpsvann				
1090 Pensjonsutgifter	12.752,00	0	0	8.815,51
Sum funksjon: 353 Avløpsnett og innsamling av avløpsvann	12.752,00	0	0	8.815,51
Funksjon: 354 Tømming av slamavskiller, septiktanker o.l. på små avløpsanlegg				
1090 Pensjonsutgifter	2.747,00	0	0	2.063,15
Sum funksjon: 354 Tømming av slamavskiller, septiktanker o.l. på små avløpsanlegg	2.747,00	0	0	2.063,15
Funksjon: 360 Naturforvaltning og friluftsliv				
1090 Pensjonsutgifter	7.416,00	0	0	3.745,64
Sum funksjon: 360 Naturforvaltning og friluftsliv	7.416,00	0	0	3.745,64
Funksjon: 370 Bibliotek				
1090 Pensjonsutgifter	31.002,00	0	0	24.402,43
Sum funksjon: 370 Bibliotek	31.002,00	0	0	24.402,43
Funksjon: 381 Kommunale idrettsbygg og idrettsanlegg				
1090 Pensjonsutgifter	14.488,00	0	0	12.733,22
Sum funksjon: 381 Kommunale idrettsbygg og idrettsanlegg	14.488,00	0	0	12.733,22
Funksjon: 383 Kulturskole				
1090 Pensjonsutgifter	27.184,00	0	0	22.464,67
Sum funksjon: 383 Kulturskole	27.184,00	0	0	22.464,67
Funksjon: 385 Andre kulturaktiviteter og tilskudd til andres kulturbygg				
1090 Pensjonsutgifter	17.223,00	0	0	14.327,57
Sum funksjon: 385 Andre kulturaktiviteter og tilskudd til andres kulturbygg	17.223,00	0	0	14.327,57
Funksjon: 386 Kommunale kulturbygg				
1090 Pensjonsutgifter	2.248,00	0	0	1.630,41
Sum funksjon: 386 Kommunale kulturbygg	2.248,00	0	0	1.630,41
Sum ansvar: 6615 Premiefond	0,00	0	0	0,00
Ansvar: 6900 Kommunal kraftlinje				
Funksjon: 320 Kommunal næringsvirksomhet				
1180 Strømutgifter	0,00	0	0	39.667,10
1271 Juridisk bistand	0,00	0	0	19.675,20
Sum funksjon: 320 Kommunal næringsvirksomhet	0,00	0	0	59.342,30
Sum ansvar: 6900 Kommunal kraftlinje	0,00	0	0	59.342,30
Sum hovedkapittel 6				
Sum utgifter	-1.723.799,06	2.088.480	3.699.480	9.558.922,42
Sum inntekter	-6.626.350,90	-6.949.000	-5.649.000	-11.188.076,58
Netto	-8.350.149,96	-4.860.520	-1.949.520	-1.629.154,16

	Regnskap 2021	Buds(end) 2021	Budsjett 2021	Regnskap 2020
Ansvar: 7500 Meråker komm.vassverk, prod.vann				
Funksjon: 121 Forvaltningsutgifter i eiendomsforvaltningen				
1185 Forsikring bygning/anlegg	18.586,00	0	0	0,00
Sum funksjon: 121 Forvaltningsutgifter i eiendomsforvaltningen	18.586,00	0	0	0,00
Funksjon: 340 Produksjon av vann				
1010 Fast lønn	252.084,25	254.450	254.450	244.926,26
1019 Fast beredskapsgodtgjørelse	121.441,15	40.000	40.000	35.806,95
1029 Periodisert var.lønn	1.565,29	0	0	2.627,37
1030 Ekstrahjelp	0,00	10.000	10.000	11.632,34
1040 Overtid	37.545,47	45.000	45.000	60.391,93
1075 Lønn renhold	0,00	12.552	12.552	0,00
1090 Pensjonsutgifter	77.835,70	65.259	65.259	38.624,50
1092 Gruppe- og ulykkesforsikring	851,04	850	850	851,04
1099 Arbeidsgiveravgift	51.885,33	44.176	44.176	38.334,93
1100 Kontorrekvisita	1.419,31	0	0	479,55
1103 Abonnement	6.513,34	10.000	10.000	12.033,33
1115 Matvarer	0,00	0	0	150,01
1116 Kommunal bevertning	1.395,00	1.000	1.000	430,00
1120 Rengjøringsmidler	0,00	0	0	734,20
1121 Arbeidstøy	1.174,00	0	0	0,00
1128 Diverse driftsutgifter	186.539,37	170.000	170.000	190.349,40
1129 Diverse driftsutgifter	0,00	0	0	366,00
1130 Telefon, telefax	3.411,34	0	0	2.832,81
1150 Kurs/videreutdanning/opplæringstiltak	13.500,00	35.000	35.000	41.749,62
1160 Bilgodtgjørelse, oppg.plikt.	0,00	10.000	10.000	0,00
1174 Årsavgift/forsikring biler	0,00	363	363	1.681,42
1180 Strømudgifter	114.029,11	85.000	85.000	88.686,93
1185 Forsikring bygning/anlegg	0,00	10.000	10.000	5.819,33
1191 Leie av grunn,festeavgift	15.366,00	15.000	15.000	14.990,00
1196 Kontingenter	18.080,00	2.000	2.000	0,00
1197 Lisens/vedlikeh.dataprogram	62.482,60	20.000	20.000	0,00
1200 Inventar og utstyr	24.544,12	0	0	192,00
1202 IT-utstyr,programvare	0,00	0	0	10.000,00
1208 Diverse inventar og utstyr	3.999,20	20.000	20.000	1.359,12
1230 Vedlikehold, byggetjenester og nybygg	42.256,11	110.000	110.000	124.891,36
1234 Vedlikehold maskinavdeling	356,00	0	0	0,00
1270 Konsulenttjenester	180.577,76	0	0	48.272,02
1370 Kjøp av tjenester fra private	16.604,00	0	0	10.765,85
1371 Kjøp av tjenester fra aksjeselskap	12.598,00	66.895	66.895	66.685,24
1507 Andre renteutgifter, gebyrer	54,02	0	0	118,10
1590 Avskrivninger	426.966,57	0	0	393.396,55
1710 Ref. sykepenger	0,00	0	0	-2.962,00
Sum funksjon: 340 Produksjon av vann	1.675.074,08	1.027.545	1.027.545	1.446.216,16
Funksjon: 350 Avløpsrensing				
1010 Fast lønn	252,00	0	0	0,00
1099 Arbeidsgiveravgift	26,71	0	0	0,00
Sum funksjon: 350 Avløpsrensing	278,71	0	0	0,00
Funksjon: 860 Motpost avskrivninger				
1990 Motpost avskrivninger	-426.966,57	0	0	-393.396,55
Sum funksjon: 860 Motpost avskrivninger	-426.966,57	0	0	-393.396,55
Sum ansvar: 7500 Meråker komm.vassverk, prod.vann	1.266.972,22	1.027.545	1.027.545	1.052.819,61

Ansvar: 7501 Meråker komm.vassverk, distr.vann

Funksjon: 345 Distribusjon av vann				
1010 Fast lønn	713.399,23	721.106	721.106	802.564,66
1019 Fast beredskapsgodtgjørelse	9.100,04	0	0	9.100,04
1029 Periodisert var.lønn	-3.876,28	0	0	5.411,96
1030 Ekstrahjelp	6.157,31	0	0	0,00
1040 Overtid	55.371,11	32.000	32.000	2.438,79
1059 Annen lønn	54,59	0	0	0,00
1090 Pensjonsutgifter	146.799,31	138.474	138.474	92.962,30
1092 Gruppe- og ulykkesforsikring	0,00	0	0	0,15
1099 Arbeidsgiveravgift	98.376,76	94.507	94.507	86.730,86
1103 Abonnement	0,00	0	0	628,80
1116 Kommunal bevertning	2.135,00	0	0	1.200,00
1128 Diverse driftsutgifter	20.610,82	20.000	20.000	11.051,12
1130 Telefon, telefax	43.712,96	42.500	42.500	41.679,43

	Regnskap 2021	Buds(end) 2021	Budsjett 2021	Regnskap 2020
1131 Porto	0,00	2.000	2.000	485,00
1140 Annonser	778,00	0	0	2.237,50
1150 Kurs/videreutdanning/opplæringstiltak	2.560,00	5.000	5.000	4.250,00
1160 Bilgodtgjørelse, oppg.plikt.	463,50	0	0	0,00
1170 Vedlikehold av transportmidler	20.742,88	20.000	20.000	48.675,60
1173 Bensin, diesel, olje vare/lastebiler	18.120,37	20.000	20.000	20.016,03
1174 Årsavgift/forsikring biler	3.058,95	7.000	7.000	7.109,19
1179 Reiseutg. u/mva	68,80	0	0	0,00
1180 Strømutgifter	137.572,22	110.000	110.000	105.835,24
1185 Forsikring bygning/anlegg	0,00	5.000	5.000	0,00
1191 Leie av grunn,festeavgift	1.351,00	1.618	1.618	1.313,00
1197 Lisens/vedlikeh.dataprogram	60.921,67	34.000	34.000	69.145,68
1200 Inventar og utstyr	23.134,20	10.000	10.000	60.484,30
1202 IT-utstyr,programvare	0,00	14.250	14.250	6.112,00
1207 Bøker og andre media	0,00	0	0	655,00
1208 Diverse inventar og utstyr	58.279,44	23.000	23.000	29.430,40
1230 Vedlikehold, byggetjenester og nybygg	894.158,13	800.000	800.000	476.956,46
1231 Vedlikehold av anlegg	0,00	0	0	5.201,67
1240 Reprasjon av inventar og utstyr	0,00	25.000	25.000	0,00
1270 Konsulenttjenester	164.706,09	30.000	30.000	3.900,00
1370 Kjøp av tjenester fra private	12.000,00	0	0	0,00
1371 Kjøp av tjenester fra aksjeselskap	2.786,00	0	0	35.601,16
1476 Tap på fordringer og garantier	0,00	20.000	20.000	0,00
1507 Andre renteutgifter, gebyrer	235,03	0	0	147,39
1590 Avskrivninger	831.287,01	0	0	804.505,16
1591 Kalkulatoriske avskrivninger	1.328.868,00	1.320.000	1.320.000	1.254.191,00
1595 Kalkulatoriske renter	553.836,00	398.000	398.000	383.328,00
1640 Kommunale årsgebyrer	-4.294.322,23	-4.525.000	-4.525.000	-4.254.394,03
1641 Tilknytningsgebyr	-312.000,00	0	0	-168.000,00
1650 Salgsinnt., avg.pliktig 25%	-22.366,16	0	0	0,00
1709 Diverse refusjoner fra staten	-60.000,00	0	0	0,00
1710 Ref. sykepenger	-20.262,00	0	0	-75.510,00
1774 Refusjon fra andre	-2.978,51	0	0	-1.257,00
1950 Bruk av bundne fond	-1.362.248,00	-485.000	-485.000	-533.306,00
Sum funksjon: 345 Distribusjon av vann	-867.408,76	-1.116.545	-1.116.545	-659.119,14
Funksjon: 353 Avløpsnett og innsamling av avløpsvann				
1180 Strømutgifter	1.178,51	0	0	0,00
1590 Avskrivninger	99.302,90	0	0	0,00
Sum funksjon: 353 Avløpsnett og innsamling av avløpsvann	100.481,41	0	0	0,00
Funksjon: 860 Motpost avskrivninger				
1990 Motpost avskrivninger	-926.384,41	0	0	-804.505,16
Sum funksjon: 860 Motpost avskrivninger	-926.384,41	0	0	-804.505,16
Sum ansvar: 7501 Meråker komm.vassverk, distr.vann	-1.693.311,76	-1.116.545	-1.116.545	-1.463.624,30

Ansvar: 7504 Drift vann Teveldal

Funksjon: 340 Produksjon av vann				
1128 Diverse driftsutgifter	15.865,00	7.000	7.000	22.749,84
1180 Strømutgifter	33.945,26	10.000	10.000	28.230,68
1197 Lisens/vedlikeh.dataprogram	4.000,00	0	0	0,00
1200 Inventar og utstyr	407,12	0	0	0,00
1208 Diverse inventar og utstyr	1.234,00	0	0	3.397,92
1230 Vedlikehold, byggetjenester og nybygg	118.173,53	20.000	20.000	33.859,44
1235 Vedlikehold utstyr	0,00	0	0	4.780,00
1270 Konsulenttjenester	22.516,00	0	0	0,00
1370 Kjøp av tjenester fra private	5.141,00	0	0	0,00
1371 Kjøp av tjenester fra aksjeselskap	460,00	15.000	15.000	0,00
1590 Avskrivninger	100.291,79	0	0	40.408,58
Sum funksjon: 340 Produksjon av vann	302.033,70	52.000	52.000	133.426,46
Funksjon: 345 Distribusjon av vann				
1128 Diverse driftsutgifter	0,00	7.000	7.000	10.906,40
1130 Telefon, telefax	1.572,00	0	0	0,00
1180 Strømutgifter	2.932,50	10.000	10.000	2.568,40
1230 Vedlikehold, byggetjenester og nybygg	0,07	20.000	20.000	166.553,53
1371 Kjøp av tjenester fra aksjeselskap	0,00	0	0	67.031,95
Sum funksjon: 345 Distribusjon av vann	4.504,57	37.000	37.000	247.060,28
Funksjon: 860 Motpost avskrivninger				

	Regnskap 2021	Buds(end) 2021	Budsjett 2021	Regnskap 2020
1990 Motpost avskrivninger	-100.291,79	0	0	-40.408,58
Sum funksjon: 860 Motpost avskrivninger	-100.291,79	0	0	-40.408,58
Sum ansvar: 7504 Drift vann Teveldal	206.246,48	89.000	89.000	340.078,16

Ansvar: 7510 Avløp - ledningsnett

Funksjon: 350 Avløpsrensing

1040 Overtid	435,66	0	0	0,00
1099 Arbeidsgiveravgift	46,18	0	0	0,00
1103 Abonnement	6.513,34	0	0	0,00
1116 Kommunal bevertning	500,00	0	0	0,00
1128 Diverse driftsutgifter	50.000,00	0	0	0,00
1130 Telefon, telefax	4.931,40	0	0	0,00
1270 Konsulenttenester	23.745,07	0	0	0,00
Sum funksjon: 350 Avløpsrensing	86.171,65	0	0	0,00

Funksjon: 353 Avløpsnett og innsamling av avløpsvann

1010 Fast lønn	513.359,09	631.385	631.385	494.914,82
1019 Fast beredskapsgodtgjørelse	2.800,00	0	0	0,00
1029 Periodisert var.lønn	3.044,58	0	0	0,00
1030 Ekstrahjelp	5.657,50	20.000	20.000	2.904,38
1040 Overtid	12.504,18	6.000	6.000	3.775,90
1085 Ompostering lønn	0,00	0	0	-96.000,00
1090 Pensjonsutgifter	105.551,18	118.372	118.372	60.606,47
1092 Gruppe- og ulykkesforsikring	0,00	850	850	0,00
1099 Arbeidsgiveravgift	66.704,89	79.971	79.971	50.304,50
1103 Abonnement	0,00	0	0	12.033,33
1116 Kommunal bevertning	945,00	0	0	0,00
1121 Arbeidstøy	0,00	0	0	6.080,00
1128 Diverse driftsutgifter	154.019,77	20.000	20.000	51.232,43
1130 Telefon, telefax	34.138,05	47.000	47.000	91.214,93
1150 Kurs/videreutdanning/opplæringstiltak	0,00	5.000	5.000	4.250,00
1160 Bilgodtgjørelse, oppg.plikt.	4.812,00	0	0	0,00
1170 Vedlikehold av transportmidler	25.751,07	10.000	10.000	8.413,60
1173 Bensin, diesel, olje vare/lastebiler	25.680,59	15.000	15.000	21.384,98
1174 Årsavgift/forsikring biler	12.293,58	10.000	10.000	-1.760,32
1180 Strømutgifter	145.962,24	170.000	170.000	135.623,35
1185 Forsikring bygning/anlegg	2.669,00	10.000	10.000	0,00
1191 Leie av grunn,festeavgift	0,00	4.000	4.000	0,00
1196 Kontingenter	0,00	2.000	2.000	0,00
1197 Lisens/vedlikeh.dataprogram	50.483,44	55.000	55.000	51.345,89
1200 Inventar og utstyr	2.871,36	10.000	10.000	10.420,10
1202 IT-utstyr,programvare	29.583,00	0	0	0,00
1208 Diverse inventar og utstyr	15.795,15	15.076	15.076	470,24
1210 Kjøp av transportmidler	0,00	0	0	29.855,37
1230 Vedlikehold, byggetjenester og nybygg	1.358.272,93	970.000	970.000	563.121,63
1232 Snøbrøyting/vintervedlikehold	26.400,00	0	0	0,00
1233 Vedlikehold uteavdeling	7.070,40	0	0	0,00
1240 Reprasjon av inventar og utstyr	0,00	5.000	5.000	0,00
1270 Konsulenttenester	228.800,21	20.000	20.000	57.699,54
1271 Juridisk bistand	0,00	11.895	11.895	0,00
1370 Kjøp av tjenester fra private	24.720,00	0	0	10.765,85
1371 Kjøp av tjenester fra aksjeselskap	10.912,90	25.000	25.000	189.744,76
1507 Andre renteutgifter, gebyrer	0,00	0	0	118,20
1590 Avskrivninger	548.375,85	0	0	543.450,59
1710 Ref. sykepenger	-24.796,00	0	0	-50.366,00
1774 Refusjon fra andre	-17.339,24	0	0	0,00
Sum funksjon: 353 Avløpsnett og innsamling av avløpsvann	3.377.042,72	2.261.549	2.261.549	2.251.604,54

Funksjon: 860 Motpost avskrivninger

1990 Motpost avskrivninger	-552.581,36	0	0	-543.450,59
Sum funksjon: 860 Motpost avskrivninger	-552.581,36	0	0	-543.450,59

Sum ansvar: 7510 Avløp - ledningsnett	2.910.633,01	2.261.549	2.261.549	1.708.153,95
--	---------------------	------------------	------------------	---------------------

Ansvar: 7511 Avløp - Renseanlegg

Funksjon: 350 Avløpsrensing

1010 Fast lønn	1.180.994,27	785.961	785.961	1.042.910,08
1018 Søn-og helligdagstillegg, nattillegg m.m	0,00	0	0	296,80

	Regnskap 2021	Buds(end) 2021	Budsjett 2021	Regnskap 2020
1019 Fast beredskapsgodtgjørelse	133.341,19	80.000	80.000	66.760,85
1020 Lønn vikar sykefravær	0,00	15.000	15.000	0,00
1029 Periodisert var.lønn	691,07	0	0	-3.828,41
1030 Ekstrahjelp	5.600,00	10.000	10.000	7.033,74
1040 Overtid	6.889,50	30.000	30.000	18.498,50
1059 Annen lønn	53,00	0	0	261,82
1075 Lønn renhold	3.200,40	48.744	48.744	0,00
1090 Pensjonsutgifter	270.504,34	178.508	178.508	152.784,08
1092 Gruppe- og ulykkesforsikring	2.553,12	1.700	1.700	2.553,15
1099 Arbeidsgiveravgift	171.198,26	121.888	121.888	124.699,01
1100 Kontorrekvisita	0,00	0	0	4.039,09
1103 Abonnement	0,00	0	0	17.580,00
1115 Matvarer	0,00	0	0	220,87
1116 Kommunal bevertning	0,00	2.000	2.000	0,00
1120 Rengjøringsmidler	0,00	5.000	5.000	29,52
1121 Arbeidstøy	0,00	0	0	5.117,20
1128 Diverse driftsutgifter	191.343,64	200.000	200.000	135.095,40
1130 Telefon, telefax	4.397,34	3.000	3.000	787,80
1140 Annonser	11.112,00	0	0	0,00
1150 Kurs/videreutdanning/opplæringstiltak	0,00	10.000	10.000	0,00
1160 Bilgodtgjørelse, oppg.plikt.	350,00	5.000	5.000	1.929,00
1178 Reiseutgifter, ikke oppg.pl.	0,00	0	0	-491,29
1180 Strømutgifter	279.416,22	200.000	200.000	207.731,53
1185 Forsikring bygning/anlegg	5.368,00	10.000	10.000	-6.260,95
1191 Leie av grunn,festeavgift	18.878,00	15.000	15.000	18.415,00
1195 Kommunale avgifter	34.496,00	70.386	70.386	39.365,60
1196 Kontingenter	390,00	0	0	0,00
1197 Lisens/vedlikeh.dataprogram	49.857,00	20.000	20.000	0,00
1198 Lisenser:TV m.fl	0,00	0	0	-4.119,00
1199 Andre gebyrer/avgifter/kopieringsavtale	0,00	0	0	8.238,00
1200 Inventar og utstyr	17.034,60	10.000	10.000	1.628,95
1202 IT-utstyr,programvare	0,00	0	0	7.162,75
1208 Diverse inventar og utstyr	1.422,40	15.000	15.000	3.047,84
1222 Leie/leasing av skrivere/kopimaskiner	16.476,00	4.500	4.500	8.238,00
1230 Vedlikehold, byggetjenester og nybygg	69.378,00	200.000	200.000	103.946,06
1234 Vedlikehold maskinavdeling	0,00	0	0	7.693,60
1270 Konsulenttjenester	251.988,40	25.000	25.000	7.206,40
1370 Kjøp av tjenester fra private	244.602,00	250.000	0	0,00
1371 Kjøp av tjenester fra aksjeselskap	137.250,40	450.000	450.000	291.863,05
1375 Kjøp fra IKS - ikk i bruk fom 2021	0,00	0	250.000	208.214,50
1507 Andre renteutgifter, gebyrer	59,00	0	0	208,57
1550 Avsetning til bundne driftsfond	0,00	452.000	452.000	1.219.604,00
1590 Avskrivninger	190.907,80	0	0	190.907,80
1591 Kalkulatoriske avskrivninger	935.492,00	946.000	946.000	892.998,00
1595 Kalkulatoriske renter	381.148,00	314.000	314.000	268.186,00
1640 Kommunale årsgebyrer	-6.731.264,31	-6.994.000	-6.994.000	-6.408.876,36
1641 Tilknytningsgebyr	-567.600,00	0	0	-248.581,60
1650 Salgsinnt., avg.pliktig 25%	0,00	0	0	-2.856,75
1710 Ref. sykepenger	2.628,00	0	0	-14.714,00
1774 Refusjon fra andre	0,00	0	0	-2.168,60
1950 Bruk av bundne fond	-352.039,00	0	0	0,00
Sum funksjon: 350 Avløpsrensing	-3.031.883,36	-2.515.313	-2.515.313	-1.626.644,40
Funksjon: 860 Motpost avskrivninger				
1990 Motpost avskrivninger	-190.907,80	0	0	-190.907,80
Sum funksjon: 860 Motpost avskrivninger	-190.907,80	0	0	-190.907,80
Sum ansvar: 7511 Avløp - Renseanlegg	-3.222.791,16	-2.515.313	-2.515.313	-1.817.552,20

Ansvar: 7512 Avløp - Tømming septik m.m

Funksjon: 354 Tømming av slamavskiller, septiktanker o.l. på små avløpsanlegg

1010 Fast lønn	112.313,72	112.061	112.061	110.000,68
1059 Annen lønn	0,00	0	0	54,59
1090 Pensjonsutgifter	22.739,42	20.590	20.590	14.183,72
1092 Gruppe- og ulykkesforsikring	851,04	850	850	851,04
1099 Arbeidsgiveravgift	14.405,79	14.151	14.151	11.864,75
1129 Diverse driftsutgifter	0,00	5.000	5.000	0,00
1160 Bilgodtgjørelse, oppg.plikt.	0,00	0	0	360,50
1202 IT-utstyr,programvare	1.620,80	0	0	0,00
1270 Konsulenttjenester	20.857,60	0	0	0,00
1370 Kjøp av tjenester fra private	18.505,91	0	0	0,00

	Regnskap 2021	Buds(end) 2021	Budsjett 2021	Regnskap 2020
1371 Kjøp av tjenester fra aksjeselskap	16.338,40	60.000	60.000	0,00
1374 Kjøpte tjenester fra andre	26.316,00	0	0	0,00
Sum funksjon: 354 Tømming av slamavskiller, septiktanker o.l. på små avløpsanlegg	233.948,68	212.652	212.652	137.315,28
Sum ansvar: 7512 Avløp - Tømming septik m.m	233.948,68	212.652	212.652	137.315,28

Ansvar: 7514 Drift avløp Teveldal

Funksjon: 350 Avløpsrensing				
1180 Strømutgifter	4.400,43	0	0	0,00
Sum funksjon: 350 Avløpsrensing	4.400,43	0	0	0,00
Funksjon: 353 Avløpsnett og innsamling av avløpsvann				
1128 Diverse driftsutgifter	11.763,32	0	0	13.414,12
1173 Bensin, diesel, olje vare/lastebiler	6.138,62	0	0	0,00
1180 Strømutgifter	14.780,51	20.000	20.000	31.667,16
1230 Vedlikehold, byggetjenester og nybygg	4.472,80	21.112	21.112	0,00
1370 Kjøp av tjenester fra private	31.476,00	0	0	0,00
1375 Kjøp fra IKS - ikk i bruk fom 2021	0,00	0	0	34.056,00
Sum funksjon: 353 Avløpsnett og innsamling av avløpsvann	68.631,25	41.112	41.112	79.137,28
Sum ansvar: 7514 Drift avløp Teveldal	73.031,68	41.112	41.112	79.137,28

Ansvar: 7530 Renovasjon

Funksjon: 355 Innsamling, gjenvinning og sluttbehandling av husholdningsavfall				
1185 Forsikring bygning/anlegg	0,00	1.000	1.000	0,00
1191 Leie av grunn, festeavgift	0,00	9.000	9.000	0,00
1774 Refusjon fra andre	-23.000,00	0	0	0,00
1775 Refusjon fra IKS-ikke i bruk fom 2021	0,00	-180.000	-180.000	-23.000,00
Sum funksjon: 355 Innsamling, gjenvinning og sluttbehandling av husholdningsavfall	-23.000,00	-170.000	-170.000	-23.000,00
Sum ansvar: 7530 Renovasjon	-23.000,00	-170.000	-170.000	-23.000,00

Ansvar: 7540 Feievesen

Funksjon: 338 Forebygging av branner og andre ulykker				
1010 Fast lønn	121.827,99	0	0	439.560,53
1090 Pensjonsutgifter	22.970,14	0	0	58.483,63
1092 Gruppe- og ulykkesforsikring	212,76	0	0	851,04
1099 Arbeidsgiveravgift	15.487,57	0	0	49.154,67
1100 Kontorrekvisita	0,00	0	0	115,41
1103 Abonnement	0,00	0	0	3.693,34
1120 Rengjøringsmidler	0,00	0	0	207,16
1121 Arbeidstøy	0,00	0	0	2.988,00
1124 Velferdstiltak	0,00	0	0	1.820,75
1128 Diverse driftsutgifter	273,16	0	0	0,00
1129 Diverse driftsutgifter	851,30	0	0	2.775,07
1130 Telefon, telefax	8.317,10	0	0	2.859,55
1170 Vedlikehold av transportmidler	0,00	0	0	12.323,20
1171 Vedlikehold laste- og varebiler	0,00	0	0	331,20
1173 Bensin, diesel, olje vare/lastebiler	10.502,95	0	0	9.816,27
1174 Årsavgift/forsikring biler	6.639,54	0	0	6.383,04
1196 Kontingenter	0,00	0	0	625,00
1197 Lisens/vedlikeh.dataprogram	69.758,78	0	0	38.744,44
1200 Inventar og utstyr	1.207,84	0	0	7.130,96
1202 IT-utstyr, programvare	0,00	0	0	9.386,00
1350 Kjøp av tjenester fra andre kommuner	679.553,00	0	0	0,00
1370 Kjøp av tjenester fra private	0,00	0	0	10.765,85
1371 Kjøp av tjenester fra aksjeselskap	0,00	0	0	51.110,40
1550 Avsetning til bundne driftsfond	74.073,00	0	0	122.642,00
1590 Avskrivninger	22.629,00	0	0	22.629,00
1591 Kalkulatoriske avskrivninger	22.629,00	0	0	22.629,00
1595 Kalkulatoriske renter	3.854,00	0	0	3.054,00
1621 Solgte tjenester, avgiftsfri	-49.950,00	0	0	0,00
1640 Kommunale årsgebyrer	-761.512,65	0	0	-900.205,84
1650 Salgsinnt., avg. pliktig 25%	-1.700,00	0	0	-160,00
1750 Refusjon fra andre kommuner	-250.068,55	0	0	0,00
Sum funksjon: 338 Forebygging av branner og andre ulykker	-2.444,07	0	0	-20.286,33

	Regnskap 2021	Buds(end) 2021	Budsjett 2021	Regnskap 2020
Funksjon: 339 Beredskap mot branner og andre ulykker				
1103 Abonnement	6.513,33	0	0	0,00
1270 Konsulenttenester	23.745,07	0	0	0,00
Sum funksjon: 339 Beredskap mot branner og andre ulykker	30.258,40	0	0	0,00
Funksjon: 860 Motpost avskrivninger				
1990 Motpost avskrivninger	-22.629,00	0	0	-22.629,00
Sum funksjon: 860 Motpost avskrivninger	-22.629,00	0	0	-22.629,00
Sum ansvar: 7540 Feievesen	5.185,33	0	0	-42.915,33
Sum hovedkapittel 7				
Sum utgifter	16.827.494,06	12.014.000	12.014.000	14.652.068,31
Sum inntekter	-17.070.579,58	-12.184.000	-12.184.000	-14.681.655,86
Netto	-243.085,52	-170.000	-170.000	-29.587,55

	Regnskap 2021	Buds(end) 2021	Budsjett 2021	Regnskap 2020
Ansvar: 8000 Skatt på formue og inntekt				
Funksjon: 800 Skatt på inntekt og formue				
1870 Skatt på inntekt/formue	-55.533.968,97	-59.666.000	-59.666.000	-48.054.374,90
1878 Naturressersskatt	-8.117.122,00	0	0	-7.688.980,00
Sum funksjon: 800 Skatt på inntekt og formue	-63.651.090,97	-59.666.000	-59.666.000	-55.743.354,90
Funksjon: 840 Rammetilskudd og øvrige generelle statstilskudd				
1550 Avsetning til bundne driftsfond	0,00	0	0	267.000,00
1800 Rammetilskudd	-91.492.868,00	-95.125.000	-91.016.000	-102.541.732,00
1801 Inntektsutjevning	-23.826.206,00	-16.449.000	-16.449.000	-11.830.810,00
Sum funksjon: 840 Rammetilskudd og øvrige generelle statstilskudd	-115.319.074,00	-111.574.000	-107.465.000	-114.105.542,00
Sum ansvar: 8000 Skatt på formue og inntekt	-178.970.164,97	-171.240.000	-167.131.000	-169.848.896,90

Ansvar: 8100 Eiendomsskatt og konsesjonskraft

Funksjon: 321 Konsesjonskraft, kraftrettigheter og annen kraft for videresalg				
1270 Konsulenttjenester	27.863,50	50.000	50.000	0,00
1370 Kjøp av tjenester fra private	27.863,50	0	0	0,00
1371 Kjøp av tjenester fra aksjeselskap	27.863,50	0	0	0,00
1470 Overføring til andre private	6.649.066,71	6.270.000	6.270.000	5.935.711,70
1653 Kraft inntekter, avg pl 25 %	-19.511.263,57	-13.770.000	-13.770.000	-16.238.855,32
Sum funksjon: 321 Konsesjonskraft, kraftrettigheter og annen kraft for videresalg	-12.778.606,36	-7.450.000	-7.450.000	-10.303.143,62
Funksjon: 800 Skatt på inntekt og formue				
1874 Eiendomsskatt verk og bruk	-12.221.459,00	-11.400.000	-11.400.000	-11.391.025,00
Sum funksjon: 800 Skatt på inntekt og formue	-12.221.459,00	-11.400.000	-11.400.000	-11.391.025,00
Sum ansvar: 8100 Eiendomsskatt og konsesjonskraft	-25.000.065,36	-18.850.000	-18.850.000	-21.694.168,62

Ansvar: 8406 Momskompensasjon

Funksjon: 100 Politisk styring				
1429 Moms generell kompensasjonsordning	74.730,94	6.900.000	6.900.000	114.159,40
1729 Kompensasjon for merverdiavgift	-74.730,94	-6.900.000	-6.900.000	-114.159,40
Sum funksjon: 100 Politisk styring	0,00	0	0	0,00
Funksjon: 110 Kontroll og revisjon				
1429 Moms generell kompensasjonsordning	127.000,80	0	0	120.650,40
1729 Kompensasjon for merverdiavgift	-127.000,80	0	0	-120.650,40
Sum funksjon: 110 Kontroll og revisjon	0,00	0	0	0,00
Funksjon: 120 Administrasjon				
1429 Moms generell kompensasjonsordning	557.712,68	0	0	922.454,66
1729 Kompensasjon for merverdiavgift	-557.712,68	0	0	-922.454,66
Sum funksjon: 120 Administrasjon	0,00	0	0	0,00
Funksjon: 121 Forvaltningsutgifter i eiendomsforvaltningen				
1429 Moms generell kompensasjonsordning	18.314,57	0	0	16.685,93
1729 Kompensasjon for merverdiavgift	-18.314,57	0	0	-16.685,93
Sum funksjon: 121 Forvaltningsutgifter i eiendomsforvaltningen	0,00	0	0	0,00
Funksjon: 130 Administrasjonslokaler				
1429 Moms generell kompensasjonsordning	85.953,18	0	0	101.346,95
1729 Kompensasjon for merverdiavgift	-85.953,18	0	0	-101.346,95
Sum funksjon: 130 Administrasjonslokaler	0,00	0	0	0,00
Funksjon: 180 Diverse fellesutgifter				
1429 Moms generell kompensasjonsordning	0,00	0	0	121,42
1729 Kompensasjon for merverdiavgift	0,00	0	0	-121,42
Sum funksjon: 180 Diverse fellesutgifter	0,00	0	0	0,00
Funksjon: 201 Barnehage				
1429 Moms generell kompensasjonsordning	105.792,62	0	0	112.085,58
1729 Kompensasjon for merverdiavgift	-105.792,62	0	0	-112.085,58
Sum funksjon: 201 Barnehage	0,00	0	0	0,00
Funksjon: 202 Grunnskole				
1429 Moms generell kompensasjonsordning	621.675,09	0	0	460.092,07

	Regnskap 2021	Buds(end) 2021	Budsjett 2021	Regnskap 2020
1729 Kompensasjon for merverdiavgift	-621.675,09	0	0	-460.092,07
Sum funksjon: 202 Grunnskole	0,00	0	0	0,00
Funksjon: 213 Voksenoppl�ring				
1429 Moms generell kompensasjonsordning	34.591,07	0	0	29.773,35
1729 Kompensasjon for merverdiavgift	-34.591,07	0	0	-29.773,35
Sum funksjon: 213 Voksenoppl�ring	0,00	0	0	0,00
Funksjon: 215 Skolefritidstilbud				
1429 Moms generell kompensasjonsordning	34.065,38	0	0	13.205,59
1729 Kompensasjon for merverdiavgift	-34.065,38	0	0	-13.205,59
Sum funksjon: 215 Skolefritidstilbud	0,00	0	0	0,00
Funksjon: 221 Barnehagelokaler og skyss				
1429 Moms generell kompensasjonsordning	190.741,16	0	0	143.897,33
1729 Kompensasjon for merverdiavgift	-190.741,16	0	0	-143.897,33
Sum funksjon: 221 Barnehagelokaler og skyss	0,00	0	0	0,00
Funksjon: 222 Skolelokaler				
1429 Moms generell kompensasjonsordning	440.380,99	0	0	478.844,58
1729 Kompensasjon for merverdiavgift	-440.380,99	0	0	-478.844,58
Sum funksjon: 222 Skolelokaler	0,00	0	0	0,00
Funksjon: 223 Skoleskyss				
1429 Moms generell kompensasjonsordning	68.205,45	0	0	25.571,42
1729 Kompensasjon for merverdiavgift	-68.205,45	0	0	-25.571,42
Sum funksjon: 223 Skoleskyss	0,00	0	0	0,00
Funksjon: 231 Aktivitetstilbud barn og unge				
1429 Moms generell kompensasjonsordning	21.756,89	0	0	15.885,24
1729 Kompensasjon for merverdiavgift	-21.756,89	0	0	-15.885,24
Sum funksjon: 231 Aktivitetstilbud barn og unge	0,00	0	0	0,00
Funksjon: 232 Helsestasjons- og skolehelsetjenesten				
1429 Moms generell kompensasjonsordning	16.129,83	0	0	21.616,85
1729 Kompensasjon for merverdiavgift	-16.129,83	0	0	-21.616,85
Sum funksjon: 232 Helsestasjons- og skolehelsetjenesten	0,00	0	0	0,00
Funksjon: 233 Annet forebyggende helsearbeid				
1429 Moms generell kompensasjonsordning	25.912,56	0	0	12.651,96
1729 Kompensasjon for merverdiavgift	-25.912,56	0	0	-12.651,96
Sum funksjon: 233 Annet forebyggende helsearbeid	0,00	0	0	0,00
Funksjon: 234 Aktiviserings- og servicetj. for eldre og personer med funksjonsnedsettelse				
1429 Moms generell kompensasjonsordning	12.762,76	0	0	180,00
1729 Kompensasjon for merverdiavgift	-12.762,76	0	0	-180,00
Sum funksjon: 234 Aktiviserings- og servicetj. for eldre og personer med funksjonsnedsett	0,00	0	0	0,00
Funksjon: 241 Diagnose, behandling, habilitering og rehabilitering				
1429 Moms generell kompensasjonsordning	350.652,60	0	0	280.368,15
1729 Kompensasjon for merverdiavgift	-350.652,60	0	0	-280.368,15
Sum funksjon: 241 Diagnose, behandling, habilitering og rehabilitering	0,00	0	0	0,00
Funksjon: 242 R�d, veiledning og sosialt forebyggende arbeid				
1429 Moms generell kompensasjonsordning	5.232,29	0	0	7.418,25
1729 Kompensasjon for merverdiavgift	-5.232,29	0	0	-7.418,25
Sum funksjon: 242 R�d, veiledning og sosialt forebyggende arbeid	0,00	0	0	0,00
Funksjon: 244 Barneverntjeneste				
1429 Moms generell kompensasjonsordning	0,00	0	0	20,00
1729 Kompensasjon for merverdiavgift	0,00	0	0	-20,00
Sum funksjon: 244 Barneverntjeneste	0,00	0	0	0,00
Funksjon: 253 Helse- og omsorgstjenester i institusjon				
1429 Moms generell kompensasjonsordning	1.099.752,48	0	0	855.202,92
1729 Kompensasjon for merverdiavgift	-1.099.752,48	0	0	-855.202,92
Sum funksjon: 253 Helse- og omsorgstjenester i institusjon	0,00	0	0	0,00
Funksjon: 254 Helse- og omsorgstjenester til hjemmeboende				
1429 Moms generell kompensasjonsordning	442.808,43	0	0	381.812,54

	Regnskap 2021	Buds(end) 2021	Budsjett 2021	Regnskap 2020
1729 Kompensasjon for merverdiavgift	-442.808,43	0	0	-381.812,54
Sum funksjon: 254 Helse- og omsorgstjenester til hjemmeboende	0,00	0	0	0,00
Funksjon: 261 Institusjonslokaler				
1429 Moms generell kompensasjonsordning	472.020,67	0	0	873.540,40
1729 Kompensasjon for merverdiavgift	-472.020,67	0	0	-873.540,40
Sum funksjon: 261 Institusjonslokaler	0,00	0	0	0,00
Funksjon: 265 Kommunalt disponerte boliger				
1429 Moms generell kompensasjonsordning	315.969,46	0	0	676.792,65
1729 Kompensasjon for merverdiavgift	-315.969,46	0	0	-676.792,65
Sum funksjon: 265 Kommunalt disponerte boliger	0,00	0	0	0,00
Funksjon: 275 Introduksjonsordningen				
1429 Moms generell kompensasjonsordning	2.782,14	0	0	37.772,17
1729 Kompensasjon for merverdiavgift	-2.782,14	0	0	-37.772,17
Sum funksjon: 275 Introduksjonsordningen	0,00	0	0	0,00
Funksjon: 283 Bistand til etablering og opprettholdelse av egen bolig mv.				
1429 Moms generell kompensasjonsordning	7.320,44	0	0	7.199,72
1729 Kompensasjon for merverdiavgift	-7.320,44	0	0	-7.199,72
Sum funksjon: 283 Bistand til etablering og opprettholdelse av egen bolig mv.	0,00	0	0	0,00
Funksjon: 285 Tjenester utenfor ordinært kommunalt ansvarsområde				
1429 Moms generell kompensasjonsordning	483.015,75	0	0	0,00
1729 Kompensasjon for merverdiavgift	-483.015,75	0	0	0,00
Sum funksjon: 285 Tjenester utenfor ordinært kommunalt ansvarsområde	0,00	0	0	0,00
Funksjon: 290 Interkommunalt samarbeide				
1429 Moms generell kompensasjonsordning	8.172,75	0	0	3.042,40
1729 Kompensasjon for merverdiavgift	-8.172,75	0	0	-3.042,40
Sum funksjon: 290 Interkommunalt samarbeide	0,00	0	0	0,00
Funksjon: 301 Plansaksbehandling				
1429 Moms generell kompensasjonsordning	9.575,12	0	0	43.250,57
1729 Kompensasjon for merverdiavgift	-9.575,12	0	0	-43.250,57
Sum funksjon: 301 Plansaksbehandling	0,00	0	0	0,00
Funksjon: 302 Byggesaksbehandling og eierseksjonering				
1429 Moms generell kompensasjonsordning	12.074,81	0	0	10.814,48
1729 Kompensasjon for merverdiavgift	-12.074,81	0	0	-10.814,48
Sum funksjon: 302 Byggesaksbehandling og eierseksjonering	0,00	0	0	0,00
Funksjon: 303 Kart og oppmåling				
1429 Moms generell kompensasjonsordning	57.888,00	0	0	58.615,59
1729 Kompensasjon for merverdiavgift	-57.888,00	0	0	-58.615,59
Sum funksjon: 303 Kart og oppmåling	0,00	0	0	0,00
Funksjon: 315 Boligbygging og fysiske bomiljø				
1429 Moms generell kompensasjonsordning	39.603,78	0	0	4.437,60
1729 Kompensasjon for merverdiavgift	-39.603,78	0	0	-4.437,60
Sum funksjon: 315 Boligbygging og fysiske bomiljø	0,00	0	0	0,00
Funksjon: 320 Kommunal næringsvirksomhet				
1429 Moms generell kompensasjonsordning	302.929,75	0	0	113.968,65
1729 Kompensasjon for merverdiavgift	-302.929,75	0	0	-113.968,65
Sum funksjon: 320 Kommunal næringsvirksomhet	0,00	0	0	0,00
Funksjon: 321 Konesjonskraft, kraftrettigheter og annen kraft for videresalg				
1429 Moms generell kompensasjonsordning	24.818,30	0	0	23.579,51
1729 Kompensasjon for merverdiavgift	-24.818,30	0	0	-23.579,51
Sum funksjon: 321 Konesjonskraft, kraftrettigheter og annen kraft for videresalg	0,00	0	0	0,00
Funksjon: 325 Tilrettelegging av bistand for næringslivet				
1429 Moms generell kompensasjonsordning	345.949,52	0	0	171.095,86
1729 Kompensasjon for merverdiavgift	-345.949,52	0	0	-171.095,86
Sum funksjon: 325 Tilrettelegging av bistand for næringslivet	0,00	0	0	0,00

	Regnskap 2021	Buds(end) 2021	Budsjett 2021	Regnskap 2020
Funksjon: 329 Landbruksforvaltning og landbruksbasert næringsutvikling				
1429 Moms generell kompensasjonsordning	7.912,49	0	0	4.466,85
1729 Kompensasjon for merverdiavgift	-7.912,49	0	0	-4.466,85
Sum funksjon: 329 Landbruksforvaltning og landbruksbasert næringsutvikling	0,00	0	0	0,00
Funksjon: 332 Kommunale veier				
1429 Moms generell kompensasjonsordning	338.116,01	0	0	337.711,40
1729 Kompensasjon for merverdiavgift	-338.116,01	0	0	-337.711,40
Sum funksjon: 332 Kommunale veier	0,00	0	0	0,00
Funksjon: 335 Rekreasjon i tettsted				
1429 Moms generell kompensasjonsordning	105.198,39	0	0	43.081,64
1729 Kompensasjon for merverdiavgift	-105.198,39	0	0	-43.081,64
Sum funksjon: 335 Rekreasjon i tettsted	0,00	0	0	0,00
Funksjon: 338 Forebygging av branner og andre ulykker				
1429 Moms generell kompensasjonsordning	1.943,98	0	0	0,00
1729 Kompensasjon for merverdiavgift	-1.943,98	0	0	0,00
Sum funksjon: 338 Forebygging av branner og andre ulykker	0,00	0	0	0,00
Funksjon: 339 Beredskap mot branner og andre ulykker				
1429 Moms generell kompensasjonsordning	118.253,27	0	0	209.853,30
1729 Kompensasjon for merverdiavgift	-118.253,27	0	0	-209.853,30
Sum funksjon: 339 Beredskap mot branner og andre ulykker	0,00	0	0	0,00
Funksjon: 340 Produksjon av vann				
1429 Moms generell kompensasjonsordning	1.757,30	0	0	9.926,35
1729 Kompensasjon for merverdiavgift	-1.757,30	0	0	-9.926,35
Sum funksjon: 340 Produksjon av vann	0,00	0	0	0,00
Funksjon: 345 Distribusjon av vann				
1429 Moms generell kompensasjonsordning	579,93	0	0	760,80
1729 Kompensasjon for merverdiavgift	-579,93	0	0	-760,80
Sum funksjon: 345 Distribusjon av vann	0,00	0	0	0,00
Funksjon: 350 Avløpsrensing				
1429 Moms generell kompensasjonsordning	-1.354,52	0	0	43,42
1729 Kompensasjon for merverdiavgift	1.354,52	0	0	-43,42
Sum funksjon: 350 Avløpsrensing	0,00	0	0	0,00
Funksjon: 353 Avløpsnett og innsamling av avløpsvann				
1429 Moms generell kompensasjonsordning	5.918,82	0	0	184,45
1729 Kompensasjon for merverdiavgift	-5.918,82	0	0	-184,45
Sum funksjon: 353 Avløpsnett og innsamling av avløpsvann	0,00	0	0	0,00
Funksjon: 360 Naturforvaltning og friluftsliv				
1429 Moms generell kompensasjonsordning	115.918,20	0	0	76.646,56
1729 Kompensasjon for merverdiavgift	-115.918,20	0	0	-76.646,56
Sum funksjon: 360 Naturforvaltning og friluftsliv	0,00	0	0	0,00
Funksjon: 370 Bibliotek				
1429 Moms generell kompensasjonsordning	210.474,53	0	0	71.043,62
1729 Kompensasjon for merverdiavgift	-210.474,53	0	0	-71.043,62
Sum funksjon: 370 Bibliotek	0,00	0	0	0,00
Funksjon: 380 Idrett og tilskudd til andres idrettsanlegg				
1429 Moms generell kompensasjonsordning	218.073,26	0	0	246.883,44
1729 Kompensasjon for merverdiavgift	-218.073,26	0	0	-246.883,44
Sum funksjon: 380 Idrett og tilskudd til andres idrettsanlegg	0,00	0	0	0,00
Funksjon: 381 Kommunale idrettsbygg og idrettsanlegg				
1429 Moms generell kompensasjonsordning	13.322,06	0	0	-8.219,02
1729 Kompensasjon for merverdiavgift	-13.322,06	0	0	8.219,02
Sum funksjon: 381 Kommunale idrettsbygg og idrettsanlegg	0,00	0	0	0,00
Funksjon: 383 Kulturskole				
1429 Moms generell kompensasjonsordning	5.547,16	0	0	35.597,73
1729 Kompensasjon for merverdiavgift	-5.547,16	0	0	-35.597,73
Sum funksjon: 383 Kulturskole	0,00	0	0	0,00

	Regnskap 2021	Buds(end) 2021	Budsjett 2021	Regnskap 2020
Funksjon: 385 Andre kulturaktiviteter og tilskudd til andres kulturbygg				
1429 Moms generell kompensasjonsordning	26.670,28	0	0	54.197,37
1729 Kompensasjon for merverdiavgift	-26.670,28	0	0	-54.197,37
Sum funksjon: 385 Andre kulturaktiviteter og tilskudd til andres kulturbygg	0,00	0	0	0,00
Funksjon: 386 Kommunale kulturbygg				
1429 Moms generell kompensasjonsordning	17.844,20	0	0	-33.928,78
1729 Kompensasjon for merverdiavgift	-17.844,20	0	0	33.928,78
Sum funksjon: 386 Kommunale kulturbygg	0,00	0	0	0,00
Sum ansvar: 8406 Momskompensasjon	0,00	0	0	0,00
Ansvar: 8410 Kompensasjon statlige satsinger				
Funksjon: 870 Renter, utbytte og lån				
1814 Kompensasjonstilskudd grunnskole	-22.469,00	-58.000	-58.000	-91.892,00
1815 Komp.tilsk. sykehjem	-500.818,00	-926.000	-926.000	-547.387,00
1816 Komp.tilsk. omsorgsboliger	-385.844,00	0	0	-414.390,00
1817 Komp.tilsk. kirkebygg	-4.466,00	-11.500	-11.500	-17.812,00
Sum funksjon: 870 Renter, utbytte og lån	-913.597,00	-995.500	-995.500	-1.071.481,00
Sum ansvar: 8410 Kompensasjon statlige satsinger	-913.597,00	-995.500	-995.500	-1.071.481,00
Ansvar: 8500 Statstilskudd flyktninger				
Funksjon: 850 Stattilsk. knyttet til bosetting og integrering av flyktninger og drift av motta				
1450 Overføring til andre kommuner	0,00	0	0	342.375,00
1811 Integreringstilskudd	-9.711.700,00	-7.800.000	-7.800.000	-5.895.150,00
Sum funksjon: 850 Stattilsk. knyttet til bosetting og integrering av flyktninger og drift av mot	-9.711.700,00	-7.800.000	-7.800.000	-5.552.775,00
Sum ansvar: 8500 Statstilskudd flyktninger	-9.711.700,00	-7.800.000	-7.800.000	-5.552.775,00
Sum hovedkapittel 8				
Sum utgifter	14.335.124,83	13.220.000	13.220.000	13.731.490,02
Sum inntekter	-228.930.652,16	-212.105.500	-207.996.500	-211.898.811,54
Netto	-214.595.527,33	-198.885.500	-194.776.500	-198.167.321,52

	Regnskap 2021	Buds(end) 2021	Budsjett 2021	Regnskap 2020
Ansvar: 9000 Renter				
Funksjon: 870 Renter, utbytte og lån				
1500 Renteutgifter innlån	3.201.449,96	2.744.563	2.719.563	4.134.849,40
1507 Andre renteutgifter, gebyrer	0,00	40.000	40.000	0,00
1625 Innfordringsinntekter	-195.471,60	0	0	0,00
1900 Renter på bankinnskudd	-1.739.101,97	-1.100.000	-1.100.000	-1.353.983,72
1901 Renter på bankinnskudd, fond	-27.941,28	-30.000	-30.000	-32.593,02
1903 Forsink.rente v/purring komm.fakt.	-48.028,31	0	0	0,00
1904 Renter på andre fordringer	-6.266,74	0	0	0,00
1905 Aksjeutbytte	-2.732.357,00	-4.000.000	-4.000.000	-3.113.399,00
1906 Utbytte Meråker grunneierlag	0,00	0	0	-230,00
Sum funksjon: 870 Renter, utbytte og lån	-1.547.716,94	-2.345.437	-2.370.437	-365.356,34
Sum ansvar: 9000 Renter	-1.547.716,94	-2.345.437	-2.370.437	-365.356,34

Ansvar: 9010 Renter startlån				
Funksjon: 283 Bistand til etablering og opprettholdelse av egen bolig mv.				
1135 Post- og bankgebyr	120,00	0	0	0,00
1500 Renteutgifter innlån	1.312.933,53	1.755.000	1.755.000	2.355.944,76
1507 Andre renteutgifter, gebyrer	735,55	0	0	0,00
1902 Renter på startlån/forvaltningslån	-1.793.518,38	-1.635.000	-1.635.000	-2.385.023,18
Sum funksjon: 283 Bistand til etablering og opprettholdelse av egen bolig mv.	-479.729,30	120.000	120.000	-29.078,42
Sum ansvar: 9010 Renter startlån	-479.729,30	120.000	120.000	-29.078,42

Ansvar: 9100 Avdrag på eksterne lån				
Funksjon: 870 Renter, utbytte og lån				
1510 Avdragsutgifter innlån	10.952.739,04	9.455.000	9.300.000	10.936.381,60
Sum funksjon: 870 Renter, utbytte og lån	10.952.739,04	9.455.000	9.300.000	10.936.381,60
Sum ansvar: 9100 Avdrag på eksterne lån	10.952.739,04	9.455.000	9.300.000	10.936.381,60

Ansvar: 9103 Gebyrer				
Funksjon: 120 Administrasjon				
1128 Diverse driftsutgifter	1.513,22	0	0	0,00
1135 Post- og bankgebyr	82.754,17	60.000	60.000	73.677,23
1199 Andre gebyrer/avgifter/kopieringsavtale	166.951,18	0	0	0,00
1371 Kjøp av tjenester fra aksjeselskap	79.184,98	0	0	0,00
1507 Andre renteutgifter, gebyrer	26.446,98	65.000	0	19.366,92
1903 Forsink.rente v/purring komm.fakt.	-56.000,12	0	0	0,00
Sum funksjon: 120 Administrasjon	300.850,41	125.000	60.000	93.044,15
Funksjon: 283 Bistand til etablering og opprettholdelse av egen bolig mv.				
1135 Post- og bankgebyr	54,38	0	0	0,00
1199 Andre gebyrer/avgifter/kopieringsavtale	11.534,05	0	0	0,00
1507 Andre renteutgifter, gebyrer	1.949,00	0	0	0,00
Sum funksjon: 283 Bistand til etablering og opprettholdelse av egen bolig mv.	13.537,43	0	0	0,00
Sum ansvar: 9103 Gebyrer	314.387,84	125.000	60.000	93.044,15

Ansvar: 9302 Bundne driftsfond				
Funksjon: 880 Avsetninger, bruk av avsetn., overf. fra drift til inv. og inndekking av merforb				
1550 Avsetning til bundne driftsfond	2.760.298,28	4.030.000	4.030.000	3.113.399,00
Sum funksjon: 880 Avsetninger, bruk av avsetn., overf. fra drift til inv. og inndekking av merf	2.760.298,28	4.030.000	4.030.000	3.113.399,00
Sum ansvar: 9302 Bundne driftsfond	2.760.298,28	4.030.000	4.030.000	3.113.399,00

Ansvar: 9303 Disposisjonsfond				
Funksjon: 880 Avsetninger, bruk av avsetn., overf. fra drift til inv. og inndekking av merforb				
1542 Avsetning rentefond	8.142.972,21	0	0	2.509.750,00
1544 Egenkapitalfond omsorgsbygg	0,00	0	0	4.000.000,00
1940 Bruk av disposisjonsfond	0,00	-425.255	-425.255	-1.237.220,60

	Regnskap 2021	Buds(end) 2021	Budsjett 2021	Regnskap 2020
Sum funksjon: 880 Avsetninger, bruk av avsetn., overf. fra drift til inv. og inndekking av merf	8.142.972,21	-425.255	-425.255	5.272.529,40
Sum ansvar: 9303 Disposisjonsfond	8.142.972,21	-425.255	-425.255	5.272.529,40
Ansvar: 9306 Disponering av tidligere års overskudd				
Funksjon: 880 Avsetninger, bruk av avsetn., overf. fra drift til inv. og inndekking av merforb				
1930 Bruk av tidligere års regnsk.mes. mindreforbruk	0,00	0	0	-6.509.789,29
Sum funksjon: 880 Avsetninger, bruk av avsetn., overf. fra drift til inv. og inndekking av merf	0,00	0	0	-6.509.789,29
Sum ansvar: 9306 Disponering av tidligere års overskudd	0,00	0	0	-6.509.789,29
Ansvar: 9800 Overføring investeringsregnskapet				
Funksjon: 880 Avsetninger, bruk av avsetn., overf. fra drift til inv. og inndekking av merforb				
1540 Avsetning til disposisjonsfond	0,00	0	0	1.430.000,00
1570 Overføring til investeringsregnskapet	2.436.000,00	2.436.000	2.775.000	4.861.333,34
Sum funksjon: 880 Avsetninger, bruk av avsetn., overf. fra drift til inv. og inndekking av merf	2.436.000,00	2.436.000	2.775.000	6.291.333,34
Sum ansvar: 9800 Overføring investeringsregnskapet	2.436.000,00	2.436.000	2.775.000	6.291.333,34
Ansvar: 9999 Avskrivninger				
Funksjon: 100 Politisk styring				
1590 Avskrivninger	0,00	12.500.000	12.500.000	0,00
Sum funksjon: 100 Politisk styring	0,00	12.500.000	12.500.000	0,00
Funksjon: 120 Administrasjon				
1590 Avskrivninger	690.420,60	0	0	631.638,40
Sum funksjon: 120 Administrasjon	690.420,60	0	0	631.638,40
Funksjon: 121 Forvaltningsutgifter i eiendomsforvaltningen				
1590 Avskrivninger	14.929,40	0	0	0,00
Sum funksjon: 121 Forvaltningsutgifter i eiendomsforvaltningen	14.929,40	0	0	0,00
Funksjon: 130 Administrasjonslokaler				
1590 Avskrivninger	143.339,54	0	0	143.339,54
Sum funksjon: 130 Administrasjonslokaler	143.339,54	0	0	143.339,54
Funksjon: 201 Barnehage				
1590 Avskrivninger	0,00	0	0	65.342,00
Sum funksjon: 201 Barnehage	0,00	0	0	65.342,00
Funksjon: 202 Grunnskole				
1590 Avskrivninger	34.937,08	0	0	34.937,08
Sum funksjon: 202 Grunnskole	34.937,08	0	0	34.937,08
Funksjon: 221 Barnehagelokaler og skyss				
1590 Avskrivninger	945.122,00	0	0	945.122,00
Sum funksjon: 221 Barnehagelokaler og skyss	945.122,00	0	0	945.122,00
Funksjon: 222 Skolelokaler				
1590 Avskrivninger	1.316.381,00	0	0	1.421.317,61
Sum funksjon: 222 Skolelokaler	1.316.381,00	0	0	1.421.317,61
Funksjon: 241 Diagnose, behandling, habilitering og rehabilitering				
1590 Avskrivninger	70.602,00	0	0	70.602,00
Sum funksjon: 241 Diagnose, behandling, habilitering og rehabilitering	70.602,00	0	0	70.602,00
Funksjon: 253 Helse- og omsorgstjenester i institusjon				
1590 Avskrivninger	31.029,40	0	0	31.029,40
Sum funksjon: 253 Helse- og omsorgstjenester i institusjon	31.029,40	0	0	31.029,40
Funksjon: 254 Helse- og omsorgstjenester til hjemmeboende				
1590 Avskrivninger	203.996,80	0	0	264.966,80
Sum funksjon: 254 Helse- og omsorgstjenester til hjemmeboende	203.996,80	0	0	264.966,80

	Regnskap 2021	Buds(end) 2021	Budsjett 2021	Regnskap 2020
Funksjon: 261 Institusjonslokaler				
1590 Avskrivninger	1.877.166,36	0	0	1.875.071,80
Sum funksjon: 261 Institusjonslokaler	1.877.166,36	0	0	1.875.071,80
Funksjon: 265 Kommunalt disponerte boliger				
1590 Avskrivninger	1.182.865,20	0	0	1.182.865,20
Sum funksjon: 265 Kommunalt disponerte boliger	1.182.865,20	0	0	1.182.865,20
Funksjon: 320 Kommunal næringsvirksomhet				
1590 Avskrivninger	56.262,53	0	0	56.262,53
Sum funksjon: 320 Kommunal næringsvirksomhet	56.262,53	0	0	56.262,53
Funksjon: 325 Tilrettelegging av bistand for næringslivet				
1590 Avskrivninger	292.032,00	0	0	888.120,00
Sum funksjon: 325 Tilrettelegging av bistand for næringslivet	292.032,00	0	0	888.120,00
Funksjon: 332 Kommunale veier				
1590 Avskrivninger	2.125.787,55	0	0	1.984.420,28
Sum funksjon: 332 Kommunale veier	2.125.787,55	0	0	1.984.420,28
Funksjon: 339 Beredskap mot branner og andre ulykker				
1590 Avskrivninger	147.509,92	0	0	130.975,35
Sum funksjon: 339 Beredskap mot branner og andre ulykker	147.509,92	0	0	130.975,35
Funksjon: 370 Bibliotek				
1590 Avskrivninger	0,00	0	0	330.232,00
Sum funksjon: 370 Bibliotek	0,00	0	0	330.232,00
Funksjon: 375 Museer				
1590 Avskrivninger	17.041,00	0	0	17.041,00
Sum funksjon: 375 Museer	17.041,00	0	0	17.041,00
Funksjon: 381 Kommunale idrettsbygg og idrettsanlegg				
1590 Avskrivninger	1.125.244,00	0	0	2.485.173,14
Sum funksjon: 381 Kommunale idrettsbygg og idrettsanlegg	1.125.244,00	0	0	2.485.173,14
Funksjon: 386 Kommunale kulturbygg				
1590 Avskrivninger	94.411,80	0	0	62.473,00
Sum funksjon: 386 Kommunale kulturbygg	94.411,80	0	0	62.473,00
Funksjon: 860 Motpost avskrivninger				
1990 Motpost avskrivninger	-10.369.078,17	-12.500.000	-12.500.000	-12.620.929,13
1991 Motpost kalkulatoriske renter	-938.844,00	-712.000	-712.000	-654.568,00
1995 Motpost kalk. avskrivninger	-2.287.204,00	-2.266.000	-2.266.000	-2.169.818,00
Sum funksjon: 860 Motpost avskrivninger	-13.595.126,17	-15.478.000	-15.478.000	-15.445.315,13
Sum ansvar: 9999 Avskrivninger	-3.226.047,99	-2.978.000	-2.978.000	-2.824.386,00
Sum hovedkapittel 9				
Sum utgifter	39.546.714,71	33.085.563	33.179.563	46.055.631,38
Sum inntekter	-20.193.811,57	-22.668.255	-22.668.255	-30.077.553,94
Netto	19.352.903,14	10.417.308	10.511.308	15.978.077,44
TOTALT	0,00	0	0	0,00

INVESTERINGSREGNSKAPET
PR. 31.12.2021

	Regnskap 2021	Buds(end) 2021	Budsjett 2021
Prosjekt: 203442 Kom vei - Fagerlia-øvre del			
Ansvar: 4460 Kommunale veier			
Funksjon: 332 Kommunale veier			
3770 Refusjon fra andre (private)	-210.000,00	-40.000	0
Sum funksjon: 332 Kommunale veier	-210.000,00	-40.000	0
Sum ansvar: 4460 Kommunale veier	-210.000,00	-40.000	0
Sum prosjekt: 203442 Kom vei - Fagerlia-øvre	-210.000,00	-40.000	0
Prosjekt: 212472 Grunntreningsrom			
Ansvar: 4712 Flerbrukshallen (Fotballhallen)			
Funksjon: 381 Kommunale idrettsbygg og idr			
3230 Nybygg, nyanlegg	28.688,24	0	0
Sum funksjon: 381 Kommunale idrettsbygg	28.688,24	0	0
Funksjon: 880 Avsetninger, bruk av avsetn.,			
3970 Overføring fra driftsregnskapet	-28.688,24	0	0
Sum funksjon: 880 Avsetninger, bruk av avs	-28.688,24	0	0
Sum ansvar: 4712 Flerbrukshallen (Fotballhall)	0,00	0	0
Sum prosjekt: 212472 Grunntreningsrom	0,00	0	0
Prosjekt: 215471 Utskifting av krøllgress fotba			
Ansvar: 4712 Flerbrukshallen (Fotballhallen)			
Funksjon: 381 Kommunale idrettsbygg og idr			
3230 Nybygg, nyanlegg	121.494,80	0	0
Sum funksjon: 381 Kommunale idrettsbygg	121.494,80	0	0
Funksjon: 880 Avsetninger, bruk av avsetn.,			
3970 Overføring fra driftsregnskapet	-121.494,80	0	0
Sum funksjon: 880 Avsetninger, bruk av avs	-121.494,80	0	0
Sum ansvar: 4712 Flerbrukshallen (Fotballhall)	0,00	0	0
Sum prosjekt: 215471 Utskifting av krøllgress	0,00	0	0
Prosjekt: 217443 Ny veiløsning til Egga			
Ansvar: 4460 Kommunale veier			
Funksjon: 332 Kommunale veier			
3270 Konsulent tjenester	35.625,40	0	0
3429 Moms.komp utgift investering	8.906,35	0	0
Sum funksjon: 332 Kommunale veier	44.531,75	0	0
Funksjon: 841 Kompensasjon for merverdiav			
3729 Kompensasjon for merverdiavgift	-8.906,35	0	0
Sum funksjon: 841 Kompensasjon for merve	-8.906,35	0	0
Funksjon: 880 Avsetninger, bruk av avsetn.,			
3970 Overføring fra driftsregnskapet	-35.625,40	0	0
Sum funksjon: 880 Avsetninger, bruk av avs	-35.625,40	0	0
Sum ansvar: 4460 Kommunale veier	0,00	0	0
Sum prosjekt: 217443 Ny veiløsning til Egga	0,00	0	0

	Regnskap 2021	Buds(end) 2021	Budsjett 2021
Prosjekt: 217751 Ny vannkilde Teveldalen			
Ansvar: 7504 Drift vann Teveldal			
Funksjon: 340 Produksjon av vann			
3230 Nybygg, nyanlegg	122.276,62	122.300	0
3429 Moms.komp utgift investering	0,00	102.600	0
Sum funksjon: 340 Produksjon av vann	122.276,62	224.900	0
Funksjon: 345 Distribusjon av vann			
3230 Nybygg, nyanlegg	329.944,00	330.000	0
Sum funksjon: 345 Distribusjon av vann	329.944,00	330.000	0
Funksjon: 841 Kompensasjon for merverdiav			
3729 Kompensasjon for merverdiavgift	0,00	-102.600	0
Sum funksjon: 841 Kompensasjon for merve	0,00	-102.600	0
Funksjon: 870 Renter, utbytte og lån			
3911 Ubrukte lånemidler	-452.220,62	-452.300	0
Sum funksjon: 870 Renter, utbytte og lån	-452.220,62	-452.300	0
Sum ansvar: 7504 Drift vann Teveldal	0,00	0	0
Sum prosjekt: 217751 Ny vannkilde Teveldalen	0,00	0	0
Prosjekt: 218472 Nytt skolebygg			
Ansvar: 4710 Grunnskoleanlegget			
Funksjon: 222 Skolelokaler			
3230 Nybygg, nyanlegg	2.262.462,40	2.302.400	31.500.000
3270 Konsulenttenester	39.954,40	0	0
3429 Moms.komp utgift investering	575.539,20	575.500	7.875.000
Sum funksjon: 222 Skolelokaler	2.877.956,00	2.877.900	39.375.000
Funksjon: 841 Kompensasjon for merverdiav			
3729 Kompensasjon for merverdiavgift	-575.539,20	-575.500	-7.875.000
Sum funksjon: 841 Kompensasjon for merve	-575.539,20	-575.500	-7.875.000
Funksjon: 870 Renter, utbytte og lån			
3911 Ubrukte lånemidler	-1.020.693,35	-2.302.400	-31.500.000
Sum funksjon: 870 Renter, utbytte og lån	-1.020.693,35	-2.302.400	-31.500.000
Sum ansvar: 4710 Grunnskoleanlegget	1.281.723,45	0	0
Sum prosjekt: 218472 Nytt skolebygg	1.281.723,45	0	0
Prosjekt: 218481 Kjøp/salg tomtegrunn			
Ansvar: 4780 Tomteområder			
Funksjon: 315 Boligbygging og fysiske bomilj			
3280 Kjøp av grunn	25.000,00	25.000	0
3671 Salg av tomtegrunn	-180.000,00	-180.000	0
Sum funksjon: 315 Boligbygging og fysiske b	-155.000,00	-155.000	0
Sum ansvar: 4780 Tomteområder	-155.000,00	-155.000	0
Sum prosjekt: 218481 Kjøp/salg tomtegrunn	-155.000,00	-155.000	0

	Regnskap 2021	Buds(end) 2021	Budsjett 2021
Prosjekt: 219441 Asfaltering kommunale veier			
Ansvar: 4460 Kommunale veier			
Funksjon: 332 Kommunale veier			
3230 Nybygg, nyanlegg	1.458.274,00	1.500.000	1.500.000
3429 Moms.komp utgift investering	353.979,25	375.000	375.000
Sum funksjon: 332 Kommunale veier	1.812.253,25	1.875.000	1.875.000
Funksjon: 841 Kompensasjon for merverdiav			
3729 Kompensasjon for merverdiavgift	-353.979,25	-375.000	-375.000
Sum funksjon: 841 Kompensasjon for merve	-353.979,25	-375.000	-375.000
Funksjon: 870 Renter, utbytte og lån			
3910 Bruk av lån	-1.458.274,00	-1.500.000	-1.500.000
Sum funksjon: 870 Renter, utbytte og lån	-1.458.274,00	-1.500.000	-1.500.000
Sum ansvar: 4460 Kommunale veier	0,00	0	0
Sum prosjekt: 219441 Asfaltering kommunale	0,00	0	0
Prosjekt: 219471 Diverse ifb. Leirskola			
Ansvar: 4728 Leirskolen			
Funksjon: 222 Skolelokaler			
3230 Nybygg, nyanlegg	235.986,89	390.000	390.000
3231 Påkostning eksisterende bygg	6.645,28	0	0
3429 Moms.komp utgift investering	60.658,05	97.500	97.500
Sum funksjon: 222 Skolelokaler	303.290,22	487.500	487.500
Funksjon: 841 Kompensasjon for merverdiav			
3729 Kompensasjon for merverdiavgift	-60.658,05	-97.500	-97.500
Sum funksjon: 841 Kompensasjon for merve	-60.658,05	-97.500	-97.500
Funksjon: 870 Renter, utbytte og lån			
3911 Ubrukte lånemidler	-242.632,17	-390.000	-390.000
Sum funksjon: 870 Renter, utbytte og lån	-242.632,17	-390.000	-390.000
Sum ansvar: 4728 Leirskolen	0,00	0	0
Sum prosjekt: 219471 Diverse ifb. Leirskola	0,00	0	0
Prosjekt: 219756 Nytt høydebasseng Fagerlia			
Ansvar: 7501 Meråker komm.vassverk, distr.			
Funksjon: 345 Distribusjon av vann			
3230 Nybygg, nyanlegg	0,55	0	0
3770 Refusjon fra andre (private)	-793.724,00	0	0
Sum funksjon: 345 Distribusjon av vann	-793.723,45	0	0
Sum ansvar: 7501 Meråker komm.vassverk,	-793.723,45	0	0
Sum prosjekt: 219756 Nytt høydebasseng Fag	-793.723,45	0	0
Prosjekt: 219759 Nytt renseanlegg			
Ansvar: 7511 Avløp - Renseanlegg			
Funksjon: 350 Avløpsrensing			
3230 Nybygg, nyanlegg	656.954,00	0	0
3270 Konsulenttenester	0,00	750.000	750.000
3911 Ubrukte lånemidler	-656.954,00	-750.000	-750.000
Sum funksjon: 350 Avløpsrensing	0,00	0	0
Sum ansvar: 7511 Avløp - Renseanlegg	0,00	0	0
Sum prosjekt: 219759 Nytt renseanlegg	0,00	0	0

	Regnskap 2021	Buds(end) 2021	Budsjett 2021
Prosjekt: 219760 Renseanlegg Teveldalen			
Ansvar: 7511 Avløp - Renseanlegg			
Funksjon: 350 Avløpsrensing			
3230 Nybygg, nyanlegg	0,00	0	4.000.000
Sum funksjon: 350 Avløpsrensing	0,00	0	4.000.000
Funksjon: 870 Renter, utbytte og lån			
3911 Ubrukte lånemidler	0,00	0	-4.000.000
Sum funksjon: 870 Renter, utbytte og lån	0,00	0	-4.000.000
Sum ansvar: 7511 Avløp - Renseanlegg	0,00	0	0
Ansvar: 7514 Drift avløp Teveldal			
Funksjon: 350 Avløpsrensing			
3230 Nybygg, nyanlegg	270.929,60	0	0
Sum funksjon: 350 Avløpsrensing	270.929,60	0	0
Funksjon: 870 Renter, utbytte og lån			
3911 Ubrukte lånemidler	-270.929,60	0	0
Sum funksjon: 870 Renter, utbytte og lån	-270.929,60	0	0
Sum ansvar: 7514 Drift avløp Teveldal	0,00	0	0
Sum prosjekt: 219760 Renseanlegg Teveldale	0,00	0	0
Prosjekt: 220361 Utskifting av bil hjemmetjene			
Ansvar: 3619 Hjemmebaserte tjenester			
Funksjon: 254 Helse- og omsorgstjenester til			
3210 Kjøp av transportmidler	389.900,00	400.000	400.000
3660 Salg av driftsmidler, avg.fritt	0,00	-30.000	-30.000
Sum funksjon: 254 Helse- og omsorgstjenes	389.900,00	370.000	370.000
Funksjon: 880 Avsetninger, bruk av avsetn.,			
3970 Overføring fra driftsregnskapet	-389.900,00	-370.000	-370.000
Sum funksjon: 880 Avsetninger, bruk av avs	-389.900,00	-370.000	-370.000
Sum ansvar: 3619 Hjemmebaserte tjenester	0,00	0	0
Sum prosjekt: 220361 Utskifting av bil hjemme	0,00	0	0
Prosjekt: 220362 Velferdsteknologi			
Ansvar: 3619 Hjemmebaserte tjenester			
Funksjon: 241 Diagnose, behandling, habilite			
3202 Kjøp av inventar og utstyr	81.678,75	0	0
3429 Moms.komp utgift investering	20.419,69	0	0
Sum funksjon: 241 Diagnose, behandling, ha	102.098,44	0	0
Funksjon: 254 Helse- og omsorgstjenester til			
3202 Kjøp av inventar og utstyr	0,00	250.000	250.000
3429 Moms.komp utgift investering	0,00	62.500	62.500
Sum funksjon: 254 Helse- og omsorgstjenes	0,00	312.500	312.500
Funksjon: 265 Kommunalt disponerte boliger			
3202 Kjøp av inventar og utstyr	81.409,90	0	0
3429 Moms.komp utgift investering	20.352,48	0	0
Sum funksjon: 265 Kommunalt disponerte b	101.762,38	0	0
Funksjon: 841 Kompensasjon for merverdiav			
3729 Kompensasjon for merverdiavgift	-40.772,17	-62.500	-62.500
Sum funksjon: 841 Kompensasjon for merve	-40.772,17	-62.500	-62.500
Funksjon: 880 Avsetninger, bruk av avsetn.,			
3970 Overføring fra driftsregnskapet	-163.088,65	-250.000	-250.000
Sum funksjon: 880 Avsetninger, bruk av avs	-163.088,65	-250.000	-250.000
Sum ansvar: 3619 Hjemmebaserte tjenester	0,00	0	0
Sum prosjekt: 220362 Velferdsteknologi	0,00	0	0

	Regnskap 2021	Buds(end) 2021	Budsjett 2021
Prosjekt: 220411 Trimtrapp, kommunal andel			
Ansvar: 4104 Næringsformål - Meråker VGS			
Funksjon: 335 Rekreasjon i tettsted			
3230 Nybygg, nyanlegg	0,00	0	250.000
Sum funksjon: 335 Rekreasjon i tettsted	0,00	0	250.000
Funksjon: 880 Avsetninger, bruk av avsetn.,			
3948 Bruk av ubundne inverseringsfond	0,00	0	-250.000
Sum funksjon: 880 Avsetninger, bruk av avs	0,00	0	-250.000
Sum ansvar: 4104 Næringsformål - Meråker	0,00	0	0
Sum prosjekt: 220411 Trimtrapp, kommunal a	0,00	0	0

Prosjekt: 220421 Forskjønning sentrum på ege

Ansvar: 4230 Grønt sentrum			
Funksjon: 335 Rekreasjon i tettsted			
3180 Byggestrøm	70.812,32	0	0
3202 Kjøp av inventar og utstyr	12.259,66	0	0
3230 Nybygg, nyanlegg	162.800,34	300.000	900.000
3370 Kjøp av tjenester fra andre	112.600,20	0	0
3429 Moms.komp utgift investering	71.092,19	75.000	225.000
Sum funksjon: 335 Rekreasjon i tettsted	429.564,71	375.000	1.125.000
Funksjon: 841 Kompensasjon for merverdiav			
3729 Kompensasjon for merverdiavgift	-71.092,19	-75.000	-225.000
Sum funksjon: 841 Kompensasjon for merve	-71.092,19	-75.000	-225.000
Funksjon: 880 Avsetninger, bruk av avsetn.,			
3948 Bruk av ubundne inverseringsfond	-300.000,00	-300.000	-900.000
3970 Overføring fra driftsregnskapet	-58.472,52	0	0
Sum funksjon: 880 Avsetninger, bruk av avs	-358.472,52	-300.000	-900.000
Sum ansvar: 4230 Grønt sentrum	0,00	0	0
Sum prosjekt: 220421 Forskjønning sentrum p	0,00	0	0

Prosjekt: 220441 Røykdykkerutstyr/luftkompre

Ansvar: 4441 Brannvesen			
Funksjon: 339 Beredskap mot branner og an			
3429 Moms.komp utgift investering	327.182,00	0	0
Sum funksjon: 339 Beredskap mot branner	327.182,00	0	0
Funksjon: 841 Kompensasjon for merverdiav			
3729 Kompensasjon for merverdiavgift	-327.182,00	0	0
Sum funksjon: 841 Kompensasjon for merve	-327.182,00	0	0
Sum ansvar: 4441 Brannvesen	0,00	0	0
Sum prosjekt: 220441 Røykdykkerutstyr/luftko	0,00	0	0

	Regnskap 2021	Buds(end) 2021	Budsjett 2021
Prosjekt: 220443 Bruer Teveldalen			
Ansvar: 4460 Kommunale veier			
Funksjon: 332 Kommunale veier			
3230 Nybygg, nyanlegg	1.884.542,86	1.200.000	1.200.000
3429 Moms.komp utgift investering	410.290,26	300.000	300.000
3770 Refusjon fra andre (private)	-867.278,59	0	0
Sum funksjon: 332 Kommunale veier	1.427.554,53	1.500.000	1.500.000
Funksjon: 841 Kompensasjon for merverdiav			
3729 Kompensasjon for merverdiavgift	-410.290,26	-300.000	-300.000
Sum funksjon: 841 Kompensasjon for merve	-410.290,26	-300.000	-300.000
Funksjon: 870 Renter, utbytte og lån			
3911 Ubrukte lånemidler	-1.017.264,27	-1.200.000	-1.200.000
Sum funksjon: 870 Renter, utbytte og lån	-1.017.264,27	-1.200.000	-1.200.000
Sum ansvar: 4460 Kommunale veier	0,00	0	0
Sum prosjekt: 220443 Bruer Teveldalen	0,00	0	0

Prosjekt: 220473 Ladestasjon El-biler

Ansvar: 4700 Rådhuset, adm.bygget			
Funksjon: 130 Administrasjonslokaler			
3232 Parkering/uteareal	75.744,00	0	0
3429 Moms.komp utgift investering	18.936,00	0	0
Sum funksjon: 130 Administrasjonslokaler	94.680,00	0	0
Funksjon: 330 Samferdsel og transporttiltak			
3230 Nybygg, nyanlegg	0,00	250.000	250.000
3429 Moms.komp utgift investering	0,00	62.500	62.500
Sum funksjon: 330 Samferdsel og transportt	0,00	312.500	312.500
Funksjon: 841 Kompensasjon for merverdiav			
3729 Kompensasjon for merverdiavgift	-18.936,00	-62.500	-62.500
Sum funksjon: 841 Kompensasjon for merve	-18.936,00	-62.500	-62.500
Funksjon: 880 Avsetninger, bruk av avsetn.,			
3970 Overføring fra driftsregnskapet	-75.744,00	-250.000	-250.000
Sum funksjon: 880 Avsetninger, bruk av avs	-75.744,00	-250.000	-250.000
Sum ansvar: 4700 Rådhuset, adm.bygget	0,00	0	0
Ansvar: 4731 Legekontor, bygninger			
Funksjon: 241 Diagnose, behandling, habilite			
3232 Parkering/uteareal	62.731,20	0	0
3429 Moms.komp utgift investering	15.682,80	0	0
Sum funksjon: 241 Diagnose, behandling, ha	78.414,00	0	0
Funksjon: 841 Kompensasjon for merverdiav			
3729 Kompensasjon for merverdiavgift	-15.682,80	0	0
Sum funksjon: 841 Kompensasjon for merve	-15.682,80	0	0
Funksjon: 880 Avsetninger, bruk av avsetn.,			
3970 Overføring fra driftsregnskapet	-62.731,20	0	0
Sum funksjon: 880 Avsetninger, bruk av avs	-62.731,20	0	0
Sum ansvar: 4731 Legekontor, bygninger	0,00	0	0
Sum prosjekt: 220473 Ladestasjon El-biler	0,00	0	0

	Regnskap 2021	Buds(end) 2021	Budsjett 2021
Prosjekt: 221101 Andel investeringer VARIT			
Ansvar: 1401 Drift av EDB-anlegg			
Funksjon: 120 Administrasjon			
3208 IT-utstyr og programvare	631.897,00	750.000	750.000
Sum funksjon: 120 Administrasjon	631.897,00	750.000	750.000
Funksjon: 880 Avsetninger, bruk av avsetn.,			
3970 Overføring fra driftsregnskapet	-631.897,00	-750.000	-750.000
Sum funksjon: 880 Avsetninger, bruk av avs	-631.897,00	-750.000	-750.000
Sum ansvar: 1401 Drift av EDB-anlegg	0,00	0	0
<hr/>			
Sum prosjekt: 221101 Andel investeringer VAR	0,00	0	0
<hr/>			
Prosjekt: 221361 Nytt signalanlegg sykehjem			
Ansvar: 3610 Meråker sykehjem			
Funksjon: 253 Helse- og omsorgstjenester i i			
3202 Kjøp av inventar og utstyr	1.267.403,33	1.400.000	1.400.000
3429 Moms.komp utgift investering	218.564,85	350.000	350.000
3700 Refusjon fra staten	-697.000,00	-770.000	-770.000
3729 Kompensasjon for merverdiavgift	0,00	-350.000	-350.000
Sum funksjon: 253 Helse- og omsorgstjenes	788.968,18	630.000	630.000
Funksjon: 841 Kompensasjon for merverdiav			
3729 Kompensasjon for merverdiavgift	-218.564,85	0	0
Sum funksjon: 841 Kompensasjon for merve	-218.564,85	0	0
Funksjon: 870 Renter, utbytte og lån			
3910 Bruk av lån	-570.403,33	-630.000	-630.000
Sum funksjon: 870 Renter, utbytte og lån	-570.403,33	-630.000	-630.000
Sum ansvar: 3610 Meråker sykehjem	0,00	0	0
<hr/>			
Sum prosjekt: 221361 Nytt signalanlegg sykehj	0,00	0	0
<hr/>			
Prosjekt: 221401 Næringsutvikling Gudå			
Ansvar: 4108 Næringsformål Gudå			
Funksjon: 325 Tilrettelegging av bistand for n			
3231 Påkostning eksisterende bygg	1.899.218,40	2.600.000	0
3281 Kjøp av bygg/anlegg	11.275.585,00	11.000.000	0
Sum funksjon: 325 Tilrettelegging av bistand	13.174.803,40	13.600.000	0
Funksjon: 870 Renter, utbytte og lån			
3910 Bruk av lån	-13.174.803,40	-13.600.000	0
Sum funksjon: 870 Renter, utbytte og lån	-13.174.803,40	-13.600.000	0
Sum ansvar: 4108 Næringsformål Gudå	0,00	0	0
<hr/>			
Sum prosjekt: 221401 Næringsutvikling Gudå	0,00	0	0
<hr/>			
Prosjekt: 221410 Salg av MVS			
Ansvar: 4104 Næringsformål - Meråker VGS			
Funksjon: 320 Kommunal næringsvirksomhe			
3670 Salg av fast eiendom	-55.000.000,00	-55.000.000	0
Sum funksjon: 320 Kommunal næringsvirks	-55.000.000,00	-55.000.000	0
Funksjon: 870 Renter, utbytte og lån			
3511 Ekstraord.avdrag innlån	54.877.000,00	55.000.000	0
Sum funksjon: 870 Renter, utbytte og lån	54.877.000,00	55.000.000	0
Sum ansvar: 4104 Næringsformål - Meråker	-123.000,00	0	0
<hr/>			
Sum prosjekt: 221410 Salg av MVS	-123.000,00	0	0
<hr/>			

	Regnskap 2021	Buds(end) 2021	Budsjett 2021
Prosjekt: 221431 Ny kikkert oppmåler			
Ansvar: 4301 Kart og oppmåling			
Funksjon: 303 Kart og oppmåling			
3202 Kjøp av inventar og utstyr	0,00	0	200.000
3429 Moms.komp utgift investering	0,00	0	50.000
3729 Kompensasjon for merverdiavgift	0,00	0	-50.000
3970 Overføring fra driftsregnskapet	0,00	0	-200.000
Sum funksjon: 303 Kart og oppmåling	0,00	0	0
Sum ansvar: 4301 Kart og oppmåling	0,00	0	0
Sum prosjekt: 221431 Ny kikkert oppmåler	0,00	0	0
Prosjekt: 221471 Ventilasjon lillepyramiden			
Ansvar: 4710 Grunnskoleanlegget			
Funksjon: 222 Skolelokaler			
3230 Nybygg, nyanlegg	9.692,00	0	0
3231 Påkostning eksisterende bygg	166.500,00	0	1.000.000
3429 Moms.komp utgift investering	44.048,00	0	250.000
3729 Kompensasjon for merverdiavgift	0,00	0	-250.000
3910 Bruk av lån	0,00	0	-1.000.000
Sum funksjon: 222 Skolelokaler	220.240,00	0	0
Funksjon: 841 Kompensasjon for merverdiav			
3729 Kompensasjon for merverdiavgift	-44.048,00	0	0
Sum funksjon: 841 Kompensasjon for merve	-44.048,00	0	0
Funksjon: 870 Renter, utbytte og lån			
3911 Ubrukte lånemidler	-176.192,00	0	0
Sum funksjon: 870 Renter, utbytte og lån	-176.192,00	0	0
Sum ansvar: 4710 Grunnskoleanlegget	0,00	0	0
Sum prosjekt: 221471 Ventilasjon lillepyramid	0,00	0	0
Prosjekt: 221472 Div. Samfunnshuset			
Ansvar: 4740 Boliger til utleie			
Funksjon: 265 Kommunalt disponerte boliger			
3195 Gebyrer	59,25	0	0
3231 Påkostning eksisterende bygg	215.338,76	0	0
Sum funksjon: 265 Kommunalt disponerte b	215.398,01	0	0
Funksjon: 880 Avsetninger, bruk av avsetn.,			
3970 Overføring fra driftsregnskapet	-215.398,01	0	0
Sum funksjon: 880 Avsetninger, bruk av avs	-215.398,01	0	0
Sum ansvar: 4740 Boliger til utleie	0,00	0	0
Ansvar: 4750 Meråker samfunnshus			
Funksjon: 386 Kommunale kulturbygg			
3231 Påkostning eksisterende bygg	0,00	200.000	200.000
3429 Moms.komp utgift investering	0,00	50.000	50.000
3729 Kompensasjon for merverdiavgift	0,00	-50.000	-50.000
3970 Overføring fra driftsregnskapet	0,00	-200.000	-200.000
Sum funksjon: 386 Kommunale kulturbygg	0,00	0	0
Sum ansvar: 4750 Meråker samfunnshus	0,00	0	0
Sum prosjekt: 221472 Div. Samfunnshuset	0,00	0	0

	Regnskap 2021	Buds(end) 2021	Budsjett 2021
Prosjekt: 221473 3 nye kontor avd.ledere syke			
Ansvar: 4705 Meråker helsetun			
Funksjon: 261 Institusjonslokaler			
3230 Nybygg, nyanlegg	0,00	0	275.000
3429 Moms.komp utgift investering	0,00	0	68.750
3729 Kompensasjon for merverdiavgift	0,00	0	-68.750
Sum funksjon: 261 Institusjonslokaler	0,00	0	275.000
Funksjon: 870 Renter, utbytte og lån			
3910 Bruk av lån	0,00	0	-275.000
Sum funksjon: 870 Renter, utbytte og lån	0,00	0	-275.000
Sum ansvar: 4705 Meråker helsetun	0,00	0	0
Sum prosjekt: 221473 3 nye kontor avd.ledere	0,00	0	0
Prosjekt: 221756 Vei og drenering Jamtåsen			
Ansvar: 7500 Meråker komm.vassverk, prod.			
Funksjon: 340 Produksjon av vann			
3230 Nybygg, nyanlegg	0,00	0	300.000
Sum funksjon: 340 Produksjon av vann	0,00	0	300.000
Funksjon: 870 Renter, utbytte og lån			
3911 Ubrukte lånemidler	0,00	0	-300.000
Sum funksjon: 870 Renter, utbytte og lån	0,00	0	-300.000
Sum ansvar: 7500 Meråker komm.vassverk,	0,00	0	0
Sum prosjekt: 221756 Vei og drenering Jamtå	0,00	0	0
Prosjekt: 221757 Vann Dalådalen			
Ansvar: 7501 Meråker komm.vassverk, distr.			
Funksjon: 345 Distribusjon av vann			
3230 Nybygg, nyanlegg	1.103.468,96	1.700.000	1.700.000
3270 Konsulenttjenester	143.671,04	0	0
Sum funksjon: 345 Distribusjon av vann	1.247.140,00	1.700.000	1.700.000
Funksjon: 870 Renter, utbytte og lån			
3911 Ubrukte lånemidler	-1.247.140,00	-1.700.000	-1.700.000
Sum funksjon: 870 Renter, utbytte og lån	-1.247.140,00	-1.700.000	-1.700.000
Sum ansvar: 7501 Meråker komm.vassverk,	0,00	0	0
Sum prosjekt: 221757 Vann Dalådalen	0,00	0	0
Prosjekt: 221758 Avløp Dalådalen			
Ansvar: 7510 Avløp - ledningsnett			
Funksjon: 353 Avløpsnett og innsamling av a			
3230 Nybygg, nyanlegg	712.064,64	0	2.000.000
3270 Konsulenttjenester	147.864,16	0	0
Sum funksjon: 353 Avløpsnett og innsamling	859.928,80	0	2.000.000
Funksjon: 870 Renter, utbytte og lån			
3910 Bruk av lån	-431.014,36	0	0
3911 Ubrukte lånemidler	-392.204,26	0	-2.000.000
Sum funksjon: 870 Renter, utbytte og lån	-823.218,62	0	-2.000.000
Funksjon: 880 Avsetninger, bruk av avsetn.,			
3970 Overføring fra driftsregnskapet	-36.710,18	0	0
Sum funksjon: 880 Avsetninger, bruk av avs	-36.710,18	0	0
Sum ansvar: 7510 Avløp - ledningsnett	0,00	0	0
Sum prosjekt: 221758 Avløp Dalådalen	0,00	0	0

	Regnskap 2021	Buds(end) 2021	Budsjett 2021
Prosjekt: 221940 Startlån Husbanken 2021			
Ansvar: 9450 Startlån			
Funksjon: 283 Bistand til etablering og oppre			
3512 Avdrag på lån til videreutlån	5.650.896,73	5.464.000	5.464.000
3513 Ekstraord. avdrag på lån til videreutlån	18.292.924,27	18.293.000	0
3522 Utlån av formidlingslån	13.540.580,62	18.860.000	10.000.000
3550 Avsetn.bundne investeringsfond	3.675.405,19	0	0
3912 Bruk av lån for videreutlån	-10.000.000,00	-10.000.000	-10.000.000
3921 Ekstraord.avdrag etableringslån/startl.	-9.135.291,30	-8.860.000	0
3922 Avdrag formidlingslån	-3.731.591,24	-5.269.000	-5.464.000
3958 Bruk av bundne investeringsfond	-18.292.924,27	-18.293.000	0
Sum funksjon: 283 Bistand til etablering og o	0,00	195.000	0
Sum ansvar: 9450 Startlån	0,00	195.000	0
Sum prosjekt: 221940 Startlån Husbanken 202	0,00	195.000	0
Prosjekt: 221941 Egenkapitalinnskudd KLP			
Ansvar: 9470 Egenkapitalinnskudd			
Funksjon: 172 Pensjon			
3529 Kjøp av aksjer og andeler	616.250,00	616.000	755.000
Sum funksjon: 172 Pensjon	616.250,00	616.000	755.000
Funksjon: 880 Avsetninger, bruk av avsetn.,			
3970 Overføring fra driftsregnskapet	-616.250,00	-616.000	-755.000
Sum funksjon: 880 Avsetninger, bruk av avs	-616.250,00	-616.000	-755.000
Sum ansvar: 9470 Egenkapitalinnskudd	0,00	0	0
Sum prosjekt: 221941 Egenkapitalinnskudd KL	0,00	0	0
Prosjekt: 221942 Oppdekking ufinansiert 2020			
Ansvar: 9420 Inndekking ufinansiert			
Funksjon: 870 Renter, utbytte og lån			
3911 Ubrukte lånemidler	-8.569.336,10	-8.569.300	0
Sum funksjon: 870 Renter, utbytte og lån	-8.569.336,10	-8.569.300	0
Funksjon: 880 Avsetninger, bruk av avsetn.,			
3530 Dekn.av tidligere års udekket	8.569.336,10	8.569.300	0
Sum funksjon: 880 Avsetninger, bruk av avs	8.569.336,10	8.569.300	0
Sum ansvar: 9420 Inndekking ufinansiert	0,00	0	0
Sum prosjekt: 221942 Oppdekking ufinansiert	0,00	0	0
TOTALT	0,00	0	0

BALANSEN
PR. 31.12.2021

Balanseregnskapet, spesifisert på konti

Regnskap 2021

Regnskap 2020

EIENDELER

A. Anleggsmidler

845.590.910,77

884.315.919,99

I. Varige driftsmidler

297.490.692,48

337.000.063,61

1. Faste eiendommer og anlegg

285.382.761,08

324.597.651,36

22499414 Signalanlegg sykehjemmet (221361)

1.485.968,00

0,00

22499474 Div samfunnshuset (221472) 2021

215.398,00

0,00

22799001 Tomtegrunn for boliger

375.562,22

555.562,22

22799002 Tomt: gnr 21, bnr 18 "Triangel"

30.390,00

30.390,00

22799003 Tomtegrunn: bl.a. omsorgsbol.

2.100.992,41

2.100.992,41

22799004 Tomt til nytt sykehjem

378.419,00

378.419,00

22799005 Tomt: til veigrunn

132.446,00

132.446,00

22799006 Plastring av bekk Flåtten

61.941,64

61.941,64

22799007 Smemobekken, elveforebygging

27.248,00

27.853,00

22799008 Flåmo 1, sør (plan.tomt), 207486

736.458,08

736.458,08

22799009 Flåmo 2, nord (tomt), 207487

957.734,35

957.734,35

22799010 Museet: kjøp av tomtegrunn, 209446

65.000,00

65.000,00

22799011 Tomteområde: Stortrøa, 209485

3.568.714,78

3.568.714,78

22799012 Grønt sentrum:sentrumsutvkl.210407

56.545,00

56.545,00

22799013 Tomtegrunn renseanlegget

201.510,00

205.988,00

22799014 Gudåv 42 - tomt - (221401)

1.500.000,00

0,00

22799024 Overv. høyspentlinje, prosj.207601

78.810,00

91.945,00

22799025 Meråkernestrøa ind.område

2.244.001,89

2.244.001,89

22799026 Utvid.Meråkernestrøa, prosj.205450

46.964,00

46.964,00

22799027 Meråkernestrøa, tilrettl., 207430

637.457,93

637.457,93

22799028 Industrih., Meråkernestrøa, 207435

6.732.702,00

6.909.627,00

22799100 Dalsset, gnr 4, bnr 10

243.189,00

252.196,00

22799101 Flaamo, gnr 25, bnr 6

814.750,00

847.340,00

22799103 Kjøp av Løvlmoen

0,00

574.532,00

22799104 Kjøp/sanering Gammelbanken, 208477

1.425.904,66

1.459.078,66

22799105 Kjøp av Solihaugen, 210410

2.602.315,00

2.692.050,00

22799106 Kjøp: Skolegata 1, prosj.212473

1.673.509,50

1.724.530,50

22799107 Møllebakken, skift vinduer, 213474

136.000,00

140.250,00

22799108 Vollan østre, kjøpt areal, 215421

1.192.975,00

1.192.975,00

22799109 Bolig bosetting, prosjekt 215474

3.247.090,09

3.376.178,09

22799111 Parkeringsplass ved kirka, 210502

44.040,00

48.444,00

22799115 Rådhuset: ombyggn.til NAV-kontor, 209440

1.199.926,00

1.231.503,00

22799117 Rådhuset: eltavle + solskj. 210408

105.260,00

115.786,00

22799118 Brannvarsanl.rådth. 212471

137.973,00

150.516,00

22799119 ENØK-tiltak kommunale bygg, 213471

595.744,00

614.361,00

22799120 Rehab.tannlegekont./bolig, 213472

262.176,00

270.369,00

22799130 Rehab.utleiebolig, prosj. 214474

252.658,00

260.314,00

22799131 Rehab. trygdleiligh., prosj. 214475

220.629,50

227.314,50

22799150 El.linjenett Kopperå, prosj.206490

301.875,00

362.250,00

22799170 Serv.bygg Kopperå, prosj.207205

630.517,00

647.558,00

22799229 Ballbinge Nygården, prosj. 206476

260.650,00

271.076,00

22799230 Rehab.sørfasade trygdebol.,209470

362.178,00

371.709,00

22799231 Ballbinge Kopperå, 209476

295.708,00

306.269,00

22799241 Håndballhallen: rømningsdører

0,00

153.410,00

22799242 Søgardsjale: brannsprinkl., 209436

113.392,00

127.566,00

22799243 Søgardsjale I, kaldt lager, prosj.204474

725.594,00

746.935,00

22799244 Omsorgsbol. 2 boliger, prosj. 205365

5.457.790,00

5.667.705,00

22799245 Tilbygg legekantoret, prosj. 205464

786.625,00

809.100,00

22799246 Helsetun. skinner+takh. prosj.206473

42.500,00

51.000,00

22799247 Utred.dagsenter Helsetunet

160.980,00

174.395,00

22799248 Dagsenter Helsetunet, 208405

23.759.735,50

24.379.752,50

22799250 16 nye omsorgsboliger, 209368

172.639,00

178.208,00

22799254 Skolebygg: rehabil., prosj.206215

2.679.768,00

2.782.836,00

22799255 Grunnskolen, skillev., prosj.206216

133.575,00

138.918,00

22799256 Grunnskoleanlegget (2007)

131.193,00

136.052,00

22799257 Biobrenseanl.grunnskolen, 208410

1.817.592,00

2.044.791,00

22799258 Nytt skolebygg (tild MVS)

6.289.336,94

7.348.949,94

22799260 Vannbåren varme 4711/4712, 210411

0,00

1.137.183,00

22799261 Omgjør.kantine Helsetunet

1.036.270,64

1.065.581,42

22799262 Kaldt lager - redskap grustaket

161.300,13

164.806,66

22799278 Asfalt i boligfelt, prosj. 216442

2.867.402,22

2.948.483,89

22799279 Asfalter Flerbruks./MVA, 210470

0,00

3.933.917,50

22799280 Skytehall: 2004, prosj. 204482

0,00

1.446.416,64

22799282 Flerbruksh.: friidrett, 205252

0,00

210.084,00

22799283 Grunntreningsrom MVS, 212472

0,00

1.141.899,00

22799284 Asfaltering Brennbakken - 218443

1.261.765,66

1.295.867,44

22799285 Opprustning vei Tangdalen - 218444

296.468,98

304.481,66

22799286 Gang- og sykkelvei Tollmoen - 218447

173.442,13

178.129,76

22799287 Asfaltering kommunale veier, prosj 219441 (2019)

3.431.610,11

3.461.668,03

22799289 Asfaltering (219441) 2021

1.812.253,00

0,00

22799292 Regul.skoleområdet, 207455

0,00

106.260,00

22799293 Grunnskolen: utv.trapp rullestol, 209475

162.568,00

168.374,00

Balanseregnskapet, spesifisert på konti

Regnskap 2021

Regnskap 2020

	Regnskap 2021	Regnskap 2020
22799294 Grunnskolen: ventilasj.anl 209474	138.000,00	155.250,00
22799295 Grunnskolen: handicapheis, 214473	66.413,00	71.521,00
22799300 Faste eiendommer og anlegg	74.349.452,17	86.954.151,19
22799302 Grustaket Tømmeråsegga	504.385,00	518.796,00
22799303 Nustadfoss industrihall	72.394,00	77.565,00
22799309 Samekoie	72.406,00	72.406,00
22799311 Samf.huset: handicaptoalett m.m.	13.650,00	14.040,00
22799312 Utbedr.Samf.huset, prosj.214476	228.023,68	245.562,68
22799313 Samf.huset: kjøkken m.m.	672.876,00	691.567,00
22799320 Gatelys Fersdalsveien, 207462	220.216,00	247.743,00
22799330 Helsetunet: barne- og famsent., 209441	371.748,00	381.280,00
22799331 Helsetunet: to nye kontor, 209442	407.433,00	417.880,00
22799332 Ny base hjemmesykepl. 211310	117.360,00	120.294,00
22799333 Oppussing bad Helsetunet, 211430	61.640,00	67.804,00
22799335 Aldersheimen: oppgradering, 210409	211.360,00	216.644,00
22799340 Bjørgbekktrekket, prosj.207471	11.810.258,60	12.783.175,60
22799341 Lysløyse: Grova-Fagerlia, 209479	916.241,46	1.027.438,46
22799342 Utvidelse av øvre standplass - rullleski	0,00	284.736,38
22799351 Ledn.nett turifoss/Brenna 2001	3.725,00	3.874,00
22799383 Ny vei Fagerlia: grunnundersøk.	40.650,00	42.276,00
22799390 Leirskole Fersdalen	303.290,00	0,00
22799395 Nytt naust Leirskolen, prosj.214480	248.454,01	255.982,01
22799396 Leirskolen, prosj 219471	23.106,84	23.714,92
22799400 Faste eiendommer	-6.891.154,01	12.645.314,99
22799401 Ny barnehage Egga, 210401	22.966.629,00	23.707.488,00
22799403 Brannforebygg.idrettshaller, 210402	0,00	504.804,00
22799404 Grunnskolen-skolegård, 210403	935.053,00	965.216,00
22799405 Nytt bibliotek, prosj.209473	0,00	10.237.192,00
22799406 Paviljong Meråker skole, 211210	759.210,00	784.517,00
22799407 Ventilasjon svømmehallen, 211220	772.650,00	849.915,00
22799408 Sandvollyballbane, v 211408	0,00	248.633,00
22799409 Ballbinge grunnskolen, 211409	692.553,00	707.436,00
22799410 Ny ballflate grunnsk. 216473	705.014,10	725.157,10
22799411 Nytt golvdekke Håndballhallen	0,00	980.640,00
22799412 Krøllgress fotballhallen, 215471	0,00	1.099.590,00
22799413 Ombygging NAV, prosj 219473	1.095.940,52	1.124.781,06
22799414 Sanering oljefyringsanlegg, prosj 219474	937.782,20	979.252,96
22799415 Gudåveien 42 (221401)	10.464.803,00	0,00
22799416 Gudåv 42 - el install (221401)	1.210.000,00	0,00
22799450 Inngjerding grustaket	77.325,00	80.418,00
22799461 Ny bru Krogstadåa-vei, prosj.203440	1.835.200,00	1.908.608,00
22799462 Fagerlia - øvre del, prosj.203442	1.301.325,00	1.353.378,00
22799463 Matr.opprustn.kom.vei, prosj.204445	1.924.418,00	1.986.496,00
22799464 Opprustn.kom.vei 2010	882.122,00	912.540,00
22799465 Opprustning kom.veier 2004 -	890.800,00	926.432,00
22799466 Opprustning kom.veier 2005	950.000,00	988.000,00
22799467 Opprustning kom.veier 2006	1.839.032,00	1.909.764,00
22799468 Opprustning kom.veier 2007	1.264.952,00	1.313.604,00
22799469 Opprustning kom.veier 2008	1.077.057,00	1.116.948,00
22799470 Parkeringsplasser, prosj. 205465	37.230,00	44.676,00
22799471 Opprustn.kom.vei 2009	1.523.032,00	1.577.426,00
22799473 Ny vei ras Egga, 212407	360.096,00	371.712,00
22799474 Veg Tollmoen 212406	189.088,00	194.997,00
22799475 Vei topp Kirkebyfj. prosj. 205466	171.072,00	177.408,00
22799476 Rehabilitering bruer, 211440	569.152,00	586.938,00
22799477 Prosj.veiløsn.Egga, 212407	463.040,00	477.510,00
22799478 Opprust.vei Teveldal, 213442	710.784,00	732.996,00
22799479 Veglysk Kopperå, prosj.213443	406.240,00	435.256,00
22799480 Krysset v/rådhuset, prosj. 204496	400.575,00	416.598,00
22799481 Omlegg vei Tømmeråsegga, 215443	526.422,00	541.905,00
22799482 Utskifting av gatelys til LED	1.851.567,88	2.066.474,99
22799483 Veiløsning til Egga - 217443	369.119,40	379.095,60
22799484 Bru over jernbanen Ivarsmyra, 218445	144.793,55	147.748,50
22799485 Bruer Teveldalen, 220443	2.486.297,93	195.372,38
22799486 Ny veiløsning til Egga (217443) 2021	44.531,00	0,00
22799487 Forskjønning sentrum (220421) 2021	429.564,00	0,00
22799500 Hovedvannl.Dølan-Litjå., 212401	3.584.138,00	3.696.142,00
22799501 Vann Kopperå, prosj. 201414	430.900,00	448.136,00
22799503 Hernes grunnvannspumpestasj. 211503	100.000,00	110.000,00
22799504 Mer.vannverk, ledn.nett, mål., prosj. 204450	10.030,00	12.036,00
22799505 Ny rensetekn.Jamtåsen, prosj.204451	689.740,00	827.688,00
22799506 Ny vannledn.Dølan-Jamt., 207750	2.289.681,00	2.374.484,00
22799507 Hovedledn.Jamtåsen-Kvernmo, prosj.204454	300.650,00	312.676,00
22799508 AV l.nett Kvernbe., prosj. 204456	139.575,00	145.158,00
22799509 Tilbygg v/Renseanlegget	270.144,00	277.648,00
22799510 Vann Trøbakkan, prosj. 205700	1.066.286,00	1.107.297,00
22799511 Vann Fagerlia Ø.del, prosj. 206750	1.589.000,00	1.645.750,00
22799512 Høydebas.Grandalsm., 209750	202.500,00	225.000,00
22799513 Avløp Fagerlia øvre del, prosj.206752	245.447,44	276.127,00
22799515 Overtag.stasjonsgrenda vassl., prosj.206753	104.725,00	125.670,00

Balanseregnskapet, spesifisert på konti

Regnskap 2021 Regnskap 2020

22799516 Overt.Grøbba og Nyg.vasslag	26.090,00	31.308,00
22799519 Vann overf.Oljensa, 206755	238.487,52	246.966,00
22799520 Ny vannledn.Gudå, prosj.206757	123.500,00	128.250,00
22799521 Ny vannledn.Frode Røe, 206758	73.642,67	76.420,00
22799522 Jonsmoen vann, 208460	1.515.559,00	1.613.337,00
22799523 Utvid.UV Jamtåsen, 208470	49.000,00	56.000,00
22799524 Tangdalen vann, prosj. 208461	113.883,00	117.810,00
22799525 Vann Stortrøa, prosj.209485	267.219,00	275.330,00
22799526 Høydebass.Grandalsmoen, 210702	514.431,00	571.590,00
22799527 Grandalsmoen pumpeasjon, 211700	449.700,00	494.670,00
22799528 UV-filter grunnvannsbrønner	604.855,91	645.179,93
22799529 VA Teveldalen, 214751	4.734.992,52	4.396.286,52
22799530 VA-løsn.Teveldalen, 215752	662.233,80	681.150,80
22799531 Høydebasseng Fagerlia nedre - 219756	200.621,25	212.422,50
22799532 Nytt høydebasseng Fagerlia nedre, prosj 219756	1.452.880,53	1.511.534,98
22799533 Vann Dalådalen (221757)	1.247.140,00	0,00
22799540 Avløp Teveldalen, prosj.214751	3.487.301,58	3.586.929,48
22799541 Avløp-ledningsnett, 215752	2.302.772,96	2.368.565,96
22799550 Avløp Kopperå, prosj.201422	5.913.517,00	6.140.960,00
22799551 Avløp sanering Egga, 210701	4.194.083,00	4.329.376,00
22799552 Avløp Trøbakkan, prosj. 205710	146.850,00	103.835,00
22799554 Avløp: san. Gudå, prosj.206756	107.250,00	111.375,00
22799555 Avløp Stortrøa, prosj.209485	419.185,33	433.640,00
22799556 Tilbygg isolert kjemikal. 211750	263.021,00	286.932,00
22799557 Tilbygg renseanlegget, 211751	1.983.480,04	2.029.607,04
22799558 Sanering avløp Krogstadåa	914.431,53	939.607,80
22799559 Sanering avløp Turifoss - ledningsnett	191.959,20	197.291,40
22799560 Sanering avløp Turifoss - anlegg	1.221.528,72	1.267.912,44
22799561 Nytt renseanlegg, prosj 219759	1.740.867,39	836.200,20
22799562 Avløp Dalådalen (221758)	859.929,00	0,00
2. Utstyr, maskiner og transportmidler	12.107.931,40	12.402.412,25
22499100 Inventar/utstyr	3.836,00	15.132,00
22499146 IT-kjøp Værnesreg.prosj.213101	138.354,00	207.531,00
22499149 IT-kjøp Værnesreg..prosj.216101	1,00	43.395,00
22499150 IT-kjøp Værnesreg..prosj.217101	149.232,00	298.464,00
22499151 IT-kjøp Værnesreg..prosj.218101	218.588,80	327.883,20
22499152 IT-kjøp Værnesreg..prosj.218101 2019	456.335,40	608.447,20
22499153 It-kjøp Værnesreg prosj 220101 2020	479.672,80	599.591,00
22499154 Andel investering VARIT 2021 (221101)	631.897,00	0,00
22499170 Ny kommunal fiber, prosj.216102	386.843,82	412.632,82
22499171 Fiber ved gammelbanken - 218102	43.008,40	64.512,60
22499203 AV-utstyr grunnskolen, 216201	134.007,50	160.808,50
22499325 Velferdsteknologi (220362) - Søgårdsjale	203.861,00	0,00
22499359 Ny bil hjemmesykepl., 216361	167.936,00	201.524,00
22499366 Ny bil hjemmesykepl.prosj.212360	14.781,00	29.562,00
22499369 Bil hjemmetjenesten, 213361	47.400,00	71.100,00
22499370 Ny bil VAR, prosjekt 213753	66.080,00	99.120,00
22499371 Varebil VW Transp BR90101	182.200,00	182.200,00
22499380 Bil: hjemmesykepl, prosj.214361	72.000,00	96.000,00
22499381 Bil hjemmetjenesten, prosjekt 215361	124.000,00	155.000,00
22499382 Bil hjemmetjenesten prosj 217361	153.027,00	178.531,50
22499384 Bil sykehjem VH69445	186.176,40	217.205,80
22499385 Ny bil feievesen, prosj.214741	55.260,00	73.680,00
22499386 Ny bil Hjemmetjenesten - 218361	192.278,10	219.746,40
22499387 Ny tankbil brann - 218442	691.222,55	731.882,70
22499388 Kjøp av bil SGJ 2, prosj 219360	191.640,00	215.595,00
22499389 Renholdsmaskin MVS, prosj 219411	0,00	143.252,46
22499390 Utskifting kjøretøy uteavd., prosj 219443	119.435,20	134.364,60
22499391 Veistikkemaskin, prosj 219448 (2019)	144.117,76	162.132,48
22499392 Utskifting arbeidsbil avløp, prosj 219758	272.770,40	306.866,70
22499393 Hjemmesykepleien Id 3 - 2021 (220361)	389.900,00	0,00
22499394 Ladestasjon El biler (220474) 2021	173.094,00	0,00
22499401 Ny hjullaster, prosj. 213441	353.750,00	530.625,00
22499402 Kjøp av lastebil, prosjekt 215441	906.500,00	1.133.125,00
22499405 Kantklipper, prosj.214441	48.750,00	65.000,00
22499407 Kantklipper og feiemaskin, 216441	172.810,00	207.373,00
22499408 Gravemaskin Caterpillar,	859.808,21	1.031.769,85
22499409 Røykdykkerutstyr/luftkompressor, prosj 220441	3.053.544,61	3.078.308,81
22499410 Utskifting lastebil å 219947	-219.102,48	0,00
22499411 Eksosavsug i vognhall brannstasjon, 220444	183.897,56	200.432,13
22499412 Prosjektor samfunnshuset	-31.938,80	0,00
22499413 Brannbil (220441)	327.182,00	0,00
22499473 Ventilasjon Lillepyramiden (221471)	220.240,00	0,00
22499990 Koronatiltak fase 3, IT 220994	199.617,50	199.617,50
22799288 Asfaltering 2020	-56.083,33	0,00

Balanseregnskapet, spesifisert på konti**Regnskap 2021** **Regnskap 2020**

II. Finansielle anleggsmidler

1. Aksjer og andeler	182.126.794,29	181.129.963,38
22141010 Egenkapitalinnskudd KLP - 1999	52.208.890,24	51.592.640,24
22170030 Fides AS	9.952.827,00	9.336.577,00
22170050 Meråker Utvikling AS	98.000,00	98.000,00
22170060 Biblioteksentr. - 3 andeler	200.000,00	200.000,00
22170120 Meråker Alpinsenter AS	900,00	900,00
22170140 Stiftelsen Meråker rusbehandling as	3.723.333,34	3.723.333,34
22170157 Kopperå Næringspark AS	40.000,00	40.000,00
22170160 Kommunekraft AS - 1 aksje	1.535.094,90	1.535.094,90
22170165 Eierandel i KomRev	1.000,00	1.000,00
22170167 Eierandel i KomSek	30.000,00	30.000,00
22170168 Aksjer Meråker Hydrogen	25.000,00	25.000,00
22170170 Klekkeriet - 210 andeler	20.000,00	20.000,00
22170190 Klekkeriet - 80 andeler	210.000,00	210.000,00
22170210 Naboer AB	80.000,00	80.000,00
22170220 Maskintråkk AS	18.235,00	18.235,00
22170230 Nord-Trøndelag Elektrisitetsverk AS	1.474.500,00	1.474.500,00
	34.800.000,00	34.800.000,00
2. Obligasjoner	0,00	0,00
3. Utlån	129.917.904,05	129.537.323,14
22275120 Utlån husbankm - Lindorff	511.468,08	511.468,08
22275130 Husb./Lindorff: startlån, 2003 ---	123.704.858,14	123.031.160,06
22275160 T.M.Slungård Sag & Høvleri AS	661.337,18	727.687,00
22275380 Meråker kjøtt AS	800.000,00	800.000,00
22275461 Maskintråkk AS (2014)	1.800.000,00	1.800.000,00
22275467 Varden IL 38/18	91.000,00	91.000,00
22275550 B.E./B.J. Pedersen	1.650.000,00	1.650.000,00
22275xxx Sosiallån	699.240,65	926.0080,00
III. Immaterielle eiendeler	0,00	0,00
IV. Pensjonsmidler	365.973.424,00	366.185.893,00
22041001 Pensjonsmidler KLP	349.670.586,00	332.555.250,00
22041005 Pensjonsmidler SPK	16.302.838,00	33.630.643,00

B. Omløpsmidler**205.506.818,56** **225.043.965,26**

I. Bankinnskudd og kontanter	143.286.972,56	182.462.837,78
21000001 Kasse, kommunekassen	44.052,00	74.436,00
21020010 996420 og 996697 (Coop)	29.772,84	25.656,94
21020020 4470.06.00030 - Driftskonto SMN1	44.311.814,49	90.014.367,09
21020023 42 13.13.89749 - OCR EIK SMN1	1.595.236,33	1.645.459,80
21020025 8601.35.36688 - Danske Bank	3.508.107,75	471,60
21020026 1503.66.60322 - DnB driftskonto	526.479,78	495.685,41
21020028 1503.77.24073 - Kronekortkonto	5.494,73	59,98
21020029 42 13.13.89692 - Kronekort SMN1	15.879,15	15.712,15
21020035 8601.35.37773 - OCR Danske Bank	11.858,93	5.066,40
21020036 1503.66.60349 - OCR DnB	15.358,47	178.910,05
21020037 42 13.13.88548 - OCR SMN1	7.177.718,78	20.388.522,71
21020372 1503.66.60357 - Hjemmesykepl.	326,04	324,51
21020373 42 13.13.89579 - Gavekonto Hjemmesykepl. SMN1	66.244,09	54.692,69
21020376 8601.35.37994 - Aldershjemmet	5,48	5,48
21020377 1503.66.60365 - Aldershjemmet	33,35	33,19
21020378 42 13.13.89617 - gavekonto Aldershjemmet SMN1	5.216,46	5.161,46
21020385 1503.66.60373 - Gavekto helset.	1.145,77	3.619,34
21020386 8601.35.38028 - Gavekonto: Søgardsjale	3,23	3,23
21020387 42 13.13.89625 Gavekonto Helsetunet SMN1	485.998,29	497.967,85
21020388 42 13.13.89633 - Gavekonto Søgardsjale 2 SMN1	94,40	1.668,40
21020390 1503.66.60381 - Gavekto Søgarj.	47,50	47,28
21020460 1503 66 60403 - Hegra spb	18.526,66	18.439,88
21020462 1503 66 60438 - Hegra spb.	12.860,55	12.800,31
21020465 1503 66 60640 - Selvkostfond	1.229,02	1.223,26
21020475 1503.66.60896 - Kraftfondet	19.947,96	19.854,52
21020476 42 13.13.89684 - Kraftfondet SMN1	2.628.659,83	2.600.976,83
21020625 1503.66.60918 - Fond: Kopperå	811,91	808,11
21020635 1503.66.60934 - Fond: Brenna Ø.	0,24	1.542,70
21020970 1503.66.60942 - Fiskefondet	754,20	750,67
21020975 1503.66.60950 - Fond: Omsorg	752,59	749,06
21020980 1503.66.60969 - Viltfondet	204,52	203,56
21098042 42 13.13.88882 - Skattetrekk SMN1	6.133.575,00	5.224.684,00
21098045 1503.66.60977 - G & S-hist.	667,27	664,14
21098065 1503 66 60985 Forvaltn.lån/Startlån	276,35	362.309,56
21098066 42 13.13.89757 - Startlån SMN1	76.667.818,60	60.809.959,62

Balanseregnskapet, spesifisert på konti

	Regnskap 2021	Regnskap 2020
II. Finansielle omløpsmidler	0,00	0,00
1. Aksjer og andeler	0,00	0,00
2. Obligasjoner	0,00	0,00
3. Sertifikater	0,00	0,00
4. Derivater	0,00	0,00
III. Kortsiktige fordringer	62.219.846,00	42.581.127,48
1. Kundefordringer	36.063.036,32	25.746.262,80
21310001 Skattef.N.T. mommsoppgjør (oppgj.kto)	-58.432,20	-545.529,00
21310054 Spillemidler: Utskift krøllgress	82.032,92	82.032,92
21310080 Ref fra NAV	1.373.139,00	878.279,00
21310087 Ressurskrevende tjenester (3622)	3.700.000,00	3.454.000,00
21310093 Husbanken: 20% tilskudd	88.945,90	88.945,90
21310099 Anordning inntekter	17.242.756,21	4.972.932,47
21314001 Månedsoppgj skatt des. 2006	74,86	74,86
21314080 Oppgjørskonto mva-komp	1.856.769,00	2.679.553,00
21314083 Mvaskomp høy sats	-650,80	-650,80
21314093 Grl.kva.komp høy sats	-2.603,21	-2.603,21
21314099 Motkonto Grunnlagskonto MVA-komp	2.401,21	2.579,21
21314113 Grl inng mva høy sats, oppg 1	6.004.738,64	6.004.738,64
21375010 Credicare/faktura	24.967,00	97.167,26
21375011 Credicare AS differanser	0,00	1.368,00
21375015 Credicare AS Tania Rooin	1.655,62	0,00
21375017 Feilkonto OCR	0,00	-2,00
21375020 Diverse debitorer.	-379,00	0,00
21375022 Skatt innbet. ikassen	-392,00	0,00
21375029 Turnuslege/Credicare	322,00	0,00
21375030 Forskudd lønn	26.933,34	30.952,36
21375032 Credicare AS/Bert A. Solga	0,00	1.380,00
21375035 Kasse Søgardsjale 2	0,00	1.500,00
21375040 Kundefordringer Barnehage/SFO 01.01.07	559.845,46	665.501,30
21375041 Kundefordringer Komm. avg. 01.01.07	358.426,42	1.440.832,25
21375042 Kundefordringer Husleie 01.01.07	958.917,27	1.338.004,58
21375043 Kundefordringer Helse og sosial 01.01.07	1.338.731,41	332.334,00
21375044 Kundefordringer Tilfeldig fakturering 01.01.07	2.455.212,27	4.117.002,00
21375045 Kundefordringer Kulturskole 01.01.07	49.625,00	98.130,06
21375052 Husleie: "Intet til utlegg"	0,00	7.740,00
2. Andre kortsiktige fordringer	0,00	0,00
3. Premieavvik	26.156.809,68	16.834.864,68
21914010 Arb.g.avg.av premieavvik	2.522.088,18	1.628.664,18
21941001 Premieavvik KLP/SPK	23.634.721,50	15.206.200,50
Sum eiendeler	1.051.097.729,33	1.109.359.885,25

Balanseregnskapet, spesifisert på konti

Regnskap 2021 Regnskap 2020

EGENKAPITAL OG GJELD

C. Egenkapital

289.254.365,07 271.100.460,88

I. Egenkapital drift	84.351.265,04	77.155.610,68
1. Disposisjonsfond	51.716.624,75	43.573.652,54
25699800 Rentereguleringsfond	-26.664.312,84	-18.521.340,63
25699802 Fremtidig omsorgsbygg	-25.052.311,91	-25.052.311,91
2. Bundne driftsfond	32.634.640,29	33.581.958,14
25199003 Fond:Hjemmesykepleien	-60.571,65	-54.026,56
25199004 Fond omsorg	-94.926,24	-94.926,24
25199005 Fond: Aldersheimen	-12.829,10	-12.829,10
25199014 Ubrukt boligtilskudd 2004	0,00	-2.878,17
25199030 Skjønnsmidler kom.reformen	-200.000,00	-200.000,00
25199031 Retaksering verker og bruk	-207.000,00	-207.000,00
25199049 Omstillingsstyrets fond, fra 2008	-1.371,50	-1.371,50
25199050 Omstillingsfond	-663.773,00	-569.190,50
25199051 Omstillingsfond, fra 2006	843.246,90	843.246,90
25199052 Kraftfondet	-9.777.513,76	-10.695.735,88
25199070 Fiskefondet	-596.296,10	-501.918,10
25199072 Viltfondet (opprettet 2002)	-45.043,45	-57.539,61
25199078 Bekjempelse frem.arter (4226)	-419.140,41	-419.140,41
25199082 Rovviltfond	-147.721,50	-147.721,50
25199083 Skogsbruksplansamarbeid (4227)	0,00	-0,72
25199085 Fjellandbruk (2014)	-143.331,95	-143.331,95
25199110 Kompetanse for mangfold (2113)	-1.962,67	-1.962,67
25199111 Vurdering for læring (2114)	-10.046,45	-10.046,45
25199115 Frivilligsentral (2612)	-136.681,87	-61.681,87
25199116 Tiltaksmidler økt arbeidsledighet gitt i 2020	0,00	-267.000,00
25199117 Ungdoms-los (ansvar 1200)	-1.289.145,37	0,00
25199208 Pilgrimsvei: merking og rydding	-26.705,71	-26.705,71
25199213 Prosj.: Ped.dokumentasjon (2502)	-18.360,00	-18.360,00
25199216 Kulturell spaserstokk	-20.516,40	-10.923,40
25199218 Kulturelle skolesekken (2012)	-98.432,48	-64.909,48
25199221 Skolemåltid (2111)	-15.053,19	-31.686,89
25199222 Den teknologiske skolesekken	-49.260,00	-49.260,00
25199225 Kompetansehev.tiltak (3015)	-194.704,99	-194.704,99
25199300 Gavefond Helsetunet	-394.143,07	-414.280,20
25199310 Gavefond Søgardsjale 2.	-2.178,23	-2.177,01
25199312 Kompetanse hevende tiltak (3015)	-216.867,29	-256.706,49
25199315 Fond: Aktivitetstilbud og besøksvert.	-700.000,00	-700.000,00
25199401 Boligtilsk. tilpasning (3010)	-172.878,17	-2.517.500,00
25199410 Tilsk.inngjerding av sau	-20.772,44	-20.772,44
25199411 Kommunalt næringsfond 2020	-933.777,00	-1.382.907,00
25199420 Vannverksfond - Kopperå	-902.642,84	-902.642,84
25199423 Fond - Brenna østre	-193.337,60	-193.337,60
25199437 Selvkost avløp	-4.270.475,00	-4.622.514,00
25199438 Selvkost vann	106.915,00	-1.255.333,00
25199439 Selvkostfond Bygge- og delsaksbehandling	-102.406,00	0,00
25199440 Selvkostfond Oppmåling	-326.324,00	0,00
25199450 Oversk. feiing	-196.715,00	-122.642,00
25199500 Renter på selvkostfond 2006	-128.842,76	-128.842,76
25199900 Utbyttefond NTE	-10.793.055,00	-8.060.698,00
3. Merforbruk i driftsregnskapet	0,00	0,00
4. Mindreforbruk i driftsregnskapet	0,00	0,00
II. Egenkapital investering	5.161.484,67	11.759.667,65
1. Ubundet investeringsfond	1.486.079,48	1.786.079,48
25399200 Ubundet investeringsfond	-1.486.079,48	-1.786.079,48
2. Bundne investeringsfond	3.675.405,19	18.542.924,27
25599011 Avdrag formidlingslån	-3.675.405,19	-18.292.924,27
25599013 Boligtilskudd	0,00	-250.000,00
3. Udekket beløp i investeringsregnskapet	0,00	-8.569.336,10
25970952 Udekket i inv.regnskapet 2020	0,00	8.569.336,10
III. Annen egenkapital	199.741.615,36	182.185.182,55
1. Kapitalkonto	194.218.504,36	176.662.071,55
25990200 Økt Pensjonsforpliktelser KLP	4.323.822,00	-10.790.227,00
25990201 Økt Pensjonsforpl. SPK	-12.854.139,00	-7.060.282,00

Balanseregnskapet, spesifisert på konti

Regnskap 2021

Regnskap 2020

25990350 Nytt sosiallån	-144.848,00	-66.165,00
25990352 Avdrag sosiallån	276.592,90	64.850,00
25990354 Avskrivning sosiallån	94.838,00	0,00
25990400 Aktivering utstyr, mask.m, tra.	-3.432.142,00	-4.037.271,63
25990420 Avskrivning av lån egne midler	0,00	2.200.000,00
25990433 Kostra-avskrivn. utstyr m.m.	2.059.218,06	1.841.647,49
25990434 Kostra-avskrivn.anlegg/eiendom	10.341.396,07	12.774.579,30
25990436 Salg av fast eiendom	55.000.700,00	0,00
25990437 Salg av tomtegrunn	180.000,00	419.433,00
25990442 Solgt bil	0,00	198.400,00
25990600 Økt Pensjonsmidler KLP	-17.115.336,00	-24.677.266,00
25990601 Økt Pensjonsmidler SPK	17.327.805,00	3.479.333,00
25990650 Arb.g.avg.av netto pensj.for.	1.300.892,00	-37.734.841,15
25990651 Arb.g.avg.av netto pensj.	1.041.606,00	-10.472.060,00
25990700 Aktivering av fast eiendom/anlegg	-24.639.801,00	-9.475.161,97
25990900 Bruk av lån til finans prosj.inv.rensk.	39.680.061,46	14.766.520,00
25990910 Kommunale innlån, bet.avdrag	-89.773.500,04	-16.388.253,49
25990920 Utlån: Etableringslån	-13.540.580,62	-11.564.920,00
25990930 Ordinær innbet.avdrag etabl./startlån	3.731.591,24	3.364.117,22
25990932 Ekstraordinær avdrag etabl.lån	9.135.291,30	11.624.965,15
25990936 Innbetalt avdrag utlåen egen midler.	66.349,82	6.096.126,34
25990940 Kjøp av aksjer	0,00	-2.443.333,34
25990950 Egenkapitalinnskudd KLP	-616.250,00	-708.963,00
25990990 Kapitalkonto	-176.662.071,55	-98.073.298,47
2. Prinsippendringer som påvirker arbeidskapitalen drift	5.523.111,00	5.523.111,00
25810000 Endring i regnskapsprinsipp	-5.523.111,00	-5.523.111,00
3. Prinsippendringer som påvirker arbeidskapitalen investering	0,00	0,00

D. Langsiktig gjeld

709.969.290,61

792.330.670,52

I. Lån	343.477.271,44	419.650.832,35
1. Gjeld til kredittinstitusjoner	343.477.271,44	419.650.832,35
24519210 Husb:startlån 146 299 474	0,00	-39.996,00
24519215 Startlån 146.307.863 (2007)	-1.100.000,00	-1.200.000,00
24519220 Startlån 146.314.125 (2008)	-1.440.000,00	-1.560.000,00
24519224 Startlån 14635954 2	-5.366.662,00	-5.599.996,00
24519225 Startlån, 146320460 (2009)	-4.616.206,00	-4.972.962,00
24519227 Startlån, 146 327 242 (2010)	-5.600.000,00	-6.000.000,00
24519228 Startlån i 2011 (Inr 146333562 kr 10 mill)	-5.800.000,00	-6.200.000,00
24519229 Startlån i 2012 (146 339 213)	-527.421,92	-559.387,92
24519230 Startlån 2013, Inr. 146 345 731	-1.944.835,00	-2.035.293,00
24519231 Startlån 2014, nr 146 352 141	-5.999.990,00	-6.266.658,00
24519232 Startlån 2015: Inr 146 361 241	-6.473.648,00	-6.745.580,00
24519233 Startlån 2016: Inr 146 370 523	-12.250.000,00	-12.750.000,00
24519234 Startlån 146 377 652 - 2017	-34.460.770,00	-35.780.046,00
24519235 Startlån 146 382 783 - 2018	-13.250.000,00	-13.750.000,00
24519236 Startlån 146 386 941 - 2019	-13.750.000,00	-14.250.000,00
24519237 Startlån 146 390 117 - 2019	-4.666.664,00	-4.833.332,00
24519238 Startlån 146 391 578 - 2020	-163.792,00	-9.833.333,00
24519239 Startlån 146 393 343 - 2020	-1.022.774,27	-10.000.000,00
24519826 KB:20010414 Sykehj./oms.boliger	-10.858.800,00	-12.668.600,00
24519827 KB: Inr 20080635 (2008)	-13.056.780,00	-13.589.720,00
24519828 KB: lånnr 20100703 (2010)	-29.733.880,00	-30.795.800,00
24519829 KB: lånnr 20140636 (2014)	-11.241.640,00	-11.643.120,00
24519830 KB: Lånnr 20140784	-26.132.580,00	-27.348.060,00
24519831 KB: lånnr 20160468 (2016)	-12.286.900,00	-12.778.380,00
24519832 KB: Lånenr 20170622 (2017)	-8.694.200,00	-9.089.400,00
24519833 KB: Lånenr 20180652 (2018)	-11.470.240,00	-11.948.160,00
24519834 KB: Lånenr 20190441 (2019)	-16.196.600,00	-16.900.800,00
24519835 KB: Lånenr 2020382 (2020)	-40.945.720,00	-42.150.000,00
24519836 KB: Lånenr 20210250 (2021)	-13.600.000,00	0,00
24520137 KLP Kom.kreditt, Lnr.8317.50.01061	-16.459.450,01	-40.006.886,00
24520138 KLP Kom.kreditt, Inr.:8317.52.27469	-13.760.520,00	-14.251.968,00
24520140 KLP Kom.kreditt, 8317.52.26942	0,00	-33.324.054,00
24520200 Lån Gravemaskin Fin. leasing	-607.198,24	-779.300,43
2. Obligasjonslån	0,00	0,00
3. Sertifikatlån	0,00	0,00
II. Pensjonsforpliktelse	366.492.019,17	372.679.838,17
24014020 Arb.g.avg.av netto pensj.forpl.KLP	-1.355.900,17	-55.008,17
24014025 Arb.g.avg.av netto pensj.forpl.SPK	-1.608.993,00	-567.387,00
24041001 Pensjonsforpliktelser KLP	-337.398.017,00	-333.074.195,00
24041011 Pensjonsforpliktelser SPK	-26.129.109,00	-38.983.248,00

Balanseregnskapet, spesifisert på konti

	Regnskap 2021	Regnskap 2020
E. Kortsiktig gjeld	51.874.073,65	45.928.753,85
I. Kortsiktig gjeld	51.874.073,65	45.928.753,85
1. Leverandørgjeld	0,00	0,00
2. Likviditetslån	0,00	0,00
3. Derivater	0,00	0,00
4. Annen kortsiktig gjeld	51.874.073,65	45.928.753,85
23210002 Fordring staten	-38.195,00	-38.195,00
23210102 EI-sertifikat - avgift	-9.979,00	-9.979,00
23214001 Forskuddstrekk	-6.030.360,00	-5.205.463,00
23214090 Skyldig arbeidsgiveravgift	-3.275.318,95	-1.853.157,85
23214098 Arb.g.avg.feriepenger i år	-1.717.902,26	-1.576.543,28
23214199 Motkonto mva grunnl.konto	-6.004.738,64	-6.004.738,64
23220038 Påløpte renter pr 31.12	-985.401,00	-1.130.951,00
23270000 Periodiserte kostnader	-947.106,92	-2.254.256,08
23275001 Leverandørgjeld private	-277.925,41	0,00
23275002 Leverandører private (L75)	-16.038.500,00	-11.958.708,69
23275010 Variabel lønn 15/11-15/12	-1.233.121,83	-982.977,61
23275020 Husbanken	-50.623,00	-50.623,00
23275025 Krogstad/Bjørknes: salg av bøker	-1.850,00	-1.850,00
23275035 Stjørdalsvassdragets klekkeri	-20.014,26	-20.014,26
23275070 NAV sosiale lån	1.152,00	1.152,00
23275258 Avsetn.feriepenger i år	-16.206.629,54	-14.873.065,67
23275259 Avsetn.fp 2015 Svenske	0,00	-215,60
23299022 Leverandørgjeld 2021/2022	962.532,02	0,00
23299025 Interimskonto lønn	0,00	29.123,95
23299901 Smådifferanser	-91,86	1.708,88
5. Premieavvik	0,00	0,00
Sum egenkapital og gjeld	1.051.097.729,33	1.109.359.885,25
F. Memoriakonti	0,00	0,00
I. Ubrukte lånemidler	58.596.760,62	84.676.822,08
29100830 Ubrukte lånemidler	44.509.381,62	74.189.443,08
29100831 KB: lånnr. 20210250 (2021)	13.600.000,00	0,00
29100922 Husbanken startlån	487.379,00	10.487.379,00
II. Andre memoriakonti	2.450.000,00	2.450.000,00
29200113 Meråker kjøtt AS	800.000,00	800.000,00
29200122 Bjørn E./Per J. Pedersen	1.650.000,00	1.650.000,00
III. Motkonto for memoriakontiene	-61.046.760,62	-87.126.822,08
29999990 Ubrukte lånemidler	-58.596.760,62	-84.676.822,08
29999991 Lån av fond	-2.450.000,00	-2.450.000,00

Noter 2021

Note 0	Regnskapsprinsipper og vurderingsregler
Note 1	Arbeidskapital
Note 2	Ytelser til ledende personer
Note 3	Godtgjørelse til revisor
Note 4	Pensjoner
Note 5	Anleggsmidler
Note 6	Aksjer og andeler i varig eie
Note 7	Salg av finansielle anleggsmidler
Note 8	Utlån
Note 9	Langsiktig gjeld
Note 10	Avdrag lån
Note 11	Garantiansvar
Note 12	Bunde fond
Note 13	Prinsipp endringer
Note 14	Kapitalkonto
Note 15	Selvkostområder

Regnskapsprinsipper og vurderingsregler

Kommuneregnskapet er finansielt orientert, og skal vise all tilgang på og bruk av midler i året. Inntekter og utgifter skal tidsmessig plasseres i det året som følger av anordningsprinsippet. Anordningsprinsippet betyr at alle kjente utgifter og inntekter i løpet av året som vedrører kommunens virksomhet skal fremgå av drifts- eller investeringsregnskapet i året enten de er betalt eller ikke.

Regnskapet er avlagt i henhold til god kommunal regnskapsskikk, herunder kommunale regnskapsstandarder (KRS) utgitt av Foreningen for god kommunal regnskapsskikk (GKRS).

Ved lånefinansiering av investeringer er/er ikke renteutgiftene lagt til anskaffelseskost i samsvar med anbefalt løsning i KRS nr. 2.

Organisering av kommunens virksomhet

	Type virksomhet	Type enhet	Kontor- /vertskommune
Enheter som avlegger særregnskap			
Innherred renovasjon	Avfall	Interkommunalt samarbeid	Verdal
Andre rettssubjekter:			
Værnesregionsamarbeidet	NAV	Vertskommunesamarbeid	Stjørdal
Værnesregionsamarbeidet	IKT	Vertskommunesamarbeid	Stjørdal
Værnesregionsamarbeidet	Innkjøp	Vertskommunesamarbeid	Stjørdal
Værnesregionsamarbeidet	Deponert arkiv	Vertskommunesamarbeid	Stjørdal
Værnesregionsamarbeidet	PPT	Vertskommunesamarbeid	Stjørdal
Værnesregionsamarbeidet	VR Forvaltning	Vertskommunesamarbeid	Stjørdal
Værnesregionsamarbeidet	VR Samhandling	Vertskommunesamarbeid	Stjørdal
Værnesregionsamarbeidet	DMS (Sengepost + ø-hjelp)	Vertskommunesamarbeid	Stjørdal
Værnesregionsamarbeidet	Legevakt	Vertskommunesamarbeid	Stjørdal
Værnesregionsamarbeidet	Barnevern	Vertskommunesamarbeid	Stjørdal
Konsek Trøndelag IKS	Kontrollutvalg	IKS	
Revisjon Midt-Norge SA	Revisjonstjenester	SA	

Innherred renovasjon, avlegger selvstendige regnskaper som ikke inngår i kommunens drifts- og investeringsregnskap. Særregnskapene behandles av vertskommunestyre.

Note 1 Endring i arbeidskapital

Balanseregnskapet :	31.12.	01.01.	Endring
2.1 Omløpsmidler	205 506 819	225 043 965	
2.3 Kortsiktig gjeld	51 874 074	45 928 754	
Arbeidskapital	153 632 745	179 115 211	-25 482 466

Drifts- og investeringsregnskapet :	Beløp
Driftsregnskapet	
Sum driftsinntekter	321 290 581
Sum driftsutgifter	-302 813 513
Netto finansutgifter	-9 095 470
Netto driftsresultat	9 381 598
Investeringsregnskapet	
Sum investeringsutgifter	-83 740 379
Sum investeringsinntekter	89 573 715
Netto utgifter videreutlån	-14 617 519
Netto utgifter i investeringsregnskapet	-8 784 183
Netto tilgang/bruk i drifts- og investeringsregnskapet	597 415
Endring ubrukte lånemidler (økning +/-reduksjon-)	-26 080 061
Endring i regnskapsprinsipp ført direkte mot egenkapital	0
Endring arbeidskapital i drifts- og investeringsregnskapet	-25 482 646
Differanse (forklares nedenfor)	180

Forklaring til differanse i arb.kapital :	Beløp
Uvesentlig diff	180
	180

Note 2 Ytelser til ledende personer

Ytelser til ledende personer	Lønn og annen godtgjørelse	Godtgjørelse for andre verv	Tilleggs-godtgjørelse	Natural-ytelser
Kommunedirektør	1 098 257	0	0	4 392
Ordfører	889 197	0	0	0

Note 3 Godtgjørelse til revisor

Kommunens revisor er Revisjon Midt-Norge SA

Godtgjørelse til revisor	Kommune-kassen
Revisjon	508003
Rådgivning	0
Samlet godtgjørelse	508003

Note 4 Pensjonsforpliktelser

Generelt om pensjonsordningene i kommunen

Kommunen har kollektiv pensjonsordning i Kommunal Landspensjonskasse (KLP) og Statens pensjonskasse (SPK) som sikrer ytelsesbasert pensjon for de ansatte.

Premiefond

Premiefondet er et fond for tilbakeført premie og overskudd. Eventuelle midler på premiefondet kan bare brukes til fremtidig premiebetaling. Premiefondet fremgår ikke av kommuneregnskapet, men bruk av fondet reduserer faktisk betalte pensjonspremier.

	2021	2020
Innestående på premiefond 01.01.	1 151 147	354 008
Tilført premiefondet i løpet av året	17 318 684	2 717 580
Bruk av premiefondet i løpet av året	2 615 092	1 920 441
Innestående på premiefond 31.12.	15 854 739	1 151 147

Regnskapsføring av pensjon

Etter § 3-5 og § 3-6 i budsjett- og regnskapsforskriften skal driftsregnskapet belastes med pensjonskostnader som er beregnet ut fra langsiktige forutsetninger om avkastning, lønnsvekst og G-regulering.

Pensjonskostnadene beregnes på en annen måte enn pensjonspremien som betales til pensjonsordningen, og det vil derfor normalt være forskjell mellom disse to størrelsene. Forskjellen mellom betalt pensjonspremie og beregnet pensjonskostnad betegnes premieavik, og skal inntekts- eller utgiftsføres i driftsregnskapet. Premieaviket tilbakeføres igjen neste år/med 1/7 per år for premieavik oppstått i 2014 eller senere, med 1/10 per år for premieavik oppstått fra 2011 til 2013 og med 1/15 per år for premieavik oppstått fra 2002 til 2010.

Regnskapsføringen av pensjon innebærer et unntak fra de grunnleggende prinsippene for kommuneregnskapet om at alle kjente utgifter og inntekter i året skal tas med i årsregnskapet for vedkommende år (kl § 14-6, 2. ledd nr c). Regnskapsføringen av premieavik og amortisering av premieavik har hatt innvirkning på netto driftsresultat i 2021 ved at regnskapsførte pensjonsutgifter er kr 12.073.055 lavere enn faktisk betalte pensjonspremier.

Bestemmelsene innebærer også at beregnede pensjonsmidler og pensjonsforpliktelser er oppført i balansen som henholdsvis anleggsmidler og langsiktig gjeld.

Økonomiske forutsetninger for beregning av pensj	KLP	SPK
Forventet avkastning pensjonsmidler	3,50 %	3,00 %
Diskonteringsrente	3,00 %	3,00 %
Forventet årlig lønnsvekst	1,98 %	1,98 %
Forventet årlig G- og pensjonsregulering	1,98 %	1,98 %

Spesifikasjon av samlet pensjonskostnad, premieavvik pensjonsforpliktelser og estimatavvik

Pensjonskostnad og premieavvik		2021	2020
	Årets pensjonsopptjening, nåverdi	14 846 709	14 749 410
	Rentekostnad av påløpt pensjonsforpliktelse	10 716 876	12 707 895
	Forventet avkastning på pensjonsmidlene	-12 093 743	-13 843 540
	Adminstrasjonskostnad	723 179	897 942
A	Beregnet netto pensjonskostnad (inkl. adm)	14 193 021	14 511 707
B	Innbetalt pensjonspremie (inkl. adm.kostnader)	26 266 076	17 647 195
C	Årets premieavvik (B-A)	12 073 055	3 135 488

Pensjonsutgifter i drifts- og investeringsregnskapet		2021	2020
B	Forfalt pensjonspremie (inkl. adm.kostnader)	26 266 076	17 647 195
C	Årets premieavvik	-12 073 055	-3 135 488
D	Amortisering av tidligere års premieavvik	3 644 534	3 298 485
E	Brutto pensjonsutgift etter premieavvik og amortisering (SUM E)	17 837 555	17 810 192
G	Pensjonstrekk ansatte	2 641 169	2 511 560
	Årets regnskapsførte pensjonsutgift (F-G)	15 196 386	15 298 632

Akkumulert premieavvik		2021	2020
	Sum gjenstående premieavvik tidligere år (pr. 01.01.)	15 206 201	15 369 198
	Årets premieavvik	12 073 055	3 135 488
	Sum amortisert premieavvik dette året	-3 644 534	-3 298 485
	Akkumulert premieavvik pr. 31.12	23 634 722	15 206 201
	Arbeidsgiveravgift av akkumulert premieavvik	2 505 281	1 611 857
	Sum akkumulert premieavvik inkl. arb.g.avgift	26 140 003	16 818 058

Pensjonsmidler og pensjonsforpliktelser		2021	2020
	Brutto pensjonsforpliktelse pr. 01.01.	372 057 543	389 908 052
	Estimatavvik (ført direkte mot egenkapitalen)	-21 054 323	-33 231 798
	Virkning av planendringer (ført direkte mot egenkapitalen)	0	
	Årets pensjonsopptjening	14 846 709	14 749 410
	Rentekostnad av påløpt pensjonsforpliktelse	10 716 876	12 707 895
	Utbetalinger	-13 039 478	-12 076 016
	Brutto pensjonsforpliktelse pr. 31.12.	363 527 327	372 057 543
	Brutto pensjonsmidler pr. 01.01.	366 185 893	344 987 960
	Estimatavvik (ført direkte mot egenkapitalen)	-622 145	30 368 236
	Virkningen av planendringer (ført direkte mot egenkapitalen)	0	0
	Innbetalt pensjonspremie (inkl. adm.)	26 266 076	17 647 195
	Administrasjonskostnad/rentegaranti	-723 179	-897 942
	Utbetalinger	-13 039 478	-12 076 016
	Forventet avkastning	-12 093 743	-13 843 540
	Brutto pensjonsmidler pr. 31.12.	365 973 424	366 185 893
	Netto pensjonsforpliktelse pr. 31.12.	-2 446 097	5 871 650
	Arbeidsgiveravgift av netto pensjonsforpliktelse		

Note 5 Anleggsmidler

	IT-utstyr, kontor- maskiner	Anleggs- maskiner mv.	Brannbiler, tekniske anlegg	Boliger, skoler, veier	Adm.bygg, sykehjem mv.	Tomte- områder	SUM
Bokført verdi pr 1.1.2021	2 700 210	6 290 376	51 733 303	187 465 807	95 468 346	12 143 734	355 801 776
Netto akk og rev nedskrivninger							-18 801 713
Årets tilgang	631 897	3 462 823	2 423 558	20 053 665	0	1 500 000	28 071 943
Årets avgang		143 252	8 770 089	41 587 359		4 680 000	-55 180 700
Årets avskrivninger	627 393	1 336 201	2 583 100	5 320 960	2 721 183		-12 588 836
Årets nedskrivninger							0
Reverseringer av nedskrivninger							0
Bokført verdi pr. 31.12.2021	2 704 714	8 273 746	42 803 673	160 611 153	92 747 163	8 963 734	297 302 470
Tap ved salg av anleggsmidler	0	0	0	0	0	0	0
Gevinst ved salg av anleggsmidler	0	0	0	0	0	0	0
Utnyttbar levetid, inntil	5 år	10 år	20 år	40 år	50 år		
Avskrivningsplan	Lineær	Lineær	Lineær	Lineær	Lineær	Ingen avskr.	

Meråger VGS solg til Trøndelag fylkeskommune for 55.000.000,-.

Note 6 Aksjer og andeler i varig eie

Selskapets navn	Henvisning balansen	Eierandel i selskapet i %	Eventuell markeds- verdi	Balanseført verdi 31.12.2021	Balanseført verdi 01.01.2021
KLP - Egenkattalinnskudd	22141010			kr 9 952 827	kr 9 336 577
Fides	22170030	0		kr 98 000	kr 98 000
Meråker Utvikling AS	22170050	51		kr 200 000	kr 200 000
Biblioteksentralen - 3 andeler	22170060			kr 900	kr 900
Meråker alpínsenter AS	22170120	80		kr 3 723 333	kr 3 723 333
Meråker sanitetsforenings rusbehandling	22170140	40		kr 40 000	kr 40 000
Meråker Næringspark AS	22170157	100		kr 1 535 095	kr 1 535 095
Kommunekraft AS - 1 aksje	22170160			kr 1 000	kr 1 000
Revisjon Midt-Norge SA	22170165	2		kr 30 000	kr 30 000
KonSek Trøndelag IKS	22170167	4		kr 25 000	kr 25 000
Meråker Hydrogen AS	22170168			kr 20 000	kr 20 000
Stjørdalsvassdragsets Klekkeri AS	22170170			kr 290 000	kr 290 000
Naboer AB	22170210	6		kr 18 235	kr 18 235
Maskintråkk AS	22170220	97		kr 1 474 500	kr 1 474 500
Nord-Trøndelag Elektrisitetsverk AS	22170230	5		kr 34 800 000	kr 34 800 000
Sum			kr -	kr 52 208 890	kr 51 592 640

Meråker Utvikling AS er vedtatt oppløst og er slettet i Foretaksregisteret med virkning fra 27.12.2018. Dette vil bli korrigert i regnskapet i 2022.

Note 7 Salg av finansielle anleggsmidler

Ingen salg i 2021

Note 8 Utlån

Utlånt til	Utestående 31.12.	Utestående 01.01.	Tap på hovedstol	Tap på løpte renter mv.	Samlet tap
Utlån finansiert med innlån					
Boligsosiale formål (startlån)	kr 124 216 326	kr 123 542 628		kr -	kr -
Sum lånefinansierte utlån	kr 124 216 326	kr 123 542 628	kr -	kr -	kr -
Utlån finansiert med egne midler					kr -
T.M.Slungård Sag & Høvleri AS	kr 661 337	kr 727 687	kr -	kr -	kr -
Meråker Kjøtt AS	kr 800 000	kr 800 000	kr -	kr -	kr -
Maskintråkk AS (2014)	kr 1 800 000	kr 1 800 000			
Varden IL 38/18	kr 91 000	kr 91 000	kr -	kr -	kr -
B.E/B.J. Pedersen	kr 1 650 000	kr 1 650 000	kr -	kr -	kr -
Sosial lån	kr 699 241	kr 926 008	kr 94 838	kr -	kr 94 838
Sum egenfinansierte utlån	kr 5 701 578	kr 5 994 695	kr 94 838	kr -	kr 94 838
Sum	kr 129 917 904	kr 129 537 323	kr 94 838	kr -	kr 94 838

Det er ingen konstaterte tap på utlån på startlån i 2021, men vi har enkelte lån til inkasso og overvåking som kan føre til tap.

Note 9 Langsiktig gjeld

Lånesaldo 31.12.2021	Kommune- kassen	Konsolidert årsregnskap	Gj.snittlig løpetid (år)	Gj.snittlig rente i %
Lån til egne investeringer	225 044 508	0	13,02	1,22 %
Lån til andres investeringer	0	0	0	0,00 %
Lån til innfrielse av kausjoner	0	0	0	0,75 %
Lån til videreutlån	118 432 763	0,00	0,00	0,00 %
Sum bokført langsiktig gjeld	343 477 271	0		
<i>Herav finansielle leieavtaler</i>	<i>607 198</i>	<i>0</i>		
Lån som forfaller i 2022	0	0		
Herav lån som må refinansieres	0	0		

Fordeling av langsiktig gjeld etter rentebetingelser	Langs.gjeld 31.12.2021	Gj.sn. rente
Langsiktig gjeld med fast rente :	120 632 040	1,73 %
Langsiktig gjeld med flytende rente :	22 284 231	1,09 %

Note 10 Avdrag på lån

Avdrag på lån til investeringer i varige driftsmidler

Kommunen skal betale årlige avdrag som samlet skal være minst lik størrelsen på kommunens eller fylkeskommunens avskrivninger i regnskapsåret, justert for forholdet mellom størrelsen på lånegjelden og størrelsen på kommunens eller fylkeskommunens avskrivbare anleggsmidler.

Beregningen gjøres ved hjelp av følgende formel:

$$\frac{\text{Sum årets avskrivninger} \times \text{Lånegjeld pr. 1/1 i regnskapsåret}}{\text{Bokførte avskrivbare anleggsmidler pr. 1/1 i regnskapsåret}} = \text{Minimumsavdrag}$$

Forholdet mellom betalte avdrag om minimumsavdrag	2021	2020
Sum avskrivninger i året	12 588 839	14 469 065
Sum lånegjeld pr 1.1.	419 650 832	373 889 086
Avskrivbare anleggsmidler pr. 1.1	322 712 951	338 721 690
Beregnet minimumsavdrag	10 816 302	10 510 893
Utgiftsførte avdrag i driftsregnskapet	10 952 798	10 936 382
Awik	136 496	425 489

Avdrag på lån til videre utlån og forskotteringer

Mottatte avdrag på videreutlån og refusjoner av gitte forskotteringer finansiert med lån kan bare finansiere avdrag på lån eller nye utlån, jf KL 14-17, 2. ledd. Dersom slike mottatte avdrag benyttes til å betale avdrag på lån etter KL § 14-15 første og andre ledd og § 14-16, skal dette ikke redusere minimumsavdraget, jf KL § 14-18 tredje ledd.

	2021	2020
Mottatte avdrag på startlån	12 866 883	14 989 082
Utgiftsførte avdrag i investeringsregnskapet	13 540 581	5 451 872
Avsetning til/bruk av avdragsfond	9 135 291	11 624 965
Saldo avdragsfond 31.12.	9 157 633	18 292 924

Note 11 Kommunens garantiansvar

Garantien er stilt for	Formål	Type garanti	Vedtatt garanti-ramme (ekskl. tillegg)	Saldo 31.12.	Forventet låneopptak (utover saldo)	Tillegg for renter og omkostn ol.	Godkjenning	Utløper
Innherred Renovasjon			kr -	kr 5 363 044	kr -			
Sum garantiansvar				kr 5 363 044	kr -			

Note 12 Bundne fond

Bundne fond	Beholdning 01.01.2021	Avsetninger	Bruk av fond	Beholdning 31.12.2021
<i>Bundne driftsfond</i>				
Selvkostfond	kr 6 000 489	kr 502 803	kr 1 714 287	kr 4 789 005
Øremerka statstilskudd	kr 3 226 366	kr 1 383 523	kr 338 847	kr 4 271 042
Næringsfond/Kraftfond	kr 20 139 341	kr 7 979 948	kr 6 614 943	kr 21 504 346
Gavefond	kr 470 483	kr 38 831	kr 52 422	kr 456 893
Boligtilskudd	kr 2 517 500	kr 252 878	kr 2 597 500	kr 172 878
Øvrige bundne driftsfond	kr 1 227 778	kr 212 699	kr -	kr 1 440 477
Sum	kr 33 581 957	kr 10 370 682	kr 11 318 000	kr 32 634 641
<i>Bundne investeringsfond</i>				
Øremerka statstilskudd - Boligtilskudd	kr 250 000	kr -	kr 250 000	kr -
Startlån	kr 18 292 924	kr 3 675 405	kr 18 292 924	kr 3 675 405
Sum	kr 18 542 924	kr 3 675 405	kr 18 542 924	kr 3 675 405

Fondene for boligtilskudd er korrigert for feilføringer tidligere år. Ingen faktisk bruk av boligtilskudd i 2021

Note 13 Vesentlige endringer i regnskapsprinsipp og regnskapsestimater og vesentlige korrigeringer av tidligere års feil

Konto for endring av regnskapsprinsipp

Virkning av endringer i regnskapsprinsipp føres mot egne egenkapitalkontoer for endring av regnskapsprinsipp. Positiv saldo på disse kontoene kan ikke disponeres og negativ saldo skal ikke dekkes inn.

Konto for endring av regnskapsprinsipp	31.12.2021	31.12.2020
Endring av regnskapsprinsipp som påvirket AK (drift)	5 523 111	5 523 111
Endring av regnskapsprinsipp som påvirker AK (investering)	0	0
Sum	5 523 111	5 523 111

Vesentlige endringer i regnskapsprinsipp i årets regnskap

Endringer i regnskapsprinsipper gjort i år:	Utgift	Inntekt
Endring av regnskapsprinsipp som påvirket AK (drift)	0	0
Endring av regnskapsprinsipp som påvirker AK (investering)	0	0
Sum endringer i regnskapsprinsipp i år	0	0

Note 14 Kapitalkonto

Saldo 01.01.	kr	176 662 072
Økning av kapitalkonto (kreditposterings)		
Aktivering av fast eiendom og anlegg	kr	28 071 943
Reversert nedskrivning av fast eiendom og anlegg	kr	-
Aktivering av utstyr, maskiner og transportmidler	kr	-
Kjøp av aksjer og andeler	kr	-
Reversert nedskrivning av aksjer og andeler	kr	-
Utlån	kr	13 685 429
Aktivert egenkapitalinnskudd pensjonskasse	kr	616 250
Avdrag på eksterne lån	kr	89 773 500
Økning pensjonsmidler	kr	17 115 336
Reduksjon pensjonsforpliktelser	kr	12 854 139
Reduksjon av kapitalkonto (debetposterings)		
Avgang fast eiendom og anlegg	kr	55 180 700
Av- og nedskrivning av fast eiendom og anlegg	kr	12 400 614
Avgang utstyr, maskiner og transportmidler	kr	-
Av- og nedskrivning av utstyr, maskiner og transportmidler	kr	-
Avgang aksjer og andeler	kr	-
Nedskrivning av aksjer og andeler	kr	-
Avdrag på utlån	kr	13 209 825
Avskrivning utlån	kr	94 838
Reduksjon egenkapitalinnskudd pensjonskasse	kr	-
Bruk av midler fra eksterne lån	kr	39 680 062
Reduksjon pensjonsmidler	kr	17 327 805
Økning pensjonsforpliktelser	kr	6 666 320
Urealisert kurstap utenlandslån	kr	-
Saldo 31.12.	kr	194 218 505

Note 15 Selvkostområder

	Resultat 2021					Balansen 2021	
	Inntekter	Kostnader	Over(+)/underskudd (-)	Årets dekningsgrad i % ¹⁾	Vedtatt dekningsgrad i %	Avsetn(+)/bruk av (-) selvkostfond	Selvkostfond/fremførbart underskudd pr. 31.12 ²⁾
Vann	4 651 929	6 025 300	-1 373 371	77,2 %	0,0 %	-1 362 248	-106 915
Avløp	7 338 371	7 776 541	-438 170	94,4 %	0,0 %	-352 039	4 270 475
Feiing	1 063 232	992 252	70 980	107,2 %	0,0 %	74 073	196 715
Bygge- og delsaksbehandling	1 119 547	1 018 133	101 414	110,0 %	0,0 %	102 406	102 406
Oppmåling	1 210 925	887 761	323 164	136,4 %	0,0 %	326 324	326 324

	Resultat 2020					Balansen 2020	
	Inntekter	Kostnader	Over(+)/underskudd (-)	Årets dekningsgrad i % ¹⁾	Vedtatt dekningsgrad i %	Avsetn(+)/bruk av (-) selvkostfond	Selvkostfond/fremførbart underskudd pr. 31.12 ²⁾
Vann	4 502 123	5 056 438	-554 315	89,0 %	0,0 %	-533 305	1 255 333
Avløp	6 727 564	5 563 352	1 164 212	120,9 %	0,0 %	1 219 604	3 402 910
Feiing	900 366	749 048	151 318	120,2 %	0,0 %	122 642	122 642

1) Årets dekningsgrad før ev.avsetning/bruk av dekningsgradsfond.

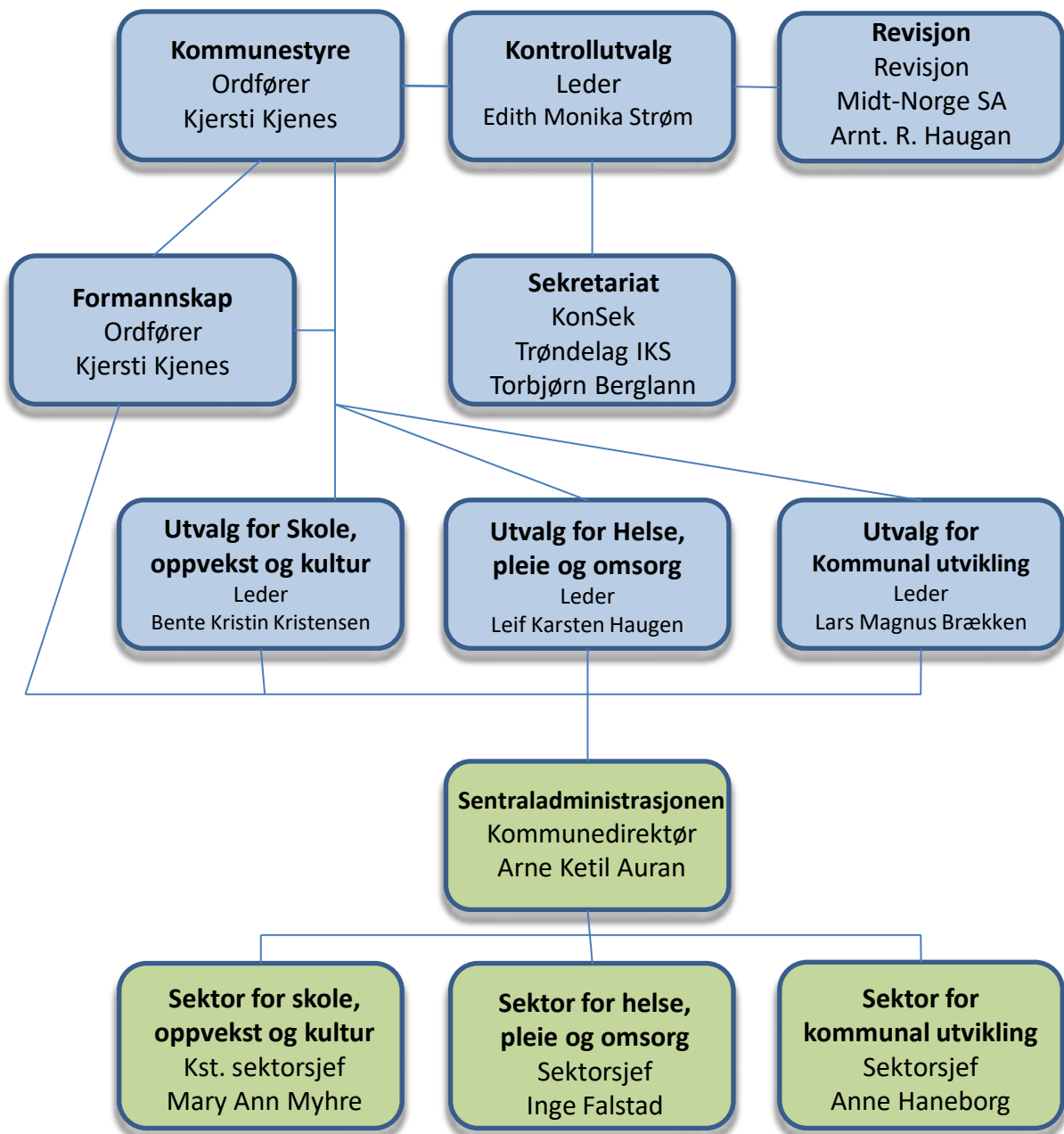
2) Dekningsgradsfondene er bundne driftsfond. Disse kan kun benyttes til dekning av framtidige driftsutgifter på tilhørende selvkostområde. Dekningsgradsfond må benyttes innen en 3-5 års periode. På områder med pålagt selvkost (renovasjon), eller hvor kommunestyret forut for inntektsåret har fattet prinsippvedtak om egenbetaling ut fra selvkost, kan kommunen ha fremførbart underskudd. 3-5 års perioden kan fravikes hvis det er særegne forhold i kommunen og det er gjort vedtak i kommunestyret hvor disse særegne forholdene blir synliggjort.



Meråker
kommune

Årsberetning 2021

Meråker – på naturlig vis!



Kommunedirektøren har ordet

Innhold

Organisasjonskart	s. 2
Kommunedirektøren har ordet	s. 3
<u>Pliktig informasjon:</u>	
Hovedtall fra regnskapet	s. 4
Lønn og personale	s. 14
<u>Øvrig informasjon:</u>	
Sentraladministrasjonen	s. 18
Sektor skole, oppvekst og kultur	s. 22
Sektor helse, pleie og omsorg	s. 34
Sektor kommunal utvikling	s. 43

Meråker kommunes årsmelding skal gi et helhetlig bilde av kommunens virksomhet i 2021 og en organisasjonsmessig og økonomisk status pr. 31.12.2021.

Året 2021 har også vært preget av pandemihåndtering (Covid-19). Mye tid og ressurser har gått med til kriseledelse, og iverksette raske endringer ift endrede tiltaksnivå i organisasjonen. Det utvises stor evne og vilje til å ta utfordringene på strak arm. Jeg er imponert over organisasjonens evne til å iverksette pålagte endringer på kort varsel og utholdenheten i en pandemi som strekker seg over lang tid (2 år).

Fokus og ressursbruk på pandemihåndtering medfører at vi ikke har forventet måloppnåelse på alt vi skal levere på i 2021, men med en pandemi forhåpentligvis i avslutningsfasen, gir det grunnlag for å følge opp mål for drift og utvikling av kommunen på en bedre måte.

Årsregnskapet avlegges med et korrigert netto driftsresultat på 9,4 mill. kr. Det tilsvarer en resultatgrad på 2,92 %. Dette er litt bedre enn opprinnelig vedtatt budsjett og innenfor de anbefalinger som gjelder for å ha en bærekraftig økonomi og effektiv ressursbruk. Men resultatet er under gjennomsnitt for Trøndelag (4,8 %) og landsgjennomsnitt (4,2%)

Hva kan vi si i forhold til vedtatte måltall?

Med ett unntak viser regnskapet for 2021 at vi er innenfor kommunestyrets vedtak om måltall for sunn økonomisk utvikling. Kommunen har god likviditet som følge av fondsreserver og ubrukte lånemidler. Driftsmessig har vi klart forbedringspotensiale innen å holde seg innen vedtatte budsjetttrammer, med samlet 10,4 mill. i netto merforbruk i forhold til regulert budsjett.

Investeringsregnskapet ble avsluttet med en underdekning ift. justert budsjett på 0,5 mill. kr. Det er tidligere avsatt ubrukte lånemidler som vil bli brukt til å saldere merforbruket i regnskapssaken.

En av de økonomisk viktigste oppgavene for Kommunedirektøren framover blir å fortsette å tilrettelegge for tiltak

og beslutninger for å snu økonomien i en enda mer bærekraftig retning, og tilrettelegge for mer verdiskapning. Dette selv om Budsjett 2022 og økonomiplan 2022-2025, ble vedtatt med et relativt svakt netto driftsresultat og tilhørende høyere risiko. Det er behov for økt fokus på oppfølging av regnskap og budsjett framover.

I 2021 har det vært flere vakanser og nyrekrutteringer i stillinger for videre utvikling av kommunen. Det er videre et stort engasjement og vilje til å jobbe for nyetablering av arbeidsplasser i Meråker.

Kommuneplanens samfunnsdel ble sluttbehandlet i 2019 med fokus på overordna visjon og mål, samt gjennomgående bærekraft økonomisk, sosialt og miljømessig. Dette avtrykket vil sette sitt preg på all kommunal planlegging, drift og investering i dag og framover. Dette arbeidet er i gang og forsterkes med rullert planstrategien for den nye kommunevalgperioden. Samfunnsdelen og planstrategien er viktige styringsdokumenter og setter dagsorden for administrasjonens overordna prioritering gitt av kommunestyret. Dette strategiske planverket vil beskrive langsiktige mål og strategier for videre utvikling i Meråker, og mer operativt med sine handlingsplaner som helhetlig følges opp gjennom årlig prioritering i behandling av Budsjett- og økonomiplan.

Ellers jobbes det med kompetanseheving av medarbeidere og ledere, prosesser for utvikling av mer enhetlig organisasjonskultur med basis i det felles verdien ærlighet, raushet, engasjement og respekt. Vi legger også en bevisst strategi om digital transformasjon til grunn for effektivisering av tjenesteproduksjon og virksomhet. Stadig utvikling av organisasjonen er prioritert for å møte framtidige behov og krav på en best mulig måte, og derigjennom sørge for en best mulig måloppnåelse ift. videre utvikling av kommunen.

Vi skal fylle rollene som samfunnsutvikler, tjenesteyter, lovforvalter og demokratisk arena. For å lykkes i dette arbeidet er vi avhengig av å framstå som åpen, bygge tillit i tråd med verdigrunnlaget, ha nødvendig rapportering og kontroll, og kunne utøve delegert myndighet på en forsvarelig måte, samt ha et løpende engasjement for utvikling- og forbedring. Det er i 2021 iverksatt flere tiltak for oppfølging av dette.

Jeg vil takke politikere, næringsliv, lag og organisasjoner og alle våre ansatte som gjør en viktig jobb for Meråker-samfunnet, for godt samarbeid. Sammen skal vi fortsette hver eneste dag å gjøre en viktig innsats for at Meråker skal være et godt sted å bo og leve også framover.

Meråker, 30.03.22 / 04.05.22



Arne Ketil Auran
kommunedirektør

Hovedtall fra regnskapet

Regnskap i balanse

Regnskapet for Meråker kommune for regnskapsåret 2021 er gjort opp i balanse. Fra og med 2020 er det gjort gjeldende en ny forskrift for årsregnskapsavleggelsen. Det medfører at så lenge kommunen ikke har et merforbruk som må inndeckes i senere år, vil bunntilstanden bli 0. Det er nå pliktig ved regnskapsavslutningen å tilføre udisponerte midler til disposisjonsfond. Det betyr at kommunestyret ved behandling av årsregnskapet ikke trenger å ta stilling til disponering av netto mindreforbruk da netto avvik allerede er avsatt til disposisjonsfond. Netto avsetning til disposisjonsfond i 2021 ble kr. 8.142.972,21. Dette er kr. 9.118.227,21 mere enn regulert årsbudsjett da regulert budsjett var satt opp med bruk av disposisjonsfond på drøye kr. 975.000.

Sektorene har til sammen et netto merforbruk med ca. 10,4 mill. kr. Et stort premieavvik medførte at pensjonskostnadene ble om lag 3,9 mill. kr. billigere enn forutsatt i budsjettet. Summen av skatter, rammetilskudd, konsesjonskraftinntekter, integreringstilskudd og finansposter ble 15,1 mill. kr. lavere enn budsjett.

I årsberetningen vil det bli redegjort for den økonomiske situasjonen for kommunen pr 31.12.21. For analysebruk er bl.a. både driftsinntektene- og utgiftene korrigert for bruk og avsetning til bundne driftsfond. Disse størrelsene varierer betydelig fra år til år, og korrigeringsene er gjort for å få sammenlignbare tall over flere år og for å vise resultatet av den underliggende drifta. Disse korrigeringsene fører til både endret brutto driftsresultat og netto driftsresultat. For 2021 fikk kommunen et korrigert netto driftsresultat på kr. 10.580.000,-, som gir en netto resultatgrad på 3,40 %. Foreløpige KOSTRA-tall for 2021 viser et gjennomsnitt for kommuner i Norge på 4,3 %. For å motvirke pandemiens innvirkning på kommunenes skatteinntekter i 2021, ble den kommunale skatteøren økt med 1,5 prosent. Effektene av pandemien ble ikke som forutsatt, noe som har gitt store merinntekter og gode resultater i de fleste kommuner.

Regnskapsresultatet

Tall i 1.000 kr	2021	2020
Sum driftsinntekter	-321 290	-293 358
Sum driftsutgifter	318 628	283 898
Brutto driftsresultat	-2 662	-9 460
Netto finansutgifter	9 095	10 505
Motpost avskrivninger	-15 815	-17 441
Netto driftsresultat	-9 382	-16 396
Avsetn. bundne dr.fond	10 118	15 353
Bruk bundne dr.fond	-11 315	-4 171
Avsetning disp.fond	8 143	8 100
Bruk disp.fons	0	-7 747
Finan. invest. regnsk.	2 436	4 861
Overskudd/underskudd	0	0

Driftsinntektene

Type inntekt	1.000 kr		%	
	2021	2020	2021	2020
Rammetilskudd	-115 319	-114 373	35,9	39,0
Inntekts- og formuesskatt	-55 534	-48 054	17,3	16,4
Eiendomsskatt	-12 221	-11 391	3,8	3,9
Andre skatteinntekter	-11 489	-11 060	3,6	3,8
Andre overf. og tilsk. fra staten	-10 625	-6 967	3,3	2,4
Overf. og tilskudd fra andre	-61 254	-53 547	19,1	18,3
Brukerbetalinger	-11 127	-9 852	3,5	3,4
Salgs- og leieinntekter	-43 722	-38 114	13,6	13,0
Sum driftsinntekter	-321 291	-293 358	100,0	100,0

Skatter og rammetilskudd fra staten er de to største inntektskildene til kommunen. Til sammen utgjorde de i 2021 53,2 % av brutto driftsinntekter. Fra 2020 til 2021 økte disse inntektene med drøyt 8,4 mill. kr (5,19 %) til ca 170,9 mill. kr. Tallene inkluderer det løpende inntektsutjevningstilskuddet i rammetilskuddet. I denne summen ligger og de midlene kommunene ble tilført for å håndtere koronapandemien. Meråker kommune ble tilført drøyt 5,5 mill. kr. i 2021 for dette arbeidet. I 2020 ble vi tilført drøyt 3,3 mill. kr.

Løpende inntektsutjevning innebærer at kompensasjon/reduksjon for dårlig/god skatteutvikling skjer ved at det inntektsutjevningstilskuddet nå blir utbetalt to måneder etterpå mot tidligere to år. Nyordningen er en stor fordel da en slipper de store svingningene i rammeoverføringene de enkelte år.

Eiendomsskattene og konsesjonskraftinntektene (netto) i 2021 utgjorde 25,0 mill. kr. eller 7,8 % av driftsinntektene. Det er en økning på 3,3 mill. kr eller 15,2 % fra 2020. Netto inntekt av konsesjonskraftsalg økte med 2,5 mill. kr. til 12,8 mill. kr. i 2021. Eiendomsskatten for næringsseiendommer samt verk og bruk økte med 0,8 mill. kr. til 12,1 mill. kr. i 2022. Fra og med 2019 har kommunestyret vedtatt at eiendomsskatt kun skal skrives ut på kraftverk samt tidligere eiendommer i kategorien verk og bruk.

Driftsutgiftene

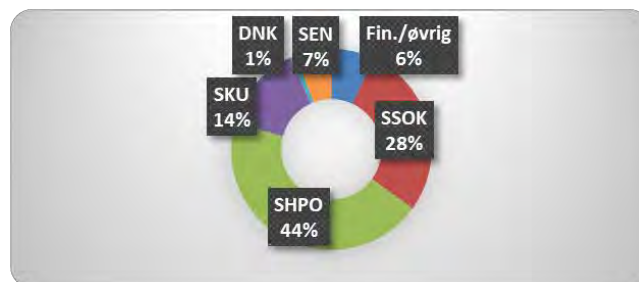
Type utgift	1.000 kr		%	
	2021	2020	2021	2020
Lønnsutgifter	152 447	142 456	47,8	50,2
Sosiale utgifter	32 127	29 819	10,1	10,5
Kjøp av varer og tjenester	90 978	71 141	28,6	25,1
Overføringer og tilsk. til andre	27 261	23 041	8,6	8,1
Avskrivninger	15 815	17 441	5,0	6,1
Sum driftsutgifter	318 628	283 898	100,0	100,0

Personalet er den viktigste ressursen til kommunen. I 2021 gikk 184,6 mill. kr eller 57,9 % av de totale driftsutgiftene med til lønn (inkl. sosiale utgifter). Det er

en økning på 12,3 mill. kr eller 7,14 % fra 2020. Mye av denne økningen relateres til arbeid med korona, herunder spesielt grensetesting og massevaksinering. Lønnsutgiftene på disse tiltakene summeres til 10,1 mill. kr. Disse utgiftene er fullt ut kompensert med økt rammetilskudd og øremerkede midler. Korrigeret for dette er økningen på utgiftene til lønn og sosiale utgifter på 2,2 mill. kr eller 1,3 %.

Den store lønnsandelen viser at Meråker kommune, som alle andre kommuner, er en arbeidsintensiv serviceorganisasjon. Hovedformålet for kommuner er å yte tjenester og service til innbyggerne i form av undervisning, pleie, omsorg, fritidstilbud og for å legge forholdene til rette for husbygging og næringsutvikling.

Utgifter fordelt etter sektor



SEN = Sentraladministrasjonen, SSOK = Sektor skole, oppvekst og kultur, SHPO = Sektor helse, pleie og omsorg, SKU = Sektor kommunal utvikling, FINANS = Finansutgifter, DNK = Kirke

Sektor helse, pleie og omsorg og sektor skole, oppvekst og kultur er de to største sektorene i kommunen. Til sammen brukte kommunen 216,1 mill. kr eller 72 % av brutto driftsutgifter på disse to sektorene. Finans (netto rente- og avdragsutgifter) utgjør 17,3 mill. kr eller 5,8 % av brutto driftsutgifter.

Avvik mellom utgifter og inntekter i årsregnskapet og regulert budsjett

Kommunestyret vedtar budsjettet på overordnet nivå på budsjettskjema i henhold til forskrift om økonomiplan, årsbudsjett, årsregnskap og årsberetning mv. Denne forskriftens § 5-4, 1. og 2. ledd omhandler drift og § 5-5, 1. og 2. ledd omhandler investering. Det redegjøres under tabellene for vesentlige avvik over 10% mellom regnskapsført beløp og regulert budsjett for de enkelte linjene i regnskapsskjemaene (markert grått i tabellene) for de avvik som ikke er kommentert eller forklart andre steder i denne delen av dokumentet.

<u>Bevilgningsoversikt drift, § 5-4, 1. ledd</u>	Regnskap 2021	Rev. budsjett 2021	Oppr. budsjett 2021	Avvik Regnsk.- Rev. budsjett	Avvik i %
1 Rammetilskudd	115 319 074,00	111 574 000	107 465 000	3 745 074,00	3,4 %
2 Inntekts- og formueskatt	55 533 968,97	59 666 000	59 666 000	-4 132 031,03	-6,9 %
3 Eiendomsskatt	12 221 459,00	11 400 000	11 400 000	821 459,00	7,2 %
4 Andre generelle driftsinntekter	22 113 814,00	11 844 500	11 844 500	10 269 314,00	86,7 %
5 Sum generelle driftsinntekter	205 188 315,97	194 484 500,00	190 375 500,00	-	-
6 Sum bevilgninger drift, netto	186 711 246,52	185 765 129	179 377 129		
7 Avskrivninger	15 814 887,10	15 478 000	15 478 000	336 887,10	2,2 %
8 Sum netto driftsutgifter	202 526 133,62	201 243 129,00	194 855 129,00	-	-
9 Brutto driftsresultat	2 662 182,35	-6 758 629,00	-4 479 629,00		
10 Renteinntekter	3 699 020,49	2 765 000	2 780 000	934 020,49	33,8 %
11 Utbytter	2 732 357,00	4 000 000	4 000 000	-1 267 643,00	-31,7 %
12 Gevinster og tap på finansielle omløpsmidler	0,00	0	0	-	-
13 Renteutgifter	4 574 048,63	4 608 563	4 518 563	-34 514,37	-0,7 %
14 Avdrag på lån	10 952 798,21	9 455 000	9 300 000	1 497 798,21	15,8 %
15 Netto finansutgifter	-9 095 469,35	-7 298 563,00	-7 038 563,00		
16 Motpost avskrivninger	15 814 887,10	15 478 000,00	15 478 000,00	336 887,10	2,2 %
17 Netto driftsresultat	9 381 600,10	1 420 808,00	3 959 808,00		
Disponering eller dekning av netto driftsresultat					
18 Overføring til investering	-2 436 000,00	-2 436 000	-2 775 000	0,00	0,0 %
19 Avsetninger til bundne driftsfond	-10 117 480,85	-7 626 000	-7 626 000	-2 491 480,85	32,7 %
20 Bruk av bundne driftsfond	11 314 852,96	7 665 937	5 465 937	3 648 915,96	47,6 %
21 Avsetninger til disposisjonsfond	-8 142 972,21	0	0	-8 142 972,21	~
22 Bruk av disposisjonsfond	0,00	975 255	975 255	-975 255,00	-100,0 %
23 Dekning av tidligere års merforbruk	0,00	0	0	0,00	0,0 %
24 Sum disponeringer eller dekning av nto. dr.res	-9 381 600,10	-1 420 808,00	-3 959 808,00		
25 Fremført til inndekning i senere år (merforbruk)	0	0	0		

Avvik når det gjelder *Andre generelle driftsinntekter* er at naturressursskatten ikke er skilt ut fra *Inntekts- og formuesskatt* i budsjettet, men er ført på korrekt kostraart i regnskapet. Naturressursskatten kommer som et tilsvarende avvik under *Inntekts- og formuesskatt* så netto avvik på skatter og rammetilskudd er 7,7 mill. kr. i merinntekt.

Renteinntekter er høyere enn budsjettet grunnet gjennomgående høyere rentevkastende beholdning enn forutsatt. Avviket på *Utbytter* er at utbytte fra NTE ble lavere enn budsjettet. *Avdrag på lån* er noe over budsjett da det kom et ekstra avdrag på lån før ekstraordinær nedbetaling ble foretatt samt at det er innbetalt ekstra for å opprettholde kravet til minimumsavdrag.

Avsetning bundne driftsfond og *Bruk av bundne driftsfond* skyldes for det meste periodiseringsavvik på øremerkede midler samt lovpålagte føringer på selvkostfond. *Avsetninger til disposisjonsfond* og *Bruk av disposisjonsfond* har avvik da saldering av driftsregnskapet nå skal gjøres automatisk mot disposisjonsfond.

Bevilgningsoversikt investering, § 5-5, 1. ledd	Regnskap 2021	Rev. budsjett 2021	Oppr. budsjett 2021	Avvik Regnsk.- Rev. budsjett	Avvik i %
1 Investeringer i varige driftsmidler	28 247 129,07	27 520 300	58 981 250	726 829,07	2,6 %
2 Tilskudd til andres investeringer	0,00	0	0	-	-
3 Investeringer i aksjer og andeler i selskaper	616 250,00	616 000	755 000	250,00	0,0 %
4 Utlån av egne midler	0,00	0	0	-	-
5 Avdrag på lån	54 877 000,00	55 000 000	0	-	-
6 Sum investeringsutgifter	83 740 379,07	83 136 300,00	59 736 250,00		
7 Kompensasjon for merverdiavgift	2 145 651,12	2 050 600	9 766 250	95 051,12	4,6 %
8 Tilskudd fra andre	2 568 002,59	810 000	770 000	1 758 002,59	217,0 %
9 Salg av varige driftsmidler	55 180 000,00	55 210 000	30 000	-30 000,00	-0,1 %
10 Salg av finansielle anleggsmidler	0,00	0	0	-	-
11 Utdeling fra selskaper	0,00	0	0	-	-
12 Mottatte avdrag på utlån av egne midler	0,00	0	0	-	-
13 Bruk av lån	29 680 061,46	31 094 000	45 245 000	-1 413 938,54	-4,5 %
14 Sum investeringsinntekter	89 573 715,17	89 164 600,00	55 811 250,00		
15 Videreutlån	13 540 580,62	18 860 000	10 000 000	-5 319 419,38	-28,2 %
16 Bruk av lån til videreutlån	10 000 000,00	10 000 000	10 000 000	0,00	0,0 %
17 Avdrag på lån til videreutlån	23 943 821,00	23 757 000	5 464 000	186 821,00	0,8 %
18 Mottatte avdrag på videreutlån	12 866 882,54	14 129 000	5 464 000	-1 262 117,46	-8,9 %
19 Netto utgifter videreutlån	14 617 519,08	18 488 000,00	0,00		
20 Overføring fra drift	2 436 000,00	2 436 000	2 775 000	0,00	0,0 %
21 Avsetninger til bundne investeringsfond	-3 675 405,19	0	0	-3 675 405,19	-
22 Bruk av bundne investeringsfond	18 292 924,27	18 293 000	0	-75,73	0,0 %
23 Avsetninger til ubundet investeringsfond	0,00	0	0	0,00	-
24 Bruk av ubundet investeringsfond	300 000,00	300 000	1 150 000	0,00	0,0 %
23 Dekning av tidligere års udekket beløp	-8 569 336,10	-8 569 300	0	-36,10	0,0 %
24 Sum overføring fra drift og netto avsetninger	8 784 182,98	12 459 700,00	3 925 000,00		
25 Fremført til inndekning i senere år(udekket beløp)	0,00	0,00	0,00		

Avvik på *Tilskudd fra andre* kommer som resultat av ikke budsjetterte anleggsbidrag på VA og vei. Avviket er forholdsvis stort i prosent, men ikke like vesentlig i kronebeløp. Avvik på *Videreutlån*, *Bruk av lån til videreutlån* og *Avsetninger til bundne investeringsfond* henger sammen og kommer som følge av regnskapsregler knyttet til Startlånsordningen.

Bevilgningsoversikt drift pr. virksomhetsområde - § 5-4, 2. ledd	Regnskap 2021	Rev. budsj. 2021	Oppr. budsj. 2021	Avvik Regnsk. - Rev. budsjett	Avvik i %
Sum bevilgninger fra linje 6 bevilgningsoversikt - drift	186 711 247	185 765 129	179 377 129		
Netto avsetning/bruk bundne fond fra linje 19 bevilgningsoversikt - drift	1 197 372	39 937	-2 160 063	1 157 435	2898,2 %
Netto avsetning/bruk disposisjonsfond fra linje 20 bevilgningsoversikt - drift	-8 142 972	975 255	975 255	-9 118 227	-935,0 %
Virksomhetsområder:					

Sektor 1, Sentraladministrasjonen					
Netto innt./utg.	19 251 067	21 480 415	21 202 115	-2 229 349	-10,4 %
Netto avsetning/bruk bundne fond	1 289 145	0	0	1 289 145	~
Netto avsetning/bruk disposisjonsfond	0	0	0	0	-
<i>Netto innt./utg.</i>	<i>20 540 212</i>	<i>21 480 415</i>	<i>21 202 115</i>	<i>-940 203</i>	
Sektor 2, Skole, oppvekst og kultur					
Netto innt./utg.	69 545 355	67 698 058	65 993 758	1 847 297	2,7 %
Netto avsetning/bruk bundne fond	26 482	0	0	26 482	~
Netto avsetning/bruk disposisjonsfond	0	-550 000	-550 000	550 000	-100,0 %
<i>Netto innt./utg.</i>	<i>69 571 837</i>	<i>67 148 058</i>	<i>65 443 758</i>	<i>2 423 779</i>	
Sektor 3, Helse, pleie og omsorg					
Netto innt./utg.	89 335 182	76 329 997	71 668 097	13 005 185	17,0 %
Netto avsetning/bruk bundne fond	-2 575 984	0	0	-2 575 984	~
Netto avsetning/bruk disposisjonsfond	0	0	0	0	-
<i>Netto innt./utg.</i>	<i>86 759 198</i>	<i>76 329 997</i>	<i>71 668 097</i>	<i>10 429 201</i>	
Sektor 4, Kommunal utvikling					
Netto innt./utg.	25 495 782	28 921 179	27 566 679	-3 425 397	-11,8 %
Netto avsetning/bruk bundne fond	-1 362 704	-3 185 937	-2 285 937	1 823 233	-57,2 %
Netto avsetning/bruk disposisjonsfond	0	0	0	0	-
<i>Netto innt./utg.</i>	<i>24 133 078</i>	<i>25 735 242</i>	<i>25 280 742</i>	<i>-1 602 164</i>	
Sektor 5, Meråker Sogn					
Netto innt./utg.	2 801 000	2 801 000	2 801 000	0	0,0 %
Netto avsetning/bruk bundne fond	0	0	0	0	-
Netto avsetning/bruk disposisjonsfond	0	0	0	0	-
<i>Netto innt./utg.</i>	<i>2 801 000</i>	<i>2 801 000</i>	<i>2 801 000</i>	<i>0</i>	
Sektor 6, Fellesområde					
Netto innt./utg.	-17 888 092	-8 350 520	-6 739 520	-9 537 572	114,2 %
Netto avsetning/bruk bundne fond	3 065 902	3 179 000	4 479 000	-113 098	-3,6 %
Netto avsetning/bruk disposisjonsfond	8 142 972	-425 255	-425 255	8 568 227	-2014,8 %
<i>Netto innt./utg.</i>	<i>-6 679 218</i>	<i>-5 596 775</i>	<i>-2 685 775</i>	<i>-1 082 443</i>	
Sektor 7, Selvkost VA					
Netto innt./utg.	-1 829 047	-3 115 000	-3 115 000	1 285 953	-41,3 %
Netto avsetning/bruk bundne fond	-1 640 214	-33 000	-33 000	-1 607 214	4870,3 %
Netto avsetning/bruk disposisjonsfond	0	0	0	0	-
<i>Netto innt./utg.</i>	<i>-3 469 261</i>	<i>-3 148 000</i>	<i>-3 148 000</i>	<i>-321 261</i>	<i>10,2 %</i>
Sum netto avsetning/bruk bundne fond pr. virksomhetsområde	-1 197 372	-39 937	2 160 063		
Sum netto avsetning/bruk disposisjonsfond pr. virksomhetsområde	8 142 972	-975 255	-975 255		
Sum nettorammer fordelt pr. virksomhetsområde	186 711 247	185 765 129	179 377 129		

Avviket på *Sentraladministrasjonen (sektor 1)* fremkommer som summen mindreforbruk på flere ansvarsområder. Avvik på avsetning til bundne fond kommer av at ubrukte øremerkede midler til LOS-funksjonen er satt av.

For *Skole, oppvekst og kultur* er det avvik på posten for bundne fond da ubrukt øremerkede midler er satt av. Bruk av disposisjonsfond er ikke ført da totalregnskapet for kommunen ikke gjorde det nødvendig.

For *Helse, pleie og omsorg (sektor 3)* er det et avvik ansvarsområdene for legekontor, sykehjem og hjemmebaserte tjenester som utgjør de største avvikene. på Netto bundne fond som kommer av korrigerings av flere års feilføring av boligtilskudd.

Kommunal utvikling (sektor 4) har et nettoavvik på 1,6 mill. kr. Dette fremkommer som summen av både merforbruk og mindreforbruk på flere ansvarsområder. På *Netto bundne fond*. Det kommer for det meste av avsetning av øremerkede midler til næringsutvikling samt avsetning av selvkostområdene for byggesaksbehandling og kart/oppmåling.

Fellesområde (sektor 6) Hovedårsaker er et innsparinger pensjon, høyere skatt- og rammeoverføringer, høyere konsesjonskraftinntekter og eiendomsskatt, strykning av bruk av disposisjonsfond og lovpålagt avsetning av totalt mindreforbruk til disposisjonsfond.

Selvkost VA (sektor 7) har et summert avvik på 321'. Dette skyldes at kalkulatoriske renter og avskrivninger ikke blir fordelt pr. virksomhetsområde og at avvik på disse elementene summere seg ut som avvik i bevilgningsoversikten selv om det ikke gir avvik i regnskapet.

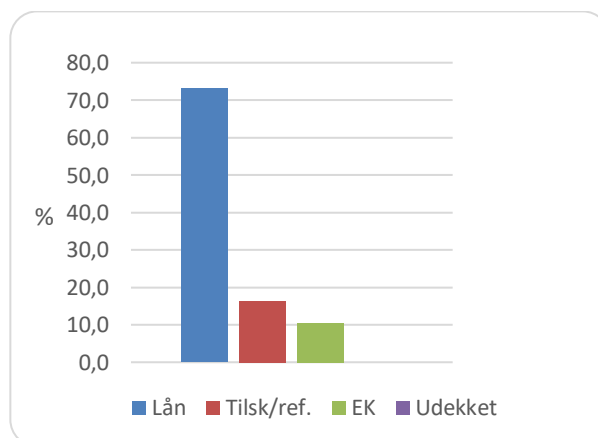
Bevilgningsoversikt investering pr. virksomhetsområde	Regnskap	Rev. budsj.	Oppr. budsj.	Avvik Regnsk.	Avvik
§ 5-5, 2. ledd	2021	2021	2021	- Rev. budsett	i %
Sum brutto investeringsutgifter fra linjene 1 - 4 bevilgningsoversikt investering	28 863 379	28 136 300	59 736 250		
Virksomhetsområder:					
Sektor 1, Sentraladministrasjonen					
Br. utg.	631 897	750 000	750 000	-118 103	-15,7 %
Sektor 2, Skole, oppvekst og kultur					
Br. utg.	0	0	0	0	-
Sektor 3, Helse, pleie og omsorg					
Br. utg.	2 079 729	2 462 500	2 462 000	-382 771	-15,5 %
Sektor 4, Kommunal utvikling					
Br. utg.	22 048 330	21 302 900	47 018 750	745 430	3,5 %
Sektor 5, Meråker Sokn					
Br. utg.	0	0	0	0	-
Sektor 6, Fellesområde					
Br. utg.	616 250	616 000	755 000	250	0,0 %
Sektor 7, Selvkost VA					
Br. utg.	3 487 174	3 004 900	8 750 000	482 274	16,0 %
Bruttorammer fordelt til investering	28 863 379	28 136 300	59 736 250		

For Bevilgningsoversikt investering pr. virksomhetsområde er det et avvik på *Sentraladministrasjonen (sektor 1)* som skyldes at kommunens andel av investeringene i Værnesregionen IT ble lavere enn budsjettet. For *Helse, pleie og omsorg (sektor 3)* kommer avviket av lavere kostnader enn budsjettet på sykesignalanlegg og velferdsteknologi. På *Selvkost VA (sektor 7)* kommer avviket som resultat av merforbruk for slutføring av prosjekt som var finansiert tidligere år.

Investeringene

Tall i 1.000 kr	2021	2020
Investeringer i varige driftsmidler	28 247	13 513
Tilskudd til andres investeringer	0	0
Investeringer i aksjer og andeler i selskaper	616	3 152
Utlån av egne midler	0	0
Avdrag på lån	54 877	0
Sum investeringsutgifter	83 740	16 665
Kompensasjon for merverdiavgift	2 146	1 526
Tilskudd fra andre	2 568	130
Salg av varige driftsmidler	55 180	694
Salg av finansielle anleggsmidler	0	0
Utdeling fra selskaper	0	0
Mottatte avdrag å utlån av egne midler	0	0
Bruk av lån	29 680	3 202
Sum investeringsinntekter	89 574	5 552
Netto utgifter videreutlån	14 618	-9 538
Overføring fra drift	2 436	4 861
Avsetn. bundne investeringsfond	-3 675	-11 624
Bruk bundne investeringsfond	18 293	
Avsetn. ubundet investeringsfond	0	
Bruk ubundet investeringsfond	300	20
Dekning av tidligere års udekket beløp	-8 569	-252
Sum overf. fra drift og netto avsetninger	8 785	-6 995
Fremført til inndekking i senere år (udekket)	0	8 569

Finansiering av investeringene



I år 2021 er det påløpt investeringsutgifter på til sammen 83,7 mill. kr. Det er ca 67,1 mill. kr høyere enn i 2020. Av disse 83,4 mill. kr. er om lag 28,2 mill. kr. relatert til investeringer i anleggsmidler, mens 54,9 mill. kr er ekstraordinær nedbetaling av gjeld etter salget av bygningsmassen ved Meråker videregående skole. De største investeringene har skjedd ved omgjøring/oppgradering av kommunal bygningsmasse, investeringer i VA-sektoren, utbygging/kjøp av kjøretøy, asfaltering av veier, samt

kommunens andel av felles IT-investeringer i Værnesregionen.

Investeringsutgiftene er finansiert med 73,1 % eksterne lån. Låneandelen i 2020 var på 17,7 %. Egenkapitalandelen utgjør 10,5 %. Andelen tilskudd og refusjoner var i 2021 16,4 %. Investeringsregnskapet for 2021 er gjort opp i balanse. Saldering av investeringsregnskapet ble gjort med å redusere bruk av lån med drøyt 1,4 mill. kr.

Innskjerping av regnskapsregler for investeringsregnskapet medfører at budsjettmessige overskridelser eller manglende finansiering av prosjekter, skal dekkes med frie midler og ubrukte lånemidler opp til samlet budsjettert beløp for investeringsregnskapet. Dette medfører at investeringsregnskapet må ses på som en helhet og ikke prosjektbasert som tidligere.

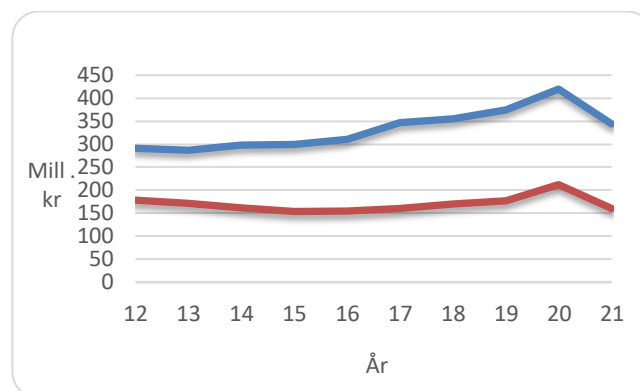
Det innbyrdes forholdet mellom finansieringskildene kan variere en god del fra år til år. Det har sammenheng med valg av finansieringskilde for det enkelte investeringsprosjekt. I enkelte tilfeller vil bruk av egenkapital være å foretrekke, mens andre ganger vil langsiktige lån være å foretrekke. Når det investeres i prosjekter som er tilskuddsberettiget vil denne andelen øke. Investeringer som har kort levetid bør en som hovedregel være tilbakeholdne med å finansiere med eksterne lån.

Balanse pr 31.12

Tall i 1.000 kr.	2021	2020
Eiendeler		
Omløpsmidler	205 507	225 044
herav kortsiktige fordringer	36 063	25 746
premieavvik	26 157	16 835
Anleggsmidler	845 591	884 316
herav pensjonsmidler	365 973	366 186
herav utlån, aksjer og andeler	182 127	181 130
Eiendeler i alt	1 051 098	1 109 360
Gjeld og egenkapital		
Kortsiktig gjeld	-51 874	-45 929
herav kassekreditt	0	0
Pensjonsforpliktelse	-366 492	-372 680
Annen langsiktig gjeld	-343 478	-419 651
Gjeld i alt	-761 844	-838 260
Bokført egenkapital	-289 254	-271 100
herav fond	-89 513	-97 485
likviditetsreserve	0	0
udekket i investeringsregnskapet	0	8 569
regnskapsmessig mindreforbruk	0	0
Gjeld og egenkap. i alt	-1 051 098	-1 109 360

Både eiendeler og gjeld har i løpet av 2021 blitt noe redusert. Reduksjonen på aktividasiden skyldes i hovedsak en nedgang i anleggsmidlene etter salget av MVS og reduksjon av omløpsmidlene. På passivasiden har langsiktig gjeld blitt redusert etter ekstraordinær nedbetaling av gjeld, mens egenkapitalen har økt noe.

Langsiktig lånegjeld pr 31.12



Den totale langsiktige lånegjelda utgjorde ved årsskiftet 343,5 mill. kr (blå strek) inkl. 118,4 mill. kr i formidlingslån (startlån). Siste år ble den langsiktige gjelda redusert med 76,2 mill. kr. Store investeringer gjorde at gjeld ble doblet i perioden fra 2005 til 2011, men har de senere år økt mindre. Lånegjelda vil øke i gjeldende planperiode, og utgjøre anslagsvis ca 469,5 mill. kr ved utgangen av 2025, jfr. vedtatt økonomiplan. Planlagte låneopptak/-forbruk i planperioden er hovedsaklig startlån, samt veier og anlegg (skolebygg og renseanlegg).

Ikke alle lånene tynger like mye. Godkjent kompensasjonsramme lån sykehjem/omsorgsboliger/skoleanlegg, startlån og lån i avgiftssektorene (selvkost) utgjør til sammen ca 183,0 mill. kr og belaster som sådan ikke kommunens netto driftsresultat.

Restgjelden som påvirker driften er pr. 31.12.2021 på om lag 160,5 mill. kr (rød strek). I slutten av planperioden vil den bli om lag 172,1 mill. kr. i henhold til vedtatt økonomiplan. Det er dette tallet som påvirker det økonomiske handlingsrommet.

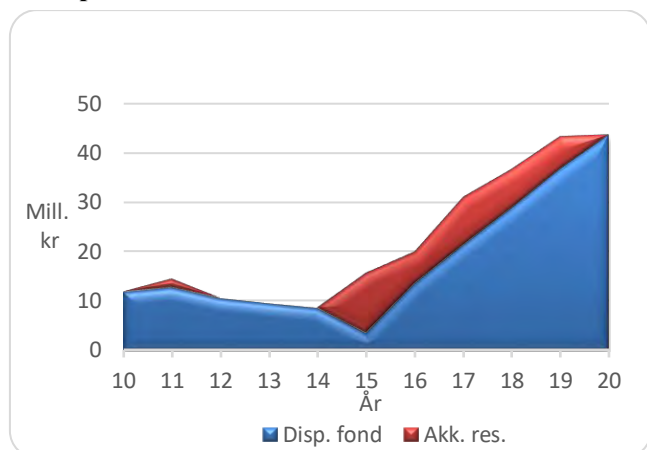
Nøkkel tall % av driftsinntektene	2021	2020	2019	2018
Netto lånegjeld	72,3 %	99,7 %	93,1 %	88,5 %
Netto lånegjeld (dr.b.)	51,6 %	76,3 %	66,5 %	62,9 %
Disp. fond	16,6 %	15,7 %	16,3 %	10,6 %
Akk. resultat	-	-	2,5 %	2,9 %
Ubn. inv.fond	0,5 %	0,6 %	0,7 %	0,7 %

For analysebruk er bl.a. både driftsinntektene- og utgiftene, korrigert for bruk og avsetninger til bundne driftsfond. Disse størrelsene varierer betydelig fra år til år, og er gjort for å få sammenlignbare tall over flere år.

Netto total lånegjeld i prosent av driftsinntektene gikk ned fra 2020 til 2021 med 27,4 %-poeng til 72,3 %. Den driftsbelastende andelen av lånegjelda i prosent av driftsinntektene gikk ned med 24,7 %-poeng til 51,6 % fra 2020 til 2021.

Sammenligning av den totale gjeldsbelastningen med andre kommuner viser tallene at Meråker har en noe lavere lånegjeld i prosent av driftsinntektene enn landsgjennomsnittet som ligger på 110,1 %. For driftsbelastende låneandel finnes det dessverre ikke tilsvarende tilgjengelig statistikk.

Fond pr 31.12

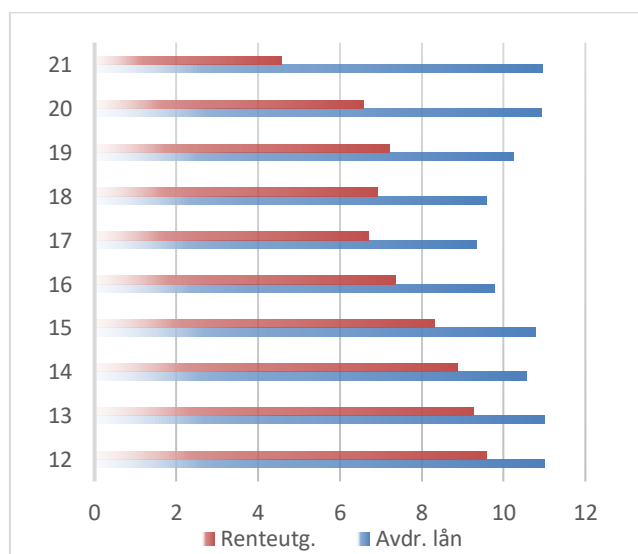


Fond

Kommunen har en del fondsmidler som ved siste årsskifte utgjorde 89,5 mill. kr. Dette er en nedgang på 8,0 mill. kr. i forhold til 2020.

Type fin.utg./innt.	2011	2012	2013	2014	2015	2016	2017	2018	2019	2020	2021
Renteutgifter	8 366	9 581	9 256	8 869	8 311	7 359	6 694	6 918	7 205	6 568	4 574
- Renteinntekter	-3 801	-2 941	-2 475	-2 380	-2 415	-2 537	-2 845	-3 371	-4 308	-3 885	-3 699
= Netto renteutg.	4 565	6 640	6 781	6 489	5 896	4 822	3 849	3 547	2 897	2 683	875
Avdrag lån	10 215	11 003	11 003	10 566	10 786	9 773	9 330	9 591	10 236	10 936	10 952
Netto finansutg.	14 780	17 643	17 784	17 055	16 682	14 595	13 179	13 138	13 133	13 619	11 827

Brutto finansutgifter



Renteutgiftene gikk ned med 2,0 mill. kr til 4,6, mill. kr i 2021. Nedgangen er for det meste et resultat av ekstraordinær nedbetaling av gjeld etter salget av MVS samt en lavere rentebane i 2021 sett i forhold til 2020.

Låneporteføljen satt sammen av lån til fast og flytende rente for å holde renteutgiftene på et stabilt, akseptabelt

En kommunes beholdning av fondsmidler sier noe om den økonomiske handlefriheten kommunen har. Først og fremst gjelder det beholdningen av disposisjonsfond og delvis ubundne kapitalfond. Positivt akkumulert resultat kom tidligere i samme kategorien som disposisjonsfond. Fra 2020 vil et regnskapsmessig mindreforbruk automatisk tillegges disposisjonsfond. Disposisjonsfondene (som er de mest anvendelige) for 2021 utgjorde ved utgangen av året 16,6 % av driftsinntektene eller 51,7 mill. kr. Nasjonalt snitt er 13,3 % for 2021.

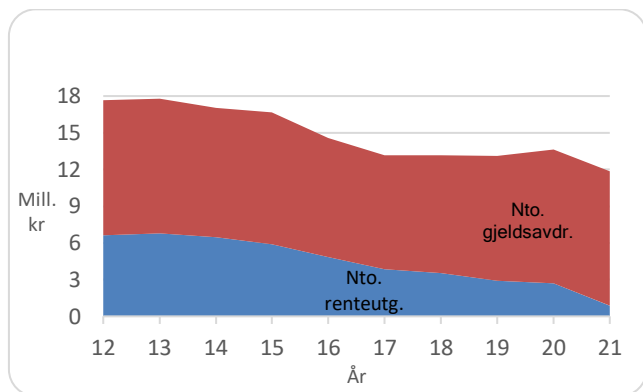
Det er viktig å ha fondsreserver for å møte svingninger i økonomien og uforutsette merkostnader/ mindreinntekter. Det er også viktig at kommunen har egne midler som kan brukes til finansiering av investeringer slik at man unngår for store låneopptak. Generelt kan man si at felles for mange av fondene (bundne driftsfond som for eksempel kraftfondet og omstillingsfondene) er at de er øremerket til spesielle formål og ikke kan nyttes til andre formål.

lavt nivå. Ved årsskiftet er andelen innlån til fast rente 35,12 % og andelen innlån til flytende rente 64,88 %.

Det kan være fornuftig å se på andelen av langsiktig lån til fast eller flytende rente i forhold til andel driftsbelastende gjeld. Startlån, lån i selvkostsektoren og lån innen kompensasjonsordningene er allerede rentesikret, i alle fall sett over tid. Ser en på driftsbelastende gjeldsandel, så er 75,15 % av den gjelden knyttet opp mot fast rente. Hvis for eksempel 60 % av den totale gjelda hadde vært knyttet til fast rente, noe som var godt innenfor det tidligere finansreglementets bestemmelser, ville det medført at 128,4 % av den driftsbelastende gjelda hadde vært knyttet opp mot fast rente. Da er gjelda «dobbelsikret» og det kan oppstå en situasjon hvor sikringene virker mot hverandre og påfører oss høyere renteutgifter enn nødvendig. Finansreglementet ble endret i 2021 slik at rentesikring gjøres med utgangspunkt i andelen driftsbelastende gjeld slik at tilfeller med «dobbelsikring» skal unngås.

Gjennomsnittlig vektet rente på våre innlån var ved årsskiftet 1,31 %, mens effektiv rente for året ble 1,21 %.

Netto finansutgifter



Renteinntektene utgjorde siste året 3,7 mill. kr som er 0,2 mill kr mindre enn i 2020. Årsaken er at gjennomsnittlig innskuddsvolum var lavere i 2020 enn i 2021. Dette motveies litt av at referanserenten (NIBOR) for våre bankinnskudd i 2021 var høyere enn tidligere år.

Gjeldsavdragene i 2021 er likt 2020 og ble 10,9 mill. kr. Budsjettet for 2022 viser stabilitet med 10,9 mill. kr også da. I henhold til vedtatt økonomiplan vil avdragsbelastningen bli om lag 14,6 mill. kr. i 2025.

Av samlede finansutgifter på 15,5 mill. kr. er driftsbelastende utgifter om lag 7,3 mill. kr. I løpet av planperioden, basert på gjeldende avtaler og estimert rentebane, vil den driftsbelastende delen ende opp på 8,9 mill. kr. i 2025.

Flere nøkkeltall %				
driftsinntektene	2021	2020	2019	2018
Netto driftsres.	3,4 %	1,9 %	2,8 %	2,0 %
Brutto driftsres.	6,3 %	5,7 %	7,1 %	7,8 %
Renter- og avdrag	2,9 %	3,8 %	4,3 %	5,7 %
Rente- og avdrag i % av br. driftsres.	46,2 %	66,8 %	60,6 %	73,7 %

For analysebruk er bl.a. både driftsinntektene- og utgiftene korrigert for bruk av og avsetning til bundne driftsfond. Disse størrelsene varierer betydelig fra år til år, og er gjort for å få sammenlignbare tall over flere år. Korrigeringene fører også til både endret brutto driftsresultat og netto driftsresultat.

Netto driftsresultat viser hvor stor del som kan brukes til å finansiere nye investeringer og avsetninger. Tallet må være positivt for at kommunen skal ha økonomisk bæreevne til å finansiere investeringer og avsetninger. Korrigert netto driftsresultat i prosent av korrigerte driftsinntekter var for 2021 på 3,4 %, en bedring på 1,5 %-poeng fra 2020. Snitt for kommune-norge i 2021 er beregnet til 4,3 %. Det er anbefalt at netto driftsresultat over tid bør være minst 1,75 % for kommuner.

Brutto driftsresultat viser hvor stor del av driftsinntektene som foruten å finansiere nye investeringer og avsetninger kan brukes til å finansiere renter og avdrag. Korrigert brutto driftsresultat i prosent av korrigerte driftsinntektene var for 2021 på 6,3 % som er en bedring fra 2020 på 0,6 %-poeng. Økningen skyldes at økningen i de løpende driftsinntektene var større enn økningen i driftsutgiftene.

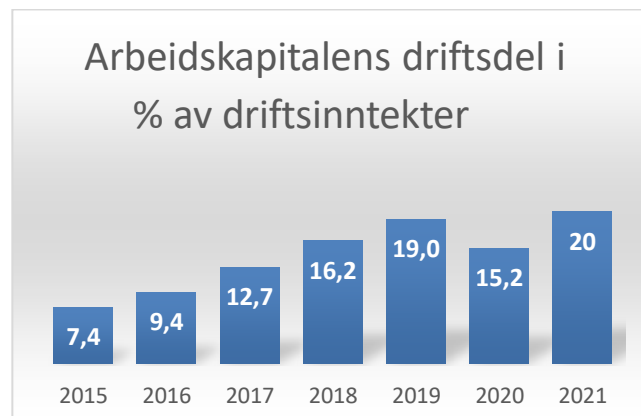
Renter og avdrag viser hvor stor andel av driftsinntektene som går til å dekke finansutgiftene. I 2021 var andelen 2,9 % som er en bedring 0,9 %-poeng fra 2020. Bedringen skyldes lavere rente- og avdragsutgifter samt at utbyttet på 2,7 mill. kr. fra NTE regnes som inntekt her.

Felles for nøkkeltallene (og kommunens økonomi) er at etter negativ utvikling i årene 2012 – 2014 har tallene bedret seg de siste 8 årene. Både resultatene og nøkkeltallene viser at løpende tilpasning av tjenestetilbudet og fokuset på økonomistyring er tiltak som hjulpet til med å snu den negative økonomiske utviklingen.

Likviditet

Likvidet i %				
driftsinntektene	2021	2020	2019	2018
Arb.kap.dr.del	20,0 %	15,2 %	19,0 %	16,2 %

Arbeidskapitalens driftsdel fremkommer som sum om-løpsmidler (kontanter, bankinnskudd og kortsiktige fordringer) fratrukket kortsiktig gjeld, ubrukte lånemidler og bundne fond. Arbeidskapitalens driftsdel er de likvidene som skal dekke de daglige behovene for utbetalinger. Arbeidskapitalens driftsdel var på 20,0 % av korrigerte driftsinntekter pr 31.12.21. Dette er en økning på 4,8 prosentpoeng fra 2020. Snittet i kommune-norge er for dette nøkkeltallet 19,1 %.



Kommunen har ikke behov for kassekreditt slik som mange andre kommuner. Slik har det imidlertid ikke alltid vært. Gjennom en årrekke frem til 1995 hadde Meråker kommune negativ likviditetsbeholdning og slet med store problemer. Siden 1996 og fram til nå har man hatt en stabil høy beholdning. Likviditetsutviklingen fra 2011 til 2014 viste en betydelig forverring da arbeidskapitalens driftsdel ble redusert med ca. 9,0 mill. kr til rundt 12,5 mill.kr. I årene 2015 – 2021 er den økt med 49,7 mill. kr. til 62,2 mill. kr.

Endring av arbeidskapitalen fører også til endringer i finansinntektene som virker på kommuneøkonomien. Oppstår behovet for kassekreditt for at vi skal være i stand til å oppfylle våre forpliktelser vil tilhørende renteutgifter forverre situasjonen.

Regnskap 2021 sett i forhold til økonomiske måltall

Kommunestyret vedtok sammen med budsjett 2021 og økonomiplan 2022-2024 måltall sett i forhold til økonomiske forhold. Tabellen under viser hvordan regnskap for 2021 og den finansielle situasjonen pr. 31.12.2021 var sett opp mot disse nøkkeltallene.

Måltall	Mål	Pr. 31.12.2021
Netto driftsresultat	1,75 %	3,40 %
Disposisjonsfond	10 %	16,60 %
Gjeldsgrad	70 %	46,20 %
Kapitalutgifter	7,50 %	2,90 %
Bruk av kraftinntekter	7,5 mill. kr.	12,8 mill. kr.

Tabellen viser at alle måltall med unntak av ett er oppfylt pr. 31.12.2021. Måltallet om tak på 7,5 mill. kr på bruk av konsesjonskraftinntekter er brutt i 2021. Dette har dog en forklaring med at krafta for 2021 ble solgt til spotpris og at den totale inntekta ikke var kjent for året var omme. «Merforbruket» av inntekter på 5,3 mill. kr inngår dog i avsetningen til disposisjonsfond som er gjort med 8,1 mill. kr.

Oppsummering

Felles for nøkkeltallene (og kommunens økonomi) er at etter negativ utvikling i årene 2012 – 2014 har tallene bedret seg de siste 7 årene. Både resultatene og nøkkeltallene viser at løpende tilpasning av tjenestetilbudet og fokuset på økonomistyring er tiltak som hjulpet til med å snu den negative økonomiske utviklingen.

Kommunen fikk et korrigert netto driftsresultat på 3,40 % og et korrigert brutto driftsresultat på 6,3 %. Driftsregnskapet er gjort opp i balanse.

Utviklingen av folketallet er svært usikker og bekymringsfull. Grunnlaget for innbyggertilskuddet for 2021 var folketallet pr. 1.7.2020. Vi var da 2411 personer. 1.7.2021 var vi 2411, som er grunnlaget for innbyggertilskuddet i 2022. Ved årsskiftet er det en negativ utvikling og for første gang er vi under 2400 innbyggere (2399 personer pr. 31.12.2021). Det er utfordrende med reduksjon i folketallet, men alderssammensetningen på befolkningen innvirker vel så mye på innbyggertilskuddet. Vi opplever en endring i sammensetningen av befolkningen som medfører en mindre reduksjon i innbyggertilskuddet enn hva som kommer av redusert innbyggertall. Man mottar størst innbyggertilskudd for de eldste og barn i barnehage/ grunnskole og i disse gruppene er befolkningstallene stabile i inneværende planperiode. Det er for disse aldersgruppene at kostnadene er størst med å gi kommunalt tjenestetilbud og følgelig gir størst uttelling i rammeoverføringene fra staten. Nedgangen kommer i gruppen 16-66 år. I denne gruppen er folke enten i videregående utdanning eller yrkesaktive. En nedgang her medfører derfor ikke store utslag i innbyggertilskuddet. Det er ikke en sunn utvikling i befolkningen at dette skjer, det bør satses på områder som gir enten tilflytting eller redusert fraflytting av personer i denne aldersgruppen. Ser en utover planperioden er det framskrevet en betydelig nedgang i barn og unge med en nesten tilsvarende økning av eldre. Det er viktig å ha dette langsiktige perspektivet i bakhodet når det planlegges for nivå på ulike tjenester og nødvendige infrastruktur.

Investeringene som er gjort de senere år, spesielt fram til 2012, er nå merkbare. Virkningen av de siste årenes låneopptak til bl.a. to idrettshaller, nytt sykehjem, omsorgsboliger, brannstasjon og barnehage er betydelige. Ikke alle lånene tynger like mye. Godkjent kompensasjonsramme lån sykehjem/omsorgsboliger/skoleanlegg, startlån og lån på selvkostområdet belaster som sådan ikke kommunens netto driftsresultat. Salget av eiendomsmassen ved Meråker videregående skole til fylkeskommunen bedret tyngden av gjelda merkbart og ga oss litt handlingsrom. Det fremskrives nå vesentlig høyere rentebaner enn forutsatt i økonomiplanen og det vil gi oss utfordringer allerede i førstkommande budsjettbehandling.

Den økonomiske utviklingen så langt i 2021

I økonomiplanperioden for 2022-2025 og årsbudsjettet for 2025 ble det fattet vedtak som ikke følger opp sak 52/17 om *overordnede mål og rammer for ønsket økonomisk utvikling*. Den saken satte opp 5 økonomiske måltall.

1. Netto driftsresultat på minimum 1,75 %
2. Disposisjonsfond på 10 % av brutto driftsinntekter
3. Driftsbelastende gjeld under 70 % av brutto driftsinntekter
4. Netto renter og avdrag ikke over 7,5 % av brutto driftsinntekter
5. Ikke over 7,5 mill. kr. av kraftinntekter inn i ordinær drift.

For planperioden er det vedtatt et korrigert netto driftsresultat på 0,09 % planperioden sett under ett. Det betyr at vi har et årsbudsjett og en økonomiplan fullstendig uten reserver til å håndtere uforutsette hendelser av noe slag. Det utfordrer oss på harde prioriteringer og streng kostnadskontroll.

Gjennom økonomiplanen for perioden 2022 – 2025 og budsjettet for 2022 ble driftsnivået for de kommende årene lagt.

I planperioden utfordres vi i mindre grad av endrede rammevilkår/overføringer bestemt av regjering og storting. Utfordringene framover avhenger av egne valg som gjøres av framtidige investeringer. Det var derfor et viktig valg kommunestyret gjorde da eiendomsmassen ved Meråker videregående skole ble solgt til fylkeskommunen. Det gjør at det blir litt bedre rom for å foreta lånefinansierte investeringer uten at finanskostnadene endrer seg dramatisk. Vi ser dog at utvikling i lånerenter allerede har gitt oss utfordringer i gjeldende økonomiplan, noe som vil føre til hardere prioritering ved neste rullering til høsten.

Konsesjonskrafta er for 2022 solgt til en god fastpris. Dette innebærer at vi har fjernet risikoen for inntektssvikt i forhold til budsjettet nivå på inntektene. Prisene i første kvartal har vært betydelig lavere enn det vi har i fastprisfastprispriskontraktene og markedet forventer fremdeles lave priser store deler av 2022.

Korona

Det ser nå ut til at mindre ressurser går til å håndtere pandemien. Det er noe hele organisasjonen har sett fram til etter 2 år med stadige endringer i tiltaksnivå og ekstra innsats fra alle ansatte. Økonomisk har ikke pandemien gitt oss utfordringer da staten har stått ved sine lovnader om å dekke kommunenes merutgifter.

Ukraina – konflikten, en ny flyktingestrøm?

Konflikten i Ukraina gjør det sannsynlig at det vil komme et vesentlig antall flykninger til Norge. Fremdeles er det mye som er uavklart med denne situasjonen, men Meråker kommune er klar for å ta sin del av ansvaret i å hjelpe til i den humanitære krisen som kommer som følge av konflikten. Kommunestyret har senest i sitt møte 28.3.2022 sagt ja til å bosette 55 flykninger og arbeidet med å organisere bosettingen og de følger det vil få inn i våre tjenester er godt påstartet.

Lønn og personale

Årsverk

Ansatte	Kvinner		Menn		Totalt	
	2021	2020	2021	2020	2021	2020
Antall ansatte	226	217	66	65	292	284
Antall årsverk	175	164	57	54	232	220
Gj.sn. stillingsprosent	77,26 %	75,71 %	86,99 %	83,70 %	79,46 %	77,55 %
Gj.sn. lønn pr. årsverk	508 400	482 800	567 100	546 200	522 900	498 500
Rådmann og ledergr.	3	3	3	3	6	6
Gjennomsnittslønn	822 000	795 000	912 000	882 000	867 000	838 000
Avd.leder/enhetsleder	7	7	6	6	13	13
Gj.sn. lønn	665 000	661 000	732 000	693 000	696 000	678 000
Andel deltidsst. i %						
0 - 49,99%	13,7 %	13,4 %	10,6 %	13,8 %		
50 - 99,99%	45,6 %	51,6 %	15,2 %	15,4 %		
100 %	40,7 %	35,0 %	74,2 %	70,8 %		

For at kommunen skal kunne yte service og tjenester til befolkningen har kommunen behov for mange forskjellige stillingsgrupper med ulike fagbakgrunn. Ved utgangen av 2021 var i alt 292 personer tilsatt i 232 årsverk. Til sammen har nesten 600 personer vært registrert som mot-taker av lønn eller annen godtgjøring i 2021. Arbeidstakerne må derfor helt klart sies å være den største, dyreste og viktigste ressursen i den kommunale forvaltningen.

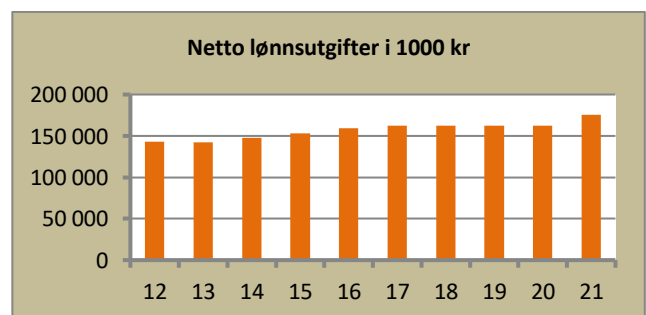
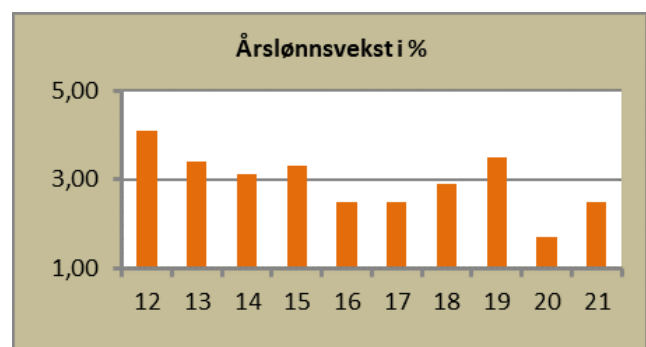
Lønnskostnader og årslønnsvekst

Årslønnsveksten på kommunalt tariffområde har variert fra 1,7 % til 6,6 % det enkelte år de siste 12 årene med stor årsvkst i 2008 med 6,6 %. Årslønnsvekst i KS-området fra 2020 til 2021 var 2,5 %. Gjennomsnittlig lønns-glidning var 0,3 %, mens lønnsoverhenget til 2021 er 0,3 %. Med brutto lønn og sosiale omkostninger på til sammen nesten 185 mill. kr i 2021 fører selv små tillegg til store merkostnader for kommunen. Ett prosentpoeng med helårsvirkning utgjør over 1,8 mill. kr pr år. Med årslønnsvekst over 6 % enkelte år blir det meget store kostnader forbundet med enkelte lønnsoppgjør.

Men lønnskostnader har også en annen side. Kommunen som arbeidsgiver må være konkurransedyktig på lønns- og arbeidsbetingelser for å tiltrekke seg dyktige ansatte. Kampen om arbeidskraften har hardnet til de senere årene. Det konkurreres delvis om den samme arbeidskraften med både private virksomheter og andre kommuner. Her har kommunen merket en markant endring i forhold til å rekruttere sykepleiere og leger. Det er lyst ut flere stillinger, men kommunen har ikke søkere til stillingene. Om dette er en endring som alene skyldes at helsepersonell flytter mindre på seg grunnet Covid-19 og at det vil

bedre seg etter hvert som restriksjoner og en mer normal hverdag kommer tilbake er usikkert.

Antallet årsverk har økt med 12 fra 2020 til 2021, mens antall ansatte har økt med 8 personer. Som et resultat av dette har gjennomsnittlig stillingsprosent gått opp med 1,91 %-poeng til 79,46 %. Store deler av veksten i personer og stillinger er knyttet mot håndteringen av koronapandemien og er derfor av midlertidig karakter.



Meråker kommune har mange deltidsstillinger, spesielt innenfor de kvinnedominerte yrkene. Det er et mål at stillingsandelene skal økes.

Vi ser at andelen med deltidsstillinger blant kvinner med de laveste stillingsandelene er tilnærmet uforandret siste år. Andelen med stillingsandeler mellom 50 – 99,99 % har gått noe ned med en tilsvarende økning av andelen hele stillinger. Det gjennomføres fortløpende målrettet arbeid for å følge opp kommunestyrets føringer.

Diskriminering og likestilling

Kommunen har plikt til å fremme likestilling og hindre diskriminering. Vern mot diskriminering i arbeidslivet sikres gjennom Lov om likestilling og forbud mot diskriminering (likestillings- og diskrimineringsloven) gjeldende fra 01.01.18. Loven gjelder for alle samfunnsområder, altså også for arbeidslivet, bortsett fra diskriminering på grunn av alder som reguleres av arbeidsmiljøloven kapittel 13 og skipsarbeidsloven kapittel 10.

Lovens formål er å fremme likestilling og hindre diskriminering på grunn av kjønn, graviditet, permisjon ved fødsel eller adopsjon, omsorgsoppgaver, etnisitet, religion, livssyn, funksjonsnedsettelse, seksuell orientering, kjønnsidentitet, kjønnsuttrykk, alder og andre vesentlige forhold ved en person. Med likestilling menes likeverd, like muligheter og like rettigheter. Likestilling forutsetter tilgjengelighet og tilrettelegging. Loven tar særlig sikte på å bedre kvinners og minoriteters stilling. Loven skal bidra til å bygge ned samfunnsskapede funksjonshemmede barrierer, og hindre at nye skapes. Meråker kommune har etter lovens §26 en aktivitetsplikt for å fremme lovens formål. I 2020 lagde kommunen en oversikt over ansatte innen sektor helse, pleie og omsorg over de som ønsker seg opp i stilling. Dette dokumentet brukes under tilsetting for å se om det finnes en mulighet og et ønske om å få økt opp sin stilling. Kommunen har også startet arbeidet med heltid/deltid initiert av KS. Dette arbeidet vil fortsette i 2021 og vil besvare lovens krav med at dette skal gjennomgås annethvert år.

Arbeidsmiljøloven forbyr, i tillegg til bestemmelsene i likestillings- og diskrimineringsloven, diskriminering på grunn av politisk syn, medlemskap i arbeidstakerorganisasjon og alder. Trakassering og instruks om å diskriminere personer av slike grunner anses også som diskriminering. Bestemmelsene rammer også diskriminering av midlertidig ansatte og arbeidstakere som jobber deltid.

Kjønnsbalanse m.m.

Det er nødvendig med bevisstgjøring rundt rekrutteringsprosessene. Meråker kommune har få menn i kvinnedominerte yrker. I 2021 var det 6 i sektor helse og omsorg samt 5 i barnehagen. Politiske lederverv har inneværende valgperiode er overvekt av kvinner.

Menn i kvinnedominerte yrker	2021	2020	2019	2018	2017
Pleie og omsorg	6,3 %	3,2 %	2,5 %	3,9 %	1,0 %
Barnehager	14,7 %	12,1 %	10,8 %	12,8 %	8,6 %

I bevisstgjøring med tanke på likestilling er det viktig med oppgradering av status for kvinnedominerte yrker, og at menn går inn i kvinnedominerte yrker.

Politiske lederverv	Kvinner		Menn		Totalt	
	2021	2020	2021	2020	2021	2020
Ordfører	1	1			1	1
Varaordfører	1	1			1	1
Komiteledere	1	1	2	2	3	3
Arbeidsmiljøutv.			1	1	1	1
Administrasjonsutv.	1	1			1	1
Kontrollutvalget	1	1			1	1

Det er også viktig at de politiske partiene hensyntar kjønnsbalansen i nominasjons- og konstitueringsprosessen og ved valg til styrer, råd og utvalg.

Det er også viktig med integrering av fremmedkulturelle kvinner og menn. 15 personer med etnisk bakgrunn er vikar eller fast ansatt i Meråker kommune. Diskriminering på etnisk grunnlag er noe Meråker kommune ser alvorlig på. Det er likevel ikke vurdert til å være et problemområde.

Universell utforming

Meråker kommune arbeider aktivt og målrettet for å fremme universell utforming innen virksomheten gjennom å bidra til nedbygging av samfunnsskapede barrierer og hindre at nye skapes.

I Meråker kommune er det planlagt tiltak eller gjennomført følgende tiltak:

- Ved rådhuset er det tydelig skilting og markering av parkeringsplass for bevegelseshemmede.
- Det er inngangsdører med dørautomatikk både på rådhuset herunder NAV-kontoret, helsetunet/sykehjemmet, trygdeboliger, omsorgsboliger, Meråkershallen og biblioteket.
- Det er heis på rådhuset og helsetunet, trygdeboliger, skolen og Egga barnehage.
- Kommunen sørger for individuell tilrettelegging av arbeidsplasser slik at alle så langt som mulig skal kunne utføre jobben ut fra sine forutsetninger.
- Brøyting/fremkommelighet til kommunale bygg.

Vi følger regelverket for universell utforming i våre byggeprosjekter. Det betyr ikke at alle våre lokaler er oppdatert til dette nivået.

Etikk

Etikkreglementet for Meråker kommunes ansatte og folkevalgte ble revidert våren 2017. Etisk kvalitet på tjenesteyting og myndighetsutøvelse er en forutsetning for at innbyggerne skal ha tillit til kommunen. Målet med de etiske retningslinjene er at alle ansatte og folkevalgte skal være seg dette bevisst. Retningslinjene er ment å være generelle rettesnorer som igjen krever refleksjon av den enkelte.

Kommunen som arbeidsgiver har det overordnede ansvaret for de etiske retningslinjene og for at disse blir fulgt. Avdelingslederne/enhetslederne har et særlig ansvar for oppfølging. For det første fordi lederne gjennom ord, handlinger og lederstil har stor innflytelse på kulturen og normene for atferd i organisasjonen. For det andre fordi lederne selv kan bli satt i situasjoner hvor valg og beslutninger krever etisk refleksjon og klokskap. For det tredje fordi det er ledernes ansvar å sørge for at hele organisasjonen er seg bevisst de etiske kravene som stilles i virksomheten, og at det umiddelbart blir tatt opp i organisasjonen dersom det skjer brudd på lover og regler eller det utvikler seg en uheldig sedvane og kultur.

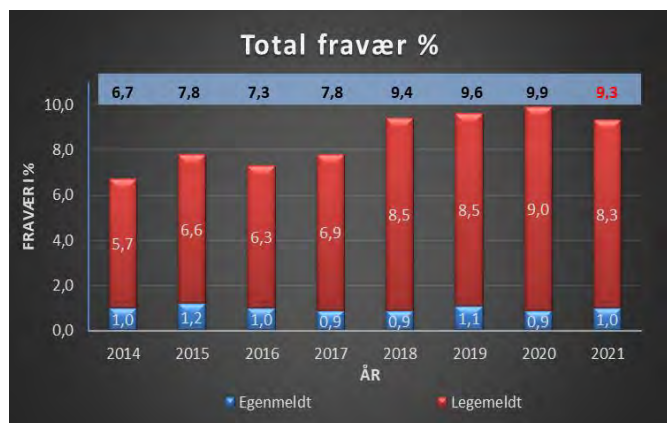
Den enkelte ansatte plikter å gjøre seg kjent med de bestemmelser og instruksjoner som til enhver tid gjelder for vedkommendes stilling, og har et personlig ansvar for å følge retningslinjene på beste måte.

Sykefravær

Sykefraværet koster kommunen store summer hvert år i vikarutgifter og tapt tjenesteproduksjon samt administrativt merarbeid. De første 16 dagene arbeidstakerne har sykefravær må kommunen som andre bedrifter dekke selv.

NAV trygd refunderer deretter sykepengene. Også i sykefraværperioder med refusjon fra NAV ligger det igjen en betydelig kostnad hos kommunen som arbeidsgiver.

Sykefravær	Kvinner i dager		Snitt pr. kvinne		Menn i dager		Snitt pr. mann		Totalt dager		Totalt snitt	
	2021	2020	2021	2020	2021	2020	2021	2020	2021	2020	2021	2020
Sykt barn	113,7	89,0	0,3 %	0,2 %	24,9	16,1	0,2 %	0,1 %	138,6	105,1	0,3 %	0,2 %
Egenm. 1 -16 d	439,0	378,4	1,1 %	1,0 %	62,1	72,6	0,5 %	0,6 %	501,1	451,0	1,0 %	0,9 %
Sykem. 1 - 16 d	196,7	129,5	0,5 %	0,3 %	21,2	31,4	0,2 %	0,2 %	217,9	160,9	0,4 %	0,3 %
Sykem. > 17 d	3424,8	4322,1	8,9 %	11,3 %	654,5	96,5	5,0 %	0,8 %	4079,3	4418,6	7,9 %	8,7 %
Sum fravær	4060,5	4830,0	10,5 %	12,6 %	737,8	200,5	5,7 %	1,6 %	4798,3	5030,5	9,3 %	9,9 %



Kommunens kostnader med sykefraværet er vanskelig å beregne eksakt. Den største kostnaden har kommunen de 16 første dagene arbeidstakerne har sykefravær. I 2021 var det til sammen 719 fraværst dager de første 16 dagene som utgjør 1,4 %. Dette korttidsfraværet kan anslås til en kostnad i vikarinnleie, tapt tjenesteyting og administrering på over 1,8 mill. kr, tilsvarende rundt 3 årsverk. Langtidsfraværet ut over 17 dager ble på 4.297 dager som utgjør 8,3 %. Hva som er kostnaden på fravær over 16 dager (arbeidsgiverperioden) er vanskelig å fastslå, men som eksempel kan det vises til at 100 % sykmelding i 4 mnd. av en arbeidstaker med årslønn på 500.000,- koster kommunen ca. 71.000,-, hvorav bare 33.000,- gjelder arbeidsgiverperioden (første 16 dager). For ei årslønn på 650.000,- er tilsvarende kostnad nesten 96.000,- og arbeidsgiverperioden utgjør da bare litt over 43.000,-.

Sykefravær Sektor	Kvinner %		Menn i %		Totalt %	
	2021	2020	2021	2020	2021	2020
S.Adm.	5,8 %	2,5 %	0,5 %	2,4 %	4,4 %	2,5 %
SSOK	9,1 %	9,6 %	4,0 %	2,6 %	7,7 %	7,8 %
SHPO	12,0 %	16,8 %	11,7 %	1,0 %	12,0 %	15,6 %
SKU	12,2 %	5,7 %	5,5 %	0,6 %	8,0 %	2,4 %
Sum fravær	10,5 %	12,6 %	5,7 %	1,6 %	9,3 %	9,9 %

Det totale sykefraværet var i 2021 på 4.798,3 dager som utgjør 9,3 %. Det er reduksjon på 0,6 %-poeng fra 2020. Sykefraværet har vært på mellom 6,7 % – 9,9 % de foregående sju årene. Vi ser at korttidsfraværet har lite variasjon i samme periode.

I handlingsplan for IA-arbeid for Meråker kommune som ble vedtatt av kommunestyret 20. juni 2016 vises det til det nasjonale målet for sykefravær i IA-bedrifter er på 5,6 %.

Det har ikke vært registrert alvorlige arbeidsulykker blant kommunens ansatte i 2021. Avviksrapportering ved sektor helse, pleie og omsorg viser at det i perioder er utfordrende med trakassering og vold mot ansatte. Dette gjelder spesielt ved Meråker sykehjem.

Det har de siste 10 årene vært jobbet mye med å redusere sykefraværet. Størst sykefravær har det i en årrekke i Meråker kommune som ellers i landet vært i helse- og omsorgstjenestene. Siste året hadde sektor helse, pleie og omsorg et sykefravær på 12,0 %, sektor skole, oppvekst og kultur 7,7 %, sektor kommunal utvikling 8,0 % og sentraladministrasjonen, læringer m.m. 4,4 %. Selv om fraværet fremdeles er høyt i Sektor helse, pleie og omsorg er det en gledelig utvikling hvor fraværet nå er på vei ned.

Med bakgrunn i Covid-19 har det ikke vært enkelt å jobbe med fraværet på et overordnet nivå. Både arbeidsmengden

for de ansatte og begrensinger i antall og muligheten til å jobbe tett med avdelingene har satt det overordnede arbeidet «på vent». Plan for arbeid er laget og settes i gang ved årsskiftet.

Lærlinger/studenter

Meråker kommune jobber aktivt for å bidra til at flere får seg en utdanning. Dette ved at kommunen mottar både studenter, elever og tar inn lærlinger/lærekandidater. Dette er et viktig samfunnsansvar. I tillegg til at man bidrar til at den enkelte får seg en utdanning bidrar man også opp imot egen rekruttering. Meråker kommune hadde i 2021 7 lærlinger. 4 lærlinger innen helsefag, hvorav 2 har bestått fagprøven i 2021. Innen barne- og ungdomsfaget har det vært 3 lærlinger, hvorav 1 har bestått fagprøven i 2021.

Sentraladministrasjonen

Ordfører: Kjersti Kjenes (MTB)
Kommunedirektør: Arne Ketil Auran

Ant. årsverk 2021: 11,98

Innledning

Sentraladministrasjonen omfatter virksomheter tilknyttet kommunestyret, formannskapet, arbeidsmiljøutvalget, kommune- og stortingsvalg, rådmannskontoret, kommunekassen, lærlinger, og revisjonen (Revisjon Midt-Norge SA og KonSek Trøndelag IKS).

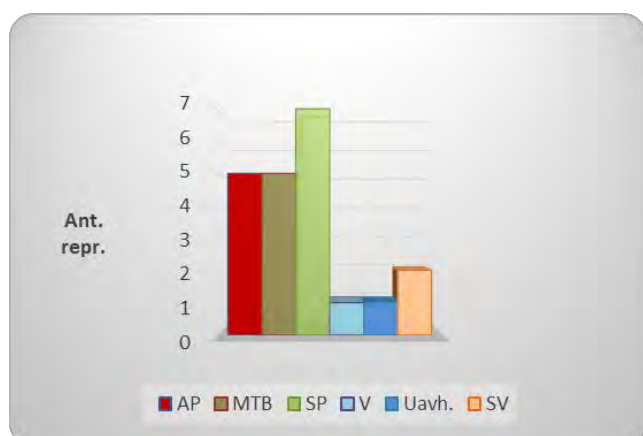
Ressursbruk

Sentraladm. samlede brutto/netto driftsutgifter				
Tall i mill. kr	Regnsk. 2021	Budsjett 2021	Awik i kr.	Awik i %
Utgifter	22,1	22,7	-0,6	-2,6
Inntekter	-1,5	-1,2	-0,3	29,6
Netto utgifter	20,6	21,5	-0,9	-4,4

Netto driftsutgifter viser et forbruk på 20,6 mill. kr i 2021. Det er et netto mindreforbruk i forhold til budsjett på 0,9 mill. kr. Avviket fremkommer som et resultat av små avvik på de fleste ansvarene. De største mindreforbrukene er på ansvarene for fellesutgifter, IKT, lærlingeordningen og HMS-området, mens det på kommunekassen og rådmannskontoret er et visst netto merforbruk i forhold til budsjett.

Sykefraværet siste år ble på totalt 4,4 %, det er en økning på 1,9 %-poeng fra 2020.

Kommunestyrets sammensetning 2019 - 2023



Kommunestyret består av 21 representanter fra 6 forskjellige partier.

Under konstitueringa av det nye kommunestyret etter valget høsten 2019 ble det et samarbeid mellom Meråker Tverrpolitiske bygdeliste, Arbeiderpartiet, V og FrP. Kjersti Kjenes fra Bygdalista ble valgt til ordfører.

Som varaordfører ble Anne Karin Langsåvold (AP) valgt. Foruten at ordfører og varaordfører sitter i formannskapet ble det innvalgt to fra Senterpartiet og en fra MTB.

Målsetting

Målsettingen til sentraladministrasjonen er å samordne og styre kommunens totale ressurser, slik at en kan opprettholde fastlagte nivå på kommunens tiltak og tjenester og iverksette og følge opp nye tiltak samt yte service og bistand internt til kommunens sektorer og avdelinger i forskjellige spørsmål.

Sentrale politiske organer

Kommunestyret og formannskapet har det overordnede ansvaret for hele kommunens forvaltning og skal forestå all overordnet politisk styring og langsiktig planlegging. *Kommunestyret* har 21 medlemmer, *formannskapet* 5. *Kontrollutvalget* har det løpende tilsynet med kommuneforvaltningen på kommunestyrets vegne. Kontrollutvalget er valgt av kommunestyret og består av 5 medlemmer. *Arbeidsmiljøutvalget* er et lovbestemt samarbeidsorgan som skal arbeide for et godt arbeidsmiljø, trygghet, helse og velferd til de ansatte. Utvalget har 6 medlemmer, 3 fra arbeidsgiver- og 3 fra arbeidstakersiden. Arbeidsgiversiden representeres av sektorsjefene. Arbeidstakersiden er representert av hovedverneombudet og 2 ansatte.

Arbeidsoppgaver

Sentraladministrasjonen

Sentraladministrasjonen skal føre tilsyn med hele den kommunale forvaltningen, legge til rette, lede, utvikle og samordne den kommunale virksomheten (inkl. interne tiltak som gjelder personalet), lønnsutbetaling og føre kommuneregnskap, innkreving av eiendomsskatt, stat og folketrygden. Interne felles servicefunksjoner som sentralbord, publikumsmottak, arkiv, IKT-anlegg, kopieringsutstyr, telefon, post og frankering sorterer også inn under sentraladministrasjonen.

Sentraladministrasjonen ledes av kommunedirektøren som også er den øverste administrative leder for hele den samlede kommunale forvaltningen. Kommunedirektøren skal bl.a. påse at de saker som legges fram for folkevalgte organer er forsvarlig utredet og at vedtak blir iverksatt. Kommunedirektøren har møte- og talerett, personlig eller ved en av sine underordnede, i alle kommunale folkevalgte organer med unntak av kontrollutvalget.

Arrangement

Arrangement er viktig for Meråker. Dette skaper muligheter for omsetning innenfor overnatting og handel i forbindelse med gjennomføringen, men like viktig er den langsiktige effekten. Økt attraktivitet for nye og eksisterende hytteeiere, og ikke minst for den videregående skolen/Nord Universitet. Meråker har igjen en mulighet for å komme i medias søkelys i forbindelse med hovedlandsrettet i nordiske grener arrangement 2023.

Regionsamarbeidet Værnesregionen

Regionsamarbeidet i Værnesregionen startet i 2003 med kommunene Malvik, Meråker, Selbu, Stjørdal og Tydal. I 2004 ble også Frosta kommune med. Formålet med samarbeidet er å utvikle et tettere samarbeid og samhandling for å sikre et godt service- og tjenestetilbud. I januar 2010 ble mål- og strategidokumentet for samarbeidet i Værnesregionen vedtatt av Meråker kommunestyre. Hensikten med strategidokumentet er å beskrive status, ulike/alternative strategier og mål for de samarbeidsområder som er drøftet og aktualisert. Strategidokumentet ble vedtatt av kommunestyrene i januar 2010. Det ble utpekt følgende 4 hovedområder for samarbeid:

- Helse- og omsorgstjenester.
- Regional utvikling.
- Interessepolitikk.
- Felles administrative tjenester.

Resultatet av strategiprosessen viste den gang at det er stor interesse for å videreutvikle samarbeidet i VR og det er betydelig potensial for å hente ut gevinster på kort og lang sikt. Strategidokumentet er førende for videre utvikling av samarbeidet i Værnesregionen. De senere årene har det kommet til mange nye samarbeidsområder.

I Værnesregionen er det inngått følgende samarbeid:

- Værnesregionen administrativ ressurs
- Værnesregionen Barneverntjeneste
- Værnesregionen DMS
- Værnesregionen Forvaltningskontor
- Værnesregionen IKT
- Værnesregionen Innkjøp
- Værnesregionen Legevakt
- Værnesregionen NAV
- Værnesregionen PPT
- Værnesregionen Responssenter
- Værnesregionen Samfunnsmedisinske enhet.
- Værnesregionen lønn og regnskap
- Værnesregionen skatteregnskap

Meråker kommune tilsluttet alle samarbeidene med unntak av de to sist nevnte, lønn og regnskap. Det ble i 2020 gjort vedtak om tilslutning i brannsamarbeidet i VR fom 2021.

Det vises til egne årsrapporter for de enkelte tjenestesenetrene som vil komme til behandling i egne saker.

Det er gode erfaringer med alle samarbeidene. Meråker kommune har meget stort utbytte av å delta både når det gjelder redusert sårbarhet og økt kompetanse i tjenestene.

Meråker kommune alene har ikke kunnet håndtere utviklingen av disse tjenestene på samme gode måte som Værnesregionen.

Evaluering av styring og ledelse i Værnesregionen

Som en del av prosessen med kommunereformen ble det satt på dagsorden en gjennomgang av de interkommunale samarbeidene i Værnesregionen.

I regionrådets møte 23.08.16 ble det vedtatt forprosjektplan, konkurransegrunnlag og kravspesifikasjon for prosjektet «Evaluering av styring og ledelse i Værnesregionen».

Mål for forprosjektet er å evaluere dagens modell for styring og ledelse og foreslå ny modell dersom dagens modell ikke er den optimale. Mandatet er å evaluere dagens modell for styring og ledelse ut i fra prosjektets målsetninger:

- Gi rom for handlekraftig og effektiv ledelse sett fra vertskommunens side.
- Gi rom for tilstrekkelige påvirkningsmuligheter for samarbeidskommunene.
- Skape gode delegasjonsrutiner som ikke hindrer den fleksibilitet som skal ligge i bunn i interkommunale samarbeid.
- Sikre demokratisk styring i tråd med kommunelovens bestemmelser.

Norsk senter for bygdeforskning har gjennomført prosjektet og rapport er avlagt. Rapporten pekte på at det er visse utfordringer som må løses i samarbeidet.

I sak 17/18 vedtok kommunestyret i sak om Styring og ledelse i Værnesregionen følgende:

1. Meråker kommunestyre slutter seg til Arbeidsutvalgets hovedkonklusjon om videreføring av samarbeidet i Værnesregionen. For øvrig har kommunestyret følgende syn på saken:

- *Politisk nemnd videreføres ikke, regionrådet utvides med ordfører, varaordfører og opposisjonsleder.*
- *En basispakke (minstekrav til medlemskap i Værnesregionen) bør ikke være en forutsetning for å være med, men det kan være et mål fram i tid.*

2. Kommunestyret i Meråker gir ordfører fullmakt til å gå i dialog med de andre ordførerne i den hensikt å søke en omforent holdning til arbeidsutvalgets tilrådning før saken endelig behandles i Regionrådet i april.

3. Kommunestyret er positive til etableringen av Midt-Trøndelag regionråd og ønsker å søke tilslutning til dette.

I det videre arbeidet med saken ble det konkludert med at Tjenesteproduksjonen i VR skal fortsette som før, og det er intensjonen at også flere nye samarbeider kan inkluderes. Det behov for å etablere en mer tydelig og avklart ledelse og konklusjonene i rapporten som er behandlet tidligere er at samarbeidene bør omorganiseres til administrative vertskommunesamarbeider. Dette medførte nedleggelse av dagens politiske nemnder i VR.

Overordnet samarbeidsavtale ble dermed lagt fram for politisk behandling i kommunene. Kommunestyret vedtok denne og medfølgende Vertskommuneavtaler i møte 28.01.2019. Avtalene gjelder fra og med 01.01.2019 og er nå organisert som administrative samarbeid etter kommunelovens § 20-2.

I løpet av den lange prosessen med å få på plass prinsippene for styring og ledelse i Værnesregionen og avtalene for de enkelte tjenestesamarbeidene har det meste av utviklingsarbeidet med nye samarbeid vært satt på vent. Det er nå forventninger både i vertskommunen og tilsluttede kommuner om at Værnesregionsamarbeidene går over fra knapt 'styrefart' til å bli et regionalt kraftsenter for utvikling av eksisterende og nye samarbeid for god og effektiv tjenesteyting til våre innbyggere.

Selbu kommune har vedtatt å tre ut av tjenestesamarbeidene på forvaltningskontor og DMS med virkning fra 01.01.2021. Om det er slik at de enkelte medlemskommunenes vurderinger rundt økonomi og tjenestekvalitet på enkelt samarbeid får hovedfokus lokalt er rådmannen av den oppfatning at vi fjerner oss litt grunntankene om VR-samarbeidet. Gjennom samarbeid i VR kan vi hente ut betydelige gevinster på tjenesteutøvelse, både i omfang og kvalitet. Større enheter gir og mindre sårbarhet og gir bedre sikkerhet på å få tjenesten utført til rett kvalitet, til rett tid og i riktig omfang. Oftest er det og en økonomisk gevinst å hente ut på samarbeid, men elementet med redusert sårbarhet må veie tungt. At enkeltkommuner velger å tre ut av enkelt samarbeid gjør at kostnadene for de gjenværende kommunene endrer seg. Det kan igjen medføre at flere kommuner vurderer sin tilslutning til enkelt samarbeid av rene økonomiske betraktninger og vi kan få flere lokale vedtak som rykker ved grunntanken i VR.

I 2021 er det startet opp en ny runde for å forankre og bevisstgjøre på videre utvikling av samarbeidet i Værnesregionen. Politisk og administrativ forankring av denne prosessen er planlagt gjennomført og fulgt opp i 2022.

SLT

I 2021 har SLT-koordinator hatt ansvar for eller vært involvert i:

- Jevnlige samarbeidsmøter med politiet/ politikontakt og SLT
- Tverrfaglig skoleforum og Tverrfaglig Barnehageforum
- Prosjektledelse av *Tiltak for ungdom med risiko for frafall og utenforskap* med Ungdomslos. Sommertilbud som deler av tiltakene (fra 8.trinn til 24 år)
- Oppfølging av ungdom, foresatte/ nettverk
- Implementering av frivillige ruskontrakter og ruskontrakter som påtaleunntatelse
- Samarbeid med videregående skole, NAV, OT om tiltak til ungdom
- Oppfølging av ungdom som har fått ungdomsstraff og deres familier/ nettverk
- Veileder og sekretær for politisk forankret Ungdomsråd

- Lede ungdomsmedvirkning for Ungdomsrådets satsningsområde mot fritidsklubb. Samarbeid rundt følgeforskning med NTNU Forskning og Utvikling.
- Spørreundersøkelse rundt barn og unges ønsker for fritidsklubb i Meråker utført i 2021. Presentert i kommunestyret.
- Arbeid med Folkehelseiltaket VærMed. Markedsføringstiltak.
- *Oversiktsdokument for folkehelse i Meråker kommune 2020*. Ferdigstilt og lagt fram for kommunestyret 2021.
- Gjennomføring av Ungdata 2021 og Ungdata Junior ved Meråker skole, og formidling av resultater
- Prosjektleder i Absolutt Trøndelag til oktober 2021. Prosjektplan presentert for kommunestyret.

Tilskudds-søknader og rapportering:

- Tilskudd *Tiltak for ungdom med risiko for frafall og utenforskap* fra BufDir på 2.550 000,- Ansatt ungdomslos i 100% stilling (2019-2022, forlenget til 2023)
- VR- regionen mottar tilskudd på 4 550 000,- fra Fylkeskommunen for folkehelseprosjektet VærMed (avsluttes i 2023)
- Nasjonal tilskuddsordning for inkludering av barn og unge 2022. Søkt om 3- årig tilskudd til fritidsklubbprosjekt i 3 faser: prosjektering, etablering og drift

SLT-koordinator og interkommunalt samarbeid i Værnesregionen:

- *Handlingsplan mot Vold i nære relasjoner* (SLT, helsesykepleier, SMISO, politi, RVTS, krisesenteret, folkehelsekoordinator VR, NAV, barnevern, forskere). Behandlet politisk
- KOG- koordineringsgruppa i VR-regionen har møter x 2 pr. mnd. (politi, konfliktråd, SLT, videregående skoler, barnevern, MST mfl.)
- Folkehelseiltaket VærMed. Aktivitetsportal for kommunens innbyggere.
- Plan for *Ansvarlig festkultur i VR-regionen* (politi og SLT i VR-regionen med Malvik)
- Samarbeid med politiet om handlingsplan for *Felles kriminalitetsforebyggende plan* i Værnesregionen
- Samling av alle russestyrene med rektorer, politi og SLT i regionen. Samarbeid rundt god russefeiring.
- Arbeid med Ungdata-undersøkelsen 2021, og samarbeid om kommunenes egenvalgte lokale spørsmål.

Internkontroll - HMS

HMS-koordinators oppgaver er varierte og omfatter alle avdelinger i kommunen. Hovedoppgaven ligger i å være pådriver for kommunens HMS-arbeid/Internkontroll. Fokus framover vil være rettet mot overordnet nivå. Mer ansvar for HMS-arbeidet overføres nå til lederne. Dermed stilles det økende krav til kompetanse og engasjement for å kunne utføre det aktive HMS-arbeidet på en tilfredsstillende måte. Det er utarbeidet en overordnet HMS-IA-plan som legger føringer for arbeidet ut i sektorene/enhetene og som klart definerer overordnede HMS-IA-mål. HMS-

koordinator vil bistå ledere på alle nivå med råd og veiledning og gjennomføre månedlige HMS/IA-møter med forskjellige tema ved behov.

Den største utfordringen i HMS-arbeidet er kravet til dokumentasjon i fht. Internkontrollforskriften. For å kunne ivareta dette arbeidet har Meråker kommune etablert et kvalitetssystem i samarbeid med Værnesregionen. Compilo er Værnesregionens nye kvalitetssystem, og er felles for kommunene Frosta, Meråker, Selbu, Stjørdal og Tydal. Systemet består av en avviksmodul, en dokumentmodul, et årshjul samt et risikokartleggingsverktøy.

Kvalitetssystemet angir ikke kvaliteten på tjenesten eller produktet, men dokumenterer hvorvidt faste rutiner er benyttet i prosessen for å fremstille produktet eller tjenesten og setter standarder for å oppdage og rapportere avvik. Hovedprinsippet i et kvalitetssystem er at produktet eller tjenesten skal ha lik prosesskvalitet, - altså følge like standarder og prosedyrer hver gang.

Et kvalitetssystem fører til krav om:

- Opplæring og planlegging av ansattes ansvarsområder
- Avvikshåndtering – feil skal oppdages, rettes, dokumenteres og systematiseres
- Fra forebyggende tiltak, via evaluering av «er det vi gjør bra nok? – til korrigerende tiltak
- Interne og eksterne revisjoner – «gjør vi det vi har sagt at vi skal gjøre?»
- Ledelsens gjennomgang: strategi og mål for kommunen
- Kontinuerlig forbedring av prosesser
- Effektiv ressursstyring av mennesker, utstyr og infrastruktur.

HMS-feltet er et komplekst fagfelt, som dekkes av mange lover og forskrifter, og er mer regulert enn andre deler av kommunens ledelsesansvar.

- Det er et økende markedskrav for bedre HMS-leddelse.
- Gode HMS-prestasjoner er ofte avgjørende for å tilfredsstille de krav som må oppfylles i forhold til tilsyn.
- Det er viktig for kommunens omdømme.
- Gode HMS-prestasjoner er en integrert del av produktivitet, fortjeneste og langsiktig strategi.
- HMS reflekterer etiske holdninger og krav til ledere og andre ansatte.

Hovedtrekk ved HMS/IK framover:

- Operasjonalisere bærekraftig utvikling ved å oppfylle HK/IK-forskriftens tre hovedmål:
 - arbeidsmiljø og sikkerhet
 - miljø- og helsesikre produkter og tjenester
 - vern av det ytre miljø (utslipp/avfallshåndtering)
- Støtte kvalitetsutvikling av prosesser
 - kontinuerlig forbedring gir ønskede HMS-gevinster (bruker kvalitetssikringens styringslogg)

- reformere gjennom aktiv partsdeltagelse (konsensus om de beste løsningene)
- støtte deltakerdemokratiske hensyn (plikt og rett til medvirkning og innsyn)
- Sikre myndighetene en overordnet styring
 - Modernisert, kostnadseffektiv HMS-regulering
 - Systemtilsyn

HMS-utfordringer

- Fortsatt fokus på bærekraftens målområder
- Fullt forsvarlig arbeidsmiljø – færre arbeidsrelaterte helseplager (humankapital)
- Miljø- og helsesikker verdikjede – bedre ressursutnyttelse, redusert energiforbruk, erstatte farlige kjemikalier (ressurskapital)
- Ytre miljø i balanse- avfallsgjenvinning, gjenbruk, gjenvinning. Redusere utslipp til luft, vann og jord (miljøkapital).

Det er utarbeidet et helhetlig oversiktsdokument Kommunedirektørens Internkontroll, som legges frem som sak politisk i 2022. Det ble vedtatt i Budsjett 2022 og økonomiplan 2022-2025 å utvide til 100% stilling HMS-rådgiver og personlrådgiver, med rekruttering i 2022.

Bygdefiber

I tråd med politiske føringer ble det i 2018 og 2019 med god kommunal medfinansiering gjennomført en større utbygging av digital infrastruktur. Dette er et arbeid som det jobbes videre med og det er i økonomiplanen satt av vesentlige midler for å støtte videre utbygging.

Ansettelse av kommunedirektør

Fra 1.9.2020 ble Arne Ketil Auran ansatt som kommunedirektør etter å ha vært konstituert i stillingen siden mars 2020. Pandemien har tatt mye fokus, men etter hvert mer og mer ordinære drifts- og utviklingsoppgaver. Meråker kommune som organisasjonen har mange dyktige medarbeidere med evne til å ta tak i utfordringene og gjøre nødvendige endringer også på kort varsel i pandemien i tillegg til å drive kontinuerlig endringsarbeid. Dette er viktig og vil også i framtida gjøre oss i stand til å yte gode tjenester til innbyggere og næringslivet, drive samfunnsutvikling, lovforvaltning og fremstå som en demokratisk arena i samspill med politisk nivå og innbyggere.

Korona

Året 2021 ble også på mange vis et annerledes år i forhold tjenesteleveranse. Tidlig i året 2020 kom de første signalene om en potensiell pandemi, og fra mars og ut året har pandemien vært den mest krevende faktoren for å sikre god tjenesteleveranse. Så godt som alle tjenester måtte ivareta smittevernhensyn, og det skapte en rekke driftsutfordringer. Det ble derfor tatt en rekke grep underveis for å ivareta en smittevernmessig forsvarlig tjenesteproduksjon. Året 2021 sett i ettertid, men fremdeles inne i pandemien i avslutningsfasen, kan vi si så langt si oss fornøyd med hvordan situasjonen er håndtert i vår organisasjon. Det vil bli gjennomført en egen evaluering av håndteringen av pandemien i 2022.

Sektor skole, oppvekst og kultur

Komiteleder: Bente Kristin Kristensen (MTB)
Sektorsjef: Gunhild Warø
Kst. Sektorsjef: Mary Ann Myhre (fra 01.11.2021)

Antall årsverk 2021: 82,11 årsverk (ingen årsverksendring fra 2020).

Organisering

Utvalget for skole, oppvekst og kultur er det politiske organet som har ansvaret for saksområdet med formannskap og kommunestyre som overordnede politiske utvalg. I tillegg til USOK er det eget stadnamnutvalg, idrettsråd, sang- og musikkråd, innvandrerråd, kulturskoleråd og ungdomsråd.

Sektorsjefen har det overordnede ansvar for fag, personal og økonomi for Meråker skole, barnehagene, kulturskolen, og biblioteket. Voksenopplæringen, flyktningetjenesten, logoped, konsulent skole og barnehage, og kulturadministrasjonen, direkte underlagt sektorsjefen.

Bemanningen utgjorde i 2021 82,11 stillingshjemler hvorav Meråker skole og barnehagene sysselsetter flest..

Hovedoppgaver:

Hovedarbeidsområdet til sektoren er oppgaver pålagt av lover og forskrifter, kommunale budsjett, plandokumenter og delegerte arbeidsoppgaver fra kommunedirektøren. De øvrige sektorene og sentraladministrasjonen er viktige støttespillere i det daglige arbeidet. Det er særlig viktig med tett samarbeid opp mot sektor for kommunal utvikling når det gjelder drift og vedlikehold av bygg og anlegg og i det omfattende arbeidet med spillemiddelprosjekter og tilrettelegging for flerbruk i de offentlige anleggene. Samarbeidet med sektor for helse, pleie og omsorg, har i hovedsak dreid seg om å få fram helhetlige tilbud for barn og unge, og i samarbeid med bosetting av flyktingene i kommunen.

Tjenesteområdene:

Omfatter virksomhetene: Tollmoen barnehage, Egga barnehage, Meråker skole, Integreringsenheten som innehar oppgaver med bosetting, voksenopplæring og grunnskole for voksne, kommunal logopedtjeneste, kulturskole, bibliotek, allment kulturarbeid herunder spillemiddelbehandling for idrettsanlegg og anleggsutbygging. Ansvaret for den kommunale delen/budsjett for Værnesregionen PPT og Værnesregionen barnevern er også underlagt sektoren.

Stiftelsen Meråker-Musea har sitt eget uavhengige styre.

Verdigrunnlag:

Ærlighet – Respekt – Engasjement – Raushet = ÆRER

Skole og utdanning er en trygg og helt nødvendig investering for Meråkersamfunnet. Kunnskap har i større grad blitt et viktig grunnlag for utvikling og innovasjon som er en forutsetning for velferd og verdiskapning. Kommunens overordnede oppdrag er å

skape et godt læringsmiljø og økt læringsutbytte. (Jfr. kommunens samfunnsplandel)

Delmål:

1. Barn og unge skal vokse opp i omgivelser som fremmer mestring, deltakelse og opplevelse av mestring,
2. barn og unge skal ha gode og trygge oppvekstvilkår.
3. Meråker skal ha barn og unge som trives i barnehage og skole, hvor de opplever faglig, psykisk, fysisk og sosial mestring ut fra sine egne forutsetninger.

Målsetting for sektoren:

- Sørge for å utnytte de tilgjengelige ressurser innenfor sektoren på best mulig måte.
- Utøve tilsyn med at de vedtatte prioriteringene blir gjennomført etter statlige og kommunale føringer og etter de vedtatte kvalitetssikringsplanene.
- Utvikle Meråker skole til å bli «framtidens skole» med de tilpasninger det er behov for.
 - Arbeidet med nytt skolebygg ble stanset i Kommunestyret juni 2021.
 - Utbedringer/planlegging av skolelokaler er igangsatt. (FDV-tiltak for SFO, skolekjøkken og kulturskole).
- Sørge for den nødvendige og pålagte kompetanseheving innenfor skole- og barnehagesystemet, i tråd med vedtatte reformer og endringer av forskrifter.
- Ivareta kulturens plass og aktiviteter innenfor det kommunale tjenesteapparat og stimulere til størst mulig frivillig innsats.
- Iverksette de prioriterte saker fra kommunestyret, utvalget for skole, oppvekst og kultur og sentrale myndigheter.
- Arbeide for best mulig tilrettelegging av idrettsanlegg og uteområdet.

Sentrale aktiviteter i 2021:

- Saksutredning av politiske saker til USOK, Formannskap og Kommunestyre.
- Månedlige møter i Fagråd helse og oppvekst i Værnesregionen.
- Feiring av samefolkets dag 6.februar.
- Arbeidsmiljøutvalgsmøter.
- Trafikksikkerhetsutvalget.
- Deltakelse i tjenestestøttende program i Værnesregionen barnevernstjeneste.
- Månedlige styrermøter med barnehagene.
- Deltakelse og planlegging av DEKOM- skole (desentralisert kompetanseutvikling i Værnesregionen).
- Strategisk sykeoppfølgingsgruppe.
- Digitaliseringsprosjekt i Trøndelag.

- REKOM-barnehage (regional kompetanseutvikling i Værnesregionen). I samarbeid med Selbu, Tydal, Frosta og Stjørdal.
- Folkehelsearbeid.
- Gjennomføring og evaluering av ulike brukerundersøkelser: UNG-Data og elevundersøkelsen.
- Planlegging og opplæring i ny læreplan- Fagfornyelsen 2020. (Kunnskapsløftet 2020).
- Felles studiedager for ledere og lærere ved skolen og i Værnesregionen.
- Møtevirksomhet i kriseledelsen pga. covid-19.
- Informasjonsansvarlig i forbindelse med Covid-19.
- Gjennomføring av politiske møter via teams.
- Jevnlige møter med statsforvalteren pga. covid-19. og faglig oppdatering innenfor skole og barnehagesektoren.
- Særskilt tverrfaglig team. (Barnevern, PPT, sosiallærer, politi, styrere, rektor og inspektør). Initiativ fra sektorsjef angående gruppen «særskilt sårbare barn.»
- Samarbeidsmøter med styret i Meråker Musea.
- Deltakelse i skole og barnehagenettverket i Trøndelag i regi av Statsforvalteren.
- Barnehageeiersamlinger i regi av Statsforvalteren i Trøndelag.
- Barneløftet i regi av Værnesregionen barnevern.
- Samarbeidsmøter med hovedtillitsvalgte.
- Planlegging av eksamensgjennomføring på grunnskolen og voksenopplæringen. (Avlyst).
- Administrative rapporteringer: GSI, BASIL og KOSTRA.
- Kontroll og økonomistyring på Meråker skole.
- Sekretæransvar for Meråker Idrettsråd.
- Budsjettarbeid for hele sektoren.
- Ansvaret for skoleskyss. Mange samarbeidsmøter med ATB og Trøndelag fylkeskommune. (Pga. store utfordringer med ITS (individuell tilrettelagt skyss)).
- Vernerunder i sektoren.
- Ansvar for tverretattlig samordningsteam i Meråker kommune.
- Samarbeidsmøter med alle avdelinger, spesielt Meråker skole og Integreringsenheten.
- Leder møter i sektoren alle tirsdager hver 14.dag.
- Samarbeidsmøter med Meråker skole hver 14.dag
- Jevnlige kontormøter med sektorkontorets ansatte.
- Planlegging og gjennomføring av «sommerskole», nytt av året. Gratis aktivitetstilbud til alle elever fra 1.-10 trinn i 14 dager i skolens sommerferie. Ca.130 elever deltok.
- Tett oppfølging av § 9a-saker (retten til et godt skolemiljø), ved Meråker skole.
- Lederne i sektoren har deltatt i kommunens lederutviklingsprogram.
- Medarbeidersamtaler er gjennomført med alle ansatte.
- Koordineringsansvar for oppvekstprogrammet «Absolutt Trøndelag».

Evaluering:

- Alle avdelingene har nedlagt et godt arbeid for å kunne utnytte de tilgjengelige ressursene på best mulig måte. Samarbeid mellom ledelse og tillitsvalgte er en forutsetning for at man skal kunne oppnå gode resultater på dette området.
- Der det er avvik mellom budsjett og regnskap er dette kjente utfordringer. (Jfr 2. tertial). Totalt leverer sektoren med et merforbruk på kr. 2,4 mill. Dette skyldes i hovedsak Værnesregionen barnevern, for Meråker har et merforbruk på kr 1,44 mil, Merforbruk på barnehagene og kulturområdet. Dette vil bli forklart under hvert ansvar.
- Rekruttering av lærere og barnehagelærere med nødvendig fagkompetanse er og vil bli en viktig oppgave framover.
- Sektoren har et godt opplegg innen kompetanseheving for ansatte. (Jfr. kompetanseutviklingsplaner).
- Det jobbes godt i arbeidet med planlegging, søknader, kontroll av dokumenter og regnskaper m.v. for ulike spillemiddelprosjekter.
- Sektoren har søkt og fått midler gjennom Statsforvalteren i Trøndelag, for å kunne tilby ekstra svømmeundervisning til barnehagebarn og til grunnskoleelever.
- Tilstandsrapport for Meråker skole ble lagt fram til politisk behandling i juni. (Lovkrav).
- Sektoren har søkt og fått midler gjennom Barne-, Ungdom-, og Familiedirektoratet, (Bufdir). Regjeringens strategi, for å bekjempe barnefattigdom.
- «Museumssaken» er krevende, og museumsplanen er ferdigstilt, men framtida til Kopperå 1 (Industrimu-seet), er ikke «landet». Samarbeid opp mot NTE og løsninger er igangsatt.

Ressursinnsats:

For 2021 er det satt opp en tabell som viser samlede brutto/netto utgifter og inntekter på grunnlag av alle ansvarsområdene innen sektor skole, oppvekst og kultur.

Sektorens samlede brutto/netto utgifter for 2021:

SSOK samlede brutto/netto utgifter				
Tall i mill. kr	Regnsk. 2021	Budsjett 2021	Avvik i kr.	Avvik i %
Utgifter	83,9	78,3	5,6	7,2
Inntekter	-14,3	-11,1	-3,2	29,0
Netto utgifter	69,6	67,2	2,4	3,6

Totalt kom sektoren ut med et regnskapsmessig merforbruk på kr. 2,4 mill. kr. Tallene vil kommenteres under hver avdeling. I regnskapet er det dessverre ikke gjort alle budsjettkorrigeringer, når det gjelder Meråker skole og kulturavdelingen. Dvs. at en del kostnader er ført på kultur, og tilskudd er ført på Meråker skole.

Sykefravær i sektoren:

Sykefravær	Kvinner i dager		Snitt pr. kvinne		Menn i dager		Snitt pr. mann		Totalt dager		Totalt snitt	
	2021	2020	2021	2020	2021	2020	2021	2020	2021	2020	2021	2020
Sykt barn	56,6	51,7	0,4 %	0,4 %	22,9	11,9	0,4 %	0,2 %	79,5	63,6	0,4 %	0,3 %
Egenm. 1 -16 d	177,7	129,7	1,2 %	0,9 %	35,1	25,1	0,6 %	0,5 %	212,8	154,8	1,1 %	0,8 %
Sykem. 1 - 16 d	67	48,5	0,5 %	0,3 %	1,0	12,4	0,0 %	0,2 %	68,0	60,9	0,3 %	0,3 %
Sykem. > 17 d	1084,2	1219,4	7,4 %	8,4 %	186,4	96,5	3,4 %	1,9 %	1270,6	1315,9	6,3 %	6,7 %
Sum fravær	1328,9	1397,6	9,1 %	9,6 %	222,5	134	4,0 %	2,6 %	1551,4	1531,6	7,7 %	7,8 %

Slik har fraværet i sektoren vært de siste årene:

2013: 7,7 %, 2014: 5,7%, 2015: 7,3, 2016: 5,9%, 2017: 6,3, 2018: 9,8%, 2019:9,2% og 2020: 7,8%.

Sykefraværet for 2021 er 7,7 % og viser at sykefraværet i sektoren er «stabil» men sektoren har fortsatt et høyt sykefravær. Som en del av årsaksforklaringen er arbeidstakere med alvorlig og langvarig sykdom. Sykefravær er meget kostbart, og det er et daglig fokus på å ha minst mulig sykefravær i hele sektoren. (Jfr. kommunens IA-plan). Sektoren har i perioder hatt store utfordringer med fravær, og mye ressurser har vært brukt på å få kabaler til å gå opp. For øvrig så er sektoren preget av å være en positiv og løsningsorientert gjeng, hvor trivsel og humor er en stor del av arbeidshverdagen.

KOSTRA

Nøkkeltall	Meråker		Stjørdal	Frosta	Kostragruppe 05	Landet uten Oslo	Trøndelag
	2020	2021	2021	2021	2021	2021	2021
Faktaark Grunnskolen:							
Årstimer til særskilt norskopplæring per elev med særskilt norskopplæring (antall)	90,3	95	33,3	38	47,8	35,3	32,5
Årstimer til spesialundervisning per elev med spesialundervisning (antall)	240,1	242,7	184,6	149,2	162,4	144,2	144,9
Elever i kommunale og private grunnskoler som får særskilt norskopplæring (prosent)	3,1	4,6	6,3	3,1	5,1	4,7	4,8
Elever i kommunale og private grunnskoler som får spesialundervisning (prosent)	7,8	6,9	9,3	9,9	9,5	7,9	7,9
Elever på mestringsnivå 3-5, nasjonale prøver i lesing 8.trinn (prosent)	84	83,3	65,8	46,2	71,4	72,5	70,8
Elever på mestringsnivå 3-5, nasjonale prøver i regning 8.trinn (prosent)	72	56	57,9	53,8	67,6	68,7	66,5
Gruppestørrelse 2 (antall)	13,2	16,1	16,7	16	12,8	15,6	15,8
Gjennomsnittlig grunnskolepoeng (antall)	44	42,3	43,2	41,6	42,4	43	42,7
Netto driftsutgifter grunnskolesektor (202, 215, 222, 223), i prosent av samlede netto driftsutgifter (prosent)	20,5	19,1	35,2	24,6	21,7	23	23,1
Netto driftsutgifter til grunnskolesektor (202, 215, 222, 223), per innbygger 6-15 år (kr)	147 350	146 969	114 168	149 010	156 102	125 905	125 919
Faktaark Barnehager:							
Andel barn 1-2 år i barnehage, i forhold til innbyggere 1-2 år (prosent)	86	90,4	92,4	87,2	83,5	87,1	90,9
Andel barn 1-5 år i barnehage, i forhold til innbyggere 1-5 år (prosent)	93,6	94,1	96,3	94,1	92,5	93,6	95,8
Andel barn 3-5 år i barnehage, i forhold til innbyggere 3-5 år (prosent)	98,5	97	98,6	98,6	98	97,6	98,9
Andel barn i kommunale barnehager i forhold til alle barn i barnehage (prosent)	100	100	40,7	70,3	88,7	48,9	61,4
Antall barn korrigert per årsverk til grunnbemanning, alle barnehager (antall)	5,8	5,8	5,8	5,8	5,2	5,7	5,6
Andel barnehagelærere i forhold til grunnbemanning (prosent)	48,4	38,8	48,5	42,4	44,1	42,7	46,6
Andel barn i kommunale barnehager som får spesialpedagogisk hjelp (prosent)	:	6,1	4,4	6,4	3,6	4,2	3,9
Andel minoritetsspråklige barn i barnehage i forhold til innvandrerbarn 1-5 år (prosent)	81	95,2	86,5	100	89,7	85,6	85,7

Korrigerte brutto driftsutgifter til barnehager (f201, f211, f221) per korrigerte oppholdstimer i kommunale barnehager (kr)	71,1	75,2	87,6	83	85,5	85,5	82,4
Korrigerte brutto driftsutgifter f201 per korrigerte oppholdstimer i kommunale barnehager (kr)	63,2	67,2	68,1	66	72,1	67,1	67,1
Netto driftsutgifter barnehager i prosent av kommunens totale netto driftsutgifter (prosent)	10,1	10,4	22,8	12	10,9	14,4	15,2
Netto driftsutgifter barnehager, per innbygger 1-5 år (kr)	170 618	176 517	185 687	185 559	186 536	181 474	187 778
Faktaark Kultur / Barne- og ungdomstiltak:							
Netto driftsutgifter til kultursektoren i prosent av kommunens totale netto driftsutgifter (prosent)		4,6	7,6	2,7	3,9	4,1	4,4
Netto driftsutgifter til idrett (f380+f381) i prosent av kommunens totale netto driftsutgifter (prosent)		1,3	2,2	0,5	1,1	1,4	1,6
Netto driftsutgifter til barn og unge (f231+f383) i prosent av kommunens totale netto driftsutgifter (prosent)		1	1,4	0,8	1	0,8	1
Netto driftsutgifter til kultursektoren per innbygger (kr)		3 827	3 245	1 885	3 153	2 670	2 795
Netto driftsutgifter til allmenn kultur (f370+f373+f375+f377+f385+f386) per innbygger (kr)		1 870	1 747	972	1 533	1 204	1 133
Brutto investeringsutgifter til kultursektoren per innbygger (kr)		63	1 120	0	1 112	1 138	2 050
Netto driftsutgifter til folkebibliotek per innbygger (kr)		1 000	300	434	477	309	261
Besøk i folkebibliotek per innbygger (antall)		20	15,9	6,9	3,6	3	4,1
Utlån per innbygger (antall)		7,2	1,7	4,7	3,2	2,3	2,6
Barn 6-15 år i kommunens kulturskole (prosent)		37,9	19,8	1,4	20,3	13,3	18,8

Kommentar til KOSTRA

Grunnskole:

- Særskilt norskopplæring; viser at vi bruker i snitt 95 årstimer pr. elev, dette er et høyt timetall, jfr. sammenligningsbare kommuner. Dette har en sammenheng med bosetting av flyktninger og arbeidsinnvandring.
- Spesialundervisning; kommunen har 6,9 % av elevene som mottar spesialundervisning. Dette er lavere enn sammenligningsbare kommuner/kostragr 5. Vi ser at vi bruker forholdsmessig et stort antall årstimer pr. elev. Dette forklares med at vi har flere elever med omfattende enkeltvedtak.
- Nasjonale prøver og resultat; det er gledelig å se at våre elever skårer høyt på nasjonale prøver i lesing på 8.trinn. Elevene våre skårer lavere på nasjonale prøver i regning på 8.trinn. Elevene er på det «jevne» når det gjelder grunnskolepoeng. (Husk at dette alltid er et «øyeblikksbilde»).
- Driftsutgifter grunnskole; i prosent/kr av samlende netto driftsutgifter er lavere enn sammenligningsbare kommuner (unntatt Stjørdal kommune). Det viser at kommunen har jobbet for å få stabilisert utgiftene til grunnskolen.

Barnehage:

- Tallene viser at vi har en høy andel barn som går i barnehagen. For vår del viser tallene at det er få barn som ikke går i barnehage før de begynner på skolen.
- Tallene viser at vi oppfyller kravet til bemanningsnorm, men på rapporteringstidspunkt (1.des). hadde vi et midlertidig avvik på pedagognormen.
- Spesialpedagogisk hjelp; vi ser at andelen barn er økende. Det jobbes systematisk med å avdekke behov

tidlig (tidlig innsats), og samarbeidet opp mot PPT/barnevern er godt.

- Netto driftsutgifter; viser at barnehagene drives godt, og vi har lavere driftsutgifter enn alle sammenligningsbare kommuner, og landet for øvrig.

Kultur:

- Vi ser at vi bruker forholdsmessig mer på kultur pr. innbygger enn sammenligningsbare kommuner/landet, men skårer lavt på brutto investeringer.
- Kulturskolen; det er gledelig at vi har en høy andel av barn som deltar i kulturskolen.

Bibliotek:

- Tallene viser at vi høye driftsutgifter, dette skyldes av vi har et kombinasjonsbibliotek, og tallene er ikke helt sammenligningsbare. (Skolebibliotek, fylkesbibliotek og folkebibliotek).
- Det er gledelig av vi ser av vi har et godt besøk, og høye utlånstall.

Årsmeldingene fra hver enkelt avdeling:

Meråker skole

Skoleledelsen og ansatte ved Meråker skole er stolte over skolen vår. De overordnede mål for våre prioriteringer er nedfelt i kommunens strategidokument for skolen

1. Alle elever skal oppleve mestring og bli inkludert i gode læringsmiljøer med null toleranse for mobbing
2. Alle elever som går ut av grunnskolen skal mestre grunnleggende ferdigheter og inneha kompetanse som gjør dem i stand til å delta i videre utdanning og arbeidsliv

Ved Meråker skole jobbes det med å utvikle det profesjonelle læringsfellesskapet (PLF). Med systematisk jobbing over tid, mener vi at det påvirker læringsmiljø og læringsresultater på en positiv måte.

1. Virksomheten

Noen aktiviteter i 2021

- Systematisk bruk av «Inn på tunet» gården Svedjan, 1.-4.trinn.
- Markering av samefolkets dag.
- Markering av nasjonaldagen 17.mai.
- Grunnskolens uke (45) – tema; inkludering og vennskap.
- Elevundersøkelsen og UNG-Data.
- Aktivitetsdager vinter; Fagerlia og Grova. Alle trinn.
- Leirskolen på Fersdalen; 5.trinn, 7.trinn, 9.trinn og 10.trinn
- Leirskolen på Hitra; 8.trinn og 9.trinn. Merk; pga. covid-19 fikk 9.trinn sitt opphold et skoleår senere enn normalt.
- DEKOM ledersamlinger ledet av NTNU.
- Støtte fra NTNU, skolebaserte prosesser
- Fagfornyelsen (K20) – Arbeid med å utvikle god praksis i forhold til nye læreplaner.
- Veiledning nyutdannede i samarbeid med NTNU og Malvik kommune.
- Begynneropplæring 1.- og 2.trinns lærere i samarbeid med matematikksenteret og skrivesenteret.

Ledelse ved Meråker skole – Opplæringsloven §9-1:

Lederteamets hovedfokus er å utvikle og styrke profesjonsfellesskapene ved skolen. Lederteamet ved Meråker skole består av personer med bred fagkompetanse og lederkompetanse som samlet sikrer ledelse av og i en kompleks organisasjon som det skolen er. Skoleledelsen har i 2021 i tett samarbeid ledet prosesser i skolen som innebærer drift, læring og utvikling. Her kan nevnes; Fagfornyelsen(K20), skoleutredningen og Covid-19.

Fra 01.11.2021 har skoleledelsen jobbet med reduserte ressurser (40-60% stilling). Dette pga. behov for å bemanne lederfunksjon på sektornivå. Dette har gjort arbeidspress og arbeidsbelastning økende på øvrige i skoleledelsen. (Gjeldende fra 01.11.21).

Grunnskolen - Opplæringsloven §1-1 og §9a-1:

Elevtallet har stabilisert seg på i overkant av 250 elever. Prognosene for de kommende 5-6 årene er at elevtallet står stabilt, hvis vi regner elevtall for hele skolen (1.-10.trinn). Det er derimot ulikt antall elever per elevkull, noe som påvirker drift og utfordringer knyttet til bemanning. Ved bosetting av flyktninger fra Ukraina vil elevtallet trolig øke betydelig.

Utviklingsarbeid er viktig for å heve kvaliteten på tilbudet elevene mottar.

I løpet av skoleåret 2021/22 skal skolen gjennomføre og analysere «ståstedsanalysen». Et verktøy som hjelper skolen med å lokalisere behov og fokusområder for tiden som kommer. Skolen jobber med kollektiv bevisstgjøring slik at opplæringen i større grad skal være inkluderende, praktisk, variert, relevant og utforskende.

Gjennom vårt samarbeid i Værnesregionen, DEKOM, har vi arbeidet for å øke kompetansen i skolen på faktorer som påvirker læringsresultater og læringsmiljø. Dette har vi gjort i nært samarbeid med NTNU. En del av arbeidet har vært å styrke profesjonsfellesskapene. Dette i tråd med fagfornyelsen (K20). Målet har vært å lese, tolke og bruke læreplanverket på en måte som er til det beste for elevenes læring. Skolen har arbeidet med å etablere lærende samarbeid gjennom felles kompetanseutviklingstiltak og fokus på lederrollen. Målet for perioden 2022/23 er at vi gjennom systematisk forpliktende samarbeid, støttet og ledet av skoleeier, utvikler gode planer som bidrar for kultur og læring i egen organisasjon ved bruk av den ekspansive lærings sirkelen. Dette også i nært samarbeid med NTNU.

Ansatte i Grunnskolen – Opplæringsloven §10-1, §10-8 og §3-1 og §5.1:

Ansatte ved Meråker skole innehar høy kompetanse, både formell utdanning og mye erfaring. Dette bidrar til gode forutsetninger for det skolebaserte arbeidet. Fremover blir det viktig å legge til rette for kompetanseheving gjennom samarbeid i Værnesregionen og skolebaserte prosesser lokalt. For skoleåret 2021/22 har det fra skoleeier vært lagt opp til at en lærer skal kunne delta på videreutdanning på vikarordning, såkalte KFK (kompetanse for kvalitet) studier. En lærer går her på videreutdanning som «lærerspesialist», som er et toårig løp. For skoleåret 22/23 er det lagt til rette for at en lærer får videreutdanning. Skolen og skoleeier har her prioritert en lærer på norsk for U-trinn.

Rådgiverfunksjonen– Opplæringsloven §9-2:

Alle elever i 10. klasse har tilbud om minst en veiledningssamtale om framtidig yrkesvalg og valg av utdanningsprogram på videregående skole. Rådgiver bistår alle elevene før, under og etter søkeprosessen. Rådgiver har også en sentral rolle knyttet til faget utdanningsvalg.

Det tverrfaglige samarbeidet – Opplæringsloven §9a-1 og §9a-2:

Tverrfaglig samarbeid gir større muligheter for å kunne identifisere vansker på et tidlig tidspunkt, samt sette i verk tiltak for å forhindre at disse forverres. Gjennom tidlig innsats og gode tilpasninger for den enkelte elev mener vi at både trivsel, sosial og faglig utvikling påvirkes positivt. Ved Meråker skole jobbes det tverrfaglig med komplekse elevsaker. Dette gjøres i eget fora - Tverrfaglig skoleforum (TSF). I TSF kan det tas opp saker som; skolevegging, samspillvansker, relasjonsbygging, mobbing, skolerelaterte vansker, overganger, hjemmeforhold, helseproblemer og psykiske lidelser hos barnet eller foreldre, barn som pårørende, atferdsvansker, bekymring rundt fritid, rus eller kriminalitet.

Skolehelsetjenesten er viktig for elevene og en viktig samarbeidspart for ansatte i skolen. Helsesykepleiere har fra mars 2020 og ut 2021 i stor grad vært benyttet opp mot

covid-19 og behov utenfor skolen. Dette har gått på bekostning av arbeid opp mot sårbare barn og elever. Når sentrale samarbeidsaktører reduserer tilstedeværelsen øker dette arbeidspresset på øvrige som jobber i skolen med de samme sakene. Det bekymrer skolen at denne ressursdreiningen har vedvart over så lang tid.

Organ for brukermedvirkning i skolen – Opplæringsloven Kapittel 11:

Samarbeidsutvalget (SU) bestående av ansatte i skolen, elever, foreldreutvalget og en lokalpolitiker, skal holde jevnlig møter i løpet av året. Spesielt er det saker som går inn under kategorien Elevene sitt skolemiljø – opplæringsloven kapittel 9a som står på agendaen.

Elevene har elevråd både på mellomtrinn og ungdomstrinn som fremmer saker på vegne av elevene ved Meråker skole. Elevstemmen er viktig for oss. Skolen ønsker å videreutvikle gode arenaer hvor elevstemmen og foreldrestemmen kommer godt frem.

Medbestemmelse - Hovedavtalen:

Skolen har system for medbestemmelse. I samarbeid utarbeides forståelse for skolens oppdrag. Dette gjøres gjennom informasjon, drøfting og forhandlinger. Skolens ansatte representeres av to forbund; Utdanningsforbundet og Fagforbundet. Det har i 2021 vært avholdt jevnlig møter. Minimum månedlig og hyppigere ved behov.

SFO – Opplæringsloven §13-7:

Skolen har i hatt i overkant av 40 elever som har benyttet seg av SFO tilbudet. De fleste elevene går på 1.- og 2.trinn. Tilbudet på 5-10 timer i uken er det mest brukte alternativet.

Året har vært preget mye av Covid-19. Tilbudet har derfor vært rettet mye mot uteaktiviteter som lek, fotball, volleyball, skøyter og ski, for å overholde smittevernbestemmelser på en best mulig måte. Det har vært nødvendig med ekstra bemanning i denne perioden, for å kunne ivareta smittevern og samtidig kunne gi brukerne et forsvarlig og godt tilbud.

Driften er ellers preget av lokaler som er dårlig egnet, og som setter store begrensninger for driften og tilbudet. Det har vært jobbet med å sette ny rammeplan for SFO ut i drift.

2. Personell/fravær

Sykefravær	Kvinner		Menn		Totalt snitt	
	2021	2020	2021	2020	2021	2020
Sykt barn	0,5 %	0,2 %	0,6 %	0,2 %	0,5 %	0,2 %
Egenm. 1 -16 d	1,7 %	1,0 %	0,6 %	0,5 %	1,2 %	0,8 %
Sykem. 1 - 16 d	0,4 %	0,4 %	0,1 %	0,2 %	0,3 %	0,3 %
Sykem. > 17 d	7,3 %	11,9 %	4,5 %	2,4 %	6,2 %	8,3 %
Sum fravær	9,4 %	13,3 %	5,2 %	3,1 %	7,7 %	9,4 %

Fraværet på skolen viser en gledelig nedgang. Skolen har en nedgang i sykefraværet fra 2020. I 2017 var fraværet 6,9 %, og i 2018 var fraværet 11,5 %. For 2019 var sykefraværet 12, 4% og 2020 9,4%.. Dette viser at skolen er på god vei. Skolen merker en liten økning på korttidsfraværet. Dette forklares med egenmeldingsdager som resultat av covid-19. Langtidsfraværet gikk noe ned i 2021 sammenliknet med 2020. Skolen jobber systematisk med

jobbnærvær. Dette gjøres gjennom tett dialog og oppfølging mellom skoleleder og den enkelte, samt med trinn-team. I tillegg har skoleledelsen dialog med personalleder og Nav i personalsaker hvor vi ser økende tendens til fravær. Dette sikrer raskere oppfølging og tiltak.

3. Økonomi

Meråker skole, samlede brutto/netto utgifter				
Tall i mill. kr	Regnsk. 2021	Budsjett 2021	Avvik i kr.	Avvik i %
Utgifter	36,0	35,0	1,0	2,9
Inntekter	-5,2	-3,1	-2,1	66,5
Netto utgifter	30,8	31,9	-1,1	-3,3

Meråker skole leverer et årsregnskap med et mindreforbruk på ca. 1,1 mill.

Dette er ikke et reelt mindreforbruk, (og det er beklagelig at disse budsjettkorrigeringen ikke ble gjort på året 2021). Det er regnskapsført et mindreforbruk på SFO med ca. 1.mill. Det viser seg at det er en del feil lønnsposting på ansvar 2104 (SFO). Her er det ført refusjoner på skolekapittelet (kr. 235 000), men utgiftene (kr. 200 000,-) er ført på ansvar 2632 (kultur). Utgifter til «sommerskole» og utvidet åpningstid SFO er ført på kultur, men tilskuddene er ført på skolen. De reelle tallene er derfor at skolen leverer ca. kr. 200 000,- i mindreforbruk. Noe vi ser oss godt fornøyd med.

4. Covid-19

Covid-19 og smittevern har vært styrende for mye av skoledriften gjennom 2021. Det har i perioder vært krevende å drifte skolen i henhold til smittevernfaglig forsvarlig drift, og samtidig ivareta; læringstrykk, læringsmiljø og arbeidsmiljø.

5. utfordringer framover

Kompetanse og rekruttering – Opplæringsloven §10-1 og §10-8:

Nye formelle krav til formell kompetanse i basisfagene; norsk, matematikk og engelsk – 30 stp barnetrinn og 60 stp ungdomstrinn stiller krav til at skoleeier og skolen legger til rette for at lærere som trenger og ønsker det får til-egnet seg nødvendig videreutdanning.

Programmering er et nytt emne i fagene matematikk, naturfag, musikk og kunst & håndverk. Skoleeier og skolen må legge til rette for at lærere som underviser i disse fagene får muligheten til å tilegne seg tilstrekkelig kompetanse i emnet.

Skolens ansatte har en høy snittalder noe som medfører at vi etter hvert får et kompetansegap gjennom at flere går av med pensjon. På nåværende tidspunkt er det vanskelig å forutse fullt ut hvilke fag dette vil gjelde. Skoleledelsen må hele tiden ha dialogen med ansatte og skoleeier om dette tema slik at vi jobber i forkant med å erstatte og tilegne oss tiltrengt kompetanse.

Elevsammensetning, og ikke bare elevtall, må vektlegges når ressursbehovet i skolen defineres. God lærertetthet og voksentetthet sammen med nødvendig kompetanse er avgjørende for å oppnå tilpasset opplæring og tidlig innsats.

Fagfornyelsen og læremidler

Skolen ser et stort behov for å fornye både trykte og digitale læremidler. I lys av fagfornyelsen er dette en absolutt

nødvendighet. Personalet ved skolen har gjort et stort arbeid med å kartlegge behovene og vi ser at dette vil utgjøre en større del av skolens driftsbudsjett i årene fremover. (Skolen har fått tilført en økt ramme på ca 100'). Dette er en start, men vi ser at læremidler (digitale, trykte, konkretiseringsmaterieell) vil kreve økte budsjetter i årene som kommer.

Egga barnehage

1. Virksomhetsområde

Egga barnehage har 6 avdelinger, 3 avdelinger for barn under 3 år og 3 for barn over 3 år. Barnetallet i 2021 har variert fra 55 og opp til 67 barn. De aller fleste barna går 5 dager i uka i barnehagen. Barnehagen vår er stor og vi har gode romforhold. Inne- og uteområdet vårt innbyr til aktiv lek.

Det er hver dag minst ei avdeling på tur, og vi har flotte turområder rett utenfor gjerdet vårt, i området opp mot Fonnfjellet, ved den nye gapahuken vår og i gamma ved grustaket.

Aktiviteter/hendelser i 2020:

- Gjennomgående tema og arbeid i barnehagen er sosial kompetanse, jfr. virksomhetsplan 2018-2023. Vi arbeider hele tiden med å utvikle barnas basiskompetanse, og sammen med foreldrene lage en god og stødig «grunnmur».
- Barnehagen var stort sett hele året i gult på trafikklysmodellen, men noen få måneders unntak tidlig på høsten.
- Skolestarterne våre dro på badetur til Langsåset, og de hadde avslutningsfest en kveld i barnehagen.
- Hele personalgruppa deltok på personalmøte i opplæring/kursing i Mitt Valg
- Foreldremøte med tema Mitt Valg med Heidi Helgesen fra Mitt Valg sentralt.
- Årsplan med fokus på et barnehagemiljø som skaper vekst, utvikling og mangfold. Dette arbeidet ble nok satt noe tilbake siden vi ikke kunne bruke de samme rommene
- Vi startet opp med Mitt Valg, og vi er en av fem pilotbarnehager i Norge.
- Vi har hatt brannvernuke, med tema og besøk av brannbil og Bjørnis.
- Vi har hatt covid-tilrettelagt lysfrokost, påskefrokost og nissefest inne på avdelingene, men dessverre uten foreldre.
- Gjennomføring av vernerunde, ROS-kartlegginger og medarbeidersamtaler.
- Vi feiret 10-årsjubileum 1. oktober med fest i barnehagen.

2. Personal/fravær

Det egenmeldte fraværet vårt var kun på 1,4 %.

Det totale sykefraværet vårt i 2021 var på 9,2 % - Hvorav 3 langtidssykemeldinger som utgjør det meste av denne prosentdelen.

3. Økonomi

Egga barnehage har et overforbruk på 9,4 % (kr. 830 665,-)

Overforbruket vårt er relatert til bemanning og redusert foreldrebetaling.

1-2 åringer skal ha bemanning på 1 voksen pr 3 barn, mens det på de eldre barna er 1 voksen pr 6 barn. Siden vi i år har hatt fulle småbarnsavdelinger så har det krevd mer bemanning enn det som ble budsjettert for i 2021, bemanningen ble økt opp fra august, for at vi skulle overholde bemanningsnormen. Ved Basil-rapportering i desember hadde vi likevel et avvik på pedagognormen. I tillegg så får vi et overforbruk pga. redusert foreldrebetaling i fht. inntekt/makspris og søskenmoderasjoner. Til sammen utgjør det reelle inntektstapet vårt her kr. 356 092 kr. Vi forsøker hvert år budsjettere med redusert foreldrebetaling, men vi ser at det er flere og flere som har krav på denne ordningen.

Covid-19

Covid medførte at vi måtte endre på de fleste måtene vi har vært vant til å arbeide på. Vi har vært gode på samarbeid og bruke hverandres ressurser, fra april 2020 ble kohorter og mindre samarbeid innad på barnehagen vår hverdag. Mange av våre faste tradisjoner ble også i 2021 satt på vent pga. restriksjonene i smittevernveileder og samfunnet generelt. Sommeravslutning, kunstutstilling, foreldremøter, påskefrokost og lysfrokost med foreldrene ble avlyst. Andre aktiviteter som er «tradisjoner» i har vært gjennomført avdelingsvis siden vi var «gule». Samtidig så ser vi hvor heldige vi er med å ha så gode og romslige lokaler, uteområdet og turmulighetene vi har rundt oss, har vært gull verd nå i disse covid-tider. Vi har ei personalgruppe som har vært positive, løsningsfokuserte og stått på og sett etter muligheter og løsninger. Ansatte har ikke gjennomført pauser når vi har vært i gult for å overholde kohortene.

De positive erfaringene vi har erfart med de små kohortene og covid er mindre møter og avbrytelser for de voksne, barna finner hverandre godt og er tryggere i små grupper. De voksne har hatt gode opplevelser med «sine» barn når de har hatt sine kohorter. Det har vært veldig lite sykefravær blant barna i denne perioden mot

det vi vanligvis erfarer, men med et lite oppsving utover høsten når samfunnet åpnet mer opp. Arbeidsbelastningen på personalet har vært stor og i perioder for stor, siden vi ikke har kunnet hjelpe hverandre og vi ikke har hatt nok vikarer ved sykdom, feriedager, velferdspermisjoner og møter.

Tollmoen barnehage:

1. Virksomhetsområde

Tollmoen barnehage har det siste året hatt mellom 48 og 52 barn i alderen 0-6 år, fordelt på fire avdelinger. Vi er en flerkulturell barnehage med barn fra mange forskjellige land og kulturer. Barnehagen har åpent 50 t/u.

Barnehagens hovedmål: "Barna skal oppleve trygghet og omsorg som fører til vekst og utvikling" er en viktig "rettesnor" for oss i hverdagen. Å jobbe med dette målet er ikke noe vi gjør i tillegg til eller i stedet for, men det bestemmer den generelle måten vi jobber på. For alle barna er det å oppleve mestring (ut fra sine forutsetninger) av stor betydning for trivsel og læring. Dette preger også måten vi planlegger vår virksomhet på, der fokuset er hva vi kan bidra med for å fremme barnets utvikling.

Å merke seg i 2021:

- Også dette året har Covid satt sitt preg på barnehagelivet:
- At det ikke har latt seg gjøre å arrangere like mange fellesaktiviteter slik vi vanligvis gjør av smittevern hensyn.
- Det har vært en annen måte å jobbe på, andre arbeidsoppgaver.
- Liten grad av samarbeid på tvers for personalet (slik vi vanligvis gjør) både i det daglige og på personalmøter/planleggingsdager.
- Økt fagkunnskap blant ansatte.
- Periodevis ingen pauseavvikling blant ansatte.
- Ingen felles aktiviteter for skolestarterne ved Egga- og Tollmoen barnehage.
- REKOM (regional kompetanseutvikling for barnehagen). Vårt fokusområde har vært voksenrollen i uteleken.

Integreringsenheten:

1. Virksomhetsområde

Integreringsenheten (voksenopplæringa og flyktningetjenesten) holder hus i næringsbygget, og sektorsjef har direkteansvar for økonomi og personal. Avdelingen hadde fra 01.03.21 280 % lærerressurs, 50 % ledelse og 60 % programrådgiver i tillegg til 20 % miljøarbeider. Lederressurs og programrådgiver brukes også i undervisning. Avdelingen mangler en flyktningkonsulent med hovedansvar for bosetting og koordinering av tjenester.

Vi har hatt elever i introduksjonsprogram, grunnskole for voksne, spesialundervisning og elever med rett og plikt til

- Vi har ulike former for språkgrupper på alle avdelinger. De barna som har hatt ekstra utfordring knyttet til språk, har fått ekstra oppfølging. Dette er dels gjort i samarbeid med logoped, og dels som en del av det allmennpedagogiske tilbudet i barnehagen.
- Avslutningsball for skolestarterne.
- Spennende sommerruker i barnehagen med bl.a. forskeruke og sommeruke.
- Sommerstengt barnehage 3 uker i juli.
- Mottak av 5 bosatte flyktningebarn.
- Medarbeidersamtaler er gjennomført.
- Vi har fått 2 ansatte overflyttet fra henholdsvis helse og skole.
- Fortløpende arbeid med HMS (herunder vernerunde) og endring/oppdatering av planer.

2. Personal/fravær

Sykefraværet i 2021 er på 9,7%, et fravær som bl.a. kan knyttes til Covid, og noen langstidssykkelinger.

3. Økonomi

Regnskapet viser et overforbruk ift. budsjett på 6%, dette kan forklares med et inntektstap på ca. kr. 400 000,- dette er pga. søskenmoderasjon og redusert foreldrebetaling, og bemanningsnorm for barnehager.

Hvor skal vi?

- Vi ønsker at alle ansatte skal oppleve at egen kompetanse blir verdsatt og at arbeidshverdagen er meningsfull.
- Vi skal særlig ha fokus på:
 - Arbeidsmiljø.
 - Relasjonsarbeid og sosial kompetanse.
 - Utelek

600 timer, og i tillegg til noen betalings elever. Undervisningen i 2021 har bestått av norsk og samfunnskunnskap for nyankomne innvandrere, grunnskolefag og introduksjonsprogrammet. Hovedfokus er elevene i introduksjonsprogrammet som skal ha 37,5 t/u og helårlig program (5 uker ferie).

I løpet av denne perioden har 26 elever deltatt i undervisning, derav 20 i introduksjonsprogram. 4 elever fullførte sitt grunnskoleløp i juni 2021, mens vi avsluttet 7 elever i intro og elever med rett og plikt. Vi har totalt hatt 12 elever i grunnskole dette kalenderåret.

Vi gjennomførte muntlige og skriftlige prøver i mars, juni og desember. Grunnskoleeksamen ble som kjent avlyst for alle i 2021.

Vi har per i dag 18 elever i skolen. 4 av våre avgangselever våren 2021 går nå i videregående skole, både på Ole Vig og på Aglo.

Viktige hendelser 2021:

- Ny Integreringslov trådte i kraft 1.1.21.
- Ny læreplan for norsk og samfunnskunnskap trådte i kraft høsten 2021
- Videreføring av grunnskole for voksne §4A-1 med undervisning i matte, norsk, engelsk, samfunnsfag og naturfag.
- En elev har opplæring etter § 4A-2.
- Gjennomført ICDP digitalt for en språkgruppe.
- IMDI er omorganisert, så Trøndelag Fylkeskommune er vårt kontaktpunkt på flyktningefeltet.
- Boligrunder gjennomført 2 ganger i 2021 og fortrinnsvis sammen med utleier.
- Brannforebyggende tilsyn i egen bolig er gjennomført sammen med introduksjonsdeltaker.
- Gjennomført bosetting i henhold til anmodning fra IMDI.
- Miljøarbeider i 20 % ble pensjonist fra 01.02.22.

2. Økonomi/resultat

VOX/Flyktningetjenesten				
Tall i 1000 kr	Regnsk. 2021	Budsjett 2021	Avvik i kr.	Avvik i %
Utgifter	6 394	6 712	-318	-4,7
Inntekter	-1 627	-1 757	130	-7,4
Netto utgifter	4 767	4 955	-188	-3,8

Logopedtjenesten:

1. Virksomheten

Logopedtjenesten jobber ut fra «Lov om grunnskolen og den videregående opplæringa» og «Lov om voksenopplæring». Her finnes det lov hjemmel for at både førskolebarn, skolebarn og voksne har rett på spesialpedagogisk hjelp (herunder logopedhjelp), dersom det etter sakkyndig vurdering viser seg at de har behov for det. Arbeidsområdet er Egga barnehage, Tollmoen barnehage, Meråker skole, samt voksne brukere bosatt hjemme eller innenfor kommunal omsorg.

Når det gjelder barn og unge har det i løpet av året vært både lærere, barnehagelærere og foreldre som har tatt kontakt for henvisning. Årsaken til henvisningene har vært:

- Vansker med å forstå språk.
- Vansker med å uttrykke seg (herunder også stamming/småbarns stotring).
- Vansker med å uttale språklidene.
- Lese- og skrivevansker

Det er god kontroll på økonomien.

3. Personell/fravær

Avdelingen rapporterer ikke på sykefravær, pga. få ansatte. Men avdelingen har svært lavt sykefravær.

Viktige fremover i 2022:

- Den nye Integreringsloven er et omfattende lovverk som krever mer innhold og mer differensiering i programtida. Varighet på programmet differensieres ut fra alder og skolebakgrunn. Dette medfører mer individuelt tilpassede program med ulik progresjon, ulik varighet i program og ulike individuelle sluttmaal. Kravet om 600 gjennomførte norsktimer erstattes nå med krav om et nådd minimumsnivå i norsk.
- Det nye lovverket krever et tettere samarbeid internt i kommunen og med nav. Samarbeidsavtaler med nav og andre kommunale aktører må på plass.
- Samarbeid med andre etater rundt det nye obligatoriske elementet Livsmestring er etablert.
- Språkkafé der vi en dag i uka får besøk av «lokale helter».
- Avgjørende å få på plass en fagperson med ansvar for bosetting, etablering og integrering. Behovet forsterket etter krigen i Ukraina. Meråker kommune har sagt at vi vil ta imot et større antall flyktninger enn først vedtatt i desember.
- Opprette et boligkontor i kommunen.
- Gjennomføre en avsluttende seremoni for dem som har avsluttet sin skolegang/introduksjonsprogram. Ikke gjennomført siden 2019 pga. covid.

Når det gjelder de voksne pasientene har det i løpet av året vært jobbet med afasi etter hjerneslag, kommunikasjons- trening for parkinsonpasienter og kombinasjonen dysfagi/dysartri/stemmevansker.

Det er til vanlig ikke venteliste for logopedbehandling i Meråker. Logopedtilbudet i Meråker er et lavterskeltilbud, hvor også forebyggende tiltak har vært prioritert, både i skole og barnehage. Samarbeidsnettet for den kommunale logopeden er til vanlig stort, pga pandemien har det vært noe redusert dette året. For barnehagebarna har vi i størst mulig grad benyttet veiledning/hjelp med materiell og at barnehageansatte har utført jobben. I enkelte perioder har jeg vært i barnehagen og tatt tester/utredet barn.

Logopeden har i 2021 ikke deltatt på noen fysiske kurs, men deltatt på flere digitale kurs/fagmøter.

2. Personell/fravær

Meråker kommune har 75% logopedstilling. Av denne ressursen har Meråker Sanitetsforenings Kurbad avtale om fast kjøp av logopedtjenester tilsvarende 25% stilling.

Meråker bibliotek:

1. Vurdering av virksomheten

Tilnærmet ordinær drift i hele 2021. For å redusere smittefare, hadde vi IKKE meråpent bibliotek i 2021. Bibliotek hadde mange besøk og høyt utlån også i 2021, faktisk en svak økning fra 2020. Vi har fortsatt åpent 43 timer/uke. Alle elever og innbyggere har fått de tjenester de etter spør, og ansatte har vist fleksibilitet og god arbeidsmoral. Vi samarbeider stadig mer med bygdas frivillige. Vi opplever et godt samarbeid med våre omgivelser og kolleger. Biblioteket har blitt et viktig møtested i Meråker.

2. Viktige hendinger:

- Samskaping med frivillige i form av: datacafe, historielagsmøter, bildekvalder, filmkveld, barselstreff og fremtidsfullmakt.
- Folkeverksted med fermenteringskurs for 12 deltakere.
- Kjøp av tjenester fra Stjørdal og Malvik bibliotek på hhv formidling av litteratur og kildekritikk
- Trøndelag fylkeskommune kjøpte biblioteklokalene, så nå er vi leietakere samme sted.

Kulturskolen

1. Vurdering av virksomheten:

Kulturskolen har 8 ansatte. Kun kulturskolerektor har 100 % stilling. Kulturskolerektor innehar i denne stillingen 25% som dirigent for Meråker skolekorps. Meråker skolekorps betaler 60 % av lønnskostnadene av denne 25% stillingen.

Øvrige timelærere utgjorde til sammen 1,73 årsverk.

Pr. 31.12.21 hadde vi 101 elever fordelt på 126 elevplasser i kulturskolen. Pluss 14 ungdommer på teaterkurs.

Elevplassene fordelte seg slik:

Instrument	ant elever
• Gitar	19
• Bassgitar	3
• Piano	20
• Sang	11
• trekkspill	7
• fløyte	4
• Trompet	6
• Baryton	2
• Saksofon	2
• Klarinett	3
• Slagverk	7
• Fiolin	10

Da blir det 50% stilling igjen til å betjene det kommunale tilbudet, med aldersspenn «fra vugge til grav».

3. Økonomi/resultat

Avdelingen leverer med et mindreforbruk på kr 32 000,-

- Ny driftsavtale med fylkeskommunen kom på plass, og vi leverer også tjenester til studentene ved Nord-Universitet.

3. Personell/fravær

Vi har 2,3 årsverk fordelt på 3 personer.

Vi har arbeidet med to 10-faktorpunkt; fleksibilitetsvilje og relevant kompetanseutvikling.

I nær fremtid bør biblioteket styrkes med ytterligere digital kompetanse, både med tanke på teknisk drift og deltakelse på sosiale medier

4. Økonomi

Digital utvikling medfører økte kostnader, det skal prioriteres i budsjettsammenheng.

Regnskapet leveres med et lite mindreforbruk på kr. 84 000,-.

• Visuell kunst	12
• Kor 1.2 trinn	10
• Kor 3.4 trinn	10
• Teaterkurs a, 10 kvelder	14

Totalt 126 elevplasser

Høsten 2021 ble det startet et prøveprosjekt med kulturskole for voksne. De fikk tilbud om kulturskoleundervisning på gitar. Det var stor respons på denne muligheten, og 4 voksne personer fikk plass på gitarundervisning. De gikk hele høstsemesteret, og er nå inne i vårsemesteret. Prosjektet blir evaluert sommeren 2022.

Vi har også senket oppstartalder for fiolinelever ned til førskolealder 5 år. En elev benytter seg av dette tilbudet i dag.

Det er fortsatt en nedgang på korpsinstrumenter og dette henger tett sammen med at skolekorpset mistet mange medlemmer under pandemien. Høsten 2021 var det tre medlemmer i skolekorpset som startet opp sesongen, men korpset er i vekst og innehar pr d.d 14 spillende medlemmer

En fiolinlærer sa opp sin stilling og ble pensjonist, og en trompetlærer sa opp sin stilling. Begge har hatt lang fartstid ved kulturskolen i Meråker, og ble behørig takket av med avslutningsarrangement på Kirkebyfjellet kurs og konferansesenter. Nye lærere er ansatt.

Høsten 2021 startet vi også et prøveprosjekt/kurs innenfor teaterfaget. En nyutdannet skuespiller ble ansatt som instruktør. Kurset gikk over 10 kvelder, og 14 ungdommer i alderen 11- 14 år deltok. Dette var veldig populært og absolutt noe vi kunne fortsatt med.

Aktiviteter 2021.

Vårhalvåret ble stort sett amputert pga. Covid, men kulturskolen deltok på de fleste kommunestyremøtene med musikalsk innslag.

Det ble planlagt stor kulturskolekonsert (utekonsert) i Pulden til sommeren 2021. Denne ble stoppet av pandemien, og hele konserten ble derfor innspilt og filmet på Kulturskolen. Konserten ble delt på sosiale medier. Kulturskolen deltok med musikalsk innslag på åpningen av gjenvinningsstasjonen på Stormyra, og har ellers deltatt flere ganger med underholdning på følgende steder: Helsetunet, Søgardsjalet, trygdeboliger, Soknestua, På grensen (gapahukåpning Svedjan), pensjonistmøter (Gudå

samfunnshus, Grova), og vi har hatt minikonsert i auditoriet på skolen for foreldre.

Kulturskolens julekonsert ble planlagt og rigget, men også den ble avlyst/utsatt pga. pandemien. Julekonserten ble innspilt/filmet og lagt ut på sosiale medier januar 2022.

Kulturskolen i Meråker er en effektiv kulturskole i utvikling, med et godt miljø som smitter på alle elevene, foreldrene og lærerne.

Økonomi/resultat

Kulturskolen leverer et regnskap med et merforbruk på kr. 230 000,- Dette er i hovedsak merutgifter på lønn. Dette er nå justert inn riktig for året 2022.

Fravær/personell

Rapporterer ikke på dette. pga. få ansatte.

Kulturskolen i Meråker er en kulturskole i utvikling, med et godt miljø som smitter på alle elevene, foreldrene og lærerne.

Kultur

Kultur omfatter kulturkonsulent i 40% stilling.

Virksomhetsområde

- Saksbehandling av kultursaker for utvalg, Formannskap og Kommunestyre.
- Bistand til private, næringsliv, lag og foreninger.
- Spillemidler.
- Kulturminneforvaltning.
- Kulturmidler.
- Planlegging og gjennomføring av «sommerskole»
- Sekretariat for Stadnamnutvalget.
- Tilskuddsbehandling.
- Stedsnavn/adresser.
- Arbeid med 17. mai.
- Den kulturelle spaserstokken.
- Den kulturelle skolesekken.

- Folkehelsearbeid.
- Kulturprisen.
- Merkantile tjenester for SSOK.
- Innbyggertelefon
- Store deler av året har vi arrangert «gratis offentlig bading» dette har vært meget godt besøkt.

Personal/Fravær

Avdelingen rapporterer ikke på fravær.

Økonomi

Budsjett og regnskap viser et overforbruk på kr. 878 000,- Dette er feilføring på utgifter og inntekter (forklart under skolen). Samt at utgifter til Covid: «innbyggertelefon» og «innreiseregistere» er ført på ansvaret.

Øvrige ansvarsområder:

Værnesregionen PPT

Sektoren fikk en mindretgift på dette ansvaret med kr. 82 000,-.

Viser til tjenestens egen årsmelding.

Værnesregionen barnevernstjeneste

Sektoren fikk en betydelig merkostnad på dette ansvaret, med kr. 1 446 000,-.

Viser til tjenestens egen årsmelding.

Merakermusea

Viser til stiftelsens egen årsberetning.

Sektoren står overfor store utfordringer i året som kommer:

- Jobbe med å sette inn gode tiltak for å skape et enda bedre psykososialt arbeidsmiljø, tilrettelegge for ansatte med helsemessige utfordringer slik at vi kan forebygge sykefravær, og øke jobbnærversprosenten.
- Fortsatt gjennomføre et godt etter- og videreutdanningstilbud for lærere i skolen i tråd med retningslinjene «Kompetanse for kvalitet- felles satsing på videreutdanning», 2016-2025.
- Utvikle kvaliteten og læringstrykket for elevene på Meråker skole og Integreringsenheten, ved å styrke utviklingsarbeidet og legge opp til godt samarbeid mellom ulike hjelpeinstanser.
- Krigen i Ukraina medfører at kommunen kommer til å bosette mange flere flyktninger.
 - Dette arbeidet vil ha høy prioritert, slik at ukrainerne kan integreres fort, og få et godt botilbud, opplæringstilbud og barnehagetilbud.
- Innføring Kunnskapsløftet 2020.
- Følge opp ny rammeplan for barnehagene, som trådte i kraft fra 1. aug. 2017.
- Ferdigstillelse av planene for rehabilitert skolebygg på Meråker skole.
- Iverksette tilsynsoppgaver innen skole, barnehage og øvrige tjenestetilbud fra Fylkesmannen i Trøndelag, med basis i en egne strategiske utviklings- og kvalitetssikringsplaner.
- Utvikle Meråker bibliotek i tråd med nasjonale satsingsområder med direkte- formidling, og være en aktiv møtearena.
- Fortsatt gi et godt og variert kulturtilbud.
- Fokus på god og stabil økonomikontroll.

Sektor helse, pleie og omsorg

Komiteleder: Leif Karsten Haugen (AP)
Sektorsjef: Inge Falstad

Ant. årsverk 2021: 93,64 årsverk

Organisering

Sektor for helse, pleie og omsorg er i korte trekk organisert etter en linje og stabsorganisering.

Utvalg for helse, pleie og omsorg (UHPO) er overordnet organ for sektoren.

De største enhetene som sykehjemmet, hjemmetjenesten og omsorg funksjonshemmede er egne avdelinger som ledes av enhetsledere direkte underlagt sektorsjef. De mindre tjenesteområdene som psykiatri, fysioterapi, legekantor, og helsestasjon er organisert i stab underlagt sektorsjefen. Kommunen er med i et interkommunalt samarbeid om Værnesregionen DMS, Frisklivssentral, interkommunal legevakt, responscenter, og forvaltningskontor. Sosialtjenesten er underlagt NAV Værnes.

Tjenesteområdet omfatter bostøtteordninger, ulike tjenester for funksjonshemmede, legekantor og helsestasjon, psykisk helsevern, fysioterapitjeneste, institusjonsbasert omsorg som sykehjem, og hjemmebaserte tjenester og omsorgsboliger, kjøkken, dagsenter, hjemmehjelp, hjemmesykepleie og frivilligsentral.

Målsetting og arbeidsoppgaver

Sektor for helse, pleie og omsorg har som målsetting å yte tjenester av en høy kvalitet til innbyggerne ut ifra de enkeltes behov, statlige og kommunale retningslinjer, og innenfor de til enhver tid økonomiske rammer som sektoren er gitt. De fleste av arbeidsoppgavene til sektoren er lov-pålagte tjenester. De mest sentrale lovene er forvaltningsloven og videre særlover som: Lov om psykisk helsevern, Bruker og pasientrettighetsloven, Lov om helsepersonell og Helse- og omsorgstjenesteloven. I tillegg kommer en rekke forskrifter samt kommunale reglement og retningslinjer.

Viktige hendelser i 2021

Det har vært stor aktivitet innenfor sektorens ansvarsområder. En har nedenfor satt opp noen hendelser i 2021:

- Sektor helse, pleie og omsorg ble nyttårsaftnen 2020 pålagt av Helsedirektoratet å etablere et covid-19 testtilbud for de som reiste inn i landet fra Sverige. Tilbudet ble etablert fra 7.januar 21 ved Teveldalen. 16 personer har jobbet ved tilbudet i døgnbasert turnus ut år 2021.
- Sektoren har i store deler av 2021 drevet med smittesporing av de som har fått påvist covid-19. På det meste har 5 ansatte vært engasjert i dette.
- Alle innbyggerne i anbefalte grupper som har ønsket dette har i løpet av 2021 blitt vaksinert mot Covid-19. Vaksineringsen har blitt gjennomført i flere omganger. Alle innbyggerne i målgruppen har fått tilbud om 3 vaksinedoser.
- Meråker kommune ble i likhet med alle andre kommuner pålagt å etablere et lager med smittevernutstyr for 8 måneders drift. Smittevernutstyret ble anskaffet og lager ble etablert. Høsten 2021 ble det gitt beskjed fra nasjonalt nivå at kravet om lagerkapasitet ble endret til 6 måneders drift. Det benyttes fortløpende utstyr fra lageret slik at en etter hvert nærmer seg det nasjonale kravet.
- Stjørdal kommune varslet i slutten av august at de ikke ønsket å videreføre avtalen om kjøp av 7 døgnplasser ved sykehjemmet. Det ble derfor gjennomført en utredning for å avklare aktuelle tiltak for å redusere kostnadene. Både tillitsvalgte, og ledere har deltatt i dette arbeidet. Som følge av dette ble det i budsjettbehandlingen av budsjettet for år 2022 vedtatt å stenge korttidsavdelingen som egen avdeling og redusere antallet døgnplasser ved AD avdelingen med 4 stk. totalt er reduksjonen på 10 døgnplasser.
- Sektoren har gjennom året hatt store utfordringer knyttet til tjenestetilbudet til ressurskrevende pasienter. Dette har påført sektoren betydelige merkostnader. Situasjonen endret seg på slutten av året slik at en da gikk tilbake til normal drift.
- Det har vært store utfordringer knyttet til rekruttering av helsepersonell. Spesielt gjelder dette leger og sykepleiere. Dette er en situasjon som mange kommuner rundt om i landet opplever.

Ressursinnsats

For år 2021 er det satt opp en tabell som viser samlede brutto/netto utgifter og inntekter på grunnlag av alle ansvarsområdene innen sektor for helse, pleie og omsorg.

Budsjett og regnskap for sektor for helse, pleie og omsorg har følgende tall for år 2021:

SHPO samlede brutto/netto utgifter				
Tall i mill. kr	Regnsk. 2021	Budsjett 2021	Avik i kr.	Avik i %
Utgifter	132,6	99,5	33,1	33,3
Inntekter	-45,8	-23,2	-22,6	97,3
Netto utgifter	86,8	76,3	10,5	13,8

Avviksanalyse driftsregnskapet

Tabellen viser avvik mellom revidert budsjetttramme og avlagt regnskap for sektor helse, pleie og omsorg.

Kommentarer til avvik

Netto ressursinnsats for sektoren var i 2021 på kr 86,8 mill. kr mens budsjetttrammen var på 76,3 mill. kr. Totalt kom sektoren ut med et netto merforbruk på 10,5 mill. kr noe som tilsvarer et negativt avvik på ca. 13,8 %.

Tabellen under viser avvikene mellom revidert budsjett-ramme og avlagt regnskap for de enkelte avdelingene.

Avdelingsvis	Avvik netto utg. (1000 kr.)	Avvik netto utg. (i %)	Fravær i %	Herav egenmeldt i %
Helsestasjon	181	9,0 %	2,7 %	0,3 %
Psykiatritj.	-50	-4,0 %	n/a	n/a
Legekontoret	3 702	73,6 %	5,4 %	0,8 %
Fysioterapitj.	-98	-6,6 %	0,7 %	0,1 %
Sykehjemmet	5 662	25,0 %	13,1 %	1,3 %
Hjemme- tjenesten	2 062	11,7 %	11,1 %	0,9 %
SGJ2	-11	-0,1 %	20,2 %	1,7 %
VR i SHPO	-65	-70,0 %	n/a	n/a

Legekontoret:

Ved legekontoret har det vært 2 ledige legehjemler gjennom nesten hele året. Den ene av disse på grunn av sykdom. Den andre har vært ledig da tidligere lege sluttet høsten 2020. Til tross for flere kunngjøringer lyktes en ikke med å få søkere til hjemlene. En måtte derfor benytte

Sykefraværet:

Sektor for helse, pleie og omsorg har fokus på det høye sykefraværet blant de ansatte. Dette fordi sykefraværet fører til et dårligere tilbud til pasientene, betydelig merarbeid for de ansatte som er på jobb, samtidig som det medfører betydelige merkostnader for sektoren.

Tabellen under viser sykefraværet og hvordan dette fordeles innenfor sektor for helse, pleie og omsorg i 2021.

Sykefravær	Kvinner i dager		Snitt pr. kvinne		Menn i dager		Snitt pr. mann		Totalt dager		Totalt snitt	
	2021	2020	2021	2020	2021	2020	2021	2020	2021	2020	2021	2020
Sykt barn	56,3	32,1	0,3 %	0,2 %	0,0	0,2	0,0 %	0,0 %	56,3	32,3	0,3 %	0,2 %
Egenm. 1 -16 d	230,9	212,2	1,2 %	1,1 %	4,0	17,3	0,2 %	1,0 %	234,9	229,5	1,1 %	1,1 %
Sykem. 1 - 16 d	94,1	75,0	0,5 %	0,4 %	15,2	0,0	0,7 %	0,0 %	109,3	75,0	0,5 %	0,4 %
Sykem. > 17 d	1957,0	2952,2	10,3 %	15,3 %	241,6	0,0	10,8 %	0,0 %	2198,6	2952,2	10,4 %	14,1 %
Sum fravær	2282,0	3239,4	12,0 %	16,8 %	260,8	17,3	11,7 %	1,0 %	2542,8	3256,7	12,0 %	15,6 %

Tabellen viser at sykefraværet blant de ansatte i sektor for helse, pleie og omsorg i 2021 var på 12,0 %. Dette er en reduksjon på 3,6 % i forhold til 2020 da sykefraværet var på 15,6 %.

Det er gledelig at sykefraværet går ned, men det er fortsatt for høyt. En vil derfor følge utviklingen videre og igangsette tiltak hvis det ikke fortsetter nedover.

legevikarer frem til en fikk engasjert 2 leger fra august. Å drive legekantoret med kun 1 lege ville vært uforsvarlig og brudd på gjeldende lovverk. Innbyggerne ville da ikke fått nødvendig helsehjelp.

Det totale kostnadsavviket er på 3,7 million kroner. Det er søkt statsforvalter om kr 3 million kroner i ekstraordinære skjønnsmidler, men da det er usikkert om en får, og i tilfellet hvor mye midler en kan få innvilget, har en valgt å holde dette utenfor regnskapet.

Sykehjemmet:

Ved sykehjemmet er det i hovedsak AD avdelingen som har det største avviket. Dette skyldes utfordringer knyttet til ressurskrevende tjenester. Situasjonen ble så krevende at spesialisthelsetjenesten og kommuneoverlegen ble koblet på saken. Det tjenestetilbudet som da ble etablert, ble etablert etter pålegg og anbefalinger fra disse. Dette innebar en bemanning på 2 ekstra på dag og 2 på kveld alle dager gjennom uken. Dette tilbudet ble avsluttet høsten 2021 da situasjonen endret seg vesentlig.

Det totale kostnadsavviket er på 5,6 million kroner. Det er søkt statsforvalter om kr 5,5 million kroner i ekstraordinære skjønnsmidler, men da det er usikkert om en får, og i tilfellet hvor mye midler en kan få innvilget, har en valgt å holde dette utenfor regnskapet.

Hjemmetjenesten:

Avviket ved hjemmetjenesten skyldes i hovedsak innleie av sykepleiere fra vikarbyrå fordi en ikke greide å rekruttere sykepleiere ved ordinære kunngjøringer av ledige stillinger.

Vurdering av virksomheten

Tall fra Kostra rapportering kan benyttes til å sammenligne kommuner. Tallene er ikke noen fasit, men vil gi et bilde av tjenesteytingen i Meråker kommune sammenlignet med andre tilsvarende kommuner. Meråker kommune er plassert i kost-ragruppe 5.

Nøkkeltall	Meråker		Stjørdal	Frosta	Kostra- gruppe 05	Landet uten Oslo	Trøndelag
	2020	2021	2021	2021	2021	2021	2021
Faktaark Helse- og omsorgstjenester:							
Utgifter kommunale helse- og omsorgstjenester per innbygger (kr)	39 162	47 871	31 795	36 567	45 464	33 025	31 131
Netto driftsutgifter til omsorgstjenester i prosent av kommunens samlede netto driftsutgifter (prosent)	32,5	35,8	0,8	34,9	38,6	33,9	30,7
Andel brukerrettede årsverk i omsorgstjenesten m/ helseutdanning (prosent)	83,4	82,7	84,6	78,4	78,1	78,3	81,1
Andel brukere av hjemmetjenester 0-66 år (prosent)	39,7	44,4	53,6	46,6	44,2	48,8	46,2
Utgifter per oppholdsdøgn i institusjon (kr)	3 578	4 226	4 733	3 987	4 206	4 449	4 188
Avtalte årsverk i helsestasjons- og skolehelsetjenesten per 10 000 innbyggere 0-20 år (årsverk) ¹	74,4	57,9	57,1	67,1	62,7	50,4	49,8
Andel nyfødte med hjemmebesøk av helsesykepleier (prosent)	100	100	98	88	94	83	67
Faktaark Sosialtjeneste:							
Sosialhjelpsmottakere (antall)	59	55	616	39	2425	105158	10801
Antall sosialhjelpsmottakere 18-24 år (antall)	14	11	156	9	416	19738	2238
Sosialhjelpsmottakere med sosialhjelp i 6 måneder eller mer (antall) ¹	9	17	167	9	560	21923	2587
Sosialhjelpsmottakere med arbeidsinntekt som hovedinntekt (antall)	8	8	86	7	344	13 252	1 512
Sosialhjelpsmottakere med sosialhjelp som viktigste kilde til livsopphold (antall) ²	25	19	214	11	739	37 872	3 415
Sosialhjelpsmottakere som bor i eid bolig (antall)	16	12	40	7	287	7 716	988
Antall barn i familier som mottok sosialhjelp (antall)	52	53	413	19	1 535	53 663	5 534

Situasjonen i Meråker kommune skiller seg fra de andre kommunene og da spesielt Frosta kommune på sosialtjenesten. Det er en reduksjon på de fleste områdene fra 2020 men det er fortsatt høye tall. Dette gjelder antallet sosialhjelpsmottakere, og spesielt antallet sosialhjelpsmottakere som har mottatt sosialhjelp i mere enn 6 måneder. Dette antallet har økt fra år 2020.

Det som kanskje er mest bekymringsfullt er at antallet barn i familier som mottar sosialhjelp holder seg på et veldig høyt nivå. Dette er nok årsaken til at Meråker kommer dårlig ut på målinger av barnefattigdom.

Helsesykepleiertjenesten – 2,7 årsverk

Det er i 2021 født 15 barn i kommunen.

Alle nyfødte i kommunen har fått tilbud om hjemmebesøk. Pga tidlig hjemkomst fra sykehus ser en at antall konsultasjoner på helsestasjon er økt i løpet av barnets 6 første uker.

Det er gjennomført ca 1686 enkeltkonsultasjoner i jordmor og helsesykepleiertjenesten. Disse er fordelt med 670 ved helsestasjonen, 863 ved skolehelsetjenesten og 128 ved jordmortjenesten. I tillegg har helsesykepleiertjenesten deltatt i 25 konsultasjoner knyttet til smittevern og annet administrativt.

Ved videregående skole er det gjennomført 172 konsultasjoner.

En ansatt ved helsestasjonen sluttet i løpet av året og en ny helsesykepleier begynte.

Prosjektet med forsterket helsestasjon ble i 2021 redusert i omfang. Dette fordi en litt ut i året fikk informasjon om at tilskuddet ville bli redusert. På grunn av dette ble stiltingen som miljøterapeut avvirket.

Tjenesten har vært sterkt preget av koronapandemien. Det har på grunn av dette ikke blitt gjennomført barselgrupper og undervisning på vanlig måte. Smitteverntiltakene tar fortsatt mye tid fra den daglige driften.

Regnskapet viser at enheten hadde et netto merforbruk på ca kr 181000,- Dette skyldes i hovedsak mindre statlig tilskudd enn budsjettet.

Psykiatritjenesten – 1,5 årsverk

I 2021 har psykiatritjenesten gitt tjenester til 50 brukere. Disse er fordelt på 17 menn og 33 kvinner. Dette er en betydelig økning (økning på 100%) i forhold til 2021.

Våren 2021 ble det søkt om statlig tilskudd for å øke bemanningen. Dette som følge av økt antall brukere og økt problematikk som følge av pandemien. En ble da innvilget tilskudd slik at bemanningen ble økt til 2 årsverk. Dette videreføres utover i år 2022.

Omfanget av tjenester varierer, noen kan ha behov for et par korte samtaler, mens andre følges opp over flere år. Psykiatritjenesten organiserer et treffsted med åpningstid en dag per uke.

Problematikken varierer mye. Noen har kroniske og til dels alvorlige psykiske lidelser. Noen er innom en kort periode i forbindelse med livskriser, andre i samband med lettere og mer forbigående psykiske lidelser.

En ser også en del mennesker som sliter med problem grunnet rus, her er det alkoholmisbruk som er den største utfordringen.

Psykiatritjenesten samarbeider med barnevern, helsestasjon, hjemmesykepleie, asylmottak, NAV, fastleger og ikke minst spesialisthelsetjenesten. Tjenesten har et svært godt samarbeid med DPS Stjørdal og psykiatrisk klinikk ved Sykehuset Levanger.

Regnskapet viser at enheten hadde et netto mindreforbruk på kr 50.000,-. Dette skyldes i hovedsak økt statlig tilskudd.

Legekantoret - 5,3 årsverk

Det har i løpet av året vært driftsforstyrrelser ved legekantoret. En legehjemmel har vært ledig siden høsten 2020 og i en annen hjemmel har det vært et lengre sykefravær. Stillingene har vært kunngjort men uten at en har fått kvalifiserte søkere.

Det har gjennom 2021 vært svært vanskelig å få tak i legevikarer. Dette har ført til at en i perioder har måttet bytte legevikarer jevnlig. Bruk av legevikarer gir en dårligere tjeneste for pasientene, men har vært helt nødvendig for å sikre nødvendig helsehjelp til innbyggerne. Sommeren 21 lyktes en endelig med å engasjere 2 leger på lengre avtaler. Disse har jobbet ved legekantoret siden.

Tjenesten har vært sterkt preget av koronapandemien. På slutten av året var tjenesten tilbake i tilnærmet normalt drift. Smitteverntiltakene tar fortsatt tid fra den daglige driften.

Regnskapet viser at enheten hadde et merforbruk på ca kr 3,7 million kroner i forhold til budsjettet. Det er redegjort for årsakene til dette under kommentar til avvik.

Fysioterapitjenesten – 3,6 årsverk

Avdelingen har tredelt ansvar, en har hovedansvar for hjemmebasert rehabilitering, en har ansvar for barn og habilitering, en har ansvar for rehabilitering på helsetunet, turnuskandidatene er innom alle disse områdene. Alle fysioterapeutene har i tillegg kurative oppgaver.

Avdelingen har flere forebyggende helseoppgaver: gruppetrening for eldre, gruppetrening for hjerteopererte, geriatrigruppe osv.

Tjenesten har vært sterkt preget av koronapandemien. På slutten av året var tjenesten tilbake i tilnærmet normalt drift, men smitteverntiltakene tar fortsatt tid fra den daglige driften.

Regnskapet viser at avdelingen hadde et netto mindreforbruk på kr 98.000 i forhold til budsjettet. Dette skyldes i hovedsak noe høyere refusjoner enn budsjettet. Dette som følge av økt kurativ virksomhet.

Responscenter

Det vises til egen årsmelding lagt frem av Værnesregionen responscenter.

Sosialtjenesten – 1,5 årsverk

Det vises til egen årsmelding lagt frem av NAV Værnes.

Værnesregionen DMS

Det vises til egen årsmelding lagt frem av Værnesregionen DMS.

Forvaltningskontor – 1 årsverk

Det vises til egen årsmelding lagt frem av Værnesregionen forvaltningskontor.

Samfunnsmedisinsk enhet

Folkehelsearbeid

God helse innebærer ikke bare fravær av sykdom eller lidelser, men er en tilstand av fysisk, psykisk og sosialt velvære. Dette betyr at helse også handler om trivsel, livskvalitet, mening med tilværelsen og evne til å mestre hverdagens utfordringer, også når livet er vanskelig. Folkehelsearbeid dreier seg derfor både om å fremme livskvalitet og trivsel og å redusere risiko for sykdom og helseproblemer. I tillegg handler folkehelsearbeid om å utjevne sosiale ulikheter.

Smittevern

Pandemien endret karakter og forutsetning i flere faser gjennom 2021. Både nasjonal styring og lokale behov har vært i endring. Tiltakene har stadig vært endret, etter raske og nødvendige beslutninger gjort i samarbeid mellom kommuneoverlegen, kommuneadministrasjonen og formannskapet.

En har gitt befolkningen tre runder vaksinetilbud, håndhevet og styrt etter betydelige begrensende regler for personlig kontakt, innreise og isolasjon, sporet smitteveier og gjort mange inngripende tiltak for barn og unge i skoler og barnehager, og for brukere og ansatte i helse- og om-

sorgstjenesten. I tillegg har informasjonsarbeid og avklarende kontakt med eksterne virksomheter og enkeltpersoner vært utført i stort omfang. Svært mange har lært svært mye på kort tid, og omstillingsevnen har vært svært god i alle ledd i både Stjørdal, Meråker, Selbu og Tydal. Dermed har hele organisasjonene vært delaktige i å utføre og gi effekt av smittevernet.

Miljørettet helsevern

Det er utført bare helt minimalt arbeid på dette feltet i 2021, da kommuneoverlegene og saksbehandler sin kapasitet har blitt prioritert til pandemihåndteringen. Nedprioriteringen rammet dermed et fagfelt som har vært underdimensjonert i lang tid for Stjørdal, Meråker, Selbu og Tydal. Det har økt risikoen for at vi ikke fanger opp at miljøforhold gir negativ påvirkning for folks helse. Høyest prioritet for tilsyn har i lang tid blitt gitt skoler og barnehager, og der er risiko for ulovlige forhold fortsatt størst. Men risikobildet endres med tiden. Flere andre sektorer i samfunnet har et potensiale for å gi helserisiko, og kommuneoverlegens arbeid med digitalisering av kontakten med meldepliktige og godkjenningspliktige virksomheter og eiendommer haster stadig mer.

Helsemessig beredskap

Helsetjenester og helsemessig beredskap henger tett sammen i det daglige med tanke på behandling av pasienter, men ved større uheldige hendelser ser vi at f.eks. pandemi som er en trussel for hele befolkningen, medfører et betydelig beredskapsansvar for folk flest. Helsetrusler ved større hendelser krever raske beslutninger som ikke er lagt inn i ordinære planer, og innsatsen må koordineres og sikres ved direkte kontakt mellom fagfolk og kommunens ledelse. Ved langvarige hendelser som vi har opplevd med pandemien, er samarbeid mellom fagledelse, kriseledelse, administrativ linjeledelse og politisk ledelse avgjørende. Det har vært utfordrende å være smittevern faglig ansvarlig i fire kommuner parallelt, og kontakt med ledelsen i den enkelte kommune har til dels vært indirekte i perioder. Ved felles avklaringer fra faglig ståsted har dette gitt god rytme for kommunenes innsats. Vi har erfart at dette fungerer svært effektivt når ansvar og roller er godt definert og forståelsen og kommunikasjon om faglige premisser over tid er godt forankret.

Medisinsk faglig rådgivning for helse- og omsorgstjenestene

Overordnet faglig rådgivning og avklaring, helsejus og involvering i planlegging er en viktig del av kommuneoverlegens arbeid som samfunnsmedisiner. Fokus skal være rettet på behov i befolkningen, pasient-/brukergrupper, kvalitetskrav i helsetjenestene og organisering for gode pasientforløp. Stjørdal kommune sin omorganisering gjennom 2020 og 2021 har vært utført med svært raskt tempo i en svært krevende pandemi – kommuneoverlegens mulighet til å påvirke organiseringen har vært smal.

Samfunnsmedisinsk enhet er oppløst som egen enhet, men tilgang til kommuneoverlegen som rådgiver på overordnet nivå skal være uendret etter omorganiseringen. Mange nye personer har lederansvar på alle nivåer i helse-

og omsorgstjenesten, og involveringen av samfunnsmedisinsk kompetanse til kvalitetsarbeid og planlegging er svært ulik fra de fire kommunenes ledelse.

Sykehjemmet – 36,19 årsverk

Meråker sykehjem omfatter 3 avdelinger med totalt 36 sengeplasser fordelt på 12 plasser på langtidsavdelingen, 10 på korttidsavdelingen og 14 på aldersdementavdelingen. Sykehjemmet har 36,20 årsverk fordelt på 55 ansatte.

I tillegg kommer 3 årsverk fordelt på 3 enhetsledere.

1.0 Drift:

Sentrale aktiviteter 2021 har vært:

- Opstart av nytt signalanlegg for sykehjemmet
- Arbeid med omorganisering av sykehjemmet
- Korona- pandemien og smitteverntiltak
- Ferie og høytidsturnus
- Eldreomsorgens ABC
- Demensomsorgens ABC
- Opplæring av vikarer fra vikarbyrå gjennom hele året
- Veiledning av sykepleierstudenter, helsefaglæringer og helsefagelever.
- Organisering av tjenester til pasienter med demens og uønsket adferd.
- Arbeid med sykefraværsoppfølging og tilretteleggingstiltak
- Ansettelse av besøkskoordinator/besøksvenner
- Vaksinerings av pasienter og ansatte
- Vernerunde

På grunn av koronapandemien har det vært utfordrende å få gjennomført internundervisning og kompetanseheving i 2021. Høsten 2021 startet det opp nye grupper med Eldreomsorgens ABC og Demensomsorgens ABC. Her er det med ansatte fra alle avdelinger på sykehjemmet, samt ansatte på hjemmesykepleien.

I oktober/november 2021 ble det installert nytt signalanlegg på sykehjemmet og ansatte har fått opplæring på dette. Pasientalarmene går nå til mobiltelefoner som ansatte alltid har på seg.

I 2020 ble det besluttet en omorganisering av sykehjemmet. Sykehjemmet har alltid vært tre avdelinger, men etter omorganiseringen gikk man fra en leder og 60% sykepleier 1, til en enhetsleder per avdeling. 2 ledere var på plass allerede i slutten av 2020 og den tredje lederen startet i midten av januar 2021.

I midten av 2021 ble det klart at Stjørdal kommune ikke skulle kjøpe sykehjemsplasser(7stk) fra Meråker kommune i 2022. Det ble da startet en ny omorganiseringsprosess der det ble bestemt at sykehjemmet skal gå fra 3 til 2 avdelinger. Langtidsavdelingen og korttidsavdelingen skal slås sammen og antall pasientrom reduseres slik at det blir 12 pasientrom på langtids, 4 på korttids og 10 på aldersdementavdelingen. Omstillingsprosesser er krevende for organisasjonen, og skaper en del uro blant ansatte.

Året 2021 har vært preget av mye vakanse i stillinger, samt behov for ekstra bemanning på grunn av pasienter med et utfordrende sykdomsbilde. For å sikre drift og for-svarlige tjenester måtte man ta i bruk vikarer fra vikar-byrå. Det har vært veldig krevende for faste ansatte å sta-dig vekk drive med opplæring av nye kollegaer, og kre-vende for ledelsen å administrere dette. (Bosetting, kjø-ring til og fra bussholdplass/flyplass, bestilling av data-tilganger og opplæring journalsystem, dialog med vikar-byrå m.m)

Kvaliteten på vikarene fra vikarbyrå var også veldig vari-erende noe som skapte usikkerhet og merarbeid for de faste ansatte.

Det ble nødvendig å opprette en egen enhet for en av pa-sientene med krevende atferd. Her var det 2 til 1-beman-ning, og dette ble stort sett dekket opp med bruk av vika-rer fra vikarbyrå.

Meråker sykehjem har mange sykepleierstudenter i prak-sis i løpet av et år. Både 1.års studenter og 3.års-studen-ter(ledelsespraksis). Det siste året har det også kommet 3.års-studenter i psykiatripraksis. Sykepleierne på avde-lingene gjør en god jobb med veiledning av studentene, og tilbakemeldingene fra Nord universitet er gode. Det er krevende for sykepleiere å veilede studenter og man har gjort seg noen tanker om man kan fortsette å ta imot så mange som vi har gjort i årene framover.

Besøkskoordinator

Sektoren fikk midler til å igangsette et besøkskoordina-torprosjekt, noe som har vært meget vellykket. Flere pa-sienter på sykehjemmet har fått besøksvenner, og det har vært arrangert bingo, musikkunderholdning, bussturer m.m.

Koronapandemien

Sykehjemmet har vært preget av pandemien også i 2021. Det var stadig nye sentrale retningslinjer å forholde seg til når det gjaldt smitteverntiltak, testing og karantene/isola-sjon. På grunn av dette var det vanskelig å få laget lokale prosedyrer noe som førte til at lederne måtte bruke mye tid på å sette seg inn i retningslinjer og brukte en del tid utenfor arbeidstid/helg til å bistå sykehjemmet under hen-delser der vi måtte massetestet pasientene. Ingen pasienter ble smittet av korona i 2021 og veldig få ansatte, men det var flere runder med testing og karantene.

Omorganiseringen av sykehjemmet med tre nye ledere ble også preget av koronapandemien. Blant annet ble res-surser i ledelsen brukt til vaksineringsarbeidet, og mange i sektoren hadde ekstra arbeidsoppgaver i tillegg til sine faste oppgaver. Det ble mye «learning by doing» for de nyansatte lederne.

2.0 Fravær

Fravær totalt 2020	Fravær totalt 2021	Endring i %-po-eng
18,4	13,1	5,3

Sykefraværet har gått ned fra 2020, men er fortsatt høyt. Det jobbes med sykefraværsoppfølging og tilrettelegging-stiltiltak. Korttidsfraværet er på 1,3 % og er hovedsakelig knyttet til koronafravær i forbindelse med testing og ka-rantene. Det har vært utfordrende å rekruttere i ledige stil-linger, og året har vært preget av lav sykepleierdekning og mye ansvar på gjenværende sykepleiere.

3.0 Budsjett / økonomi

Netto bud-sjett 2021	Netto regn-skap 2020	Avvik i kr	Avvik i %
22.670	28.333	5662	25%

Sykehjemmet har et overforbruk i 2021 som i hovedsak skyldes innleie av vikarer fra vikarbyrå på grunn av store utfordringer med rekruttering, ferieavvikling, sykefravær og ressurskrevende brukere.

4.0 utfordringer i 2022

- Beholde og rekruttere ansatte
- Skaffe nok fagkompetanse
- Ferdigstille omstillingsprosessen på sykehjemmet

En av de største utfordringene til sykehjemmet er å be-holde og rekruttere ansatte. Dette gjelder både helsefag-arbeidere og sykepleiere, men man ser at utfordringen er aller størst på sykepleiersiden. Dette er en utfordring som ikke fins bare i Meråker, men hele landet. Sektoren har også mange ansatte som nærmer seg pensjonsalder og det vil være en utfordring å få erstattet disse i årene som kom-mer.

Hjemmebaserte tjenester

Hjemmetjenesten yter tjenester til personer i alle aldre som bor eller oppholder seg i Meråker kommune og som på grunn av sykdom eller funksjonshemming har behov for hjelp til stell og pleie, medisinsk oppfølging, tilsyn, renhold eller annet av dagliglivets gjøremål samt annen nødvendig pleie og omsorg.

Formålet med tjenesten er å gi sykepleie og helsehjelp i eget hjem i de tilfeller der dette er nødvendig og hensikts-messig, slik at bruker kan bo lengst mulig i egen bolig. Hjemmesykepleie gis 24 timer i døgnet.

Hjemmesykepleie innvilges ikke til personer som uten større problemer kan få utført de samme tjenestene ved et legekantor eller til tjenester som ikke er helsehjelp.

Hjemmetjenesten omfatter kjøkken og kantine , dagsenter og hjemmesykepleien/ hjemmehjelp.

I tillegg har tjenesten ansvar for støttekontakt- og om-sorgslønnsavtalene.

- Kjøkken/kantine: (ansvar 3609): 2,00 årsverk fordelt på 4 personer

- Dagsenter (ansvar 3612): 1,00 årsverk fordelt på 2 personer
- Hjemmesykepleie/hjemmehjelp (ansvar 3619): 14,84 årsverk fordelt på 20 personer
- Enhetsleder 1,00 årsverk

Totalt: 18,84 årsverk fordelt på 26 personer

Årsverk i hjemmesykepleien inkluderer 20% stilling velferdsteknologi, 25% kreftsykepleier og 10% syn- og hørselskontakt

1.0 Drift

Tall for 2021:

Antall	2021			2020		
	Menn	Kvinner	Totalt	Menn	Kvinner	Totalt
Hjemmesykepleie	43	72	115	46	60	106
Hjemmehjelp	28	42	70	21	48	69
Trygghet-salarm	21	63	84	16	60	76

Hjemmebaserte tjenester har stort fokus på at våre brukere skal bo lengst mulig hjemme. Dette er gjort i form av bruk av velferdsteknologiske løsninger, hjelpemidler i hjemmene og et økt fokus på egenmestring og dokumentasjon i pasientjournaler. Det har tidvis vært utfordrende i forhold til å ha nok kompetanse og hender på jobb.

Covid-19 har medført betydelige endringer i driften også i 2021 og hele året har vært preget av dette.

For å sikre tjenestene har det vært fokus på smittevern. Rutiner i avdeling har vært endret en rekke ganger og usikkerhet i hverdagen har preget ansatte store deler av året. Vaksinerings av personale og brukere har vært i fokus. Covid-19 pandemien har også ført til vansker med rekruttering av helsepersonale. Personale fra avdelingene har måtte delta på ekstraoppgaver i forbindelse med pandemien. Det har vært noe utfordringen med å utvikle driften i denne perioden, da mye av de vanlige møtevirksomheter og utviklingsarbeid i perioder har naturlig nok måtte vike i denne perioden grunnet fokus på smittevern/vaksinerings og andre utfordringer tilknyttet covid-19 situasjon.

Sentrale aktiviteter i 2021:

- Generelt HMS arbeid. Gjennomgang og fokus på prosedyrer og arbeidsrutiner i alle ansvarsområdene 3609/3612/3619.
- Hjemmetjenesten har hatt fokus på tett samhandling internt og eksternt. Etablerte ukentlig møter opprettholdt med forvaltningsenhet, personalmøter x 1 pr mnd. Fellesrapporter, samhandlingsmøte med legekontor x 1 pr mnd. Driftsmøter dagsenter/kantine/kjøkken x 2 pr mnd. Faste møter med plasstillitsvalgte og verneombud x 1 pr mnd.
- Ulike samarbeider i Værnesregionen. (eks velferdsteknologi/kvalitetssikringsarbeid/smittevern)

- Sykefraværsoppfølging og tilrettelegginger.
- Førstehjelpskurs.
- Vernerunde for ansvar 3609/3612/3619 gjennomført.
- Demensomsorgens ABC.
- Internundervisning og eksterne kurs.
- Samdrift kjøkken/ kantine med fokus på matkvalitet og matsvinn.
- Veiledning av sykepleiestudenter og lærlinger.
- Medarbeidersamtaler gjennomført vår 2021.
- Etablering av nettverkssamlinger internt og i samhandling med andre enheter innenfor helse.
- Oppfølging av støttekontakter og rekruttering av nye.
- Ferie- og høytidsturnuser.
- Fokus på rekruttering av personell til ledige stillinger og ferievikarer, tilkallingsvikarer.
- Utlysning og tilsetting. Ergoterapeut ansatt i 60% stilling. Det har i perioden vært flere stillingshjemler som har vært ledig grunnet at personer har sluttet og at nyansatte personer ikke har kunnet tre inn i ny stilling så snart som det har vært ønskelig. Utfordringer tilknyttet rekruttering, interne flyttinger av personal, vakante stillinger og sykefravær har ført til bruk av vikarer fra vikarbyrå for å sikre drift og gode tjenester til brukerne i løpet av hele året.

2.0 Fravær

Fravær totalt 2020	Fravær totalt 2021	Endring i % - poeng
13.1	11.1	- 2.0

Sykefraværet ved enheten har gått ned sammenlignet med året før. Fraværet skyldes hovedsakelig langtidsfravær. Årsaker er blant annet slitasje skader etter ett langt arbeidsliv og andre alvorlige sykdommer. Det jobbes med å få ned det legemeldte fraværet sammen med medarbeiderne og sykefravær følges opp etter IA-retningslinjer.

Ferieavvikling 2021 har gått greit grunnet dyktige ferievikarer og personal fra vikarbyrå, samt god fleksibilitet fra de faste ansatte.

3.0 Budsjett/økonomi

Netto budsjett 2021	Netto regnskap 2021	Avvik i kr	avvik i %
17659	19721	2062	11.7

Avvik i budsjett/regnskap skyldes i hovedgrunn bruk av vikarer fra vikarbyrå grunnet store utfordringer tilknyttet rekruttering, høytids og ferieavvikling, interne flyttinger av personal grunnet pandemi, vakante stillinger, ressurskrevende brukere og sykefravær. Denne eksterne bruk av vikarer har vært helt nødvendig for å sikre gode tjenester til brukerne i løpet av hele året.

4.0 Innkjøp

Diverse nødvendige hjelpemidler til utlån, 1 stk. Raizer personløfter (for å løfte brukere fra gulv ved fall i hjem-

met), arbeidstøy, trygghetsalarmer, diverse utstyr til velferdsteknologi, nye ipad med 4g for mobil omsorg og ny elbil (VW Id3).

5.0 utfordringer i 2022

Samhandlingsreformen har i større grad gitt nye og mer utfordrende oppgaver til hjemmetjenesten årlig. Pasienter blir tidligere skrevet ut fra sykehus, og noen flere pasienter enn før ønsker at behandlingen skal utføres i hjemmet. Dette krever kompetanse og god fagdekning hele døgnet for hjemmetjenesten. Kompetanseheving for ansatte innen flere ulike fagområder må derfor prioriteres for å styrke tjenesten og gi brukerne mulighet til å få helsehjelp i hjemmet. Hjemmetjenesten må tenke fremtidsrettet og fortsatt ha fokus på at brukere som ønsker å bo lengst mulig hjemme skal ha mulighet til det og fortsette å jobbe for tilrettelegging for dette. Et av hjelpemidlene til dette er å satse på hverdagsrehabilitering fremover.

Beholde og rekruttere ansatte med helsefaglig kunnskap. Enheten har i likhet med andre deler av sektoren ansatte over 60 år. Det vil være viktig for hjemmebaserte tjenester i årene framover å ta vare på og videreføre den realkompetansen og kunnskapen ansatte ved enheten innehar. Særlig er mangel på sykepleiere en utfordring.

Enheten har også for liten tilgang til faglærte vikarer, og må jobbe aktivt for å rekruttere flere. Det må også jobbes for å få økt personell ressurs ved hjemmesykepleien, da denne under ulike omstillinger er bygd ned, og gjort veldig sårbar med tanke på fravær, ferieavvikling og et økt press på tjenesten fremover særlig med tanke på at kommunens innbyggere skal få et bedre og bredere tilbud om helsehjelp i hjemmet i årene fremover.

Medarbeidere er virksomhetens viktigste nøkkelpersoner, og det kreves at det utføres ett godt personalarbeid. Året har vært preget av nærværslidelse og tilstedeværelse hos leder sammen med sine medarbeidere. Det er viktig at leder er i stand til å lede sine medarbeidere i riktig retning. Dette innebærer blant annet å skape ett godt jobbegasjement, skape godt omdømme for tjenesten, ha godt samarbeid innad i avdelingen, men også mot andre avdelinger i organisasjonen, skape trivsel og fremme mulighet for faglig/personlig utvikling for sine medarbeidere, skape trygghet og forutsigbarhet for de ansatte i den grad det er mulig. Ansatte gir tilbakemelding på at arbeidsmiljøet er godt

Omsorg funksjonshemmede

Omsorgsboligene i Søgardsjale 2 er en enhet for personer med utviklingshemming og andre funksjonsnedsettelse, samt personer med nevropsykiatriske lidelser. Enheten består av 7 leiligheter for fastboende brukere og 1 leilighet med plass til 2 brukere på avlastningsopphold. Enheten har totalt 18,24 årsverk inkludert leder. Det er 26 ansatte i de 17,24 årsverk i turnus. Blant disse er 5,20 årsverk høyskoleutdannet, 9,49 årsverk faglært og 2,55 årsverk ufaglært.

1. Drift

Sentrale oppgaver i 2021 har vært preget av opprettholdelse av daglig drift, målrettede faglig forsvarlige tjenester til beboerne og kompetanseutvikling i en videreført unntakstilstand med koronapandemi siden febr. / mars i 2020.

Arbeidsområder / arbeidsoppgaver gjennom året:

- Mange krevende smittevernstiltak
- Fullvaksinering og boosterdose til ansatte og beboere
- Ekstra oppfølging av hverdagsaktiviteter til beboerne pga redusert tilbud i arbeid og fritidsaktiviteter
- Høytidsturnuser og sommerferieavvikling
- Rekruttering, opplæring og oppfølging av ferie- og tilkallingsvikarer
- Tilsetninger i ledige stillinger og vikariat
- Sykefraværsoppfølging
- Sommerferie og flere turer for brukerne
- Avlastning for en bruker gjennom året
- Deltakelse i HELKOST – prosjektet og HELKOST-covid prosjekt (forskningsarbeid)
- Fagutvikling og deltakelse i ABC-gruppe

Arbeidsmål i enheten for 2021:

- Selvbestemmelse, brukermedvirkning og rettssikkerhet:
(Husmøter, Vedtak sammen med forvaltningskontor, brukernes egne fellesaktiviteter)
- God helse gjennom god ernæring og aktivitet:
Fellesmiddag, Frokost/mellommåltid/matpakke, Kostplaner, Samarbeid med pårørende
- Kompetanseutvikling:
Kompetansekartlegging, ABC-grupper, Kurs, veiledning med HAVO, deltakelse i HELKOST-prosjektet

Korona-pandemien fra 2020 fortsatte gjennom hele 2021. Merarbeidet knyttet til pandemien har bestått i praktisk tilrettelegging i enheten, beredskap, informasjonsinnhentning og tilpasning til faktiske forhold, ekstra renholdt, mange smittevernstiltak, daglige aktivitetstilbud til brukerne og generelt individuelle og tilpassede tjenester. Brukerne har også måtte delta i den nasjonale dugnaden, og det har ikke alltid vært lett å forstå for dem. De er i utgangspunktet en sårbar gruppe og flere av dem er selv i risikogruppen. De har derfor blitt ekstra rammet både som en følge av pandemien i seg selv og smitteverntiltakene som ble iverksatt. En tilleggsutfordring har vært stadig endringer og nye tilpasninger ifht. pandemiens utvikling med forskjellige virusvarianter, smittebølgene, graderte gjenåpninger og justerte tilpasninger. Brukergruppen med sin kognitive funksjonsnedsettelse har hatt utfordringer med disse endringene og tilpasningene.

Verken brukere eller ansatte har vært rammet av koronasmitte gjennom året, men flere i hjemmekarantene.

2. Personal / Fravær

Sykefraværet følges opp systematisk av leder etter IA-retningslinjer. Det er fortsatt langtidsfraværet som er utfordrende for enheten, og dette har økt mye i løpet av året. I analyse av sykefraværet er ikke noe av langtidsfraværet direkte arbeidsrelatert, flere ansatte har kroniske lidelser og har vedtak om arbeidsgiverfritak. (34 % av de ansatte

har kroniske lidelser og 54 % av de ansatte er 50 år eller eldre.) Leder har grunn til å tro at noe av fraværet er grunnnet i sosiale forhold. Det er 2 registrerte egenmeldinger som er arbeidsrelaterte. Disse er knyttet til private forhold som er dratt inn i arbeidsmiljøet.

Totalt koronarelatert sykefravær med hjemmekarantene i 2021 er 0,2 %.

	Egenmelding	Legem. 1-16	Legem. 17 -	Totalt
2018	1,4 %	1,0 %	7,6 %	10,0 %
2019	1,8 %	0,8 %	8,4 %	11,1 %
2020	2,5 %	0,4 %	16,4 %	19,4 % inkl. korona-relatert
2021	1,7%	1,0%	17,5%	20,2 % inkl. korona-relatert

Til tross for utfordringer med en pågående pandemi har det vært god stemning i enheten. Ansatte har utvist svært gode holdninger med tanke på forebygging og generelle smittevernstiltak i enheten. Det er utvist utholdenhet og god vilje til å opprettholde gode tjenester til beboerne. Innleie ved sykefravær og annet fravær har vært utfordrende pga. mindre tilgang på vikarer og fagkompetanse. Arbeidsmiljøet i enheten har en historie med grupperinger og samarbeidsproblem. Det har vært fokus på problemsstillingen de siste fire årene og det har vært en positiv utvikling. Enhetsleder har ikke «friskmeldt» enheten og har etterspurt ressurser til mer systematisk arbeid gjennom «Medarbeiderskap». På sensommeren og høsten får arbeidsmiljøet utfordringer med to vanskelige saker og gamle mekanismer trer inn igjen. Enhetsleder håndterer utfordringene i samarbeid med personalleder og sektorsjef.

Enhetsleder arbeider kontinuerlig med tilrettelegging for de med kronisk lidelse og forebygger dermed frafall (mål 2 i intensjonsavtalen IA). Men det høye langtidsværet og omfanget av tilrettelegging går på bekostning av kontinuitet og kvalitet i tjenestene og noe må gjøres. Enhetsleder har bedt om bistand til vurdering av totalsituasjonen og det har vært et kartleggingsmøte med NAV arbeidslivssenter i november. Det planlegges for en todelt prosess når unntakstilstanden går over i mer normalsituasjon.

3. Kompetanseutvikling

En gruppe fullførte ABC perm 2. Gruppen som startet med perm 1 høsten 2020 stoppet opp febr. 2021 pga sykefravær.

Enheten har jobbet godt med arbeidsmål knyttet til kost og aktivitet. Enheten har deltatt i forskningsprosjektet «Retten til et helsefremmende kosthold for personer med utviklingshemming som bor i egen bolig (HEL-KOST) i perioden 2019 - 2021». Enheten har også deltatt i et annet forskningsprosjekt HELKOST-covid.

Flere ansatte har deltatt i flere webinar vedrørende kost, ernæring, brukermedvirkning, makt og tvang.

4. Økonomi

Netto budsjett 2021	Netto regnskap 2021	Avvik
12.502.217,-	12.491.152,-	11.000,-

Kommentarer til regnskapet

Enheten går i balanse med en usikkerhet pga at statstilskuddet for ressurskrevende brukere ikke er beregnet ennå. Det er et mindreforbruk på kr.11.000,-. Det er ellers ført koronarelatert merkostnader kr. 64.290,- og ekstra innleie grunnet sykefravær. Ekstra innleie dekkes inn av sykepengerefusjoner på kr.1.200.000,-. Det er spart innleie tilsvarende kr. 243.500,- (554 timer). Enheten har også dekket inn kr.400.000,- for et BPA- vedtak det ikke var budsjettert for.

Prosjektnr. 220999 Koronakostnader

Enheten har hatt koronarelaterte kostnader tilsvarende kr 367.000,- i 2021. Merforbruket består av lønnskostnader, smittevernutstyr, ekstra renhold, rengjøringsmidler, tørkepapir og arbeidstøy.

Oppsummering/Konklusjon

Sektoren hadde i 2021 et regnskapsmessig merforbruk på 10.5 mill. Årsakene til dette er flere men rekrutteringsutfordringer knyttet til rekruttering av helsepersonell, og da spesielt leger og sykepleiere i tillegg til høye kostnader knyttet til ressurskrevende tjenester er de viktigste.

Det er en statlig oppgave å sørge for tilgang på kvalifisert helsepersonell. Staten har også et klart finansieringsansvar for ressurskrevende tjenester. På bakgrunn av dette har en søkt statsforvalter om finansiering av merkostnadene knyttet til legetjenesten og de ressurskrevende tjenestene. Da en ikke kan forvente svar på denne søknaden for lengre ut i år 2022 har en valgt å ikke ta hensyn til dette i årsmeldingen.

Tilgang på kompetanse er helt avgjørende for å videreutvikle og styrke kvaliteten på tjenestene som sektoren yter. Sektoren har ansatte med masse fagkompetanse innen de fleste felt som: kreft, geriatri, psykiatri, intensiv/operasjon, demens, veiledning og ledelse. En av de viktigste utfordringene en står ovenfor vil derfor være å beholde denne kompetansen, men også rekruttere nødvendig fagkompetanse. Sektoren ser mange utfordringer i dette da mange ansatte er i aldergruppen 55+.

Utover i 2022 blir det viktig å tilpasse aktivitetsnivået ut fra det man greier å rekruttere personell til. Dette betyr at nye tjenester og økning i volum av dagens tjenester må begrenses så langt det er mulig. Den største trusselen mot fremtidig tjenesteyting er vedvarende mangel på helsepersonell.

Sektor kommunal utvikling

Komitéleder: Lars Magnus Brækken (AP)

Sektorsjef: Anne Haneborg

Ant. årsverk pr. 31.12.2021: 30,89

Organisering

Sektor for kommunal utvikling er et vidtspennende område som ivaretar kommunens oppgaver og ansvar for tjenestene WEB, byggesak, plansak, kommuneplanlegging, kart- og oppmåling, næringsarbeid, landbruk, miljø, brann- og feiervesen, grustak, kommunale veier, vann og avløp, renovasjon, forvaltning, drift og vedlikehold av kommunal bygningssmasse.

Sektoren ledes av sektorsjef med avdelingsledere for VVA og FDV. De andre fagenheter er direkte underlagt sektorsjef.

I 2020 ble det vedtatt interkommunalt samarbeid om BFV (brann og feier vesen). BFV har fra 1.1.2021 ligge innunder Værnesregionen Brann og redning.

Målsetting og arbeidsoppgaver

Ulike lover og forskrifter hjemler mye av våre oppgaver på forvaltningsområde. Nivå på drift, vedlikehold og investeringer påvirkes i stor grad av omfanget på driftsnivå på de andre tjenesteområder samt politiske vedtak av investeringer. Sektoren er en serviceinstans for både kommunens interne behov og utad mot våre innbyggere, næringsaktører og tjenestemottakere.

Avviksanalyse driftsregnskapet kapittel 4

SKU samlede brutto/netto utgifter kap. 4				
Tall i mill. kr	Regnsk. 2021	Budsjett 2021	Avvik i kr.	Avvik i %
Utgifter	44,4	39,8	4,6	11,7
Inntekter	-20,3	-14,1	-6,2	44,4
Netto utgifter	24,1	25,7	-1,6	-6,2

For 2021 viser resultatet regnskapet brutto utgifter på 4,6 millioner høyere enn budsjett, og inntekter på 6,2 millioner høyere enn budsjett. Det gir 1,6 millioner høyere netto enn budsjett 2021.

Inntekter på 6,2 mill. høyere enn budsjett skyldes overføringer fra staten til næringslivsstøtte under Covid-19 til næringer i Meråker som ble berørt i form av kraftig redusert omsetning. Videre var aktivitet på byggesak, oppmåling, og grustaket høyere enn budsjettet, slik at gebyr og salgsinntekt til sammen ble ca. 1,3 mill. høyere enn budsjettet. Vider vil refusjon av lønn for brann og feiing og sykepenger utgjøre ca. 1 mill. på inntektssiden. Positivt resultat på byggesak og oppmåling blir satt av på selvkostfond (kr + 0,1 mill. bygge og delesaksbehandling og kr 0,3 mill. på oppmåling).

Utgifter for 2021 ble 4,6 mill. høyere enn budsjett. Hovedvekten av de økte utgiftene er utbetaling av næringslivsstøtte, lønn vikarer, strøm og forsikring. Mer detaljert redegjørelse på hvert ansvar under.

Avviksanalyse driftsregnskapet kapittel 7

SKU Vann og avløp - samlede brutto/netto utgifter kap. 7				
Tall i mill. kr	Regnsk. 2021	Budsjett 2021	Avvik i kr.	Avvik i %
Utgifter	16,8	-12,0	4,8	40,1
Inntekter	-17,0	-12,2	-4,9	40,1
Netto utgifter	-0,2	-0,2	-0,1	43,0

For 2021 er brutto utgifter 4,8 millioner høyere enn vedtatt budsjett 2021, og inntekter på 4,9 millioner høyere enn budsjett. Det var budsjettet med en netto merinntekt 0,2 millioner, men regnskapet viser 0,1. Avvikene på inntekt og utgift skyldes at det for feiing var satt i null grunnet inngang i VR Brann og redning (+/- 1,1 mill.). Merforbruket innenfor VA og føring til selvkostfond utgjør ca. 3 mill. +/- Mer detaljert for VA på ansvaret under.

Oppsummering av ansvarsområder SKU 2021

Kommunen som grunneier

Kommunen er en betydelig eiendomsforvalter knyttet til offentlige bygg, utleieboliger, andre utleiebygg og teknisk infrastruktur. Kommunen eier også tomtearealer i regulerte felt, skogarealer innenfor regulerte områder og enkelte mindre skogarealer spredt i kommunen.

Driften av vei og kommunale bygg har sine ansvarsområder, likeså tomteområdene. Men det er ikke avsatt egne ressurser til arbeid som er relatert til kommunen som grunneier og kommunens kjøp/salg av eiendommer og driften av arealene. Likevel må også disse oppgavene utføres. Som eiendomsforvalter må kommunen forholde seg til tomtekjøpere og naboer og foreta den nødvendige skjøtselen av friluftarealer, restarealer i boligfelt og skogarealer.

FDV

FDV er den avdelingen under SKU som har blitt påvirket mest av Covid-19. Styrket renhold, tapte utleie, økt bruk av vikarer for å løse oppgavene (ikke blanding av personale mtp. smittespredning).

I 2021 ble resultatet for FDV 1,192 mill. over budsjett. Bakgrunn for det negative resultatet er reduserte leieinntekter 0,9 mill., økte strøm- og utgifter, egenandeler til forsikring med 0,4 mill. over budsjett, stort langtidssykefravær

hvor det ikke gis refusjon for karenstiden (16 dager), samt tiltak som måtte gjennomføres men ikke sto på budsjett.

Kommunale bygg driftes og vedlikeholdes i dag av FDV-avdelingen. FDV avdelingen ledes av leder i 100 % stilling. Vaktmestertjenesten utgjør 6 stillingsandeler (600%) der det viderefaktureres 80% av lønn for tjenesten ved MVS, avtale inneholder også utførelse av teknisk vakt. Vaktmestertjenesten for hjelpemidler faktureres med 70 % årlig, til avdeling helse.

Renholdstillingene utgjør til sammen 8 stillinger med fast ansettelse og det er signert avtale for 4 vikarer på tilkalling. MVS faktureres for renholdstjenester med 90% av lønn for renholder.

God drift og godt vedlikehold er avgjørende viktig for å opprettholde egenkapitalverdien i bygningsmassen. Tidligere reduksjon i vaktmesterstab for drift og vedlikehold av kommunale bygg medfører ett etterslep på utførelse. Pågående tilstandsvurdering kan fremskynde ny vurdering av bygningsmassene av eldre årgang. Også beslutning for bygningsmassenes fremtid ved gamle Aldersheimen / omsorgsboliger bør fremskyndes. Salg av kommunale boliger er ikke utført iht plan.

Driftsbudsjett 2021:

Reduserte husleieinntekter for 2021, og merforbruk av pellets/ strøm, utskifting av kjøkken ved boliger og trykdeboliger påvirker økonomien negativt og vil medføre utsettelse av andre nødvendige driftsoppgaver.

Investering 2021:

- Prosjektet ved Leirskolen på Fersdalen er ferdigstilt.
- Prosjekt «ventilasjon ved lille paviljongen ved grunnskolen» er ferdig utført.
- Rep Skurdalsvølldammen er utført med redusert omfang og pris.
- Prosjekt 3 stk. kontorer: Nytt kontor er etablert ved AD- kostnader er belastet og fordelt på drift. Midlertidige kontor er tatt i bruk.

Grønt sentrum:

Det ble forhandlet frem en midlertidig avtale i 2021 for «grøntarealene» langs E14 og Fylkesveiene i sentrum, gjeldene for sesongen 2021. Statens vegvesen og Fylkeskommunen har nå valgt å ikke forlenge sine avtaler med Meråker Kommune. Dette innebærer at grønntarealene ikke blir vedlikeholdt av Meråker Kommune.

Det ble i 2021 satt av kr 900 000,- til tiltak på kommunale eiendommer i Meråker sentrum, eller på private ved inngåelse av langsiktige leieavtaler. Ubrukte midler 2021 er overført til 2022. Sti langs Stjørdalselva fra Sissels Spiseri og opp til Næringsbygget er utført. Leiekontrakt med arealer tilhørende Roger Olsen, ved utløpet av Nygårdsbekken, er signert og det er satt opp Gapahuk, til allmenn bruk. Det planlegges videre sti opp til Nustadparken. Parkeringsplassen ved «Bankgården» i sentrum er opparbeidet med plenarealer og sittegrupper.

VVA

Avdeling for maskin/vei og vann/avløp ledes av avdelingssingeniør i til sammen 100% stilling. I tillegg kommer øvrige fagpersonell på disse ansvarsområdene.

Vei

Avdelingen har i 2021 levert et resultat på kr 0,256 mill. bedre enn budsjett. Det er brukt ca. kr 0,1 mill. mer på kommunale veier enn budsjett, men de andre ansvarene på vei er drevet ca. kr 0,35 mill. bedre enn budsjettet.

- Det er gjennomført grøfterensking, utskifting av stikkrenner og kantslått langs kommunale veier. Det ble også feiet veier og plasser for grus og slam.
- Sluk og kummer er rensket.
- Det ble i 2021 bevilget penger til asfaltering av kommunale veier. Veiene som ble asfaltert var Kvelveveien, del av Gudåveien, Eggaveien fra grustaket til Egga barnehage, Eggaveien fra grustaket til Graftås, Myrhaugveien.
- Fra grustaket i Tømmeråsegga er det i 2021, utkjørt noe over 14222 tonn (ca. 8888 m³).
- BMO entreprenør AS begynte renovering av jernbanebrua på Ivarsmyra 4. januar, akkurat da kuldeperioden begynte. Entreprenør var flink til å fyre og holde støpstedet varmt, slik at vi har fått et godt produkt. Dette har vært et godt samarbeidsprosjekt mellom Bane Nor og Meråker kommune. Overtakelsesforretning ble gjennomført 27. oktober 2021 og Leif Karstein Haugen klypte snora.
- I høst har vi hatt to store flommer. Utskifting til større stikkledninger viser seg å være nødvendig. Vi må fortsette legge nye og større ledninger. Vi må budsjettere med utbedringer etter ekstremvær som det blir mere av.
- I Tangdalen har bekken gravd vekk mye masser i bunnen og på begge sidene. Her må kommunen inn med ett betydelig beløp og steinsatte bekken for å hindre videre utgraving av masser og hovedsakelig for å trygge veien.

Vann og avløp

På selvkostområdet vann og avløp ble det i 2021 underskudd på begge områdene. For vann ble underskuddet på kr 1,373 mill., og for avløp kr 0,438 mill. Underskuddet dekkes over selvkostfondet. Selvkostfondet på vann er nå kr - 0,106 mill., og på avløp kr + 4,270 mill.

For vann var det budsjettert med et underskudd på kr 0,485 mill., mens det på avløp var budsjettert med at det skulle gå i null. Økte utgifter som ikke var budsjettert i 2021 er konsulenttjenester til ny hovedplan for vann og avløp, revidering av kommunal forskrift for vann og avløp med simulering og innkjøp av overvåkingssystem for pumpestasjonene. Vaktordningen for VA kom og på plass i 2021. Denne lå ikke inne i budsjett, da vaktordningen tidligere har vært løst gjennom brann på helg, en løsning som ikke var optimal. Videre ble skifte av pumpestasjon ved COOP dyrere enn budsjett.

Vann

- Det har vært utført en del planlagt arbeid med utskifting og renovering av gamle kummer på nettet.

- Vannforbruket i 2021 var på 355.579m³ noe som er 974 m³ i døgnet. Dette er en økning på 1,64% fra 2020.
- I 2021 er vannforbruket fordelt med, 94 % fra Litlåtjønna og 6 % fra Grunnvannstasjon Hernes. Målet er å ha et uttak fra grunnvannstasjonen Hernes på ca. 5 % av total forbruket. Dette for å holde utgiftene til pumping nede, men samtidig må vi bruke litt vann for å holde borehullene i drift.
- Ved Grunnvannstasjon Hernes har vi en grunnbrønn ute av drift. Hva vi skal gjøre for å utbedre brønnen er ikke besluttet enda.
- Vannforbruket fra Tevella vannrenseanlegg var i 2021 på 16.183m³, det tilsvarer 44,3 m³ i døgnet.
- I 2021 er det koblet til noen nye abonnenter, og samtidig fjernet noen vannlekkasjer i nettet vårt.
- Langs Dalåmoveien startet prosjektet med ny vann- og avløpsledning. Vannledning fra Fossen vil knyttes i sammen med ledning ved Dalåmoen. Det vil blant annet trygge vanntilførselen til Kopperå.
- Tilsyn fra Mattilsynet, gjennomgang av opplysninger om drikkevannsbasseng.

Avløp

- Det er gjennomført en del renovasjonsarbeider på ledningsnettet. Avløpskum ved Foreninga ble skiftet ut i høst.
- Det arbeides videre med å redusere inn-lekk i det kommunale avløpsnettet. Det er registret at vannmengden som tilføres renseanlegget øker enormt i nedbørsperioder og når det er snøsmelting. Redusert vannmengde til behandling i renseanlegget vil gi bedre rensing og reduserte kostnader for framtida.
- Det ble søkt om støtte fra NVE til å bygge flomvoll rundt renseanlegget, brann, ambulanse, Sissels spiseri, Esso tomte og flere bolighus.
- Supplerende grunnundersøkelser er gjennomført for flomvoll og nytt renseanlegg. Ønsker å komme i gang med forbelastning for nytt renseanlegg.
- Gjenbrukstorget ble flyttet til Stormyra og gjør plass for nytt renseanlegget. Høytidelig åpning 10 september 2021.
- Arbeidet med ny hovedplan ble ferdig i 2021.
- Ny kommunal forskrift for vann- og avløpsgebyrer ble vedtatt av kommunestyret 29.11.2021.
- Tilsyn i regi av Stasforvalteren ved Meråker renseanlegg i november 2021. Alle ved VA, Sektorleder, kommunedirektør og HMS ansvarlig var til stede.
- Langs Dalåmoveien startet prosjektet med ny vann- og avløpsledning. Boliger langs strekningen blir tilknyttet offentlig avløp og spredte utslipp reduseres.

VR Brann og redning

Fra 1.1.2021 gikk brann og redning inn i VR Brann og redning. Enheten har 71 ansatte fordelt på 19,5 årsverk. Utgiftsfordelingen mellom kommunene er 30 % flatt og 70 % etter innbyggerantallet. De 3 først månedene ble lønn kjørt gjennom Meråker kommune til Stjørdal tok over i april. Lønnsutgiftene er refundert. VR brann redning eks. feiing fikk et resultat på kr 0,359 mill. bedre enn budsjett. For feiing ble resultat i 2021 kr 0,07 mill. bedre enn budsjett. For mer utfyllende årsrapport fra VR Brann og redning se eget kapittel i Årsrapport 2021 Værnesregionen.

Beredskap / beredskapskoordinator

Også året 2021 har for beredskapskoordinator i all hovedsak dreid seg om bistand til håndtering av Covid – 19 pandemien i nært samarbeid med Kriseledelsen og alle øvrige avdelinger i Meråker kommune. Oppfølging av driften ved teststasjonen på Teveldalen har tatt mye tid og vært krevende. Massevaksinering på Samfunnshuset har gjennom 2021 også lagt beslag på mye ressurs. Oppsummert har Meråker Kommune levert meget godt også på disse punktene.

I tillegg er enkelthendelser håndtert fortløpende underveis sammen med resten av organisasjonen, og med begrenset ressurs er også planverket på overordnet nivå «vedlikeholdt» når det har vært nødvendig. Rollen har også bistått med å få et Beredskapsråd etablert der første møte ble gjennomført den 27.01.21.

Situasjonen / pandemien har medført at stillingen som beredskapskoordinator har vært utvidet med 10% stillingsandel (til 30%) gjennom deler av året grunnet perioder med høyt arbeidspress.

Slik situasjonen er i dag forbereder Meråker kommune seg på videre pandemihåndtering ut over i 2022 samt fortløpende håndtering av konsekvensene grunnet konflikten i Ukraina.

Planarbeid:

Planarbeidet i 2021 var stillingshjemplene 1,5 årsverk. En planleder i 100 % og en plan- og næringskonsulent hvor ca. 50 % skal brukes på planarbeid med hovedvekt på samfunnsdelen. Planleder sa opp sin stilling sent høsten 2021. Det ble lyst ut etter arealplanlegger, som vil være på plass tidlig i 2022.

Planarbeid etter plan- og bygningsloven:

I 2021 ble det arbeidet med rullering av handlingsplan for trafikksikkerhet 2021 – 2024. Handlingsplan blir lagt fram til kommunestyret over nyttår 2022 for endelig vedtak. Det ble avholdt 3 møter og i Trafikksikkerhetsutvalget i Meråker kommune i løpet av 2021.

Gjennom planstrategien er det vedtatt at kommuneplanens arealdel (KPA) skal revideres. Oppstart med planprogrammet for KPA startet høsten 2021. Kommuneplanen arealdel 2024 – 2036 antas å sluttbehandles i kommunestyret høsten 2024.

Reguleringsplaner, vedtatt 2021:

Reguleringsplan Steinfjellet II planID 2017008.
Reguleringsplan Meråker grunnskole planID 2019003.
Reguleringsplan Fagerlia felt 4.2 og H1 endring.

Dispensasjonssaker:

Det har vært løpende behandling av dispensasjonssaker fra reguleringsplaner og kommuneplanens arealdel.

Næringsarbeid og samfunnsplanlegging

I forlengelsen av vedtatt samfunnsplan ble arbeidet med strategisk næringsplan og sentrumsutvikling startet opp i 2020. Framdriften sinkes grunnet tiltak og ekstraarbeid knyttet til covid-pandemien. Økt hastighet på utbygging

av fritidsboliger og økt interesse for ferdsel i utmarksområdene har, sammen med mange andre planinitiativer fra privat og politisk hold, medført behov for en overordnet og helhetlig innfallsvinkel til arealbruken i kommunen, også i sentrum. Det er ytt bistand til utforming av forslag til planprogram for rullering av KPA. Videre arbeid med denne prosessen vil kreve betydelige ressurser.

Det er siden sommeren 2020 forvaltet midler bevilget av formannskap og stat med mål om å begrense skadevirkningene av pandemien for næringsliv og arbeidsplasser. Dette arbeidet er videreført i 2021.

Bredbåndutbygging ble igangsatt for områdene Brennbakkan - Dalådalen høsten 2020 og Gudå våren 2021. Begge prosjektene er ferdigstilt ved årsskiftet 2021/22. I mars 2021 ble det, i samarbeid med kommunene Holtålen og Høylandet, søkt om midler til et pilotprosjekt for full utbygging av bredbånd i Meråker. Det betyr bredbåndutbygging i Stordalen, Teveldalen, videre innover Torsbjørkdalen samt noen mindre lommer rundt Midtbygda. Søknaden ble innvilget før jul 2021, og utlysning av arbeidene med utbygging av områdene i Meråker planlegges utført våren 2022.

I samarbeid med hytteforeningene i Fagerlia ble det også lagt til rette for kommersiell utbygging av fiber til hyttene i dette området; Tilbud ble sendt ut sommeren 2021, for liten oppslutning blant hytteeierne har medført at utbyggingsbeslutning er lagt på is inntil videre.

Etter konsernbeslutning om nedlegging av Lians vindusfabrikk på Gudå sensommeren 2020, er det arbeidet aktivt og målrettet med å legge til rette for ny virksomhet i fabrikklokalene og å markedsføre Meråker som industrikommune. Meråker kommune overtok 1. september 2021 eierskapet til Gudåveien 42 og har siden gjennomført bygningsmessige oppgraderinger og tilpasninger i samarbeid med ny leietaker Optimera Byggsystemer AS. Planlagt oppstart for ny produksjon av byggelementer og takstoler er 1. mars 2022.

Gjennom året har det også vært tett oppfølging av Meråker Næringspark i Kopperå med potensielt nye leietakere. I tillegg til videreføring av arbeidet med tilrettelegging for etablering av Meråker Hydrogen AS, er det gjennom året innledet samarbeid med NoSi AS. NoSi AS etablerer testsenter i Næringsparken i 2022, og arbeider aktivt med å få andre aktører til å samarbeide om utvikling og drift av testsenteret. Politisk har Næringsparken også fått positiv oppmerksomhet og støtte gjennom tilførsel av kapital for utvikling og bygningsmessig vedlikehold og utbedringer.

Politisk er det sterke signaler om å redusere kommunens økonomiske forpliktelser til drift av Meråker Alpinsenter AS. Det er ytt bistand i prosessen med å utrede alternative eierskaps- og driftsmodeller. Prosessen videreføres i 2022.

Før jul 2021 ble det politisk vedtatt at kommunen skulle kjøpe Mellomriksveien 4854 (Meråker hotell) med sikte på fjerne bygningen. Kjøp ble gjennomført før årsskiftet. Sanering vil etter planen bli gjennomført i 2022.

I samarbeid med Næringsforeningen er det startet en prosess rundt etablering, drift og vedlikehold av fellesgoder som løypenett (sommer/vinter) samt utvikling av attraktive sentrumsfunksjoner og -elementer. Arbeidet er videreført i 2021 og skal innarbeides i strategisk næringsplan. Elementene ses i en større sammenheng som del av Meråker som god arbeids-, rekreasjons-, bo- og oppvekstkommune - og attraktiv reiselivsdestinasjon.

Kart og oppmåling

Kart- og oppmålingsavdelingen har ansvaret for registrering av nye grunneiendommer, endring av eiendommer, gjennomføre oppmålingsforretninger og matrikkelføring i den forbindelse, jfr. Matrikkelloven. Det har i 2021 vært en høy oppdragsmengde angående oppmåling.

Kart og oppmåling har i 2021 bidratt noe med innmåling av vann og avløpsanlegg i forbindelse med klargjøring for arbeid med ny hovedplan vann og avløp. Det har blitt investert i en ny karttjeneste på web, hvor innbyggerne har fått adgang til gode kart på web. Reguleringsplaner er nå tilgjengelig for alle på web og det er muligheter for å finne frem planene i et eget web-hotell hos Norkart.

Flyfoto er flydd for sørdelen av kommunen, Stordalen med omegn i 2021. I 2022 fortsetter omløpsfotograferingen.

På Teveldalen er det vedtatt veinavn på alle veier som manglet i Teveldal. Adressering av nye boliger og fritidsboliger er en kontinuerlig jobb som følge av utbygging av veier og bolig/hyttefelt. Arbeidet med adressering går mot slutten i store trekk, men det gjenstår adressering av de nye veiene som ble vedtatt med navn av kommunestyret høsten 2021. Det lokale stadnamnutvalget utarbeider forslag til veinavn.

Byggesaksbehandling:

Byggesakskontoret har ansvar for fagområdene byggesak i henhold til plan- og bygningsloven og føring av bygninger i matrikkelen i henhold til matrikkelloven. Videre har byggesakskontoret ansvaret for søknadsbehandling av spredte utslipp av avløpsvann fra boliger, hytter og annen bebyggelse i henhold til "Lokal forskrift for mindre avløpsanlegg for bolighus, hytter og annen bebyggelse i Meråker."

Byggeaktiviteten har i 2021 vært høy sammenlignet med 2020. Sakene er fordelt på rammesøknader, igangsettningstillatelse, ett-trinns søknader og søknader uten ansvarsrett, samt søknader om utslippstillatelse. I tillegg avsluttes alle sakstyper med ferdigattest.

Byggesakskontoret har som fokus gjennomføre god saksbehandling og veiledning samt overholde saksbehandlingsfrister lovverket tillater. Fristene blir i hovedsak overholdt slik at det unngås reduserte gebyrinntekter.

Miljø:

Kommunens miljøforvaltning dekkes av utmarksrådgiver og vannkoordinator med til sammen 80 % stillingsressurs. I 2021 var det vakanse i begge stillingene fram til mai 2021.

Viltforvaltning:

- Hjorteviltjakta 2021; Det ble felt 92 elg av 107 tildelte, 2 hjort og 54 rådyr.
- Gjennom kommuneavtalen ble det fornyet 287 jakt- og fiskekort for sesongen 2020/2021.
- I 2021 var det 22 registreringer av viltpåkjørsler og fallvilt. Totalt 13 elg, hvorav 10 død eller avlivet. 9 rådyr hvorav 8 død eller avlivet. Over halvparten av registreringene i 2021 skyldes påkjørsel på jernbane og vei.
- Sykdommen CWD (Skrantesjuka), ble og i 2021 fulgt opp på hjortevilt.
- Meråker kommune er fortsatt med i småroviltprosjektet «Jakt i Værnesregionen».
- Det er vært avholdt 3 møter i Viltnemda i 2021 (1 på e-post).
- Meråker kommune deltok på hjorteviltseminar på i 2021.

Miljøforvaltning:

2021 ble en roligere beitesesong med tanke på rovvilt sammenlignet med de foregående sesonger. Det ble dokumentert skader på rein av jerv. Det ble dokumentert skade på sau av ukjent fredet rovdyr. Prosjektet bekjempelse av fremmede skadelige arter ble videreført i 2021.

Det har også i 2021 blitt gjennomført «vannbiologiske» undersøkelser. Kartleggingen vil bedre beslutningsgrunnlag og ligge til grunn for kommende tiltak.

I 2021 ble det behandlet 58 søknader om motorferdsel i utmark. Meråker kommune sendte inn innspill på spørsmål om tilbud for treningsområde for snøscooter.

Det er gjort vurderinger i henhold til naturmangfoldloven og vannressursloven i dispensasjons saker.

Det ble besluttet at plan for friluftslivets ferdselsårer og skilt og stiplan skal gjennomføres i 2022.

Meråker kommune deltok som vanlig i barkebilleovervåkingen i 2021.

Med den nye skogbruksplanen ble det gjort nye MIS registreringer (miljøregistreringer i skog).

Oppgaver som ligger innunder miljø, som ikke har vært prioritert ut fra tilgjengelig kapasitet i 2021 er: Oppfølging av kommunal forskrift om nedgravde oljetanker, tilsyn og oppfølging av forurensing, faglig oppdatering.

Landbruk:

Forvaltningsområdet landbruk er dekket av en 100 % stilling som fagleder landbruk og 20 % av stilling som utmarkskonsulent (skogsaker). Fagleder landbruk er ansatt i 50 %, 10 % dekkes av merkantil tjeneste, og 40 % stilling innen landbruk kjøpes av Stjørdal kommune.

Meråker kommune har også i 2021 hatt en rekke forvaltnings- og kontrolloppgaver i knyttet til det å ha ansvaret for lokal landbruksforvaltning.

Søknader produksjonstilskudd: 48, noen driver flere produksjoner.

- Melkeku 1 foretak – 41 dyr
- Ammeku 9 foretak – 318 dyr
- Øvrig storfe (kalver og ungdyr): 10 foretak – 609 dyr
- Søyer: 28 foretak – 2.017 dyr
- Slakta lam: 3.267
- Potet: 3 foretak
- Korn: 6 foretak
- Agurk: 1. foretak – produksjon: 2.200.000 enheter

Søknader Regionalt miljøtilskudd (RMP): 24 foretak

Det er 1. foretak som driver økologisk, med grovfôrproduksjon, på 92 dekar.

Areal i drift: 10.289 daa

- Grovfôr: 9.385 daa – 42 foretak
- Korn: 737 daa – 6 foretak
- Potet 167 daa – 3 foretak

Dyr på utmarksbeite:

- Storfe: 314
- Sau: 1.944
- Lam: 3.183

Tap på beite:

- Storfe: 3
- Sau: 33
- Lam: 152

Det er et pågående prosjekt i fjellandbruk, det 4. i rekken siden 2014. Prosjektet har tre deltema, bioenergi, lokal mat og bær og grønnsaker og skal avsluttes i 2022.

Bioenergi, forventes å sende et forprosjekt til Innovasjon Norge i 2022, mulighet for flisfyringsanlegg for leveranse av varme i midtbygda (jfr. tiltak 39 i landbruksplan).

Det har vært arbeidet med en plan for lokal matstrategi forventes slutført første halvdel i 2022.

Det har vært avholdt møter for å stimulere til bær og grønnsaksproduksjon (jfr. tiltak 10 i landbruksplan)

Meråker har også i 2021 deltatt i prosjekt for mat og reiseliv sammen med Frosta og Stjørdal, Tydal og Selbu er etter hvert kommet inn i dette prosjektet, som forventes slutført 2022.

Det var i 2021 fire søkere som mottok landbrukstilskudd fra Innovasjon Norge, (totalsum på kr 1.140.000).

Det ble fra Statsforvalteren i Trøndelag innvilget kr 150.000 i stimuleringstilskudd for veterinær i Meråker kommune (jfr. tiltak 9 i landbruksplan). Det søkes også stimuleringstilskudd for 2022.

Det har vært ett møte mellom kommunal forvaltning og lokale faglag i landbruket (jfr. tiltak 7 og 8 i landbruksplan).

Arbeidet med skogbruksplan ble ferdigstilt i 2021, og mange skogeiere i Meråker hadde bestilt plan (jfr. tiltak 40 i landbruksplan). Skogbruksplan vil bli fulgt opp med kurs i praktisk bruk av planene sommer/høst 2022.

For skogbruket i Meråker 2021 ble det behandle saker på hogst i områder med meldeplikt, søknad om og søknad om midlertidige drifteveier. Gjennom skogfondsystemet ble det behandlet søknader om tilskudd til skogkulturtiltak (102 325 planter og 1 194 daa ungskogpleie), lang transport og ressurskartlegging med miljøsyn (skogbruksplan).

Det er og foretatt foryngelser og resultatkontroller i felt trukket ut av Landbruksdirektoratet.

Det ble i 2021 avvirket 15 613 m³.

Meråker kommune deltar fortsatt i prosjekt for registrering av barkbiller. Videre deltar Meråker i skognettverksamarbeidet Lensa / Nidaros skogforum.

Fravær

Sykefravær	Kvinner i dager		Snitt pr. kvinne		Menn i dager		Snitt pr. mann		Totalt dager		Totalt snitt	
	2021	2020	2021	2020	2021	2020	2021	2020	2021	2020	2021	2020
Sykt barn	0,0	5,2	0,0 %	0,2 %	2,0	4,0	0,0 %	0,1 %	2,0	9,2	0,0 %	0,1 %
Egenm. 1 -16 d	13,8	29,5	0,5 %	1,2 %	19,0	26,3	0,4 %	0,6 %	32,8	55,8	0,5 %	0,8 %
Sykem. 1 - 16 d	9,7	0,0	0,4 %	0,0 %	5,0	2,0	0,1 %	0,0 %	14,7	2,0	0,2 %	0,0 %
Sykem. > 17 d	295,4	117,4	11,3 %	4,5 %	226,5	0,0	5,0 %	0,0 %	521,9	117,4	7,3 %	1,6 %
Sum fravær	318,9	146,9	12,2 %	5,7 %	250,5	28,3	5,5 %	0,6 %	569,4	175,2	8,0 %	2,4 %

Sykefraværet i 2021 har hatt økt med 5,6% i forhold til året før fra 2,4 til 8 %. Korttidssykefravær er lavt med 0,7 % som er en nedgang på 0,2 % fra året før. Sykefravær på 8 % skyldes i hovedsak langtidssykefravær. Mye av langtidssykefraværet skyldes slitasjeskader på ansatte i sektoren.

Sektoren forsøker å tilrettelegge arbeidssituasjon for ansatte som trenger det på grunn av slitasjeskader. Sektoren vil fortsatt ha fokus på sykefravær og arbeidsmiljø.

Det er gjennomført HMS-gjennomgang for hele sektoren i henhold Arbeidsmiljøloven og Internkontroll forskriften. Gjennomgangen fastsetter nåsituasjon, og danner grunnlag for videre arbeid med HMS og internkontroll i sektoren.

Utvalgte Kostratall:

Nøkkeltall	Meråker		Stjørdal	Frosta	Kostra- gruppe 05	Landet uten Oslo	Trøndelag
	2020	2021	2021	2021	2021	2021	2021
Totalt antall kommunalt disponerte boliger (antall)	85	85	436	76	3258	94120	10585
Kommunalt disponerte boliger per 1000 innbyggere (antall)	35	35	18	29	28	20	22
Lønnsutgifter per eid kommunal bolig (kr)	14847	10518	24149	3015	15733	10952	14397
Antall boliger godkjent av kommunen for finansiering med startlån, per 1000 innbyggere (antall)	4,6	6,7	2,6	:	1,4	1,4	1,7
Brann og feiing Netto driftsutgifter til funksjon 338 og 339 pr. innbygger, konsern (kr)	1607	2008	905	1511	1385	985	1047
Årsverk i brann- og ulykkesvern per 1000 innbyggere (årsverk)	0,66	0	0,76	0,29	..	0,75	0,64
Antall bygningsbranner (antall)	2	0	28	1	87	2839	306
Årsgebyr for avfallstjenesten - ekskl. mva. (kr)	3584	3835	3835	3835	3001	3140	3516
Andel levert til materialgjenvinning inkl. biologisk behandling (prosent)	54,4	54,9	55	55	35,3	45,2	37,7
Energiutgifter per m2 (fylkes)kommunalt eide bygg (kr)	79	155	102	149	142	138	112
Andel av energikostnader i (fylkes)kommunens eiendomsforvaltning brukt på fornybare energikilder (prosent)	80,9	91	100	100	97	96	96
Energibruk per m2 eid areal (kWh)	54	99	128	152	178	143	146
Årsgebyr for vannforsyning - ekskl. mva. (kr)	3572	3572	3545	3946	4125	4033	4100
E.coli: Andel innbyggere tilknyttet kommunalt vannverk med tilfredsstillende prøveresultater (prosent)	100	100	100	98,4	97,9
Andel av total kommunal vannleveranse til lekkasje (prosent)	10	10	39,9	30,4	24,3

Årsgebyr for avløpstjenesten - ekskl. mva. (kr)	6166	6474	6145	5468	4604	4435	4589
Snøscooterløyper for fornøyelseskjøring som er avsatt i alt i kommunen (km)	5	5	1182	8592,6	771
Brutto driftsutgifter til forvaltning av natur, friluftsliv og kulturminner per innbygger (kr)	792,79	961,87	507,06	465,31	601,61	614,48	604,04
Behandlede byggesøknader med 3 ukers frist (antall)	101	126	197	63	2091	40933	4983
Kommunens gjennomsnittlige saksbehandlingstid for byggesøknader med 3 ukers frist (dager)	16	16	13	46	14	18	17
Klager på resultat av byggesaksbehandlingen, behandlet av kommunen (antall)	1	1	14	5	84	3567	382
Utgifter til vedlikehold av kommunale veier og gater av totale nto. dr.utg. til kommunale veier og gater (prosent) ⁴	14,3	10,1	8,9	-57,7	23,6	21,3	19,5
Brutto driftsutgifter til gatebelysning langs kommunale veier og gater per kilometer belyst vei (kr) ¹	13154	19538	31250	115000	13784	25553	28321
Netto driftsutgifter til kommunale veier og gater per innbygger (kr)	2771	2465	1394	1816	2015	1359	1455

Oppsummering og vurdering av virksomheten siste år 2021 har som 2020 har vært et år med stor aktivitet og endrede løsninger for møter og drift på grunn av Covid-19. Etterspørselen etter tjenester fra sektoren er økende, og det forventes rask og riktig saksbehandling. I tillegg til saksbehandling ligger det også til sektoren å gi veiledning og bistand ovenfor ulike næringer, planer og utvikling.

I starten av 2021 var det vakanse i stillingene utmarksrådgiver og vannområdekoordinator. Begge stillingene ble besatt i april/mai 2021. Viktig at sektoren unngår vakanser i forbindelse med at ansatte enten sier opp, går av med pensjon eller ved langvarig sykefravær. Dette for å ta igjen etterslep, samt kunne yte de tjenestene som etterspørres innenfor normerte tidsfrister.

Innenfor kapittel 4 gikk sektoren med et overskudd på 1,6 mill. Enkelte ansvar leverte på budsjett, andre langt bedre enn budsjett, og noen dårligere enn budsjett. Sektoren ser fram imot et mer normalt år, hvor driften forhåpentligvis blir mindre berørt av Covid-19, vakanser og uforutsette hendelser (som f.eks. ekstremvær).

Prosjekt med elektrifisering av Meråkerbanen blir gjennomført 2021/2022. Kommune har selv ansvar for bruene på kommunale veier som krysser jernbanen. For bruene i Kopperå og ved Kvernmoen, så Bane NOR og kommunen på muligheter for samarbeid i forbindelse med elektrifiseringen. Bane NOR kom med tilbud til kommunen på disse bruene. Tilbudet ble vedtatt av kommunestyret i 2021, og kommune satte av kr 4 mill. eks. mva. i budsjett 2022. Etter plan vil Bane NOR ferdigstilt bruene sommeren 2022, hvor kommunen overtar disse etter sluttbefaring og godkjenning.

Kommunestyret vedtok i 2021 av vei til Egga/Vardetun skal gå der den går i dag, men den skal utbedres med gang- og sykkelvei, samt lys. Sektoren vil følge opp vedtak i henhold til vedtatt budsjett. Før en eventuell utbedring må vedtatt trase må det gjennomføres geotekniske undersøkelser.

Kommunen rår om store verdier i tekniske anlegg, bygningsmasse, vei, maskiner mv. som må tas vare på og ved-

likeholdes for at man skal unngå forfall. Salg av kommunale boliger har vært på vent gjennom perioden med Covid-19 ut fra veldig varierende behov for å huse vikarer i denne forbindelsen. Det er et mål å redusere antall kommunale bygg.

Sektoren har i 2021 hatt stort sykefravær sammenlignet med tidligere år. I hovedsak er sykefraværet langtidssykemeldinger, med bakgrunn i slitasjeskader. Sektoren må 2022 arbeide med å tilrettelegge for ansatte med slitasjeskader. Videre ser sektoren også et rekrutteringsbehov ut fra alder innenfor flere tjenesteområder. Muligheter for å ta inn lærlinger, og/eller tilrettelegge for fagbrev hos ansatte/vikarer må vurderes.

Forprosjekt ny Meråker skole ble vedtatt utsatt i 2021 etter at mottatte tilbud var godt over budsjett. Det ble fattet nytt vedtak i saken (rehabilitering av Murbygget, og gjennomføre de mest nødvendige FDV tiltakene i 2022), som sektoren sammen med SSKO vil følge opp i 2022.

Planarbeidet er en viktig oppgave for sektoren. Dette gjelder både egne sektorplaner, men og tverrsektorielle planer. I 2021 ble planprogrammet revidert, og det ble vedtatt tidligere igangsetting av kommuneplanens arealdel (KPA). Det ble utarbeidet et høringsutkast til planprogrammet KPA, som ble sendt ut på høring i februar 2022. KPA vil kreve mye av kapasiteten på sektoren sin planavdeling, vider vil hele sektoren måtte legge ned en del arbeid på del- og temaplaner som er underliggende planer til KPA. Andre planer som ble igangsatt/vedtatt igangsatt i 2021 er plan for kulturmiljø (SSOK), friluftslivets ferdselsårer (SSOK og SKU), sti og skiltplan (SKU), leve hele livet (SHOP), boligpolitisk handlingsplan (SHOP) og hovedplan for kommunale veier (SKU).

Det ble utarbeidet og vedtatt ny hovedplan for Vann og avløp i 2021. Tiltaksdelen i denne planen vil bli fulgt opp og revidert årlig. Viktige prosjekter videreført/satt i gang 2021 er utbygging VA Dalåmo, nytt renseanlegg og utbedring vei og vannmagasin Jamtåsen. Det ble også utarbeidet og vedtatt revidert kommunal forskrift for vann- og avløp, noe som vil krev noe ekstra ressurser ved innføring fra både VA avdeling og merkantilt.

Kontrollutvalget i Meråker kommune

Kontaktperson:
Monica Nordvik Larsen

Dato og referanse:
19. april 2022

Revisjon Midt-Norge SA
Brugata 2
7715 Steinkjer

Besøksadresse:
Brugata 2
7715 Steinkjer

Org nr: 919 902 310 mva

Bank: 4270 18 38658

M post@revisjonmidt norge.no

T +47 907 30 300

Brev nr. 3

NEGATIV REVISJONSBERETNING

Revisor mottok regnskapet for 2021 for Meråker kommunen den 22. mars 2022.

I henhold til kommunelovens § 14-6 skal årsregnskapene avlegges senest 22. februar.

På grunn av sen levering av årsregnskapet har revisor ikke vært i stand til å få revidert regnskapet innen fristen for avleggelse av revisors beretning som er satt til 19.04.2022. Vi har derfor avgitt en foreløpig negativ revisjonsberetning.

Med vennlig hilsen

Monica Nordvik Larsen
Oppdragsansvarlig revisor

Dokumentet er elektronisk godkjent og har derfor ingen signatur.

Kopi:
Kommunedirektøren
Formannskap

Nummert brev nr 3 KU Meråker

Signers:

<i>Name</i>	<i>Method</i>	<i>Date</i>
Larsen, Monica Nordvik	BANKID_MOBILE	2022-04-19 23:19



This document package contains:


- Closing page (this page)
- The original document(s)
- The electronic signatures. These are not visible in the document, but are electronically integrated.




This file is sealed with a digital signature.
The seal is a guarantee for the authenticity
of the document.

Økonomisk handleevne

Netto driftsresultat viser hva kommunen sitter igjen med til avsetninger og investeringer,


Sunnhetsindikatoren - Utvikling i netto dr.resultat (NDR)		2021	2020	Skjema
Driftsinntekter		321 290 582	293 358 145	Økonomisk drift
Netto driftsresultat i kr		9 381 600	16 395 704	Økonomisk drift
Netto driftsresultat i % av driftsinntekter		2,9	5,6	
Teknisk beregningsutvalg (TBU), nasjonale måltall			x	
				

Gjeldsgraden viser hvor mye lånegjeld kommunen har i forhold til inntekter. Dersom en kommune har høy gjeldsgrad, fører dette til høye årlige utgifter til avdrag og renter i lang tid fremover.

Renteeksponeringsindikatoren - Utvikling i gjeldsgrad		2021	2020	Skjema
Driftsinntekter		321 290 582	293 358 145	Økonomisk drift
Bokført langsiktig gjeld		343 477 271	419 650 832	Balanse/note til årsregnskapet
Bokført langsiktig gjeld - i % av driftsinntekter		106,9	143,1	
Teknisk beregningsutvalg (TBU), nasjonale måltall				
				

Gjeldsbelastningsindikatoren - Utvikling i belastningen av kapitalutgifter	2021	2020	Skjema
Driftsinntekter	321 290 582	293 358 145	Økonomisk drift
Renteutgifter og avdragsutgifter	15 526 846	17 504 348	Økonomisk drift
Renteutgifter og avdragsutgifter - i % av driftsinntekter	4,8	6,0	
Veileder Fylkesmannen i Nordland			> 5%

Disposisjonsfond er kommunens frie oppsparte midler

ROBEK - indikatoren - Utvikling i disposisjonsfond	2021	2020	Skjema
Driftsinntekter	321 290 582	293 358 145	Økonomisk drift
Disp.fond	51 716 625	43 573 652	Balanse
Disp.fond - i % av driftsinntekter	16,1	14,9	
Teknisk beregningsutvalg (TBU), nasjonale måltall			

Betalingsevne

Likviditetsgrad er nøkkeltall som brukes for å si noe om hvor god likviditet kommunen har. Likviditet er et mål for betalingsevne. En tommelfingerregel er at Likviditetsgrad 1 bør være større enn 2.

Arbeidskapitalen er et uttrykk for selskapets handlingsrom.

Likviditetsindikatoren - Utvikling i betalingsevne - likviditetsgrad 1	2021	2020	Skjema
Sum omløpsmidler	205 506 818	225 043 965	Balanse
- Kortsiktig gjeld	51 874 073	45 928 754	Balanse
Arbeidskapital i kr (Omløpsmidler - kortsiktig gjeld)	153 632 745	179 115 211	
Likviditetsgrad 1 (Omløpsmidler/kortsiktig gjeld)	4,0	4,9	
Uttalte krav til måltall	> 2		Teori

En tommelfingerregel er at Likviditetsgrad 2 bør være større enn 1.

Likviditetsindikatoren - Utvikling i betalingsevne - likviditetsgrad 2	2021	2020	Skjema
Bankinnskudd	143 286 972	182 462 837	Balanse
Verdipapirer (kortsiktige)	0	0	Balanse
Kortsiktige fordringer	36 063 036	25 746 262	Balanse
Mest likvide omløpsmidler	179 350 008	208 209 099	
- Kortsiktig gjeld	51 874 073	45 928 753	Balanse
Arbeidskapital i kr (Mest likvide omløpsmidler - kortsiktig gjeld)	127 475 935	162 280 346	
Likviditetsgrad 2 (Mest likvide omløpsmidler/kortsiktig gjeld)	3	5	
Uttalte krav til måltall	> 1		Teori

Til kommunestyret i Meråker kommune

Revisjon Midt-Norge SA
Brugata 2
7715 Steinkjer

Org nr: 919 902 310 mva
Bank: 4270 18 38658

M post@revisjonmidt norge.no

T +47 907 30 300

UAVHENGIG REVISORS BERETNING

Kommunedirektøren har ikke avgitt årsregnskap for Meråker kommune for regnskapsåret 2021 innen den frist som følger av kommuneloven. Vi har følgelig ikke vært i stand til å utføre revisjonen i samsvar med lov, forskrift og god kommunal revisjonsskikk innen fristen for å avgi revisjonsberetning 19. april, jf. kommuneloven § 24-8.

Denne revisjonsberetningen vil bli trukket tilbake når vi har fått tid til å gjennomføre de revisjonshandlinger vi finner nødvendige for å bekrefte årsregnskapene.

Brekstad, 19. april 2022

Monica Nordvik Larsen
Oppdragsansvarlig revisor

Dokumentet er godkjent elektronisk og har derfor ingen signatur.

Kopi:
Kontrollutvalget
Formannskapet
Kommunedirektøren

Revisors beretning 2021 Meråker - foreløpig

Signers:

Name	Method	Date
Larsen, Monica Nordvik	BANKID_MOBILE	2022-04-19 23:16

**This document package contains:**

- Closing page (this page)
- The original document(s)
- The electronic signatures. These are not visible in the document, but are electronically integrated.



This file is sealed with a digital signature.
The seal is a guarantee for the authenticity
of the document.

Til kommunestyret i Meråker kommuneRevisjon Midt-Norge SA
Brugata 2
7715 SteinkjerOrg nr: 919 902 310 mva
Bank: 4270 18 38658**M** post@revisjonmidt norge.no**T** +47 907 30 300**UAVHENGIG REVISORS BERETNING****Uttalelse om revisjonen av årsregnskapet****Konklusjon**

Vi har revidert Meråker kommunes årsregnskap som viser et netto driftsresultat på kr 9.381.600. Årsregnskapet består av balanse per 31. desember 2021, bevilgningsoversikter drift og investering, økonomisk oversikt drift og oversikt over samlet budsjettavvik og årsavslutningsdisposisjoner, for regnskapsåret avsluttet per denne datoen, og noter til årsregnskapet, herunder et sammendrag av viktige regnskapsprinsipper.

Etter vår mening

- oppfylder årsregnskapet gjeldende lovkrav, og
- gir årsregnskapet en dekkende fremstilling av den finansielle stillingen til kommunekassen per 31. desember 2021, og av resultatet for regnskapsåret avsluttet per denne datoen i samsvar med kommunelovens regler og god kommunal regnskapsskikk i Norge.

Grunnlag for konklusjonen

Vi har gjennomført revisjonen i samsvar med lov, forskrift og god kommunal revisjonsskikk i Norge, herunder de internasjonale revisjonsstandardene International Standards on Auditing (ISA-ene). Våre oppgaver og plikter i henhold til disse standardene er beskrevet i *Revisors oppgaver og plikter ved revisjon av årsregnskapet*. Vi er uavhengige av kommunen slik det kreves i lov og forskrift, og har overholdt våre øvrige etiske forpliktelser i samsvar med disse kravene. Etter vår oppfatning er innhentet revisjonsbevis tilstrekkelig og hensiktsmessig som grunnlag for vår konklusjon.

Årsberetningen og annen øvrig informasjon

Kommunedirektøren er ansvarlig for informasjonen i årsberetningen og den øvrige informasjonen som er publisert sammen med årsregnskapet. Årsberetning er pliktige opplysninger i årsberetning etter kommuneloven § 14-7, og øvrig informasjon er all annen informasjon i samme dokument eller annen årsrapport som følger årsberetning og årsregnskap. Vår konklusjon om årsregnskapet ovenfor dekker verken informasjonen i årsberetningen eller annen øvrig informasjon.

I forbindelse med revisjonen av årsregnskapet er det vår oppgave å lese årsberetningen og annen øvrig informasjon. Formålet er å vurdere hvorvidt det foreligger vesentlig inkonsistens mellom årsberetningen, annen øvrig informasjon og årsregnskapet og den kunnskap vi har opparbeidet oss under revisjonen av årsregnskapet, eller hvorvidt informasjon i årsberetningen og annen øvrig informasjon ellers fremstår som vesentlig feil. Vi har plikt til å rapportere dersom årsberetningen eller annen øvrig informasjon fremstår som vesentlig feil. Vi uttaler oss om årsberetning datert 30.03.2022/04.05.2022 og har ingenting å rapportere i så henseende.

Basert på kunnskapen vi har opparbeidet oss i revisjonen, mener vi at årsberetningen

- inneholder de opplysninger som skal gis i henhold til gjeldende lovkrav og
- at opplysningene om økonomi i årsberetningen stemmer overens med årsregnskapet.

Vi henviser for øvrig til avsnittet «Uttalelse om redegjørelse for vesentlige budsjettavvik» under uttalelse om øvrige lovmessige krav.

Kommunedirektørens ansvar for årsregnskapet

Kommunedirektøren er ansvarlig for å utarbeide årsregnskapet og for at det gir en dekkende fremstilling i samsvar med kommunelovens bestemmelser og god kommunal regnskapsskikk i Norge. Kommunedirektøren er også ansvarlig for slik intern kontroll som vedkommende finner nødvendig for å kunne utarbeide et årsregnskap som ikke inneholder vesentlig feilinformasjon, verken som følge av misligheter eller utilsiktede feil.

Revisors oppgaver og plikter ved revisjonen av årsregnskapet

Vårt mål med revisjonen er å oppnå betryggende sikkerhet for at årsregnskapet som helhet ikke inneholder vesentlig feilinformasjon, verken som følge av misligheter eller utilsiktede feil, og å avgi en revisjonsberetning som inneholder vår konklusjon. Betryggende sikkerhet er en høy grad av sikkerhet, men ingen garanti for at en revisjon utført i samsvar med lov, forskrift og god kommunal revisjonsskikk i Norge, herunder ISA-ene, alltid vil avdekke vesentlig feilinformasjon som eksisterer. Feilinformasjon kan oppstå som følge av misligheter eller utilsiktede feil. Feilinformasjon blir vurdert som vesentlig dersom den enkeltvis eller samlet med rimelighet kan forventes å påvirke økonomiske beslutninger som brukerne foretar basert på årsregnskapet.

For videre beskrivelse av revisors oppgaver og plikter vises det til:
www.nkrf.no/revisjonsberetninger – revisjonsberetning nr. 1

Uttalelse om øvrige lovmessige krav

Konklusjon om registrering og dokumentasjon

Basert på vår revisjon av årsregnskapet som beskrevet ovenfor, og kontrollhandlinger vi har funnet nødvendig i henhold til internasjonal standard for attestasjonsoppdrag (ISAE) 3000 «Attestasjonsoppdrag som ikke er revisjon eller forenklet revisorkontroll av historisk finansiell informasjon», mener vi at ledelsen har oppfylt sin plikt til å sørge for ordentlig og oversiktlig registrering og dokumentasjon av kommunens regnskapsopplysninger i samsvar med lov og god bokføringskikk i Norge.

Uttalelse om redegjørelse for vesentlige budsjettavvik

Vi har utført et attestasjonsoppdrag som skal gi moderat sikkerhet, i forbindelse med Meråker kommunes redegjørelse for vesentlige budsjettavvik, enten det skyldes beløpsmessige avvik eller avvik fra kommunestyrets premisser for bruken av bevilgningene.

Konklusjon

Basert på de utførte handlingene og innhentet bevis er vi ikke blitt kjent med forhold som gir grunn til å tro at årsberetningen ikke gir dekkende opplysninger om budsjettavvik

Se www.nkrf.no/revisjonsberetninger – revisjonsberetning nr. 1

Andre forhold

Denne beretning erstatter tidligere avgitt beretning, datert 19.04.2022, som ble avgitt ved utløpet av forskriftens frist for å avlegge revisjonsberetning. Årsaken til den negative beretningen som ble avgitt 19.04.2022 var at kommunedirektøren ikke hadde avgitt årsregnskap for Meråker kommunen for 2021 innen den frist som følger av kommuneloven, og revisjonen var følgelig ikke i stand til å utføre revisjonen innen fristen for å avgi revisjonsberetning.

Brekstad, 5. mai 2022

Monica Nordvik Larsen
Oppdragsansvarlig revisor

[Dokumentet er godkjent elektronisk og har derfor ingen signatur.](#)

Kopi:
Kontrollutvalget
Formannskapet
Kommunedirektøren

Budsjettkontroll per 31.03.2022 for kontrollutvalget

Behandles i utvalg

Kontrollutvalget i Meråker kommune

Møtedato

12.05.2022

Saknr

14/22

Saksbehandler Karoline Lorentzen**Arkivkode** FE - 033**Arkivsaknr** 20/125 - 40**Forslag til vedtak**

Kontrollutvalget tar budsjettkontroll per 31.03.2022 til orientering.

Vedlegg

Budsjettkontroll kontroll og revisjon 1. kvartal 22

Saksopplysninger

I kontrollutvalgets møte 24.03.2022 (sak 09/22) behandlet kontrollutvalget sin egen årsmelding for 2021. Under punkt 1.4.3 i årsmeldingen ble følgende kommentert om kontrollutvalgets økonomi i 2021: «Det er kun regnskapsført kr. 4200 kr for godtgjørelse til folkevalgte, mens det var budsjettert for 52 000 kr. Det fremstår derfor som uklart om utgiftene for møtegodtgjørelse er riktig eller om de kan være ført på feil funksjon».

Kontrollutvalget ønsket at utvalget i fremtiden følger bedre med på sin egen økonomiske situasjon og fattet enstemmig følgende vedtak i møtet: Kontrollutvalget behandler sak om budsjett- og regnskapskontroll i neste møte 05.05.2022.

Under henvisning til vedtaket og for å holde kontrollutvalget godt informert om sin økonomiske status legger sekretariatet fram en økonomisk oversikt for 1. kvartal 2022.

Vurdering

Budsjettkontrollen viser at kommunen har ført utgifter for møtegodtgjørelse både på funksjon 100 og funksjon 110. Økonomisjefen har imidlertid påpekt at dette vil bli korrigert slik at alt vil bli ført på funksjon 110 slik det skal.

Etter to avholdte møter i 1. kvartal 2022 er det benyttet i overkant av 25 % av det totale budsjettet. Kontrollutvalget har per 31.03.22 tre møter igjen, og det ser ut til at kontrollutvalget vil holde seg godt innenfor budsjetttrammen dersom det ikke skjer noe uforutsett.

Kontrollutvalget oppfordres til å ta budsjettkontrollen til orientering.

5 Meråker kommune (2022) - År/Periode 2022 1 - 3

	Regnskap 2022	Per.b(end) 2022	19.04.2022 Buds(end) 2022
Ansvar: 1100 Kontrollutvalg/Revisjon			
Funksjon: 100 Politisk styring			
1080 Godtgjørelse folkevalgte	2.965,00	0	0
1099 Arbeidsgiveravgift	314,29	0	0
Sum funksjon: 100 Politisk styring	3.279,29	0	0
Funksjon: 110 Kontroll og revisjon			
1080 Godtgjørelse folkevalgte	18.328,00	0	29.200
1082 Tapt arbeidsfortjeneste	0,00	0	13.700
1099 Arbeidsgiveravgift	1.942,76	1.243	4.500
1103 Abonnement	2.125,00	650	2.600
1116 Kommunal bevertning	580,00	1.000	4.000
1150 Kurs/videreutdanning/opplæringstiltak	0,00	7.000	28.000
1160 Bilgodtgjørelse, oppg.plikt.	0,00	1.250	5.000
1178 Reiseutgifter, ikke oppg.pl.	0,00	1.250	5.000
1196 Kontingenter	0,00	1.750	3.500
1370 Kjøp av tjenester fra private	175.000,00	209.000	836.000
1380 Kjøp av tjenester fra særbedrifter	55.500,00	0	0
1470 Overføring til andre private	-3.015,57	0	0
Sum funksjon: 110 Kontroll og revisjon	250.460,19	223.144	931.500
Sum ansvar: 1100 Kontrollutvalg/Revisjon	253.739,48	223.144	931.500
TOTALT	253.739,48	223.144	931.500

Virksomhetsbesøk 2022

Behandles i utvalg

Kontrollutvalget i Meråker kommune

Møtedato

12.05.2022

Saknr

15/22

Saksbehandler Karoline Lorentzen

Arkivkode FE - 033

Arkivsaknr 20/125 - 39

Forslag til vedtak

Saken legges frem uten forslag til vedtak.

Vedlegg

Eierskap

Kommunale sektorer

Saksopplysninger

For å bli kjent med ulike sider av kommunen kan kontrollutvalget legge enkelte av møtene til kommunens virksomheter, eller til bedrifter som kommunen har eierandeler i. Møtene kan kombineres med en orientering om virksomheten og dialog med ledelse og tillitsvalgte.

I kontrollutvalgets møte 24.03.2022 (sak 11/22) vedtok kontrollutvalget at de ønsker å diskutere virksomhetsbesøk i kontrollutvalgets møte 05.05.2022.

Formålet med virksomhetsbesøk er ikke nødvendigvis å føre kontroll og tilsyn, men først og fremst å bli kjent med virksomheten og eventuelle utfordringer de står ovenfor, hvordan de opplever dialogen mellom politisk og administrativt nivå, satningsområder mv. Videre kan virksomhetsbesøk bidra til å gjøre kontrollutvalgsarbeidet bedre kjent i kommunen.

Sekretariatets erfaring med virksomhetsbesøk er positive. Ofte kommer det frem informasjon som er av betydning for utvalgets videre arbeid og som kan bidra til forbedringer i kommunen.

Kontrollutvalget har følgende resterende møtedatoer i 2022:

22.09.2022

10.11.2022

En oversikt over kommunens enheter og eierskap følger vedlagt.

Konklusjon

Kontrollutvalget må på selvstendig grunnlag bestemme hvilken virksomhet eller selskap mv. de kan tenke seg å besøke i løpet av året. Videre må de ta stilling til i hvilket møte de ønsker å dra på virksomhetsbesøk. Sekretariatet anbefaler kontrollutvalget å legge virksomhetsbesøket til kontrollutvalgets siste møte høsten 2022.

VEDLEGG 1: SELSKAP SOM KOMMUNEN HAR EIERSKAP I

Interkommunale selskap, (IKS)

Konsek Trøndelag IKS, 3,89%

Innherred Renovasjon IKS, 3,0% (står ikke i balansen)

IKA Trøndelag IKS, 1,26%

Krisesenteret i Nord-Trøndelag IKS, eies av 22 kommuner

Samvirkeforetak

Revisjon Midt-Norge SA, 1,96%

Stjørdalsvassdragets klekkeri SA

Aksjeselskap (AS)

Fides AS, 14,59% (0,00% i balansen)

Meråker Hydrogen AS, 4%

Meråker Alpinsenter AS, 80%

Maskintråkk AS, 96,70%

Meråker Næringspark AS, 100%

Meråker Utvikling AS, 51,26%

Meråker Sanitetsforenings rusbehandling AS, 40%

Kopperå Næringspark AS, 100%

Kommunekraft AS, 0,3%

Nord-Trøndelag Elektrisitetsverk AS, 4,64%

Naboer AB, 5,83%

Andre

OKS Trøndelag, ikke andelsinnskudd, kun årlig medlemskontingent

Meråker Musea, selveid

Kommunale sektorer/enheter i Meråker kommune



Sektor	Virksomheter
Skole, oppvekst og kultur	Tollmoen barnehage, Egga barnehage, Meråker skole, Integreringsenheten, voksenopplæring og grunnskole for voksne, kommunal logopedtjeneste, kulturskole, bibliotek, allment kulturarbeid herunder spillemiddelbehandling for idrettsanlegg og anleggsutbygging. Ansvaret for den kommunale delen/budsjett for Værnesregionen PPT og Værnesregionen barnevern er også underlagt sektoren.
Helse, pleie og omsorg	Sykehjemmet, hjemmetjenesten, omsorg funksjonshemmede, psykiatri, fysioterapi, legekontor, helsestasjon, frivilligsentral. Kommunen er med i et interkommunalt samarbeid om Værnesregionen DMS, Frisklivssentral, interkommunal legevakt, responscenter, og forvaltningskontor. Sosialtjenesten er underlagt NAV Værnes.
Kommunal utvikling	FDV (Forvaltning, drift og vedlikehold), VVA (Vei, vann og avløp)

Referatsaker

Behandles i utvalg

Kontrollutvalget i Meråker kommune

Møtedato

12.05.2022

Saknr

16/22

Saksbehandler Karoline Lorentzen

Arkivkode FE - 033, TI - &17

Arkivsaknr 22/84 - 1

Forslag til vedtak:

Referatsakene tas til orientering.

Vedlegg

Retten til å klage gjelder fortsatt

Sivilombudets nye veileder skal gi færre innsynsfeil

Åpenhet kommuneindeks 2021

Saksopplysninger

Kontrollutvalget har fått følgende dokumenter som referatsaker:

- Retten til å klage gjelder fortsatt
- Sivilombudets nye veileder skal gi færre innsynsfeil
- Åpenhet kommuneindeks 2021

Retten til å klage gjelder fortsatt

Kommunal Rasport 04.04.2022, Jan Fridthjof Bernt er professor emeritus ved Universitetet i Bergen.

Hva skjer med klageretten nå som kommunedirektøren har fått lovfestet det løpende personalansvaret?

SPØRSMÅL: Med den nye kommuneloven skulle også skillet mellom politikk og administrasjon tydeliggjøres bedre.

I kommunelovens [§ 13-1](#) siste ledd heter det at: «Kommunedirektøren har det løpende personalansvaret for den enkelte, inkludert ansettelse, oppsigelse, suspensjon, avskjed og andre tjenstlige reaksjoner, hvis ikke noe annet er fastsatt i lov.» Samtidig heter det i forvaltningslovens [§ 2](#) at: «Avgjørelse som gjelder ansettelse, oppsigelse, suspensjon, avskjed eller forflytting av offentlig tjenestemann, regnes som enkeltvedtak.»

Med enkeltvedtak følger det også med en klagerett, men hvem er klageinstans nå, hvis personalansvaret helt og holdent ligger hos kommunedirektøren?

SVAR: Svaret på ditt spørsmål ligger i formuleringen «det løpende personalansvaret». Kommuneloven [§ 13-1](#) regulerer bare de interne kompetanseforholdene i kommunen etter denne loven, ikke hvilket organ som er klageinstans etter forvaltningsloven.

Utgangspunktet er bestemmelsen i kommuneloven [§ 5-3](#) om at det er kommunestyret som treffer vedtak på vegne av kommunen så lenge ikke annet er bestemt i lov eller vedtak om delegering til andre kommunale organer. Dette gjelder for vedtak i første instans, også kommunedirektørens myndighet etter [§ 13-1](#).

Bestemmelsen her om at kommunedirektøren har løpende personalansvar er så en særregel som gir henne selvstendig myndighet til å treffe slike vedtak, men den har ingen betydning for retten til å klage etter forvaltningsloven, eller for hvilket organ som er klageinstans.

Dette er regulert i forvaltningsloven [§ 28](#) andre avsnitt, første setning, der det fastslås at for enkeltvedtak som er truffet av forvaltningsorgan opprettet i medhold av Kommuneloven, er klageinstansen kommunestyret eller fylkestinget, eller etter bestemmelse gitt av kommunestyret; formannskapet, eller en eller flere særskilte klagenemnder. Det vanligste er her at kommunestyret delegerer myndighet til å avgjøre klager til ett eller flere særlige klageutvalg, men hvis ikke det er gjort, vil kommunestyret selv være klageinstans.

For de sakene det her er tale om, har kommunedirektøren altså bare «løpende personalansvar» i første linje. Hun må finne seg i at enkeltvedtak hun treffer blir overprøvd av et folkevalgt organ – altså kommunestyret, formannskapet eller en særlig klagenemnd.

Men dette gjelder bare der vedtaket er påklagd av en part. Bestemmelsene i forvaltningsloven [§ 35](#) andre og tredje avsnitt, om at klageinstansen også kan omgjøre et vedtak selv om det ikke er påklagd, gjelder etter bestemmelsens fjerde avsnitt ikke for kommunale organer som er klageinstans. Så lenge ikke den det gjelder har påklagd vedtaket, er altså kommunedirektørens avgjørelse siste ord i saken.

Sivilombudets nye veileder skal gi færre innsynsfeil

Kommunal Rapport 05.04.2022

Hvor raskt må et innsynskravet behandles? Hvordan skal en innsynsklage behandles? Svarene finner du i den nye veilederen til Sivilombudet.

Hvert år mottar og behandler Sivilombudet flere hundre klager om innsyn. Sivilombudets erfaring er at når forvaltningsorganene trår feil, så skyldes det mange ganger manglende bevissthet om regelverket.

Nå presenteres de viktigste innsynsreglene i et eget veiledningshefte.

– Vi håper at denne framstillingen av de mest sentrale områdene i loven, sammen med våre uttalelser, kan bidra til at det gjøres færre feil i forvaltningen, sier sivilombud Hanne Harlem.

Synding i forvaltningen

Veiledningsheftet retter seg både mot de som ber om innsyn, enkeltmennesket eller journalisten, og de som skal behandle kravet, forvaltningen.

Harlem peker på at innsyn i forvaltningens dokumenter er en helt sentral forutsetning for en åpen og opplyst debatt.

Retten til innsyn er også et viktig verktøy for å avdekke kritikkverdige forhold i den offentlige forvaltningen, påpeker Harlem.

– En forutsetning for dette er at innsynskrav behandles korrekt, men dessverre ser vi at det syndes i forvaltningen på området.

Hun legger til at ombudet gir mer kritikk på dette området enn på andre forvaltningsområder. I veilederen er flere av Sivilombudets sentrale uttalelser om innsynsrett løftet fram som praktiske eksempler for å gi knagger å henge kunnskapen på.

Harlem understreker samtidig at veilederen ikke vil erstatte eksisterende rettskilder. Den gir heller ikke en fullstendig oversikt over rettsreglene eller problemstillingene som forvaltningsorganer vil støte på.

Veilederen finner du [her](#)

eller:

<https://www.sivilombudet.no/wp-content/uploads/2022/04/Innsynsguiden-fra-Sivilombudet.pdf>

Innsyn i norske kommuner

Åpenhetsbarometeret 2021

Pressens offentlighetsutvalg og Kommunal Rapport

September 2021



Tegning: Anders Thorvik

Innhold

1	Sammendrag	5
1.1	Kommuner med 25 poeng eller mer	7
1.2	Kommuner med 3 poeng eller mindre	7
2	Formål	8
3	Metode	8
3.1	Spørreskjemaet	9
3.1.1	Spørsmålsoversikt, internt skjema	9
3.1.2	Spørsmålsoversikt, eksternt skjema	10
3.2	Innsynskrav	12
3.2.1	Poengskala for målt saksbehandlingstid	13
3.3	Postlistesjekk	13
3.4	Svarprosent	13
3.5	Kontradiksjon	14
4	Funnene	15
4.1	Innsyn	15
4.2	Postlistene	16
4.3	Fulltekstdokumenter i postliste	16
4.4	Interne dokumenter	17
4.5	Avpubliserer flere postlister	17
4.6	Store kommuner mest åpne	19
4.7	Journalføring av tekstmeldinger	20
4.8	Mindre åpenhet fra SV- og MDG-ordførere	20
4.9	Kontaktinformasjon	20
4.10	Byggesaker	20
4.11	Innsynsretten	21
4.12	Styrevervregisteret – kommuner	21
4.13	Styrevervregisteret – foretak	21
4.14	Retningslinjer	21
4.15	Forsinket publisering av postlister	21
4.16	Når publiseres politiske dokumenter?	22
4.17	Når publiseres møteprotokoller?	22
4.18	Kommunale selskaper/foretak i kommunens postliste	22
4.19	Kommunale selskaper/foretak som publiserer egen postliste	22
4.20	Tendenser siden forrige undersøkelse	23
5	Fylkesoversikt	26
5.1	Viken	27
5.1.1	Viken: Bærum på topp, litt for mange på bunn	28
5.2	Oslo	29
5.2.1	Oslo: Mye bra, men har forbedringspotensiale	29
5.3	Innlandet	30
5.3.1	Innlandet: Småkommune imponerer	31
5.4	Vestfold og Telemark	32
5.4.1	Vestfold og Telemark: Byene gjør det sterkt	33
5.5	Agder	34
5.5.1	Agder: To kommuner på pallen	35
5.6	Rogaland	36
5.6.1	Rogaland: Bare hver fjerde postliste har fulltekstdokumenter	37
5.7	Vestland	38

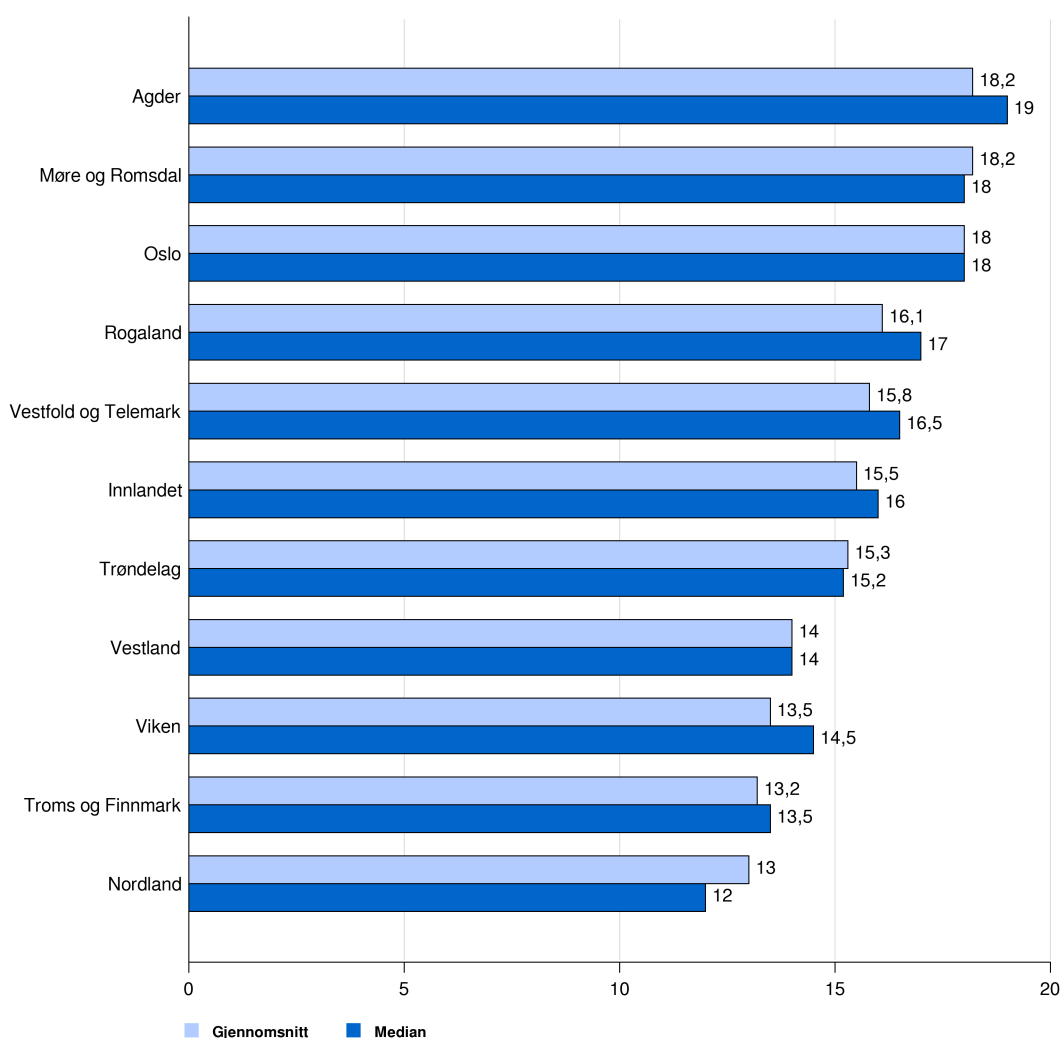
5.7.1	Vestland: Suveren vinner	39
5.8	Møre og Romsdal	40
5.8.1	Møre og Romsdal: Er en av de to mest åpne fylkene i landet	41
5.9	Trøndelag	42
5.9.1	Trøndelag: Liten kommune gjør det best	43
5.10	Nordland	44
5.10.1	Nordland: Hver tredje kommune med fulltekst dokumenter	45
5.11	Troms og Finnmark	46
5.11.1	Troms og Finnmark: Hver tredje kommune har kontaktinfo til politikere	47
5.12	Svalbard	48
6	Feilkilder og kvalitetssikring	49
6.1	Om sammenlikningene med 2018	49
6.2	Forutsetter korrekte svar	49
6.3	Manglende svar og feilmargin	50
6.4	“Åpen”, men på hvilken måte?	50
6.5	Rettelser	50
	Appendiks	52
A	Tabeller og figurer	52
A.1	Svar på innsynskrav	52
A.2	Alfabetisk resultatliste	54
B	Svarfordeling	61
B.1	Hvor mange <i>virkedager</i> brukte kommunen på å innvilge innsynskravet?	61
B.2	Hvor mange <i>virkedager</i> brukte kommunen på å innvilge innsynskravet?	61
B.3	Har kommunen postjournal på nett?	62
B.4	Hva slags søkefunksjon har postjournalen på kommunens nettside?	62
B.5	Har kommunens postjournal fulltekstdokumenter på nett?	63
B.6	Har kommunens nettsider kontaktinformasjon til kommunens politikere?	63
B.7	Har kommunen byggesaks-systemet sitt på nett?	64
B.8	Gir kommunens nettsider informasjon om innsynsretten etter offentleglova?	64
B.9	Er politiske saksdokumenter tilgjengelige i fulltekst på kommunens nettsider?	64
B.10	Er kommunens politikere og/eller ansatte registrert i styrevervregisteret?	65
B.11	Er styremedlemmer og ansatte i kommunale foretak/selskaper (50 prosent eide el mer) registrert i styrevervregisteret?	65
B.12	Hvor langt tilbake i tid er postlistene tilgjengelig på nett?	66
B.13	Har kommunen retningslinjer/frister som sikrer rask publisering i postliste?	66
B.14	Gjennomsnittlig antall <i>virkedager</i> mellom journalføring og publisering av postliste (helger og offentlige fridager telles ikke):	67
B.15	Journalføres organinterne dokumenter i kommunens offentlige postliste?	67
B.16	Legges politiske dokumenter ut på nett?	68
B.17	Når legges politiske dokumenter ut på nett?	68
B.18	Hvor fort legges protokollen fra politiske møter ut på nett?	68
B.19	Legges ettersendte politiske dokumenter ut på nett samtidig med at de tilgjengeliggjøres for politikere, eller senest innen 2 døgn etter?	69
B.20	Har kommunen retningslinjer/frister for hvor fort nettpublisering av politiske dokumenter skal skje?	69
B.21	Journalføres SMS-er?	69
B.22	Er kommunale foretak/selskaper inkludert i kommunens postliste?	70
B.23	Fører og publiserer kommunale foretak egen postliste på nett?	70

1 Sammendrag

Grimstad og Modalen er landets mest åpne, med 29,5 av 34,5 mulige poeng. De er kommunene som, målt etter det vi har undersøkt, i størst grad legger forholdene til rette for en åpen og opplyst samtale, slik Grunnlovens § 100 krever. De har gjennomgående gode systemer og løsninger for å sikre åpenhet og innsyn, og gir allmennheten god tilgang for alle til politiske dokumenter.

Verst ut kommer Årdal, med -3,0. Minimum poengsum i undersøkelsen er -18,0, siden enkelte kategorier kan gi minuspoeng.

Landsgjennomsnittet ligger på 14,9 poeng og median for hele landet er 15,5 poeng. Det er betydelig variasjon mellom kommunene og fylkene. Standardavviket er på 6,2 poeng. Ingen kommuner oppnådde makssummen, og samtlige kommuner har derfor et forbedringspotensial, men da på ulikt nivå.



Figur 1: Poengsum for hvert fylke, gjennomsnitt og median.

Agder og Møre og Romsdal er våre mest åpne fylker, begge med en gjennomsnittlig poengsum over 18. I både Møre og Romsdal og Agder er det hele 13 kommuner som har 18,5 poeng eller mer.

Mindre bra er det i Nordland, som ligger helt nederst, med en snittsum på 13 poeng.

Nord-Norge er også landsdelen som ligger nederst, som i 2018, mens Sørlandet nå er landsdelen som gjør det best. Men også i nord finnes det positive eksempler, som Harstads meget solide tredjeplass med 28,5 poeng.

Hovedfunnene presenteres fra side 15 og utover. Tall for enkeltfylker og kommuner begynner på side 26. En alfabetisk sortert liste over resultatene for alle kommunene starter på side 54. En masterfil med alle tallene for hver enkelt kommune kan for øvrig lastes ned på presse.no.

Dette er blant de mest sentrale funnene:

- Flere kommuner har postlister med gode søkefunksjoner enn da offentlighetsutvalget gjorde tilsvarende undersøkelse i 2018.
- Flere kommuner legger ut dokumenter i fulltekst i postlistene. I 2011 var det 25 prosent som gjorde det, i 2018 28,8 prosent, og nå er det oppe i 41,5 prosent.
- Postlister fjernes i større omfang enn tidligere — noe som er ødeleggende for innsynsmulighetene og for eksempel gravende journalistikk.
- 15 kommuner svarte ikke på noen av våre to innsynskrav, og ga med det avslag. 33 kommuner svarte ikke på innsynskravet i kommunedirektørens arbeidsavtale. I 2018 var det bare ti kommuner som ga avslag.
- Det er fortsatt store utfordringer knyttet til åpenhet og innsyn i kommunale selskaper.

#	landsdel	Snitt (median)
1	Sørlandet	18,2 (19)
2	Vestlandet	15,7 (16)
3	Trøndelag	15,3 (15)
4	Østlandet	14,7 (16)
5	Nord-Norge	13,1 (13)

Tabell 1: Poengsum for hver landsdel, gjennomsnitt og median.

1.1 Kommuner med 25 poeng eller mer

#	Kommune	Fylke	Poeng
1	Grimstad	Agder	29,5
1	Modalen	Vestland	29,5
3	Kvinesdal	Agder	28,5
3	Harstad	Troms og Finnmark	28,5
5	Ulstein	Møre og Romsdal	28,0
6	Hå	Rogaland	27,5
7	Randaberg	Rogaland	25,5
7	Vestre Slidre	Innlandet	25,5
7	Øygarden	Vestland	25,5
7	Sauda	Rogaland	25,5
11	Fauske	Nordland	25,0
11	Valle	Agder	25,0
11	Hjelmeland	Rogaland	25,0
11	Stor-Elvdal	Innlandet	25,0

Tabell 2: Kommuner med 25 poeng eller mer.

1.2 Kommuner med 3 poeng eller mindre

#	Kommune	Fylke	Poeng
356	Årdal	Vestland	-3,0
355	Beiarn	Nordland	-2,5
354	Lillehammer	Innlandet	-2,0
352	Hvaler	Viken	-1,0
352	Loppa	Troms og Finnmark	-1,0
351	Lebesby	Troms og Finnmark	-0,5
346	Evenes	Nordland	0,0
346	Ibestad	Troms og Finnmark	0,0
346	Karlsøy	Troms og Finnmark	0,0
346	Sortland	Nordland	0,0
346	Tana	Troms og Finnmark	0,0
345	Lund	Rogaland	1,0
343	Hemnes	Nordland	1,5
343	Nord-Aurdal	Innlandet	1,5
341	Alvdal	Innlandet	2,0
341	Vågan	Nordland	2,0
339	Kvitsøy	Rogaland	3,0
339	Nesbyen	Viken	3,0

Tabell 3: Kommuner med 3 poeng eller mindre, de dårligste øverst. Kommuner som ikke har svart på undersøkelsen er markert med rødt.

2 Formål

Hvilken kommune er Norges mest åpne?

Det var spørsmålet Pressens offentlighetsutvalg stilte i 2011, da vi for første gang etablerte en åpenhetsindeks for norske kommuner, og på nytt i 2018.

Nå har vi undersøkt det samme igjen, denne gang sammen med Kommunal Rapport og nå med navnet “Åpenhetsbarometeret”.

De to foregående undersøkelsene tydet på at altfor mange kommuner på vesentlige punkter mislyktes i å legge forholdene til rette for en “åpen og opplyst samtale”, slik Grunnlovens § 100 krever. Årets undersøkelse viser at en god del kommuner faktisk legger forholdene godt til rette, mens andre ikke lykkes like godt.

God tilrettelegging, ved for eksempel rask respons på innsynskrav, gode postlister og gode rutiner for tilgjengeliggjøring av politiske dokumenter, er viktig for landets journalister. Det gjør det mulig å oppfylle pressens samfunnsoppdrag og muliggjør både kritisk og opplysende journalistikk. Vi mener dette også er viktig for innbyggerne i de enkelte kommunene, som kan holde seg oppdatert via mediene eller ved å selv søke innsyn eller holde seg opplyst på en enkel måte. Eller som det heter i forarbeidet til offentleglova:

Informasjon om samfunnsspørsmål generelt og forvaltningens virksomhet spesielt er en forutsetning for en informert samfunnsdebatt. Åpenhet bidrar til å øke allmennhetens innsikt i politiske spørsmål og prosesser, og til engasjement i samfunnsspørsmål.

NOU 2003:30 s. 44

Det er i samfunnets interesse at offentlighetsprinsippene etterleves best mulig. Denne undersøkelsen forsøker å synliggjøre hvem som gjør dette best, og hvem som har litt å strekke seg etter.

3 Metode

Åpenhetsbarometeret 2021 er, som forrige gang, basert på en vurdering med tre ulike innfallsvinkler:

- Spørsmål, internt skjema. Postlistesjekk foretatt av Kommunal Rapport og Pressens offentlighetsutvalg
- Spørsmål, eksternt skjema. Besvart av kommunene selv
- Innsynskrav. Vi har bedt om innsyn i rådmannens arbeidsavtale i alle kommuner, samt krevd innsyn etter § 9 i kronebeløpet for ordførers og varaordførers godtgjørelse.

Undersøkelsen er gjennomført sommeren og høsten 2021. Et egenutviklet databaseverktøy ble tatt i bruk for å administrere, samle inn og analysere data om 356 kommuner til denne undersøkelsen.

3.1 Spørreskjemaet

Vi opprettet et todelt spørreskjema, med en *intern* og en *ekstern* del.

3.1.1 Spørsmålsoversikt, internt skjema

Det *interne* skjemaet besto av til sammen 5 punkter/spørsmål, som Kommunal Rapport og medlemmer av offentlighetsutvalget fylte ut etter å ha gjort sine undersøkelser mot hver kommune:

- Innsynskontroll 1 (Arbeidsavtale)
 - Hvor mange *virkedager* brukte kommunen på å innvilge innsynskravet?
 - * 1 virkedag: **3,0 poeng**
 - * 2-3 virkedager: **2,0 poeng**
 - * 4-5 virkedager: **0,0 poeng**
 - * 6-7 virkedager: **-1,0 poeng**
 - * Delvis innsyn: **-2,0 poeng**
 - * 8 virkedager eller mer: **-2,0 poeng**
 - * Avslag på innsyn: **-3,0 poeng**
- Innsynskontroll 2 (§ 9)
 - Hvor mange *virkedager* brukte kommunen på å innvilge innsynskravet?
 - * 1 virkedag: **3,0 poeng**
 - * 2-3 virkedager: **2,0 poeng**
 - * 4-5 virkedager: **0,0 poeng**
 - * 6-7 virkedager: **-1,0 poeng**
 - * Delvis innsyn: **-1,0 poeng**
 - * 8 virkedager eller mer: **-2,0 poeng**
 - * Avslag på innsyn: **-3,0 poeng**
- Hjemmesidesjekk
 - Har kommunen postjournal på nett?
 - * Ja, vanlig / mulig å bla kronologisk: **1,0 poeng**
 - * PDF eller annet format som hindrer kronologisk søk: **-1,0 poeng**
 - * Nei: **-3,0 poeng**
 - Hva slags søkefunksjon har postjournalen på kommunens nettside?
 - * Avansert søk (tidsrom, avsender/mottaker, fritekst m.m.): **2,0 poeng**
 - * Enkelt søk (kun fritekst eller manglende søk på tidsrom): **1,0 poeng**
 - * Ingen / har ikke journal på nett: **0,0 poeng**
 - Har kommunens postjournal fulltekstdokumenter på nett?
 - * De fleste dokumenter, både inn- og utgående: **2,0 poeng**
 - * Delvis: **1,0 poeng**
 - * Nei / har ikke postjournal på nett: **0,0 poeng**

3.1.2 Spørsmålsoversikt, eksternt skjema

Det *eksterne* skjemaet besto av til sammen 18 punkter/spørsmål, og ble distribuert til respondentene via e-post:

- Hjemmesidesjekk
 - Har kommunens nettsider kontaktinformasjon til kommunens politikere?
 - * Både e-postadresse og telefonnummer: **2,0 poeng**
 - * Bare e-postadresse: **1,0 poeng**
 - * Bare telefonnummer: **1,0 poeng**
 - * Nei: **0,0 poeng**
 - Har kommunen byggesaks-systemet sitt på nett?
 - * Ja: **2,0 poeng**
 - * Nei: **0,0 poeng**
 - Gir kommunens nettsider informasjon om innsynsretten etter offentleglova?
 - * Loven er omtalt og lenket til sammen med rettleiar til offentleglova: **1,5 poeng**
 - * Loven er omtalt og lenket til: **1,0 poeng**
 - * Loven er omtalt: **0,5 poeng**
 - * Nei: **0,0 poeng**
 - Er politiske saksdokumenter tilgjengelige i fulltekst på kommunens nettsider?
 - * Ja: **1,0 poeng**
 - * Nei: **0,0 poeng**
 - Er kommunens politikere og/eller ansatte registrert i styrevervregisteret?
 - * Ja, begge kategorier: **1,0 poeng**
 - * Kun politikere: **0,5 poeng**
 - * Kun ansatte: **0,5 poeng**
 - * Nei, ingen av dem: **0,0 poeng**
 - Er styremedlemmer og ansatte i kommunale foretak/selskaper (50 prosent eide eller mer) registrert i styrevervregisteret?
 - * Har ikke foretak/selskaper, men kommunen er i registeret: **2,0 poeng**
 - * ja, alle foretakene/selskapene: **2,0 poeng**
 - * De fleste foretakene/selskapene: **1,0 poeng**
 - * Har ikke foretak/selskaper, og kommunen er ikke i registeret: **0,0 poeng**
 - * Ingen av foretakene/selskapene: **0,0 poeng**
- Tidsspenn for postjournal på nett
 - Hvor langt tilbake i tid er postlistene tilgjengelig på nett?
 - * Ingen tidsbegrensning: **1,0 poeng**
 - * 2 år eller mer: **0,0 poeng**
 - * 12-23 måneder: **-1,0 poeng**
 - * 6-11 måneder: **-2,0 poeng**
 - * 3-5 måneder: **-3,0 poeng**
 - * 3 måneder: **-4,0 poeng**
- Retningslinjer for publisering i postliste

- Har kommunen retningslinjer/frister som sikrer rask publisering i postliste?
 - * Nei: **0,0 poeng**
 - * Ja: **0,0 poeng**
- Gjennomsnittlig antall *virkedager* mellom journalføring og publisering av postliste (helger og offentlige fridager telles ikke):
 - * 1-2 virkedager: **2,0 poeng**
 - * 3-4 virkedager: **1,0 poeng**
 - * 5-7 virkedager: **0,0 poeng**
 - * Mer enn 7 virkedager: **-2,0 poeng**
- Interne dokumenter
 - Journalføres organinterne dokumenter i kommunens offentlige postliste?
 - * Ja, alle: **2,0 poeng**
 - * Ja, noen: **1,0 poeng**
 - * Nei: **0,0 poeng**
- Dokumenter knyttet til politisk virksomhet
 - Legges politiske dokumenter ut på nett?
 - * Legges ut: **1,0 poeng**
 - * Legges ut bare av og til: **-1,0 poeng**
 - * Legges ikke ut: **-2,0 poeng**
 - Når legges politiske dokumenter ut på nett?
 - * Samtidig med utsendelse til politikerne, senest innen 2 døgn: **1,0 poeng**
 - * Senere enn to døgn: **0,0 poeng**
 - * Legges ikke ut: **-1,0 poeng**
 - Hvor fort legges protokollen fra politiske møter ut på nett?
 - * 1-2 dager etter møtet: **1,0 poeng**
 - * Mer enn 2 dager etter møtet: **0,0 poeng**
 - * Legges ikke ut: **0,0 poeng**
 - Legges ettersendte politiske dokumenter ut på nett samtidig med at de tilgjengeligjøres for politikerne, eller senest innen 2 døgn etter?
 - * Ja: **1,0 poeng**
 - * Nei: **0,0 poeng**
 - * Legges ikke ut: **0,0 poeng**
 - Har kommunen retningslinjer/frister for hvor fort nettpublisering av politiske dokumenter skal skje?
 - * Nei: **0,0 poeng**
 - * Legges ikke ut: **0,0 poeng**
 - * Ja: **0,0 poeng**
- Journalføring av tekstmeldinger
 - Journalføres SMS-er?
 - * Ja: **1,0 poeng**
 - * Nei: **0,0 poeng**
- Journalføringspraksis, kommunale selskaper

- Er kommunale foretak/selskaper inkludert i kommunens postliste?
 - * Ja, alle: **2,0 poeng**
 - * Har ikke foretak/selskaper: **2,0 poeng**
 - * Ja, noen: **1,0 poeng**
 - * Nei, ingen: **0,0 poeng**
- Fører og publiserer kommunale foretak egen postliste på nett?
 - * Ja, alle: **2,0 poeng**
 - * Ja, noen: **1,0 poeng**
 - * Vet ikke: **0,0 poeng**
 - * Nei, ingen: **0,0 poeng**

Da denne rapporten ble skrevet, hadde 341 kommuner svart på spørreskjemaet, mens 15 lot være å svare, selv etter gjentatte purringer.

3.2 Innsynskrav

Vi ønsket å måle hvor lang tid kommunene brukte på å besvare et innsynskrav. For å gjøre dette sendte vi en e-post til samtlige kommuner i løpet av perioden mai-juni 2021, der vi ba om innsyn i arbeidsavtalen til kommunedirektøren og godtgjørelse til ordfører og varaordfører. Vi valgte arbeidsavtalen til kommunedirektøren fordi dette er et dokument som ikke kan unntas offentlighet. Dette er slått fast av lovavdelingen i Justisdepartementet i en uttalelse fra 2009 (JDLOV-2008-2669):

Lovavdelingen mener etter dette at offentleglova § 25 første ledd ikke gir adgang til å unnta endelige arbeidsavtaler.¹

Vi ba i tillegg om innsyn i godtgjørelsen til ordfører og varaordfører med hjemmel i §9 i offentleglova, “rett til å krevje innsyn i ei samanstilling frå databasar”. Vi mener det er utvilsomt at de etterspurte opplysningene må anses å være “elektronisk lagra i databasene til organet” og at de kan hentes ut “med enkle framgangsmåtar”.

Opplysningene er dermed omfattet av nevnte hjemmel. Vi har ikke registrert innsigelser fra kommunene knyttet til dette. Kommuner som ikke besvarte innsynskravene etter åtte dager, eller avslo krav om innsyn, fikk dårligste score av de som ga innsyn, men et poeng mer enn de som aldri svarte.

Det er naturlig å likestille manglende svar på innsyn med avslag ettersom det følger av offentlighetsloven § 32, annet ledd, at *“dersom den som har kravd innsyn, ikkje har fått svar innan fem arbeidsdagar etter at organet mottok kravet, skal dette reknast som eit avslag som kan påklagast etter første ledd”*.

¹<https://www.regjeringen.no/no/dokumenter/-25—innsyn-i-lederlonnskontrakter/id547247/>

3.2.1 Poengskala for målt saksbehandlingstid

Respons	Poeng (§3 / §9)
1 virkedag	3,0 / 3,0
2-3 virkedager	2,0 / 2,0
4-5 virkedager	0,0 / 0,0
6-7 virkedager	-1,0 / -1,0
8 virkedager eller mer	-2,0 / -2,0
Delvis innsyn	-2,0 / -1,0
Avslag på innsyn	-3,0 / -3,0

Tabell 4: Poengberegning for antallet dager brukt på å innvilge innsynsbegjæringene i to åpenbart offentlig dokumenter. De oppgitte poengsummene gjelder henholdsvis arbeidsavtalen til Rådmannen / sammenstilling av godgjørelser.

3.3 Postlistesjekk

Postlistesjekken ble gjennomført av Kommunal Rapport og Pressens offentlighetsutvalg gjennom en manuell gjennomgang av kommunens postjournal. For å få full score må det være mulig å både gjøre fritekst-søk og søk bakover i tid, og man må ha mulighet til å laste fulltekstdokumenter rett ned fra postlisten.

3.4 Svarprosent

Av 356 kommuner, var det 15 som ikke hadde besvart undersøkelsen innen publiseringstidspunktet. Det gir en høy svarprosent på totalt 95,8.

Fylke	Antall kommuner	Antall svar	Svarprosent
Agder	25	25	100,0 %
Møre og Romsdal	26	26	100,0 %
Oslo	1	1	100,0 %
Vestfold og Telemark	23	23	100,0 %
Vestland	43	42	97,7 %
Trøndelag	38	37	97,4 %
Innlandet	46	44	95,7 %
Viken	51	48	94,1 %
Rogaland	23	21	91,3 %
Nordland	41	36	87,8 %
Troms og Finnmark	39	34	87,2 %

Tabell 5: Selv om relativt få kommuner har unnlatt å svare på undersøkelsen, skiller Troms og Finnmark seg ut med vesentlig lavere svarprosent enn de andre fylkene.

Kommune	Fylke
Alvdal	Innlandet
Evenes	Nordland
Hvaler	Viken
Høylandet	Trøndelag
Kvitsøy	Rogaland
Kvæfjord	Troms og Finnmark
Loppa	Troms og Finnmark
Råde	Viken
Sortland	Nordland
Steigen	Nordland
Sømna	Nordland
Tana	Troms og Finnmark
Vardø	Troms og Finnmark
Vågan	Nordland
Årdal	Vestland

Tabell 6: Disse kommunene har helt unnlatt å svare på våre henvendelser i forbindelse med undersøkelsen. De har fått flere purringer over en periode på mer enn tre måneder. Den første henvendelsen ble sendt ut 11. juni.

3.5 Kontradiksjon

Før publisering av rapporten, fikk alle kommunene mulighet til å komme med innspill til opplysningene Kommunal Rapport og offentlighetsutvalget har samlet inn om dem. Data fra både det interne og det eksterne spørreskjemaet ble forelagt kommunene. Vi fikk rettet opp noen feilregistreringer som var gjort av oss, samt noen få som kommunene selv ønsket å korrigere.

4 Funnene

- **Best i landet:** Grimstad og Modalen (29,5 poeng)
- **Dårligst i landet:** Årdal (-3,0 poeng)
- **Beste fylke:** Agder (18,2 poeng)
- **Dårligste fylke:** Nordland (13,0 poeng)

Landsgjennomsnittet er på 14,9 poeng, median er 15,5.

Førsteplassen deles altså mellom Grimstad og Modalen. Modalens plassering er ingen tilfeldighet, i 2018 var de oppe på tredje plass. Grimstad var på sin side under snittet også i sin egen landsdel for tre år siden. At de har hevet seg såpass siden den gang fortjener ros. Hvorfor de to kommunene endte som best i klassen er utdypet i de respektive fylkesoversiktene.

Årdal ligger i bunn med minus tre poeng. Den har ikke besvart undersøkelsen eller de to innsynskravene vi har sendt, og dermed ikke tatt muligheten til å potensielt få flere poeng. Poengene Årdal har fått, er basert på våre undersøkelser av postlistene deres. Manglende svar på innsynskravene har dessuten gitt minuspoeng.

Sammenliknet med undersøkelsen i 2018 kan vi si:

- To kommuner (Nord-Odal og Beiarn) hadde på undersøkelsestidspunktet i realiteten ikke postlister på nett. I 2018 var det bare Kautokeino som ikke hadde postliste på nett. Det har de heldigvis nå.
- Flere kommuner avslår (ved manglende svar) innsynskravene vi har sendt ut (se seksjon 4.2, side 16).
- Generelt er det nå flere kommuner med postlister med gode søkefunksjoner (se 4.3, side 16). PDF-postlistene er heldigvis i mindretall, og det er en positiv utvikling her siden 2018.
- Det er også flere kommuner som har fulltekstdokumenter direkte klikkbare i postlista nå (se seksjon 4.3, side 16). Dette er positivt, men vi håper enda flere vil gi dette tilbudet til sine innbyggere for å sikre reelle innsynsmuligheter.
- I 2018 uttrykte vi bekymring over at svært mange kommuner fjerner postlister fra nett etter forholdsvis kort tid. Dette problemet har dessverre blitt større siden sist (se seksjon 4.5, side 17). Dette svekker innsynsmulighetene kraftig.
- Publisering av politiske dokumenter ser stort sett ut til å være på plass, slik det også var i 2018 .
- Det er fortsatt et stort forbedringspotensial knyttet til postlister i de kommunale selskapene. Her må noe gjøres (se seksjonene 4.18 og 4.19).
- Store kommuner gjør det fortsatt i snitt bedre enn små, men det er noen små kommuner som gjør det meget sterkt (se 4.6, side 19).

4.1 Innsyn

- 45 kommuner (12,6 prosent) ga avslag på den ene eller begge innsynsbegjæringene som ble sendt ut i forbindelse med undersøkelsen.

- Av disse var det 18 kommuner som ga avslag på begge innsynskravene!²
 - 33 kommuner ga avslag på innsyn i rådmannens/bydelsdirektørens arbeidsavtale.
 - 30 kommuner ga avslag på innsyn i sammenstilling med godtgjørelser til ordfører og varaordfører.
- 198 kommuner (55,5 prosent) gikk ut over lovens krav på tre virkedager, før de innvilget innsynsbegjæringen.
 - 160 kommuner (44,8 prosent) brukte mer enn fem dager.
 - 135 kommuner (37,8 prosent) brukte 8 dager eller mer

Avslag på innsyn i denne sammenhengen handler om manglende svar, som etter loven regnes som avslag. I 2018 sendte vi kun ut et innsynskrav til hver kommune (om kommunedirektørens arbeidsavtale). Den gang fikk vi 10 avslag. I år fikk vi 33 slike avslag.

Flere kommuner går også ut over lovens krav på tre virkedager enn i 2018. Se utfyllende sammenlikning med situasjonen i 2019 i pkt. 4.21.

4.2 Postlistene

- 2 kommuner mangler postjournal på nett, noe som er en økning siden forrige undersøkelse i 2018, der bare én kommune manglet journal på nett.³
- 8 kommuner har postlister i et format som ikke gjør det enkelt å bla kronologisk gjennom postene. Dette er en kraftig forbedring fra 2018 (den gang var det hele 54 kommuner (13 prosent)).
- 10 kommuner har ikke søkefunksjon for postlister på nett. Også dette er en solid forbedring fra 2018 (da var det 96 kommuner (23 prosent)).
- 60 kommuner har bare enkelt søk i postjournalene på nett. Her er det også snakk om forbedring siden 2018 (da var det 105 kommuner (25 prosent)).

4.3 Fulltekstdokumenter i postliste

- 148 kommuner (41,5 prosent) har lagt ut de fleste fulltekstdokumenter direkte klikkbare fra postjournalen på nett.
- I 2018 hadde 33 prosent av kommunene klikkbare fulltekstdokumenter på nett, og i 2011 åpnet kun hver fjerde kommune for en slik mulighet. Her har utviklingen i Kommune-Norge vært positiv.
- 30 kommuner legger delvis ut fulltekstdokumenter klikkbare i postjournalen på nett. Tar vi med disse kommunene, publiserer 49,9 prosent av kommunene helt eller delvis fulltekstdokumenter på sine nettsider.

²Følgende kommuner ga avslag på begge innsynsbegjæringene: Alver, Askvoll, Bjørnafjorden, Brønnøy, Fedje, Fitjar, Flekkefjord, Gulen, Hemnes, Luster, Narvik, Nord-Aurdal, Solund, Sveio, Vestre Toten, Vågå, Øyer og Årdal.

³Beiarn og Nord-Odal manglet postliste på nettsidene. Nord-Odal opplyser at de har store forsinkelser i publisering av postlister på grunn av ressursmangel. Beiarn har ikke publisert postlistene, men krever at de bestilles per e-post.

4.4 Interne dokumenter

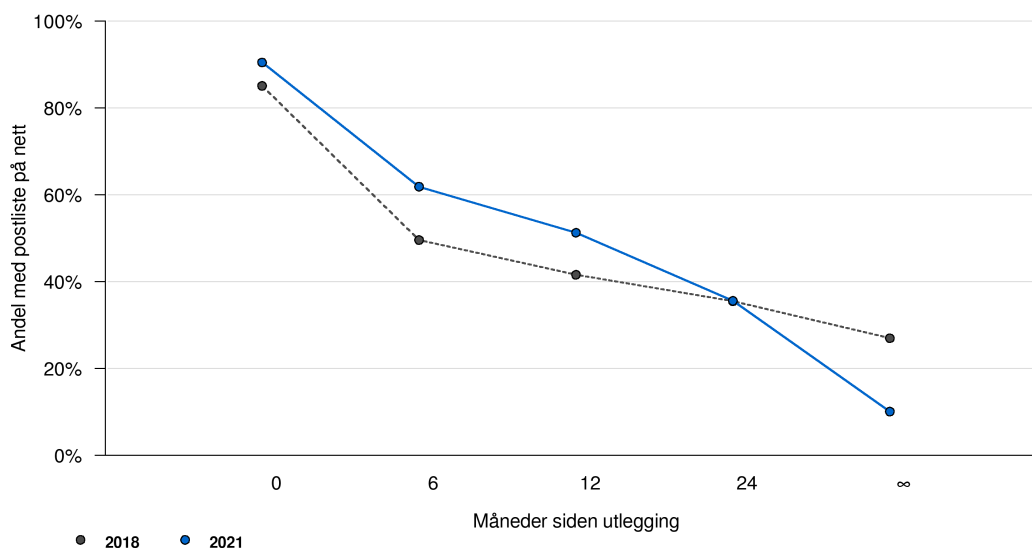
- 73 kommuner (20,4 prosent) journalfører alle organinterne dokumenter.
- 105 kommuner (29,4 prosent) journalfører noen organinterne dokumenter.
- Til sammenlikning er det 138 kommuner (38,7 prosent) som ikke journalfører slike dokumenter.
- Tallene er på nivå med svarene i 2018.

4.5 Avpubliserer flere postlister

- Et av våre hovedfunn er at kommunene fortsatt viser stor iver etter å avpublisere eldre postlister etter at det er gått en viss tid. Mange kommuner er fortsatt svært raske med å ta postlistene bort fra nettsidene sine.

Bare 36 kommuner (10,1 prosent) sier de ikke avpubliserer postlister etter en gitt tid. Dette er en kraftig forverring fra 2018, da 27 prosent av kommunene lot postlistene ligge på nett uten tidsbegrensninger.⁴

- 88 kommuner (24,6 prosent) sier de fjerner postjournalene allerede når det er gått tre måneder.⁵



Figur 2: Levetid for postlister på nett (blå kurve), sammenlignet med forrige undersøkelse i 2018 (stiplet kurve). Grafene viser den omfattende avpubliseringen av eldre postlister, og at det er svært få kommuner igjen som lar postlistene ligge uten tidsbegrensning.

I forbindelse med kontradiksjonsrunden, ble vi gjort oppmerksom på at leverandøren av en av de mest brukte innsynsløsningene oppgir 90 dager som “vanlig” levetid for postlistene på nett (!), og at minst en kommune derfor har lagt seg på denne praksisen. Figur 3 viser

⁴114 av 422 kommuner pluss Svalbard.

⁵På grunn av forskjeller i måten spørsmålene ble stilt på, er ikke tallene for tidlig avpublisering av postlister direkte sammenlignbare med 2018-tallene. I figur 2 er derfor tidsintervallene tre til seks måneder slått sammen til ett datapunkt.



Figur 3: Programvareselskapet som leverer innsynsløsningen til en rekke kommuner, har i sin brukermanual angitt 90 dager som “vanlig” levetid for postlistene på nett.

utdrag av den fem år gamle brukerdokumentasjonen, som vi har fått oversendt fra den aktuelle kommunen.

Det er selvsagt ikke opp til private leverandører å bestemme kriteriene for innsyn og åpenhet i Kommune-Norge.

Det er selskapet ACOS AS som er leverandør til den aktuelle postlisten i vårt eksempel. De leverer postlister til rundt 140 komuner i landet. Administrerende direktør Bent-Inge Storheim i ACOS AS uttaler til oss at kommunene står fritt til selv å konfigurere hvor langt tilbake i tid postliste skal være tilgjengelige.

“Kommunene står fritt til selv å konfigurere hvor langt tilbake i tid postlistene skal være tilgjengelig. Det er noe forskjellig praksis hos de ulike kommunene. Kommunene må ta en avveining mellom kravene i offentlighetsloven opp mot GDPR-bestemmelsene. Mange kommuner har praktisert en begrenset periode for utlegging av postlister for å redusere muligheten for å kunne sammenstille persondata over tid. Men som sagt kan kommuner selv justere hvor langt tilbake i tid de ønsker å gjøre data tilgjengelig i vår løsning”, sier administrerende direktør Bent-Inge Storheim i ACOS.

En normaltilstand med 3 måneders levetid på nett for postlistene er ikke akseptabelt. En slik hovedregel vitner i beste fall om sviktende forståelse for hvilken funksjon publiseringen av postlistene er ment å fylle. Et så kort tidsspenn som her, gjør det umulig å følge saker over tid – mange omfattende saker løper vanligvis over lengre perioder enn noen få måneder.

Figur 2 viser hvordan avpubliseringen av postlister nærmest umuliggjør langsiktige søk.

4.6 Store kommuner mest åpne

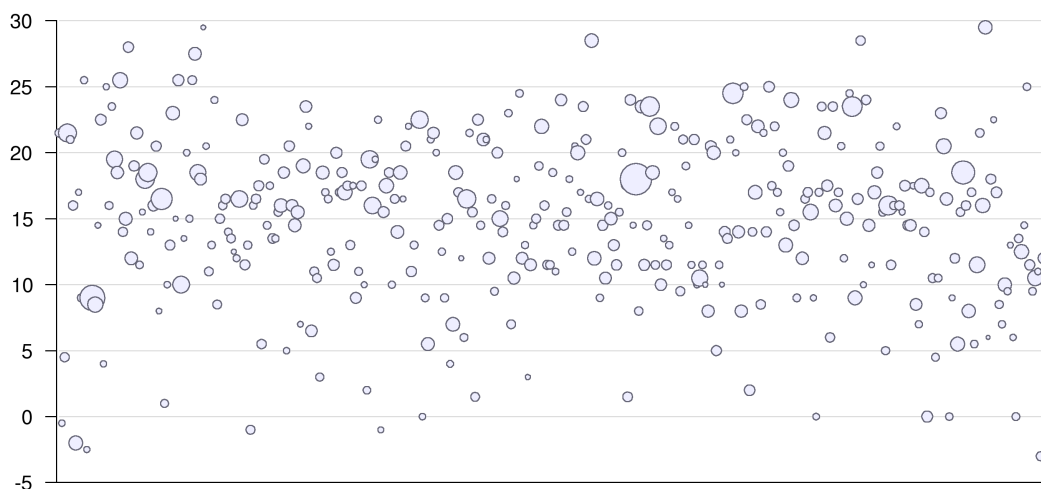
Et av funnene i undersøkelsen vi gjorde i 2018 var at folkerike kommuner hadde en tendens til å være mer åpne enn kommuner med lavt folketall. Den samme tendensen gjør seg gjeldende i år målt etter gjennomsnittlig poengsum.

Det er samtidig verdt å merke seg at det er flere småkommuner som gjør det sterkt i undersøkelsen, blant dem vinnerkommunen Modalen. Vestre Slidre er en annen liten kommune som gjør det sterkt, med sine 25,5 poeng.

Det er også en potensiell feilkilde, som gjør at enkelte små kommuner går glipp av muligheten til å få poeng: Enkelte av dem har ikke kommunale foretak. Det gjelder for eksempel Rindal i Trøndelag. Dette utgjør samtidig en liten andel av poengene, og vi mener det er viktig å belyse problemstillingen med åpenhet i foretakene på nasjonalt nivå.

Folketall.....	Antall	Poengsnitt
Over 100000	7	19,1
20-100000	55	16,3
10-20000	51	15,8
5-10000	69	15,2
3000-5000	46	13,8
2000-3000	53	14,6
1000-2000	54	14,1
Under 1000	21	12,2

Tabell 7: Gjennomsnittlig poengsum i kommunene, per folketall.



Figur 4: Sammenligning av innbyggertall og poengscore. Størrelsen på punktene tilsvareer innbyggertallet per 2020, og vertikal plassering angir samlet poengsum (y-aksen).

4.7 Journalføring av tekstmeldinger

Flere av kommunene opplyser at de mangler systemer for å journalføre SMS-er på en hensiktsmessig måte. Noen av kommunene skriver at de får inn få tekstmeldinger til arkivering, trass i at det er gitt beskjed om at også disse skal oversendes postmottaket.

En av respondentene opplyser at SMS-er som er relevante for saksbehandlingen skal journalføres, men legger til: *“Tallet på registrerte meldinger er dessverre mistenkelig lavt.”*

Det har likevel vært en liten forbedring siden forrige undersøkelse. I dag sier 43,1 prosent av kommunene at de journalfører tekstmeldinger, mot 38,3 prosent i 2018.⁶

4.8 Mindre åpenhet fra SV- og MDG-ordførere

I 2018 slo vi fast at de Senterparti-styrte kommunene var minst åpne. I år er det annerledes. Sp-kommunene ligger nå mer i midten av feltet, med en gjennomsnittelig poengsum på 13. Best gjør de to Venstre-styrte kommunene det, med en gjennomsnittelig poengsum på 22,3 poeng, mens MDG-styrte Vardø kommer dårligst ut med bare 7 poeng.

En må selvsagt være varsom med å trekke for store slutninger av dette når antallet kommuner som har ordfører fra de tre partiene som skiller seg ut i topp og bunn er så få.

Venstre-kommunene gjorde det for øvrig best også i 2018. Som i 2018 gjør Høyre-kommunen det bra. Ap-kommunene har også hevet seg noe. Men som en kan se av tabellen er det ikke stor forskjell på Ap på tredjeplass og ned til ”Andre” sjuende.

#	Parti	Ant.	Snitt
1	V	2	22,3
2	Frp	3	18,5
3	H	34	16,2
4	KrF	11	15,4
5	Ap	149	15,0
6	Sp	136	14,6
7	Andre	14	13,4
8	SV	6	11,9
9	MDG	1	7,0

Tabell 8: Gjennomsnittlig poengberegning for kommunene, gruppert etter ordførerens partitilhørighet.

4.9 Kontaktinformasjon

- 229 kommuner (64,1 prosent) har både telefonnummer og e-postadresser til flesteparten av politikerne på sine hjemmesider. Dette er litt høyere enn i 2018 (da hadde 58 prosent dette).
- 30 kommuner (8,4 prosent) hadde ingen av delene på sine hjemmesidener. Dette er en forbedring fra 2018, da 19 prosent ikke hadde noen av delene.

4.10 Byggesaker

- 44 prosent av kommunene har en eller annen form for byggesakssystem på nett. Dette er en økning siden 2018.

⁶2018: 162 av 422 kommuner pluss Svalbard. 2021: 154 av 356 kommuner pluss Svalbard.

4.11 Innsynsretten

- 65 kommuner (18,2 prosent) har ingen informasjon om innsynsretten på sine hjemmesider.
- 79 kommuner (22,1 prosent) har fått full pott – med omtale av innsynsrett/offentlighetsloven, lenke til loven og lenke til rettledning.

Det er flere kommuner som har informasjon ute nå enn i 2018, men noe færre som har fått full pott. Som vi påpekte i både 2018 og 2011: Dette er enkelt å gjøre noe med dette for kommunene, og vi anbefaler at det gjøres.

4.12 Styrevervregisteret – kommuner

- 245 kommuner (68,6 prosent) er registrert i KS' styrevervregister med både ansatte og politikere. I 2018 oppga 80 prosent av kommunene at de brukte registeret. Dette er en frivillig ordning, men det er bekymringsfullt at det her er en nedgang. 37 kommuner har bare registrert politikere i styrevervregisteret.⁷

4.13 Styrevervregisteret – foretak

- 72 av de kommunene som har mer enn 50 prosent eierskap i foretak, opplyser at disse foretakene er registrert i styrevervregisteret.
- 69 kommuner oppgir at de ikke har slike foretak eller selskaper. 39 av disse kommunene er for øvrig selv registrert i registeret.
- Det er bare ca 20 prosent av de aktuelle kommunene som har registrert eierskapet i registeret. Dette er skuffende lavt. Tallene er på nivå med 2018-undersøkelsen.

4.14 Retningslinjer

- 239 kommuner (66,9 prosent) oppgir at de har retningslinjer som skal sikre rask publisering i postlistene. I 2018 meldte 62,4 prosent av kommunene at de hadde slike retningslinjer.⁸

4.15 Forsinket publisering av postlister

- Antall kommuner som er raskt ute med å publisere har i praksis ikke endret seg siden siste undersøkelse. I 2018 klarte 45,4 prosent av kommunene å publisere innen to dager, og i 2021 er tallet 46,2 prosent.⁹
- 126 kommuner (35,3 prosent) fikk ut postlistene på mellom tre og fire dager.
- 21 kommuner (5,9 prosent) brukte mellom fem og sju dager på å publisere postlistene.
- 4 kommuner opplyser at de bruker mer enn syv virkedager på å publisere postlister på nett. Dette er i tilfelle en forbedring fra 2018, da 8 meldte det samme.

⁷Sørreisa kommune oppgir som eneste kommune at de kun har tatt med kommunens ansatte i registeret.

⁸264 av 422 kommuner pluss Svalbard.

⁹I 2018 publiserte 192 av 422 kommuner pluss Svalbard innen to dager. I 2021 var tilsvarende tall 165 av 356 kommuner pluss Svalbard.

4.16 Når publiseres politiske dokumenter?

- Alle kommuner oppgir at de publiserer politiske dokumenter, men 6 av dem (1,7 prosent) oppgir at disse blir publisert senere enn to døgn etter at de ble sendt ut til politikerne.

4.17 Når publiseres møteprotokoller?

- Alle kommuner oppgir at de publiserer møteprotokoller. 262 kommuner (73,4 prosent) publiserer disse raskt, det vil si én til to dager etter møtet.
- 58 kommuner (16,2 prosent) venter mer enn to dager før de publiserer protokollene.

4.18 Kommunale selskaper/foretak i kommunens postliste

- Av de 321 kommunene som svarte på spørsmålet, oppga 165 kommuner at de ikke tok med foretak og selskaper i sine postlister.
- Bare 29 kommuner (8,1 prosent) opplyser at alle foretakene deres er med i den publiserte postlisten. Tar vi med de kommunene som har svart at “noen” av foretakene er med, er det totalt 93 kommuner som har med alle eller noen foretak og selskaper i sine postlister (26,1 prosent).
- Enkelte mindre kommuner har ikke kommunale foretak, og går derfor glipp av muligheten til poeng på de to spørsmålene dette gjelder. Se noe utdypning i pkt. 4.6.

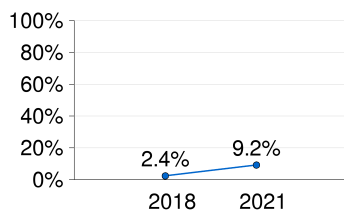
4.19 Kommunale selskaper/foretak som publiserer egen postliste

- 15 kommuner opplyser at alle deres kommunale foretak eller selskaper fører og publiserer egne postlister på nett.¹⁰
- Legger vi til dem som svarer at “noen” av foretakene fører og publiserer postlister, blir tallet 51.

¹⁰Gjelder følgende kommuner: Austevoll, Brønnøy, Fauske, Grimstad, Hammerfest, Harstad, Kvam, Nes, Oslo, Stavanger, Steinkjer, Stor-Elvdal, Ørland, Øyer, Øygarden

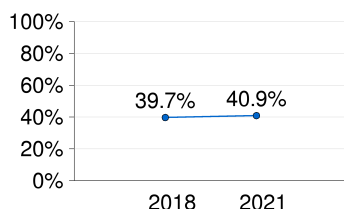
4.20 Tendenser siden forrige undersøkelse

Vi har sett nærmere på utvikling siden 2018 for noen utvalgte spørsmålsstillinger. For sammenlikningens skyld viser grafikken nedenfor andel av samtlige kommuner, og tar dermed høyde for at det var 422 kommuner i Norge i 2018, mot 356 i dag. Til forskjell fra 2018-rapporten, er alle kommuner tatt med i disse prosentregnestykkene, uansett om de har svart på spørsmålet eller ikke.



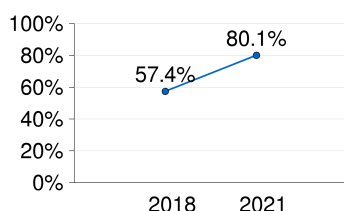
☹ Flere avslag på innsyn i arbeidsavtale

En større andel av kommunene avsto eller ignorerte innsynskravet vårt i år sammenlignet med 2018. Sist gang rapporterte vi om 10 kommuner som avsto innsyn i arbeidsavtalen til rådmannen, tilsvarende 2,4 prosent. I år var andelen hele 9,2 prosent — det er alt for dårlig.



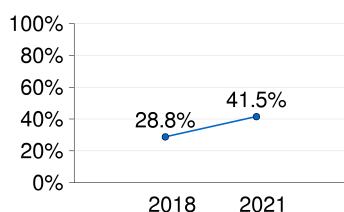
☹ Noen flere med lang behandlingstid

Andelen kommuner som brukte mer enn tre dager på å behandle begjæring om innsyn i rådmannens/kommunedirektørens arbeidsavtale har såvidt gått opp siden forrige gang vi gjennomførte undersøkelsen.



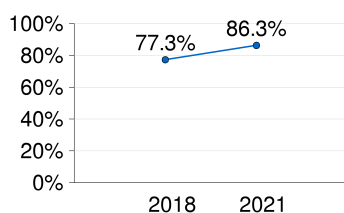
☺ Vanligere med avanserte søkefunksjoner

En stadig større andel kommuner tilbyr avansert søkefunksjonalitet i sine postlister på nettet. Her har det vært en positiv utvikling siden sist gang vi gjorde undersøkelsen.



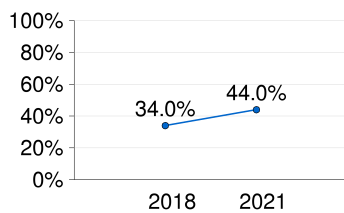
☺ Fremgang for fulltekst

Andelen som har publisert de fleste av sine dokumenter som fulltekst i postlisten på nett har økt betraktelig siden 2018. Men dette gjelder fortsatt færre enn halvparten av kommunene.



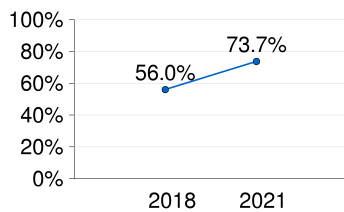
☺ Lettere å få kontakt med politikerne

Stadig flere kommuner publiserer én eller annen form for kontaktinformasjon til kommunens politikere på sine hjemmesider. Andelen har økt betydelig siden 2018.



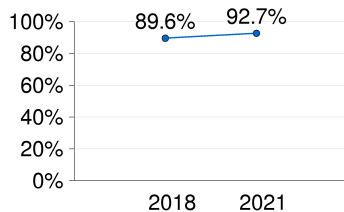
☺ Flere byggesaker på nett

Det er en stadig større andel av kommunene som legger byggesakssystemet sitt ut på nett i søkbar form. I 2018 gjaldt dette rundt 34 prosent av kommunene, et tall som har steget med nesten 10 prosentpoeng de siste tre årene.



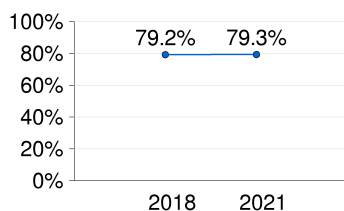
☺ Flere opplyser om innsynsretten

Snart en fjerdedel av kommunene har nå en eller annen form for informasjon om innsynsretten på sine hjemmesider. Dette spenner fra tilfeller der offentlighetsloven er nevnt, til dem som har lenket både til lovverket og rettlederen.



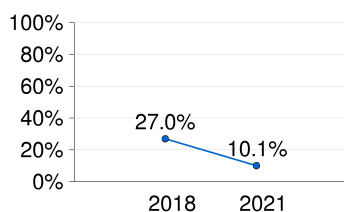
☺ Politiske saksdokumenter på nettsidene

Det har vært en liten økning i andelen kommuner som publiserer politiske saksdokumenter i fulltekst på nettsidene siden. Allerede i 2018 var denne andelen nokså høy — men nå har de altså økt til over 90 prosent.



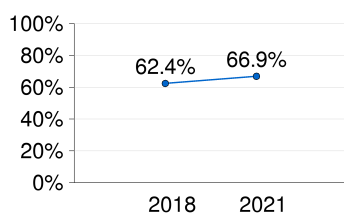
☺ Nedtur for styrevervregisteret

Her er det ikke bedring å spore, tvert i mot. Man kunne ønsket seg en økning, men i forhold til 2018 har det i stedet vært en ørliten nedgang i andelen kommuner som svarer at deres politikere og/eller ansatte er registrert i KS' frivillige styrevervregister.



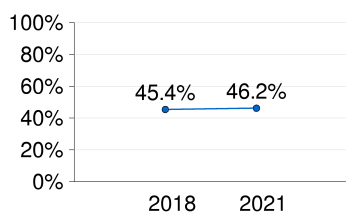
☺ Færre lar postlistene ligge

I 2018 så vi frem til at flere kommuner skulle følge etter de 27 prosentene som ikke slettet "gamle" postlister fra nettsidene sine. Nå viser det seg at denne andelen i stedet har rast med nesten to tredeler!



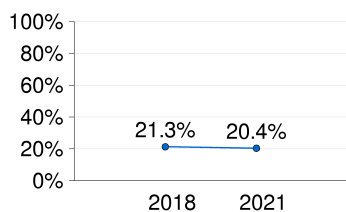
☺ Vanlig med retningslinjer for postlister

Hvis vi skal tro på svarene, er det en noe større andel i dag enn i 2018 som har egne retningslinjer som skal sikre rask publisering og oppdatering av postlister på kommunens nettsider.



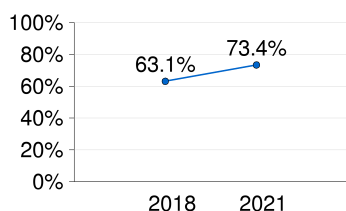
☹ Uendret postliste-publisering

Andel kommuner som er kjappe med postliste-publiseringsen er praktisk talt den samme i dag som ved undersøkelsen i 2018. I overkant av 45 prosent av kommunene legger ut postlistene på sine nettsider i løpet av 1-2 virkedager.



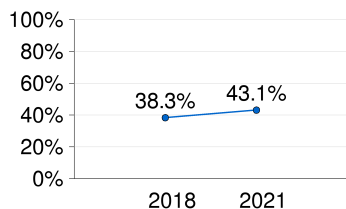
☹ Ikke flere interne dokumenter

Andelen kommuner som tar med alle interne dokumenter i den offentlige postjournalen har sunket litt siden 2018. Her hadde vi håpet på en opptur.



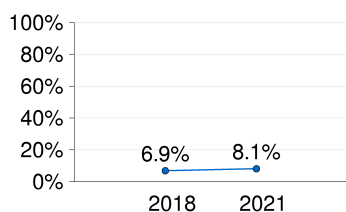
☺ Kjappere protokoller

En stadig større andel av kommunene får protokollene etter politiske møter ut på nettsidene sine i løpet av 1-2 dager.



☺ Noe mer journalføring av SMS-er

Nok et tall som helst burde vært betydelig høyere. Andelen kommuner som svarer "ja" på om de journalfører SMS-er har vokst med rundt fire prosentpoeng siden 2018. I dag sier over 40 prosent av kommunene at de gjør det.



☹ Svak økning av foretak i postlistene

Få kommuner som eier foretak/selskaper inkluderer postlistene fra disse i sine egne løsninger på nett. Riktignok en økning på ett prosentpoeng fra 2018, men 8,1 prosent er fortsatt ikke mye å skryte av.

5 Fylkesoversikt

#	Fylke	Antall	Median	Snitt
1	Agder	25	19	18,2
1	Møre og Romsdal	26	18	18,2
3	Oslo	1	18	18,0
4	Rogaland	23	17	16,1
5	Vestfold og Telemark	23	16,5	15,8
6	Innlandet	46	16	15,5
7	Trøndelag	38	15,25	15,3
8	Vestland	43	14	14,0
9	Viken	51	14,5	13,5
10	Troms og Finnmark	39	13,5	13,2
11	Nordland	41	12	13,0

Tabell 9: Poengsum per fylke, median og gjennomsnitt. Sortert fra best til dårligst etter gjennomsnitt.

5.1 Viken

#	Kommune	Poeng
1	Bærum	24,5
2	Drammen	23,5
2	Rælingen	23,5
4	Hole	20,5
4	Krødsherad	20,5
6	Moss	19,5
7	Rakkestad	19,0
8	Lier	18,5
9	Lillestrøm	18,0
10	Halden	17,5
10	Rollag	17,5
12	Aremark	17,0
12	Flå	17,0
12	Marker	17,0
15	Fredrikstad	16,5
15	Vestby	16,5
15	Nittedal	16,5
15	Sarpsborg	16,5
19	Asker	16,0
19	Skiptvet	16,0
19	Sigdal	16,0
22	Lørenskog	15,5
23	Jevnaker	14,5
23	Flesberg	14,5
23	Ål	14,5
23	Øvre Eiker	14,5
27	Hemsedal	14,0
28	Gjerdrum	13,0
29	Ringerike	12,5
30	Aurskog-Høland	12,0
30	Modum	12,0
30	Nesodden	12,0
33	Nore og Uvdal	11,5
33	Nannestad	11,5
33	Enebakk	11,5
33	Indre Østfold	11,5
37	Gol	10,5
38	Nordre Follo	10,0
39	Lunner	9,5
39	Hurdal	9,5
41	Kongsberg	9,0
42	Ullensaker	8,5
43	Nes	8,0
43	Frogn	8,0
45	Hol	7,0
45	Eidsvoll	7,0
47	Våler	6,0
48	Ås	5,5
49	Råde	5,0
50	Nesbyen	3,0
51	Hvaler	-1,0

Tabell 10: Poengoversikt, kommunene i Viken. I Viken har Hvaler, Råde ikke svart på undersøkelsen.

5.1.1 Viken: Bærum på topp, litt for mange på bunn

Landets største fylke ligger relativt lavt totalt.

- ☹ 19 av 51 kommuner publiserer de fleste inn- og utgående dokumenter i fulltekst
- 😊 47 av 51 kommuner har postliste med avanserte søkemuligheter
- 😊 51 av 51 kommuner innvilget helt innsynskravet i kommunedirektørens arbeidsavtale
- 😊 51 av 51 kommuner innvilget helt innsynskravet om ordfører/varaordførers godtgjørelse
- ☹ 67 av 102 innsynskrav ble behandlet tregere enn lovkravet på tre dager
- ☹ 21 av 51 kommuner har postlistene tilgjengelig i bare tre måneder
- 😊 48 av 51 kommuner har kontaktinformasjon til kommunens politikere på nettsidene
- ☹ 21 av 51 kommuner journalfører interne dokumenter
- ☹ 47 av 51 kommuner publiserer politiske dokumenter på kommunens nettsider
- 😊 38 av 51 kommuner har retningslinjer/frister som sikrer rask publisering i postliste

Figur 5: Viken i et nøtteskall. Smilefjesene er et uhøytidelig uttrykk for de vurderingene POU og Kommunal rapport har gjort av hva vi mener er dårlig (surmunn), tvilsomt (strekunn) eller bra (smileunn).

Bærum er beste kommune i Viken, og landet med 24,5 poeng på en 15. plass totalt. Viken, fylket med desidert flest kommuner, er dermed helt ute av den desiderte topplista. Bærum kaprer topp-plasseringen blant annet fordi de svarte svært raskt på innsynskravene, men også fordi de har en god postliste og generelt gode rutiner for rask publisering både i postlistene og av politiske dokumenter. Men også Bærum har noe å gå på, da de opplyser at kommunale selskaper verken er i kommunenes postliste eller fører egne postlister på nett.

I tillegg til Bærum fortjener Drammen (23,5 p), Rælingen (23,5 p), Hole og Krødsherad (begge 20,5) heder. I rangeringen av fylkene ligger Viken helt nede på niende plass, med en gjennomsnittlig poengsum på 13,5. Snittet trekkes ned av flere kommuner med relativt sett lave poengsummer.

Et positivt funn i Viken er at samtlige kommuner faktisk besvarte begge våre innsynskrav. Dessverre ble bare 35 av de 102 innsynskravene behandlet i tråd lovens krav om saksbehandlingstid. Et annet positivt funn er at 47 av 51 kommuner har postlister med gode søkefunksjoner. Dette tilsvarer 92 prosent, godt over landssnittet på 78 prosent. 21 av 41 kommunen journalfører interne dokumenter, tilsvarende 51 prosent. Dette er noe under landssnittet på 56,8. Dessverre publiserer bare 19 av kommunene dokumenter i fulltekst.

5.2 Oslo

5.2.1 Oslo: Mye bra, men har forbedringspotensiale

Oslo har gode tekniske løsninger, men brukte lang tid på å besvare våre innsynskrav.

- ☹ Er ikke blant dem som publiserer de fleste inn- og utgående dokumenter i fulltekst
- 😊 Har postliste med avanserte søkemuligheter
- 😊 Innvilget helt innsynskravet i kommunedirektørens arbeidsavtale
- ☹ Innvilget ikke helt innsynskravet om ordfører/varaordførers godtgjørelse
- ☹ Begge innsynskravene ble behandlet tregere enn lovkravets på tre dager
- 😊 Postlistene ligger ute på nett uten tidsbegrensning
- 😊 Har kontaktinformasjon til kommunens politikere på nettsiden
- 😊 Journalfører interne dokumenter
- 😊 Publiserte politiske dokumenter på kommunens nettsider
- 😊 Har retningslinjer/frister som sikrer rask publisering i postliste

Figur 6: Oslo i et nøtteskall. Smilfjesene er et uhøytidelig uttrykk for de vurderingene POU og Kommunal rapport har gjort av hva vi mener er dårlig (surmunn), tvilsomt (strekunn) eller bra (smileunn).

Oslo som fylke skiller seg naturlig nok ut, ved at det bare er én kommune i fylket. Poengsummen på 18 gir en god plassering på fylkesrangeringen (delt førsteplass), men en relativt beskjeden plassering på kommuneoversikten nasjonalt (delt 100. plass).

Det Oslo fortjener mest skryt for er at kommunenes politikere og ansatte er registrert i styrevervregisteret og at styremedlemmer og ansatte i de fleste kommunale foretakene er det samme. Dette “syndes” det mot mange steder, men heldigvis ikke i Oslo. Det er også positivt at de kommunale foretakene har egne poslister, og at noen av selskapene er inkludert i kommunenes postliste. Det er også positivt at noen interne dokumenter, og SMS-er, journalføres.

Det er også positivt at det ikke er noen tidsbegrensning for hvor lenge postlistene er tilgjengelige. Oslos postlister er i stor grad i einnsyn, noe som er positivt.

Oslo har fulltekstdokumenter i enkelte postlister, mens det ikke er det i andre. De får dermed bare “delvis” i vår undersøkelse.

Oslo brukte mer enn åtte dager på å besvare innsynskravet i kommunedirektørens arbeidsavtale. Det trekker selvsagt ned. Oslo har mange gode innsynsløsninger, men må også klare å prioritere slike innsynskrav. Det er også merkelig at kommunen, ifølge svaret de har sendt inn selv, ikke har informasjon om innsynsretten på nettsidene sine.

Som i 2018 fortjener for øvrig Plan- og bygningsetaten uforbeholden ros for en svært god og åpen tjeneste for innsyn i byggesaksforvaltningen, med avansert søkemuligheter og stort sett med fulltekstdokumenter (av nyere dato).

5.3 Innlandet

#	Kommune	Poeng
1	Vestre Slidre	25,5
2	Stor-Elvdal	25,0
3	Dovre	24,5
4	Søndre Land	23,5
5	Åsnes	22,5
6	Vang	22,0
6	Ringebu	22,0
6	Gjøvik	22,0
9	Elverum	21,5
10	Grue	21,0
11	Etnedal	20,5
12	Stange	18,5
12	Løten	18,5
12	Gausdal	18,5
15	Folldal	18,0
16	Eidskog	17,5
17	Ringsaker	17,0
17	Sør-Aurdal	17,0
17	Sør-Fron	17,0
20	Åmot	16,5
20	Lesja	16,5
22	Lom	16,0
22	Nord-Fron	16,0
22	Hamar	16,0
22	Sel	16,0
26	Øystre Slidre	15,5
27	Os	15,0
27	Kongsvinger	15,0
29	Vågå	14,5
29	Tolga	14,5
29	Engerdal	14,5
29	Sør-Odal	14,5
33	Tynset	14,0
33	Trysil	14,0
35	Skjåk	12,5
36	Nordre Land	11,5
36	Nord-Odal	11,5
36	Rendalen	11,5
39	Østre Toten	10,5
40	Øyer	9,5
41	Gran	8,5
42	Våler	8,0
43	Vestre Toten	6,5
44	Alvdal	2,0
45	Nord-Aurdal	1,5
46	Lillehammer	-2,0

Tabell 11: Poengoversikt, kommunene i Innlandet. I Innlandet har Alvdal ikke svart på undersøkelsen.

5.3.1 Innlandet: Småkommune imponerer

Flere kommuner i Innlandet har gode løsninger og rutiner.

- 😊 27 av 46 kommuner publiserer de fleste inn- og utgående dokumenter i fulltekst
- 😊 37 av 46 kommuner har postliste med avanserte søkemuligheter
- 😊 35 av 46 kommuner innvilget helt innsynskravet i kommunedirektørens arbeidsavtale
- 😊 38 av 46 kommuner innvilget helt innsynskravet om ordfører/varaordførers godtgjørelse
- 😞 35 av 92 innsynskrav ble behandlet tregere enn lovkravet på tre dager
- 😞 15 av 46 kommuner har postlistene tilgjengelig i bare tre måneder
- 😊 44 av 46 kommuner har kontaktinformasjon til kommunens politikere på nettsidene
- 😊 26 av 46 kommuner journalfører interne dokumenter
- 😊 44 av 46 kommuner publiserer politiske dokumenter på kommunens nettsider
- 😊 31 av 46 kommuner har retningslinjer/frister som sikrer rask publisering i postliste

***Figur 7:** Innlandet i et nøtteskall. Smilefjesene er et uhøytidelig uttrykk for de vurderingene POU og Kommunal rapport har gjort av hva vi mener er dårlig (surmunn), tvilsomt (strekmuunn) eller bra (smilemuunn).*

Innlandet ligger på sjetteplass i rangeringen av fylkene (femte hvis vi ser bort fra Oslo), med en gjennomsnittlig sum på 15,4 poeng.

Aller best gjør Vestre Slidre det, med solide 25,5 poeng og en delt sjuende plass totalt. Innlandet har 11 av 46 kommuner over 20 poeng, og med det større andel av kommunene i toppsjiktet enn for eksempel Viken.

Vestre Slidre skiller seg positivt ut også nasjonalt. Kommunen besvarte begge våre innsynskrav innen en virkedag og har en god postliste med avanserte søkemuligheter og nedlastbare fulltekst-dokumenter. Ellers er de fleste viktige rutiner på plass.

En stor kommune som Lillehammer skiller seg ut i negativ retning, ved at de ikke besvarte vårt ene innsynskrav, mens det andre ble besvart etter mer enn åtte dager. Lillehammer har heller ikke fulltekstdokumenter i postlisten. Nord-Odal (totalt 11,5 poeng) er en av to kommuner i landet som i praksis ikke har postliste på nett. Postlisten de har ble på undersøkelsestidspunktet ikke oppdatert pga ressursproblemer. Det er svært synd, også fordi postlisten de tidligere pleide å oppdatere har gode søkemuligheter. 37 av fylkets 46 kommuner har postlister med gode søkemuligheter, og det er positivt.

5.4 Vestfold og Telemark

#	Kommune	Poeng
1	Porsgrunn	24,0
2	Sandefjord	22,5
3	Skien	22,0
4	Horten	19,0
5	Larvik	18,5
5	Færder	18,5
7	Hjartdal	17,5
8	Tokke	17,0
8	Tinn	17,0
10	Nissedal	16,5
10	Drangedal	16,5
10	Vinje	16,5
10	Kragerø	16,5
14	Kviteseid	16,0
14	Tønsberg	16,0
16	Nome	14,5
17	Midt-Telemark	14,0
18	Fyresdal	13,5
19	Siljan	11,5
20	Bamble	10,5
21	Notodden	10,0
21	Holmestrand	10,0
23	Seljord	4,5

Tabell 12: Poengoversikt, kommunene i Vestfold og Telemark. Alle kommunene i Vestfold og Telemark har svart på undersøkelsen.

5.4.1 Vestfold og Telemark: Byene gjør det sterkt

Kommunene i Vestfold og Telemark gjør det jevnt over relativt bra, men har noen klare forbedringsmuligheter.

- ☹ 9 av 23 kommuner publiserer de fleste inn- og utgående dokumenter i fulltekst
- 😊 22 av 23 kommuner har postliste med avanserte søkemuligheter
- 😊 22 av 23 kommuner innvilget helt innsynskravet i kommunedirektørens arbeidsavtale
- ☹ 21 av 23 kommuner innvilget helt innsynskravet om ordfører/varaordførers godtgjørelse
- ☹ 22 av 46 innsynskrav ble behandlet tregere enn lovkravet på tre dager
- ☹ 8 av 23 kommuner har postlistene tilgjengelig i bare tre måneder
- 😊 23 av 23 kommuner har kontaktinformasjon til kommunens politikere på nettsidene
- ☹ 13 av 23 kommuner journalfører interne dokumenter
- 😊 22 av 23 kommuner publiserer politiske dokumenter på kommunens nettsider
- 😊 17 av 23 kommuner har retningslinjer/frister som sikrer rask publisering i postliste

Figur 8: Vestfold og Telemark i et nøtteskall. Smilefjesene er et uhøytidelig uttrykk for de vurderingene POU og Kommunal rapport har gjort av hva vi mener er dårlig (surmunn), tvilsomt (strekmann) eller bra (smilemunn).

Vestfold og Telemark ligger på en femteplass (fjerde hvis vi ser bort fra Oslo), med en gjennomsnittlig sum på 15,8 poeng. Porsgrunn gjør det best, med 24 poeng, tett fulgt av Sandefjord (22,5 p) og Skien (22 p). Det er de tre eneste kommunene i fylket som er i “tetgruppen” med mer enn 20 poeng.

Porsgrunn har mye på plass, og skal særlig ha ros for journalføringspraksisen i de kommunale selskapene. Kommunen journalfører også SMS-er, noe bare 48,4 prosent av kommunene på landsbasis gjør.

Generelt gjør de større kommunene det noe bedre enn de mindre også her, med et unntak av Tønsberg, som ligger nede på en 14. plass totalt i fylket med 16 poeng.

Ellers er poengsummene noe jevnere fordelt enn i de andre fylkene, og kun Seljord kommer svært dårlig ut med sine 4,5 poeng. Seljord er en av få kommuner som har PDF-postliste, som vanskeliggjør søk. Kommunen brukte også mer enn åtte virkedager på å besvare begge våre innsynskrav.

Sett under ett er det positivt at 22 av 23 kommuner har postlister med gode søkemuligheter. Det er mindre positivt at bare 9 av 23 kommuner publiserer de fleste dokumenter i fulltekst.

23 av 23 kommuner har kontaktinformasjon til politikere på nettsidene sine - bra!

Vi setter også stor pris på at samtlige av fylkets kommuner besvarte vår undersøkelse.

5.5 Agder

#	Kommune	Poeng
1	Grimstad	29,5
2	Kvinesdal	28,5
3	Valle	25,0
4	Kristiansand	23,5
4	Gjerstad	23,5
6	Vennesla	22,5
6	Bykle	22,5
6	Vegårshei	22,5
9	Åmli	21,0
10	Iveland	20,0
10	Bygland	20,0
10	Lindesnes	20,0
13	Evje og Hornnes	19,0
14	Farsund	17,0
15	Tvedestrand	16,5
16	Lillesand	15,5
17	Arendal	15,0
18	Flekkefjord	14,5
18	Risør	14,5
20	Birkenes	13,0
20	Åseral	13,0
22	Lyngdal	12,0
22	Sirdal	12,0
24	Froland	11,5
25	Hægebostad	4,0

Tabell 13: Poengoversikt, kommunene i Agder. Alle kommunene i Agder har svart på undersøkelsen.

5.5.1 Agder: To kommuner på pallen

Agder-kommunene har hevet seg betraktelig siden 2018.

- ☹ 5 av 25 kommuner publiserer de fleste inn- og utgående dokumenter i fulltekst
- 😊 23 av 25 kommuner har postliste med avanserte søkemuligheter
- 😊 21 av 25 kommuner innvilget helt innsynskravet i kommunedirektørens arbeidsavtale
- ☹ 21 av 25 kommuner innvilget helt innsynskravet om ordfører/varaordførers godtgjørelse
- ☹ 8 av 50 innsynskrav ble behandlet tregere enn lovkravet på tre dager
- 😊 3 av 25 kommuner har postlistene tilgjengelig i bare tre måneder
- 😊 23 av 25 kommuner har kontaktinformasjon til kommunens politikere på nettsidene
- 😊 18 av 25 kommuner journalfører interne dokumenter
- 😊 24 av 25 kommuner publiserer politiske dokumenter på kommunens nettsider
- 😊 18 av 25 kommuner har retningslinjer/frister som sikrer rask publisering i postliste

***Figur 9:** Agder i et nøtteskall. Smilefjesene er et uhøytidelig uttrykk for de vurderingene POU og Kommunal rapport har gjort av hva vi mener er dårlig (surmunn), tvilsomt (strekmann) eller bra (smilemann).*

Sammen med Møre og Romsdal gjør Agder det best blant fylkene, med en solid gjennomsnittlig score på 18,2 poeng, og hele ni kommuner over 20 poeng. Aller best gjør vinner Grimstad det, med sine 29,5 poeng av totalt 34,5.

Grimstad gjør naturlig nok veldig mye bra: Postlistene er gode, og med god “levetid”. De besvarte innsynskravene våre i løpet av en virkedag. Kommunale foretak har egen postliste på nett. SMS-er og interne dokumenter journalføres og politiske dokumenter publiseres raskt. Forbilledlig.

Men også i en “mønsterkommune” som Grimstad er det enkelte grep som kan tas for å sikre enda større åpenhet og innsynsmuligheter. Det mest åpenbare er at de i dag ikke har fulltekstdokumenter i postlisten. Politiske saksdokumenter er heller ikke tilgjengelige i fulltekst på kommunens nettsider.

Kvinesdal fortjener også honnør, med sine 28,5 poeng – en tredje plass nasjonalt. Kvinesdal gjør det meste riktig, og har i motsetning til Grimstad fulltekstdokumenter både i postlistene og knyttet til de politiske sakene. Veldig bra. Det eneste som gjorde at Kvinesdal ikke havnet helt til topps var at kommunale foretak ikke er i kommunes postliste, og at ikke alle foretakene har egen postliste. Kvinesdal ga for øvrig innsyn raskt, men sladdet navnet på ordfører og kommunaldirektøren i den første oversendelsen, uten å oppgi hjemmel for det (en slik hjemmel finnes etter vårt syn heller ikke). Vi vurderte å gi “delvis innsyn” for dette, men falt etter tvil ned på at innsyn var gitt, siden det er offentlig tilgjengelig hvem personene faktisk er.

Sett bort fra det sistnevnte ville en blanding av Grimstad og Kvinesdals praksis vært uslåelig i denne sammenhengen.

Det er verdt å merke seg at både Grimstad og Kvinesdal gjør det betraktelig bedre enn i 2018. Det samme gjelder egentlig også generelt, Vest-Agder og Aust-Agder lå begge under gjennomsnittet i 2018, men er nå oppe på pallen.

5.6 Rogaland

#	Kommune	Poeng
1	Hå	27,5
2	Sauda	25,5
2	Randaberg	25,5
4	Hjelmeland	25,0
5	Time	22,0
6	Eigersund	21,5
7	Haugesund	20,5
8	Tysvær	20,0
9	Sandnes	18,5
9	Gjesdal	18,5
11	Suldal	17,5
12	Bjerkreim	17,0
13	Stavanger	16,5
14	Klepp	16,0
15	Vindafjord	15,0
16	Strand	14,5
17	Sola	13,0
18	Karmøy	10,5
19	Sokndal	9,0
20	Bokn	7,0
21	Utsira	6,0
22	Kvitsøy	3,0
23	Lund	1,0

Tabell 14: Poengoversikt, kommunene i Rogaland. I Rogaland har Kvitsøy ikke svart på undersøkelsen.

5.6.1 Rogaland: Bare hver fjerde postliste har fulltekstdokumenter

Rogaland blir rangert på 6. plass av fylkene i Åpenhetsbarometeret.

- ☹ 6 av 23 kommuner publiserer de fleste inn- og utgående dokumenter i fulltekst
- ☹ 17 av 23 kommuner har postliste med avanserte søkemuligheter
- 😊 22 av 23 kommuner innvilget helt innsynskravet i kommunedirektørens arbeidsavtale
- ☹ 18 av 23 kommuner innvilget helt innsynskravet om ordfører/varaordførers godtgjørelse
- ☹ 19 av 46 innsynskrav ble behandlet tregere enn lovkravet på tre dager
- ☹ 4 av 23 kommuner har postlistene tilgjengelig i bare tre måneder
- 😊 21 av 23 kommuner har kontaktinformasjon til kommunens politikere på nettsidene
- ☹ 10 av 23 kommuner journalfører interne dokumenter
- ☹ 20 av 23 kommuner publiserer politiske dokumenter på kommunens nettsider
- 😊 15 av 23 kommuner har retningslinjer/frister som sikrer rask publisering i postliste

Figur 10: Rogaland i et nøtteskall. Smilefjesene er et uhøyttidelig uttrykk for de vurderingene POU og Kommunal rapport har gjort av hva vi mener er dårlig (surmunn), tvilsomt (strek-munn) eller bra (smile-munn).

Hå er beste kommune i Rogaland, og med 27,5 poeng lander Jæren-kommunen på en samlet 6. plass på landsoversikten. Hå svarte på begge innsynskravene i løpet av én virkedag, kommunen journalfører tekstmeldinger, og kommunale foretak er inkludert i kommunens postliste. Randaberg og Sauda er nummer to og tre i fylket.

Utsira, Kvitsøy og Lund havner på de nederste plasseringene i fylket. Kommunene Time, Tysvær og Hå ga innsyn i begge innsynskravene i løpet av en virkedag, og Haugesund og Eigersund brukte en og to dager på å gi innsyn. Det er sterkt. Ellers er det for mange av kommunene i Rogaland som bruker for lang tid på å behandle innsynskrav.

Med unntak av Utsira har alle kommunene i Rogaland postlister som åpner for at man kan bla kronologisk etter dokumenter. I 17 av fylkets 23 kommuner har postlista avanserte søkemuligheter. Det kan søkes både i angitte tidsperioder, fritekst og andre søkemuligheter. Dette er funksjoner som øker innsynsmulighetene betraktelig. Bare 6 av 23 kommuner (26 prosent) i Rogaland har postlister der de fleste dokumentene er klikkbare fulltekstdokumenter. Dette er betydelig svakere enn landssnittet på 41,5 prosent.

I Rogaland har 85 prosent av kommunene svart at de offentliggjør både epostadresse og telefonnummer til kommunens politikere. Dette er bedre enn landssnittet på 64,1 prosent, og det reduserer avstanden mellom innbyggere og folkevalgte.

Samtlige kommuner i fylket legger ut politiske saksdokumenter i fulltekst på kommunens nettside. Også her er Rogaland bedre enn landsgjennomsnittet. Kun 5 prosent av kommunene har ingen retningslinjer for avpublisering, det burde vært mer. 68 prosent av kommunene i Rogaland svarer at de avpubliserer postlistene etter maksimalt 23 måneder. En avpublisering av postlistene reduserer muligheten for å følge saker over tid. Totalt svarer 39 prosent av kommunene i Rogaland at de journalfører noen eller alle interne dokumenter i postjournalen, dette er lavere enn landsgjennomsnittet på 49,8 prosent. Under halvparten av kommunene i Rogaland journalfører tekstmeldinger, og dette er omtrent som landsgjennomsnittet.

5.7 Vestland

#	Kommune	Poeng
1	Modalen	29,5
2	Øygarden	25,5
3	Stad	24,0
4	Kvinnherad	23,5
5	Samnanger	22,5
6	Vik	21,0
7	Kvam	20,5
8	Askøy	20,0
9	Kinn	18,5
9	Bømlo	18,5
11	Hyllestad	17,5
11	Sogndal	17,5
13	Sunnfjord	17,0
13	Bremanger	17,0
15	Fjaler	16,5
16	Tysnes	16,0
16	Austevoll	16,0
16	Austrheim	16,0
19	Høyanger	15,5
20	Voss	14,5
20	Eidfjord	14,5
22	Stord	14,0
23	Masfjorden	12,5
23	Lærdal	12,5
25	Bjørnafjorden	12,0
25	Aurland	12,0
27	Stryn	11,5
27	Vaksdal	11,5
27	Etne	11,5
30	Osterøy	11,0
30	Askvoll	11,0
32	Fedje	10,0
33	Gulen	9,0
33	Bergen	9,0
33	Ullensvang	9,0
33	Ulvik	9,0
37	Gloppen	8,5
38	Solund	8,0
39	Alver	5,5
39	Sveio	5,5
41	Fitjar	5,0
42	Luster	4,5
43	Årdal	-3,0

Tabell 15: Poengoversikt, kommunene i Vestland. I Vestland har Årdal ikke svart på undersøkelsen.

5.7.1 Vestland: Suveren vinner

Vinnerkommunen i Vestland er også vinner nasjonalt. Ellers er det mange kommuner som har et visst forbedringspotensiale.

- 😊 29 av 43 kommuner publiserer de fleste inn- og utgående dokumenter i fulltekst
- 😊 30 av 43 kommuner har postliste med avanserte søkemuligheter
- 😊 30 av 43 kommuner innvilget helt innsynskravet i kommunedirektørens arbeidsavtale
- 😊 23 av 43 kommuner innvilget helt innsynskravet om ordfører/varaordførers godtgjørelse
- 😞 27 av 86 innsynskrav ble behandlet tregere enn lovkravet på tre dager
- 😊 8 av 43 kommuner har postlistene tilgjengelig i bare tre måneder
- 😊 40 av 43 kommuner har kontaktinformasjon til kommunens politikere på nettsidene
- 😞 18 av 43 kommuner journalfører interne dokumenter
- 😊 42 av 43 kommuner publiserer politiske dokumenter på kommunens nettsider
- 😊 33 av 43 kommuner har retningslinjer/frister som sikrer rask publisering i postliste

Figur 11: Vestland i et nøtteskall. Smilefjesene er et uhøytidelig uttrykk for de vurderingene POU og Kommunal rapport har gjort av hva vi mener er dårlig (surmunn), tvilsomt (strek-munn) eller bra (smile-munn).

Vestland ligger med sin gjennomsnittlige poengsum på 13,5 litt under midten, og det er derfor relativt stort forbedringspotensiale.

Modalen, som altså er vinner også nasjonalt, ligger suverent øverst med sine 29,5 poeng. Det er derfor verdt å se nærmere på hva de gjør. I korte trekk er det meste på plass, med gode systemer og rutiner, og raskt svar på våre innsynskrav, og alle relevante personer og verv registrert i styrevervregisteret. I motsetning til med-vinner Grimstad har Modalen også fulltekstdokumenter både i postlistene og knyttet til de politiske sakene. Det eneste som trekker ned etter vår vurdering er at postlistene ikke “lever” lenger enn 6-11 måneder. Men dette er også lenger enn de tre månedene mange kommuner dessverre har som standard. Modalen har heller ikke egne postlister for de kommunale foretakene sine, og derfor ikke fått poeng på dette punktet. Dette oppveies heldigvis i praksis av at disse er en del av kommunens vanlige postliste, og at det derfor reelt sett er gode innsynsmuligheter.

Det er ellers åtte kommuner som får mer enn 20 poeng. Øygarden er med sine 25,5 poeng er “helt der oppe”.

Bergen skuffer med 9 poeng. Det trekker blant annet ned at vi ikke fikk svar på vårt innsynskrav i ordførers lønn og vederlag - etter loven et avslag.

Totalt sett er det også litt å gå på. I sum får Vestland bare full score i vår “smilefjes”-test på to målepunkter - kontaktinfo til politikere og politiske dokumenter på nett.

Den gjennomsnittlige poengsummen dras ned av at 27 av 86 innsynskrav ble behandlet tregere enn lovkravet på tre dager, og at 18 av 43 kommuner ikke journalfører interne dokumenter.

Verst gjør Årdal det. De har ikke besvart noen av innsynskravene eller spørreskjemaet til undersøkelsen (som er sendt til e-postadressen som er oppgitt på kommunenes nettside).

På de øvre målepunktene scores det på det jevne. Vi håper flere Vestland-kommuner i framtiden vil kunne strekke seg til å være på nivå med Modalen.

5.8 Møre og Romsdal

#	Kommune	Poeng
1	Ulstein	28,0
2	Stranda	23,5
3	Hustadvika	21,5
3	Aure	21,5
5	Vanylven	20,5
5	Volda	20,5
5	Sykkylven	20,5
8	Sande	20,0
9	Ålesund	19,5
9	Surnadal	19,5
11	Herøy	19,0
12	Kristiansund	18,5
12	Tingvoll	18,5
14	Molde	17,5
14	Hareid	17,5
14	Sula	17,5
14	Rauma	17,5
14	Smøla	17,5
19	Averøy	17,0
20	Aukra	15,5
20	Gjemnes	15,5
22	Sunndal	14,5
23	Vestnes	13,5
24	Ørsta	13,0
24	Fjord	13,0
26	Giske	11,5

Tabell 16: Poengoversikt, kommunene i Møre og Romsdal. Alle kommunene i Møre og Romsdal har svart på undersøkelsen.

5.8.1 Møre og Romsdal: Er en av de to mest åpne fylkene i landet

I 2018 var Møre og Romsdal på 5. plass av fylkene i landet. I år er de best, sammen med Agder.

- ☹ 13 av 26 kommuner publiserer de fleste inn- og utgående dokumenter i fulltekst
- 😊 23 av 26 kommuner har postliste med avanserte søkemuligheter
- 😊 23 av 26 kommuner innvilget helt innsynskravet i kommunedirektørens arbeidsavtale
- ☹ 23 av 26 kommuner innvilget helt innsynskravet om ordfører/varaordførers godtgjørelse
- ☹ 26 av 50 innsynskrav ble behandlet tregere enn lovkravet på tre dager
- 😊 3 av 26 kommuner har postlistene tilgjengelig i bare tre måneder
- 😊 23 av 26 kommuner har kontaktinformasjon til kommunens politikere på nettsidene
- 😊 18 av 26 kommuner journalfører interne dokumenter
- 😊 25 av 26 kommuner publiserer politiske dokumenter på kommunens nettsider
- 😊 21 av 26 kommuner har retningslinjer/frister som sikrer rask publisering i postliste

Figur 12: Møre og Romsdal i et nøtteskall. Smilefjesene er et uhøytidelig uttrykk for de vurderingene POU og Kommunal rapport har gjort av hva vi mener er dårlig (surmunn), tvilsomt (strekmann) eller bra (smilemann).

Ulstein rager øverst på fylkeslista til Møre og Romsdal med 28 poeng, noe som gir kommunen 5. plass i landet. Nest øverst finner vi Stranda med 23,5 poeng, etterfulgt av Aure med 21,5 poeng. Svakest i fylket er Giske med 11,5 poeng, Sunndal på 12,5 poeng og den nye kommunen Fjord på 13 poeng sammen med Ørsta.

Totalt svarte 54 prosent av kommunene i Møre og Romsdal på innsynskrav i arbeidsavtalen til kommunedirektøren innen tre virkedager. Kommunene Vanylven, Stranda, Aukra og Vestnes svarte samme dag som innsynskravet ble sendt. Samtlige kommuner i Møre og Romsdal har svart på undersøkelsen, og samtlige kommuner har postlister som åpner for kronologiske søk. Det er bra.

Bare 15 prosent av fylkets kommuner mangler avanserte søkemuligheter på sine postlister. Dette er bedre enn landssnittet, der nesten hver femte kommune bare har enkel søkemulighet på postlistene.

Av kommunene i Møre og Romsdal oppgir 61,5 prosent at de publiserer både epostadresse og telefonnummer til politikerne, noe som er litt svakere enn landsgjennomsnittet. Tre kommuner oppgir at de ikke offentliggjør denne type informasjon, og bykommunen Kristiansund er en av disse. Med unntak av én kommune, svarer alle i Møre og Romsdal at de legger ut politiske saksdokumenter i fulltekst på kommunens nettside. Det er bra.

I Møre og Romsdal svarer 11,5 prosent at de ikke har retningslinjer for å avpublisere postlistene, noe som er litt bedre enn landsgjennomsnittet. 54 prosent av kommunene svarer at de avpubliserer postlistene etter maksimalt 23 måneder. En avpublisering av postlistene reduserer muligheten for å følge saker over tid.

Totalt svarer 69 prosent av kommunene i Møre og Romsdal at de journalfører noen eller alle interne dokumenter i postjournalen, dette er bedre enn landsgjennomsnittet. Av de 26 kommunene i Møre og Romsdal svarer 61,5 at de journalfører tekstmeldinger, og dette er bedre enn landsgjennomsnittet på drøyt 42 prosent.

5.9 Trøndelag

#	Kommune	Poeng
1	Rindal	24,5
2	Steinkjer	23,0
2	Grong	23,0
4	Ørland	22,5
5	Overhalla	21,5
6	Orkland	21,0
7	Nærøysund	20,0
8	Trondheim	18,5
9	Malvik	18,0
9	Leka	18,0
9	Oppdal	18,0
12	Selbu	17,0
13	Namsskogan	16,5
14	Heim	16,0
14	Indre Fosen	16,0
14	Stjørdal	16,0
14	Namsos	16,0
18	Osen	15,5
18	Flatanger	15,5
20	Røros	15,0
20	Hitra	15,0
20	Røyrvik	15,0
20	Levanger	15,0
24	Snåsa	14,5
25	Frøya	14,0
26	Tydal	13,5
26	Inderøy	13,5
26	Åfjord	13,5
29	Holtålen	13,0
30	Midtre Gauldal	12,0
30	Verdal	12,0
32	Skaun	11,5
32	Rennebu	11,5
34	Lierne	10,0
35	Frosta	9,0
36	Melhus	8,0
37	Meråker	5,5
38	Høylandet	5,0

Tabell 17: Poengoversikt, kommunene i Trøndelag. I Trøndelag har Høylandet ikke svart på undersøkelsen.

5.9.1 Trøndelag: Liten kommune gjør det best

Rindal gjør det skarpt, mens Trondheim havner midt på treet.

- ☹ 15 av 38 kommuner publiserer de fleste inn- og utgående dokumenter i fulltekst
- 😊 32 av 38 kommuner har postliste med avanserte søkemuligheter
- 😊 35 av 38 kommuner innvilget helt innsynskravet i kommunedirektørens arbeidsavtale
- ☹ 31 av 38 kommuner innvilget helt innsynskravet om ordfører/varaordførers godtgjørelse
- ☹ 32 av 66 innsynskrav ble behandlet tregere enn lovkravet på tre dager
- ☹ 11 av 38 kommuner har postlistene tilgjengelig i bare tre måneder
- 😊 31 av 38 kommuner har kontaktinformasjon til kommunens politikere på nettsidene
- ☹ 14 av 38 kommuner journalfører interne dokumenter
- 😊 36 av 38 kommuner publiserer politiske dokumenter på kommunens nettsider
- 😊 27 av 38 kommuner har retningslinjer/frister som sikrer rask publisering i postliste

Figur 13: Trøndelag i et nøtteskall. Smilefjesene er et uhøytidelig uttrykk for de vurderingene POU og Kommunal rapport har gjort av hva vi mener er dårlig (surmunn), tvilsomt (strekmann) eller bra (smilemann).

Trøndelag plasserer seg på denne rangeringen som de gjør i landet geografisk: Litt under midten, med en delt sjetteplass med 15,5 poeng.

Trønder-kommunene har derfor litt å gå på. Det er sju Trønder-kommuner som har mer enn 20 poeng, og Rindal er fylkesvinner, med 24 poeng, en meget akseptabel sum.

Rindal er et eksempel på en relativt liten kommune som gjør det bra, og som derfor er et unntak fra den generelle trenden om at store kommuner gjør det noe bedre. Rindal har det meste på stell i denne undersøkelsen, med gode postlister, raske svar på innsynskravene og god håndtering av politiske dokumenter og informasjon. De har i denne sammenheng uflaks ved at de ikke har kommunale foretak, og at derfor ikke har fått mulighet for å få poeng på disse kategoriene.

Trondheim har 18,5 poeng - et halvt poeng mer enn Oslo og høyt over Bergen (9 poeng). Trønder-hovedstaden bør likevel ha ambisjoner om å komme høyere neste gang, og sikre bedre åpenhet og innsynsmuligheter.

Trønder-kommunene fortjener ellers honnør for at hele 32 av 38 kommuner har postliste med avanserte søkemuligheter, og at 31 av 38 kommuner har kontaktinformasjon til politikere ute på nett.

Mindre bra er det at bare 16 av 38 kommuner publiserer de fleste inn- og utgående dokumenter i fulltekst, at 11 av 38 kommuner har postlistene tilgjengelig i bare tre måneder og at 32 av 66 innsynskrav ble behandlet tregere enn lovkravet på tre dager.

5.10 Nordland

#	Kommune	Poeng
1	Fauske	25,0
2	Vefsn	24,0
2	Nesna	24,0
4	Alstahaug	23,5
5	Hadsel	21,0
5	Meløy	21,0
5	Herøy	21,0
8	Hattfjelldal	20,5
9	Lurøy	20,0
9	Dønna	20,0
11	Rødøy	19,5
12	Bø (Nordl.)	19,0
13	Rana	17,0
14	Lødingen	15,5
15	Narvik	15,0
16	Vega	14,0
16	Brønnøy	14,0
18	Gildeskål	13,5
19	Leirfjord	13,0
20	Vevelstad	12,5
21	Røst	12,0
22	Værøy	11,5
22	Vestvågøy	11,5
24	Grane	11,0
24	Øksnes	11,0
24	Saltdal	11,0
24	Bindal	11,0
28	Hamarøy	10,5
28	Bodø	10,5
30	Sørfold	10,0
30	Træna	10,0
32	Steigen	9,0
32	Moskenes	9,0
34	Andøy	8,5
35	Sømna	7,0
36	Flakstad	6,0
37	Vågan	2,0
38	Hemnes	1,5
39	Evenes	0,0
39	Sortland	0,0
41	Beiarn	-2,5

Tabell 18: Poengoversikt, kommunene i Nordland. I Nordland har Sømna, Steigen, Evenes, Vågan, Sortland ikke svart på undersøkelsen.

5.10.1 Nordland: Hver tredje kommune med fulltekst dokumenter

I Åpenhetsbarometeret er Nordland det mest lukkede fylket i landet

- ☹ 13 av 41 kommuner publiserer de fleste inn- og utgående dokumenter i fulltekst
- ☹ 27 av 41 kommuner har postliste med avanserte søkemuligheter
- ☹ 36 av 41 kommuner innvilget helt innsynskravet i kommunedirektørens arbeidsavtale
- ☹ 37 av 41 kommuner innvilget helt innsynskravet om ordfører/varaordførers godtgjørelse
- ☹ 29 av 82 innsynskrav ble behandlet tregere enn lovkravet på tre dager
- ☹ 8 av 41 kommuner har postlistene tilgjengelig i bare tre måneder
- ☹ 29 av 41 kommuner har kontaktinformasjon til kommunens politikere på nettsidene
- ☹ 21 av 41 kommuner journalfører interne dokumenter
- ☹ 36 av 41 kommuner publiserer politiske dokumenter på kommunens nettsider
- ☹ 20 av 41 kommuner har retningslinjer/frister som sikrer rask publisering i postliste

Figur 14: Nordland i et nøtteskall. Smilefjesene er et uhøytidelig uttrykk for de vurderingene POU og Kommunal rapport har gjort av hva vi mener er dårlig (surmunn), tvilsomt (strekmann) eller bra (smilemann).

Ingen fylker i landet ender med en svakere poengfangst i Åpenhetsbarometeret enn Nordland. Med 25 poeng står Fauske øverst på fylkeslista i Nordland. Kommunen utmerket seg blant annet med å svare på begge innsynskravene i løpet av én virkedag, kommunens postliste hadde avanserte søkefunksjoner, de fleste dokumenter i postlista er klikkbare.

I bunnen i fylket ligger Beiaren med -2,5 poeng. Nordland-kommunen blir med dette den nest svakeste kommunen i landet.

Til sammen ga 38,5 prosent av kommunene innsyn i arbeidsavtale og godtgjørelse innen tre virkedager, og 14,6 prosent har sendt ut arbeidsavtalen i løpet av én virkedag. 63,4 prosent av kommunene har postlister med avansert søkefunksjon, og dette er under landsgjennomsnittet på 78,2 prosent. Bare 32 prosent av kommunene i Nordland publiserer klikkbare fulltekstdokumenter på sin postliste, det er svakere enn landsgjennomsnittet på 41,5 prosent.

Bare 56 prosent av kommunene i Nordland publiserer både epostadresse og telefonnummer til politikerne på sin nettside. Landsnittet er på 64,1 prosent. Nesten 15 prosent av kommunene oppgir at de ikke offentliggjør noen kontaktinformasjon til politikerne.

Sju kommuner har ikke svart på om de legger ut politiske saksdokumenter i fulltekst på kommunens nettsider. Av de 34 kommunene som har svart på spørsmålet oppgir samtlige at de publiserer denne type dokumenter i fulltekst.

I Nordland svarer 15 prosent av kommunene at de ikke har retningslinjer for å avpublisere postlistene, men nesten hver tredje kommune svarer at de avpubliserer sine postlister innen tre eller fem måneder. Dette svekker innbyggernes mulighet til å følge en sak over tid.

Totalt svarer 51,2 prosent av kommunene i fylket at de journalfører noen eller alle interne dokumenter i postjournalen. Landsgjennomsnittet er på 49 prosent. Av de 41 kommunene i Nordland svarer 61 prosent at de ikke journalfører tekstmeldinger. Dette er en god del svakere enn landsgjennomsnittet på 46,5 prosent.

5.11 Troms og Finnmark

#	Kommune	Poeng
1	Harstad	28,5
2	Vadsø	24,0
3	Hammerfest	23,0
4	Sør-Varanger	22,5
5	Lyngen	22,0
5	Lavangen	22,0
5	Dyrøy	22,0
8	Tromsø	21,5
8	Storfjord	21,5
8	Salangen	21,5
11	Kvænangen	21,0
12	Gratangen	17,0
13	Balsfjord	16,5
14	Alta	15,5
14	Målselv	15,5
14	Tjeldsund	15,5
17	Hasvik	14,5
18	Senja	14,0
18	Bardu	14,0
20	Porsanger	13,5
21	Kautokeino	13,0
21	Sørreisa	13,0
23	Båtsfjord	12,0
24	Nordreisa	10,5
25	Nesseby	10,0
25	Berlevåg	10,0
25	Måsøy	10,0
28	Kåfjord	9,5
28	Karasjok	9,5
30	Skjervøy	9,0
31	Nordkapp	8,5
32	Vardø	7,0
33	Kvæfjord	6,0
34	Gamvik	4,0
35	Tana	0,0
35	Ibestad	0,0
35	Karlsøy	0,0
38	Lebesby	-0,5
39	Loppa	-1,0

Tabell 19: Poengoversikt, kommunene i Troms og Finnmark. I Troms og Finnmark har Vardø, Kvæfjord, Loppa, Tana ikke svart på undersøkelsen.

5.11.1 Troms og Finnmark: Hver tredje kommune har kontaktinfo til politikerne

Noe fremgang siden 2018, men det er fortsatt en del å gå på.

- ☹ 12 av 39 kommuner publiserer de fleste inn- og utgående dokumenter i fulltekst
- ☹ 27 av 39 kommuner har postliste med avanserte søkemuligheter
- 😊 39 av 39 kommuner innvilget helt innsynskravet i kommunedirektørens arbeidsavtale
- ☹ 36 av 39 kommuner innvilget helt innsynskravet om ordfører/varaordførers godtgjørelse
- ☹ 35 av 78 innsynskrav ble behandlet tregere enn lovkravet på tre dager
- ☹ 7 av 39 kommuner har postlistene tilgjengelig i bare tre måneder
- ☹ 25 av 39 kommuner har kontaktinformasjon til kommunens politikere på nettsidene
- ☹ 18 av 39 kommuner journalfører interne dokumenter
- ☹ 34 av 39 kommuner publiserer politiske dokumenter på kommunens nettsider
- ☹ 18 av 39 kommuner har retningslinjer/frister som sikrer rask publisering i postliste

Figur 15: Troms og Finnmark i et nøtteskall. Smilefjesene er et uhøytidelig uttrykk for de vurderingene POU og Kommunal rapport har gjort av hva vi mener er dårlig (surmunn), tvilsomt (strekunn) eller bra (smileunn).

Beste kommune i Troms og Finnmark er Harstad med 28,5 poeng. Kommunen sikrer seg med dette en plass på pallen i rangeringen for hele landet, og Harstad har et godt forsprang på de andre kommunene i sitt fylke. Harstad gjør det blant annet meget sterkt med å gi innsyn i begge innsynskravene i løpet av én virkedag. Kommunen har også postlister med gode søkefunksjoner og de fleste dokumentene er klikkbare fulltekstdokumenter. Nest best i Troms og Finnmark er Vadsø med 24 poeng, og hakk i hæl følger Hammerfest med 23 poeng. I bunnen av fylket finner vi Tana med 0 poeng, Lebesby med - 0,5 poeng og Loppa med - 1 poeng. Totalt ga 56,4 prosent av kommunene i Troms og Finnmark innsyn i arbeidsavtalen med kommunedirektøren innen offentlighetens saksbehandlingskrav om maksimalt tre dager, og av disse ga nesten en tredjedel av kommunene innsyn i løpet av én virkedag. Det er meget bra. Litt over 30 prosent av kommunene i Troms og Finnmark publiserer klikkbare fulltekstdokumenter i sine postlister. Dette er en god del svakere enn landsgjennomsnittet på 41,5 prosent. På landsbasis svarer 64,1 prosent av kommunene at de publiserer både epostadresse og telefonnummer til kommunens politikere. I Troms og Finnmark legger drøyt 43 prosent av kommunene ut begge typer kontaktinformasjon til politikerne. Hver fjerde kommune svarer at de offentliggjør verken epostadresse eller telefonnummer til de folkevalgte. Dette er et svakt resultat. Alle kommunene i Troms og Finnmark som har svart på om de legger ut politiske saksdokumenter på kommunens nettsider, har svart bekreftende på dette. Det er bra. Nesten hver femte kommune i Troms og Finnmark har svart at de avpubliserer postlistene innen tre måneder. Dette er noe bedre enn landssnittet. Under halvparten av kommunene i fylket journalfører alle eller noen interne dokumenter i postjournalen. Sivilombudet har slått fast at når en tekstmelding har informasjonsverdi og inngår i saksbehandling, skal dokumentet journalføres. Av de kommunene i Troms og Finnmark som har svart på om de journalfører tekstmeldinger, har nesten 58 prosent svart nei.

5.12 Svalbard

Svalbard administreres av sysselmanen med status som statsforvalter. Styresettet er særegent og avviker så pass mye fra forvaltningen av kommunene, at vi har valgt å holde Svalbard utenfor rangeringen i undersøkelsen.

Vi har vurdert postlistene til Svalbard for å undersøke innsynsmulighetene i forvaltningen, og vi har bedt om innsyn i arbeidsavtalen til sysselmanen. Postlistene til Sysselmanen er organisert inn i den statlige publiseringstjenesten eInnsyn.

Postlistene er kronologiske, noe som ville ha gitt ett poeng. Postlistene har avansert søkefunksjon, som innebærer full pott med to poeng, men ingen av dokumentene vi har søkt på har vært klikkbare fulltekstdokumenter. Innsyn i dokumentene må bestilles, noe som utgjør en viss skranke mot løpende innsyn i forvaltningen.

6 Feilkilder og kvalitetssikring

Det vil i denne undersøkelsen, som i de fleste andre av denne typen, være feil og svakheter.

Vi har gjort vårt beste i vår egen kartlegging av kommunens postlister og håndtering av innsynskrav, og vi har kvalitetssikret dette ved at alle svar vi har funnet er sendt de enkelte kommunene, med mulighet til å komme med innsigelser. De vi har fått har vi vurdert på selvstendig grunnlag.

Utover dette kan det selvsagt ha sneket seg inn enkelte feil her og der, i det store puslespillet en slik undersøkelse er. En potensiell feilkilde er at enkelte kommuner har besvart innsynskravene til Altinn. Disse svarene har vi jevnt over oppdaget senere enn de andre. Vi tror ikke vi har gått glipp av noen, men kan ikke utelukke det fullstendig. Samtlige kommuner har også fått mulighet til å påpeke eventuelt manglende registrering av svar i kontradiksjonsrunden.

6.1 Om sammenlikningene med 2018

Vi har holdt mange av årets tall opp mot forrige undersøkelse, som ble gjort i 2018. Når prosentverdiene vi oppgir for 2018 ikke alltid stemmer eksakt med prosentverdiene i den opprinnelige rapporten fra 2018, så skyldes det i hovedsak at vi i år regner prosent av *alle kommunene* i det aktuelle året — ikke bare av de som faktisk besvarte spørsmålene.

6.2 Forutsetter korrekte svar

Vi har hatt tillit til at kommunene som har svart på vårt spørreskjema har svart korrekt. De fleste spørsmålene er det også bare den enkelte kommune selv som kan besvare, og vi har ingen mulighet til å kontrollere om en kommune melder inn et optimistisk bilde sammenlignet med virkeligheten. Enkelte av disse spørsmålene ble i 2018 undersøkt selv av Pressens offentlighetsutvalg.

I kontradiksjonsrunden (se seksjon 3.5, s. 14) med kommunene opplevde vi den gang at flere av kommunene faktisk hadde informasjon som ikke var registrert, men at denne for en utenforstående var vanskelig å finne. Vi har derfor vurdert at det gir bedre kvalitet på undersøkelsen at kommunene selv registrerer også disse svarene. Vårt inntrykk er for øvrig at det ikke er noen grunn til å betvile noen av svarene, og at funnene i stor grad stemmer med vårt inntrykk når vi gjør enkelte “stikkprøver”.

De kommunene som etter gjentatte purringer ikke har svart på vårt spørreskjema, har ikke oppnådd noen poeng på disse spørsmålene. De har heller ikke fått noen minuspoeng, slik enkelte svar gir. Man kan si det gir et urimelig negativt bilde av disse kommunene. På den annen side kan det ses på som nettopp et uttrykk for manglende åpenhet, når man ignorerer (evt ikke har kapasitet til å besvare) en slik undersøkelse.

Vi har for øvrig forsøkt å sjekke så godt vi kan at kommunene som ikke har svart har fått våre henvendelser. Fem av de som ikke har svart har bekreftet mottak av e-postene. Ni av dem har besvart innsynskrav som er sendt til samme adresse.

Postliste-testen baserte seg på en manuell test der vi gikk inn på hver enkelt kommune og undersøkte om det var en tilgjengelig postliste, og hvilken funksjoner denne hadde. For å få full score måtte kommunen ha en postliste med mulighet til fritekstsøk, og som var søkbar i tid, samt med fulltekstpublisering av dokumenter.

Dersom det kommer frem korreksjoner vi bør ta hensyn til i etterkant av publiseringen av denne undersøkelsen, vil vi oppdatere svarene og poenggivningen i undersøkelsen, slik at det blir liggende på nett.

Tekstdelen av rapporten vil imidlertid være basert på det bildet vi har pr. 27. september 2021. Vi antar at enkeltkorreksjoner vil ha liten effekt på det store bildet vi tegner i undersøkelsen, siden vi har kvalitetssikret såpass mye og det dreier seg om så mange kommuner i alt.

6.3 Manglende svar og feilmargin

Undersøkelsen har en svært god svarprosent på 95,8 for det eksterne spørreskjemaet. For individuelle spørsmål varierer antallet manglende svar noe, men ligger i alle tilfeller mellom 80 og 100 prosent av alle 356 kommunene.¹¹

For 11 av 23 spørsmål lå svarprosenten på over 90. Bare to spørsmål hadde lavere svarprosent enn 85.¹² Oversikt over svarfordelingen for alle spørsmålene, med tilhørende svarprosenter, starter på side 61.

Manglende svar kan gi skjevheter i resultatene dersom kommunene som ikke har svart representerer en svarfordeling som ville vært vesentlig forskjellig fra de andres.

Gitt undersøkelsens tema og natur, er det kanskje ikke urimelig å anta at kommuner som ikke svarer heller ikke ville havnet i toppsjiktet poengmessig, og at det dermed kan oppstå skjevheter. For spørsmålene med lavest svarprosent kan andelen kommuner som har valgt et bestemt svaralternativ i aller verste fall være opptil 15-20 prosentpoeng for lavt — selv om vi tror det er nokså usannsynlig.

6.4 “Åpen”, men på hvilken måte?

Det er relevant å diskutere hvorvidt de kriteriene vi har satt opp i undersøkelsen gir et reelt bilde av åpenheten i kommunene.

En kommune har for eksempel påpekt at de vanligvis bruker kort tid på å besvare ”vanlige” innsynskrav i dokumenter fra postlista, og at våre innsynskrav som var sendt til postmottaket hadde havnet litt mellom ulike stoler. Dette er i og for seg en relevant innvending. Men det ville vært umulig for oss å gjøre en kvantitativ undersøkelse basert på slike innsynskrav, fordi vi ikke nødvendigvis ville funnet like saker i de ulike kommunenes postlister.

Pressens offentlighetsutvalg har i mange sammenhenger også påpekt at prøvesteinen på åpenhet er kontroversielle saker. Vi har sett – både i kommunale og statlige organer – at åpenheten først settes på prøve der dokumenter og innsyn kan resultere i kritikk av forvaltningens håndtering av saker. Derfor kan det fremstå som et paradoks at en kommune som Gjerdrum, som har høstet velfortjent skryt for sin tilnærming til innsyn og offentlighet i kjølvannet av det tragiske leirraset i desember 2020, ikke havner høyere opp enn “midt på treet”-plasseringen de har med sine 13 poeng. Men det viser også at de har litt å strekke seg etter når det kommer til åpenhet også i hverdagen.

Dessverre er det umulig å måle nettopp disse poengene i en kvantitativ undersøkelse, da de fleste kommuner heldigvis ikke opplever alvorlige kriser så ofte. Disse krisene vil også være ulike, og det vil være umulig å sette opp like kriterier å måle etter.

Selv om vi ikke kan fortelle hele sannheten om hvor åpen den enkelte kommune er, mener vi at denne undersøkelsen bringer frem viktig informasjon om åpenhet i norske kommuner. Den gir en oppdatert oversikt for kommunene over hva som “i det minste må være til stede” for å kalle kommunen åpen.

6.5 Rettelser

Det var dessverre noen kommuner som ble rammet av feilregistreringer:

Alver kommune var registrert med ”enkelt” og ikke ”avansert” søk i postlistene. Dette var feil, noe Alver kommune også gjorde oss oppmerksomme på i kontradiksjonsrunden. Dessverre ble ikke databasen vår oppdatert, slik intensjonen var. Det er gjort i etterkant, og Alver har derfor fått et poeng mer nå enn det de hadde i den første versjonen.

¹¹Spørsmålene fra det interne skjemaet, som POU har fylt ut, har nær 100 i svarprosent.

¹²Spørsmålene med lavest svarprosent var: “Fører og publiserer kommunale foretak egen postliste på nett?”, og “Er styremedlemmer og ansatte i kommunale foretak/selskaper registrert i styreverregisteret?”.

I den første versjonen av rapporten var Lindesnes kommune registrert med manglende svar på § 9-innsynskravet. Det var feil, de hadde svart innen en virkedag, men dette var ikke registrert av oss. De fikk derfor tre minuspoeng på dette punktet i den første undersøkelsen, mens de skulle ha tre poeng. Lindesnes ender derfor på 20 poeng i den oppdaterte versjonen av undersøkelsen - en svært respektabel poengsum.

Også for Vennesla ble det feil fra vår side. De besvarte begge våre innsynskrav raskt, men det ene svaret ble ikke registrert riktig, og det ble stående som innkommet senere enn åtte dager, selv om det kom allerede etter en dag. Kommunen fikk dermed to minuspoeng, mens den skulle hatt tre plusspoeng. Altså en forskjell på hele fem poeng. Vennesla har nå 22,5 poeng, en meget respektabel sum. Vi beklager at det ble feil i den første rapporten. Vennesla påpekte feilregistreringen i kontradiksjonsrunden, men ved en inkurie, som vi i pressen pleier å si når vi ikke har en god forklaring på hvorfor noe ble feil, ble det ikke oppdatert riktig fra vår side.

Sunndal ble også rammet av en slik inkurie. De har en postliste med avansert søk, men det var registret fra vår side at de ikke hadde det. Sunndal har etter oppdateringen 14,5 poeng.

Herøy i Nordland ble rammet av feil fra vår side, som trolig skyldes at det er to kommuner i Norge som har dette navnet. Herøy besvarte våre innsynskrav raskt, og har en god og moderne postliste. Disse momentene ble aldri registrert i vårt interne skjema for Nordland-kommunen. Vi innfører rutiner for å sikre at dette ikke skal skje igjen. Vi har nå oppdatert vår oversikt, og Herøy har nå 21 poeng, en meget respektabel sum.

Lillesand kommune var registrert med to feilregistreringer: De har en postjournal med "enkel" søkefunksjon, men det korrekte er "avansert". I tillegg hadde de oppgitt at de publiserte postliste 3-4 dager etter journalføring. De har nå oppgitt at de har en forsinkelse på bare to dager. Etter justeringen av disse to punktene får Lillesand to poeng mer, og har nå 15,5 poeng.

Vi beklager disse feilene, og skal gjøre vårt beste for å unngå tilsvarende ved senere anledninger. I tillegg til rettelsene og beklagelsen ovenfor har vi gitt offentlige beklagelser til Herøy, Vennesla og Lindesnes ¹³.

¹³<https://www.heroyfjerdingen.no/en-beklagelse-til-heroey-kommune.6417707-255536.html>
<https://www.fvn.no/mening/leserinlegg/i/L5jGqV/vennesla-er-en-aapen-kommune-kommune>
<https://www.l-a.no/meninger/i/5GjzBX/en-beklagelse-til-lindenes-kommune>

Appendiks

A Tabeller og figurer

A.1 Svar på innsynskrav

POU begjærte innsyn i åpenbart offentlige dokumenter fra hver kommune, og målte tiden det tok å behandle/innfri innsynskravet. Poengfordelingen var som følger:

Respons.....	Poeng (§3 / §9)
1 virkedag	3,0 / 3,0
2-3 virkedager	2,0 / 2,0
4-5 virkedager	0,0 / 0,0
6-7 virkedager	-1,0 / -1,0
8 virkedager eller mer	-2,0 / -2,0
Delvis innsyn	-2,0 / -1,0
Avslag på innsyn	-3,0 / -3,0

Tabell 20: Poengberegning for antallet dager brukt på å innvilge innsynsbegjæringene i to åpenbart offentlig dokumenter. De oppgitte poengsummene gjelder henholdsvis arbeidsavtalen til Rådmannen / sammenstilling av godgjørelser.

89 kommuner oversendte dokumentene innen 1 virkedag, og oppnådde dermed beste poengsum på 3,0 for sin behandling av innsynsbegjæringen:

Kommune	Poengsum
Alstahaug	3,0
Askøy	3,0
Aukra	3,0
Berlevåg	3,0
Bygland	3,0
Bykle	3,0
Bø (Nordl.)	3,0
Bømlo	3,0
Båtsfjord	3,0
Dovre	3,0
Drammen	3,0
Drangedal	3,0
Dyrøy	3,0
Eidfjord	3,0
Elverum	3,0
Etnedal	3,0
Farsund	3,0
Fauske	3,0
Flatanger	3,0
Følldal	3,0
Frøya	3,0
Gausdal	3,0
Gjerstad	3,0
Grimstad	3,0
Grong	3,0
Halden	3,0
Hamar	3,0
Harstad	3,0

Kommune	Poengsum
Herøy	3,0
Hjartdal	3,0
Høylandet	3,0
Hå	3,0
Iveland	3,0
Jevnaker	3,0
Karmøy	3,0
Kristiansand	3,0
Krødsherad	3,0
Kvinesdal	3,0
Kviteseid	3,0
Kvæfjord	3,0
Kvængangen	3,0
Lavangen	3,0
Leka	3,0
Lesja	3,0
Lier	3,0
Lynge	3,0
Lærdal	3,0
Løten	3,0
Malvik	3,0
Marker	3,0
Modalen	3,0
Nesna	3,0
Nordreisa	3,0
Os	3,0
Overhalla	3,0
Rakkestad	3,0
Randaberg	3,0
Rennebu	3,0
Ringebu	3,0
Rælingen	3,0
Rødøy	3,0
Salangen	3,0
Samnanger	3,0
Skien	3,0
Skjåk	3,0
Sogndal	3,0
Steigen	3,0
Steinkjer	3,0
Stjørdal	3,0
Storfjord	3,0
Surnadal	3,0
Søndre Land	3,0
Sør-Varanger	3,0
Time	3,0
Tysnes	3,0
Tysvær	3,0
Ulstein	3,0
Valle	3,0
Vang	3,0
Vanylven	3,0
Vegårshei	3,0
Vestnes	3,0
Vestre Slidre	3,0
Ørland	3,0
Øygarden	3,0

Kommune	Poengsum
Ål	3,0
Ålesund	3,0
Åmli	3,0
Åsnes	3,0

Tabell 21: Kommuner med høyeste score for behandling av innsynsbegjæring (sortert alfabetisk).

A.2 Alfabetisk resultatliste

Tabellen viser alle kommunene i alfabetisk rekkefølge, med rangering og poengsum. Kommuner som ikke har svart på undersøkelsen er markert med rødt.

#	Kommune.....	Fylke	Poeng
23	Alstahaug	Nordland	23,5
172	Alta	Troms og Finnmark	15,5
341	Alvdal	Innlandet	2,0
328	Alver	Vestland	5,5
308	Andøy	Nordland	8,5
124	Aremark	Viken	17,0
184	Arendal	Agder	15,0
155	Asker	Viken	16,0
270	Askvoll	Vestland	11,0
75	Askøy	Vestland	20,0
172	Aukra	Møre og Romsdal	15,5
50	Aure	Møre og Romsdal	21,5
242	Aurland	Vestland	12,0
242	Aurskog-Høland	Viken	12,0
155	Austevoll	Vestland	16,0
155	Austrheim	Vestland	16,0
124	Averøy	Møre og Romsdal	17,0
140	Balsfjord	Troms og Finnmark	16,5
276	Bamble	Vestfold og Telemark	10,5
210	Bardu	Troms og Finnmark	14,0
355	Beiarn	Nordland	-2,5
298	Bergen	Vestland	9,0
283	Berlevåg	Troms og Finnmark	10,0
270	Bindal	Nordland	11,0
227	Birkenes	Agder	13,0
124	Bjerkreim	Rogaland	17,0
242	Bjørnafjorden	Vestland	12,0
276	Bodø	Nordland	10,5
318	Bokn	Rogaland	7,0
124	Bremanger	Vestland	17,0
210	Brønnøy	Nordland	14,0
75	Bygland	Agder	20,0
34	Bykle	Agder	22,5
15	Bærum	Viken	24,5
88	Bø (Nordl.)	Nordland	19,0
93	Bømlo	Vestland	18,5
242	Båtsfjord	Troms og Finnmark	12,0
15	Dovre	Innlandet	24,5
23	Drammen	Viken	23,5
140	Drangedal	Vestfold og Telemark	16,5

#	Kommune	Fylke	Poeng
42	Dyrøy	Troms og Finnmark	22,0
75	Dønna	Nordland	20,0
193	Eidfjord	Vestland	14,5
112	Eidskog	Innlandet	17,5
318	Eidsvoll	Viken	7,0
50	Eigersund	Rogaland	21,5
50	Elverum	Innlandet	21,5
253	Enebakk	Viken	11,5
193	Engerdal	Innlandet	14,5
253	Etne	Vestland	11,5
66	Etnedal	Innlandet	20,5
346	Evenes	Nordland	0,0
88	Evje og Hornnes	Agder	19,0
124	Farsund	Agder	17,0
11	Fauske	Nordland	25,0
283	Fedje	Vestland	10,0
332	Fitjar	Vestland	5,0
140	Fjaler	Vestland	16,5
227	Fjord	Møre og Romsdal	13,0
324	Flakstad	Nordland	6,0
172	Flatanger	Trøndelag	15,5
193	Flekkefjord	Agder	14,5
193	Flesberg	Viken	14,5
124	Flå	Viken	17,0
106	Folldal	Innlandet	18,0
140	Fredrikstad	Viken	16,5
313	Frogn	Viken	8,0
253	Froland	Agder	11,5
298	Frosta	Trøndelag	9,0
210	Frøya	Trøndelag	14,0
220	Fyresdal	Vestfold og Telemark	13,5
93	Færder	Vestfold og Telemark	18,5
337	Gamvik	Troms og Finnmark	4,0
93	Gausdal	Innlandet	18,5
220	Gildeskål	Nordland	13,5
253	Giske	Møre og Romsdal	11,5
172	Gjemnes	Møre og Romsdal	15,5
227	Gjerdrum	Viken	13,0
23	Gjerstad	Agder	23,5
93	Gjesdal	Rogaland	18,5
42	Gjøvik	Innlandet	22,0
308	Gloppen	Vestland	8,5
276	Gol	Viken	10,5
308	Gran	Innlandet	8,5
270	Grane	Nordland	11,0
124	Gratangen	Troms og Finnmark	17,0
1	Grimstad	Agder	29,5
31	Grong	Trøndelag	23,0
58	Grue	Innlandet	21,0
298	Gulen	Vestland	9,0
58	Hadsel	Nordland	21,0
112	Halden	Viken	17,5
155	Hamar	Innlandet	16,0
276	Hamarøy	Nordland	10,5
31	Hammerfest	Troms og Finnmark	23,0
112	Hareid	Møre og Romsdal	17,5
3	Harstad	Troms og Finnmark	28,5

#	Kommune	Fylke	Poeng
193	Hasvik	Troms og Finnmark	14,5
66	Hattfjelldal	Nordland	20,5
66	Haugesund	Rogaland	20,5
155	Heim	Trøndelag	16,0
343	Hemnes	Nordland	1,5
210	Hemsedal	Viken	14,0
58	Herøy	Nordland	21,0
88	Herøy	Møre og Romsdal	19,0
184	Hitra	Trøndelag	15,0
112	Hjartdal	Vestfold og Telemark	17,5
11	Hjelmeland	Rogaland	25,0
318	Hol	Viken	7,0
66	Hole	Viken	20,5
283	Holmestrand	Vestfold og Telemark	10,0
227	Holtålen	Trøndelag	13,0
88	Horten	Vestfold og Telemark	19,0
293	Hurdal	Viken	9,5
50	Hustadvika	Møre og Romsdal	21,5
352	Hvaler	Viken	-1,0
112	Hyllestad	Vestland	17,5
337	Hægebostad	Agder	4,0
172	Høyanger	Vestland	15,5
332	Høylandet	Trøndelag	5,0
6	Hå	Rogaland	27,5
346	Ibestad	Troms og Finnmark	0,0
220	Inderøy	Trøndelag	13,5
155	Indre Fosen	Trøndelag	16,0
253	Indre Østfold	Viken	11,5
75	Iveland	Agder	20,0
193	Jevnaker	Viken	14,5
293	Karasjok	Troms og Finnmark	9,5
346	Karlsøy	Troms og Finnmark	0,0
276	Karmøy	Rogaland	10,5
227	Kautokeino	Troms og Finnmark	13,0
93	Kinn	Vestland	18,5
155	Klepp	Rogaland	16,0
298	Kongsberg	Viken	9,0
184	Kongsvinger	Innlandet	15,0
140	Kragerø	Vestfold og Telemark	16,5
23	Kristiansand	Agder	23,5
93	Kristiansund	Møre og Romsdal	18,5
66	Krødsherad	Viken	20,5
66	Kvam	Vestland	20,5
3	Kvinesdal	Agder	28,5
23	Kvinnherad	Vestland	23,5
155	Kviteseid	Vestfold og Telemark	16,0
339	Kvitsøy	Rogaland	3,0
324	Kvæfjord	Troms og Finnmark	6,0
58	Kvænangen	Troms og Finnmark	21,0
293	Kåfjord	Troms og Finnmark	9,5
93	Larvik	Vestfold og Telemark	18,5
42	Lavangen	Troms og Finnmark	22,0
351	Lebesby	Troms og Finnmark	-0,5
227	Leirfjord	Nordland	13,0
106	Leka	Trøndelag	18,0
140	Lesja	Innlandet	16,5
184	Levanger	Trøndelag	15,0

#	Kommune	Fylke	Poeng
93	Lier	Viken	18,5
283	Lierne	Trøndelag	10,0
354	Lillehammer	Innlandet	-2,0
172	Lillesand	Agder	15,5
106	Lillestrøm	Viken	18,0
75	Lindesnes	Agder	20,0
155	Lom	Innlandet	16,0
352	Loppa	Troms og Finnmark	-1,0
345	Lund	Rogaland	1,0
293	Lunner	Viken	9,5
75	Lurøy	Nordland	20,0
335	Luster	Vestland	4,5
242	Lyngdal	Agder	12,0
42	Lyngen	Troms og Finnmark	22,0
237	Lærdal	Vestland	12,5
172	Lødingen	Nordland	15,5
172	Lørenskog	Viken	15,5
93	Løten	Innlandet	18,5
106	Malvik	Trøndelag	18,0
124	Marker	Viken	17,0
237	Masfjorden	Vestland	12,5
313	Melhus	Trøndelag	8,0
58	Meløy	Nordland	21,0
328	Meråker	Trøndelag	5,5
210	Midt-Telemark	Vestfold og Telemark	14,0
242	Midtre Gauldal	Trøndelag	12,0
1	Modalen	Vestland	29,5
242	Modum	Viken	12,0
112	Molde	Møre og Romsdal	17,5
298	Moskenes	Nordland	9,0
84	Moss	Viken	19,5
172	Målselv	Troms og Finnmark	15,5
283	Måsøy	Troms og Finnmark	10,0
155	Namsos	Trøndelag	16,0
140	Namsskogan	Trøndelag	16,5
253	Nannestad	Viken	11,5
184	Narvik	Nordland	15,0
313	Nes	Viken	8,0
339	Nesbyen	Viken	3,0
18	Nesna	Nordland	24,0
242	Nesodden	Viken	12,0
283	Nesseby	Troms og Finnmark	10,0
140	Nissedal	Vestfold og Telemark	16,5
140	Nittedal	Viken	16,5
193	Nome	Vestfold og Telemark	14,5
343	Nord-Aurdal	Innlandet	1,5
155	Nord-Fron	Innlandet	16,0
253	Nord-Odal	Innlandet	11,5
308	Nordkapp	Troms og Finnmark	8,5
283	Nordre Follo	Viken	10,0
253	Nordre Land	Innlandet	11,5
276	Nordreisa	Troms og Finnmark	10,5
253	Nore og Uvdal	Viken	11,5
283	Notodden	Vestfold og Telemark	10,0
75	Nærøysund	Trøndelag	20,0
106	Oppdal	Trøndelag	18,0
58	Orkland	Trøndelag	21,0

#	Kommune	Fylke	Poeng
184	Os	Innlandet	15,0
172	Osen	Trøndelag	15,5
106	Oslo	Oslo	18,0
270	Osterøy	Vestland	11,0
50	Overhalla	Trøndelag	21,5
220	Porsanger	Troms og Finnmark	13,5
18	Porsgrunn	Vestfold og Telemark	24,0
88	Rakkestad	Viken	19,0
124	Rana	Nordland	17,0
7	Randaberg	Rogaland	25,5
112	Rauma	Møre og Romsdal	17,5
253	Rendalen	Innlandet	11,5
253	Rennebu	Trøndelag	11,5
15	Rindal	Trøndelag	24,5
42	Ringebu	Innlandet	22,0
237	Ringerike	Viken	12,5
124	Ringsaker	Innlandet	17,0
193	Risør	Agder	14,5
112	Rollag	Viken	17,5
23	Rælingen	Viken	23,5
84	Rødøy	Nordland	19,5
184	Røros	Trøndelag	15,0
242	Røst	Nordland	12,0
184	Røyrvik	Trøndelag	15,0
332	Råde	Viken	5,0
50	Salangen	Troms og Finnmark	21,5
270	Saltdal	Nordland	11,0
34	Samnanger	Vestland	22,5
75	Sande	Møre og Romsdal	20,0
34	Sandefjord	Vestfold og Telemark	22,5
93	Sandnes	Rogaland	18,5
140	Sarpsborg	Viken	16,5
7	Sauda	Rogaland	25,5
155	Sel	Innlandet	16,0
124	Selbu	Trøndelag	17,0
335	Seljord	Vestfold og Telemark	4,5
210	Senja	Troms og Finnmark	14,0
155	Sigdal	Viken	16,0
253	Siljan	Vestfold og Telemark	11,5
242	Sirdal	Agder	12,0
253	Skaun	Trøndelag	11,5
42	Skien	Vestfold og Telemark	22,0
155	Skiptvet	Viken	16,0
298	Skjervøy	Troms og Finnmark	9,0
237	Skjåk	Innlandet	12,5
112	Smøla	Møre og Romsdal	17,5
193	Snåsa	Trøndelag	14,5
112	Sogndal	Vestland	17,5
298	Sokndal	Rogaland	9,0
227	Sola	Rogaland	13,0
313	Solund	Vestland	8,0
346	Sortland	Nordland	0,0
18	Stad	Vestland	24,0
93	Stange	Innlandet	18,5
140	Stavanger	Rogaland	16,5
298	Steigen	Nordland	9,0
31	Steinkjer	Trøndelag	23,0

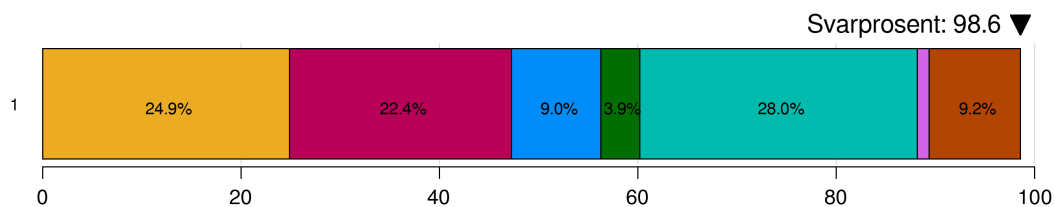
#	Kommune	Fylke	Poeng
155	Stjørdal	Trøndelag	16,0
11	Stor-Elvdal	Innlandet	25,0
210	Stord	Vestland	14,0
50	Storfjord	Troms og Finnmark	21,5
193	Strand	Rogaland	14,5
23	Stranda	Møre og Romsdal	23,5
253	Stryn	Vestland	11,5
112	Sula	Møre og Romsdal	17,5
112	Suldal	Rogaland	17,5
193	Sunndal	Møre og Romsdal	14,5
124	Sunnfjord	Vestland	17,0
84	Surnadal	Møre og Romsdal	19,5
328	Sveio	Vestland	5,5
66	Sykkylven	Møre og Romsdal	20,5
318	Sømna	Nordland	7,0
23	Søndre Land	Innlandet	23,5
124	Sør-Aurdal	Innlandet	17,0
124	Sør-Fron	Innlandet	17,0
193	Sør-Odal	Innlandet	14,5
34	Sør-Varanger	Troms og Finnmark	22,5
283	Sørfold	Nordland	10,0
227	Sørreisa	Troms og Finnmark	13,0
346	Tana	Troms og Finnmark	0,0
42	Time	Rogaland	22,0
93	Tingvoll	Møre og Romsdal	18,5
124	Tinn	Vestfold og Telemark	17,0
172	Tjeldsund	Troms og Finnmark	15,5
124	Tokke	Vestfold og Telemark	17,0
193	Tolga	Innlandet	14,5
50	Tromsø	Troms og Finnmark	21,5
93	Trondheim	Trøndelag	18,5
210	Trysil	Innlandet	14,0
283	Træna	Nordland	10,0
140	Tvedestrand	Agder	16,5
220	Tydal	Trøndelag	13,5
210	Tynset	Innlandet	14,0
155	Tysnes	Vestland	16,0
75	Tysvær	Rogaland	20,0
155	Tønsberg	Vestfold og Telemark	16,0
308	Ullensaker	Viken	8,5
298	Ullensvang	Vestland	9,0
5	Ulstein	Møre og Romsdal	28,0
298	Ulvik	Vestland	9,0
324	Utsira	Rogaland	6,0
18	Vadsø	Troms og Finnmark	24,0
253	Vaksdal	Vestland	11,5
11	Valle	Agder	25,0
42	Vang	Innlandet	22,0
66	Vanylven	Møre og Romsdal	20,5
318	Vardø	Troms og Finnmark	7,0
18	Vefsn	Nordland	24,0
210	Vega	Nordland	14,0
34	Vegårshei	Agder	22,5
34	Vennesla	Agder	22,5
242	Verdal	Trøndelag	12,0
140	Vestby	Viken	16,5
220	Vestnes	Møre og Romsdal	13,5

#	Kommune.....	Fylke	Poeng
7	Vestre Slidre ...	Innlandet	25,5
323	Vestre Toten ...	Innlandet	6,5
253	Vestvågøy	Nordland	11,5
237	Vevelstad	Nordland	12,5
58	Vik	Vestland	21,0
184	Vindafjord	Rogaland	15,0
140	Vinje	Vestfold og Telemark	16,5
66	Volda	Møre og Romsdal	20,5
193	Voss	Vestland	14,5
253	Værøy	Nordland	11,5
341	Vågan	Nordland	2,0
193	Vågå	Innlandet	14,5
313	Våler	Innlandet	8,0
324	Våler	Viken	6,0
270	Øksnes	Nordland	11,0
34	Ørland	Trøndelag	22,5
227	Ørsta	Møre og Romsdal	13,0
276	Østre Toten ...	Innlandet	10,5
193	Øvre Eiker	Viken	14,5
293	Øyer	Innlandet	9,5
7	Øygarden	Vestland	25,5
172	Øystre Slidre ...	Innlandet	15,5
220	Åfjord	Trøndelag	13,5
193	Ål	Viken	14,5
84	Ålesund	Møre og Romsdal	19,5
58	Åmli	Agder	21,0
140	Åmot	Innlandet	16,5
356	Årdal	Vestland	-3,0
328	Ås	Viken	5,5
227	Åseral	Agder	13,0
34	Åsnes	Innlandet	22,5

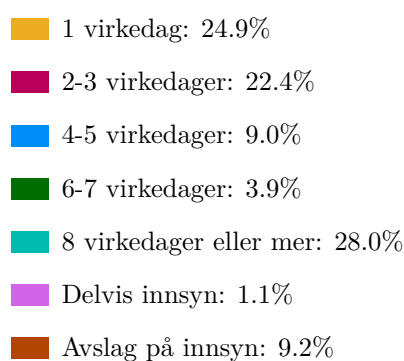
Tabell 22: Alle kommunene, alfabetisk sortert. Kommuner som ikke har svart på undersøkelsen, er markert med rødt.

B Svarfordeling

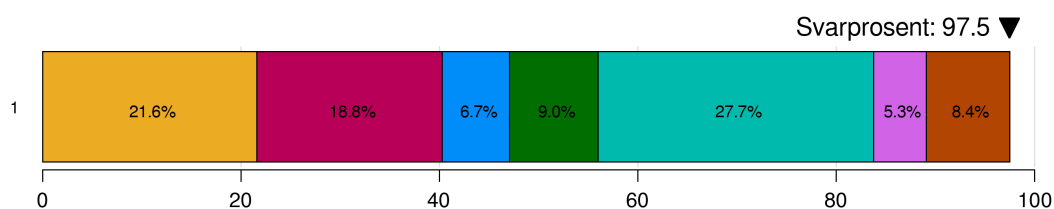
B.1 Hvor mange *virkedager* brukte kommunen på å innvilge innsynskravet?



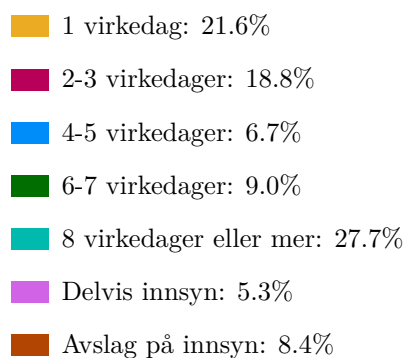
Figur 16: Svarfordeling.



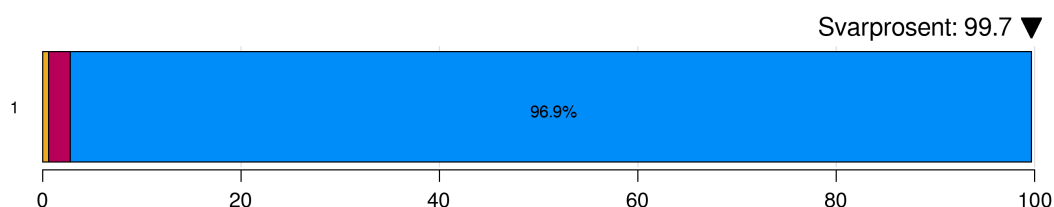
B.2 Hvor mange *virkedager* brukte kommunen på å innvilge innsynskravet?



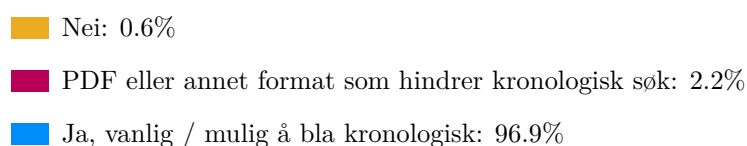
Figur 17: Svarfordeling.



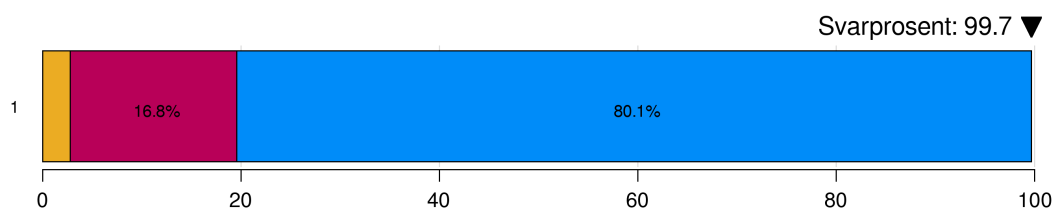
B.3 Har kommunen postjournal på nett?



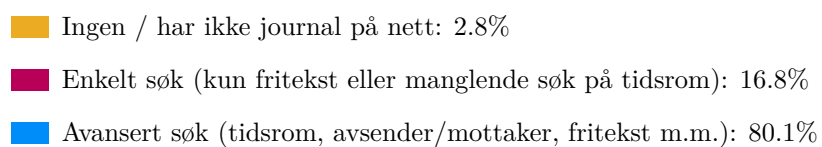
Figur 18: Svarfordeling.



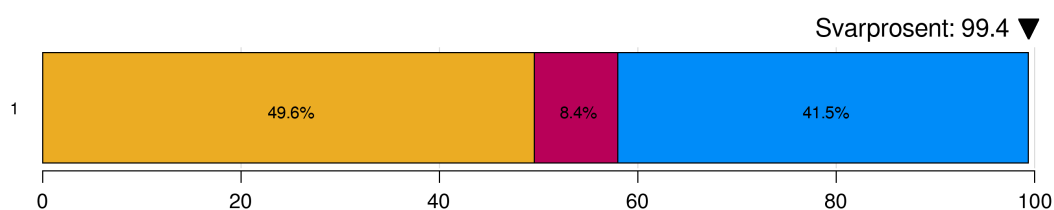
B.4 Hva slags søkefunksjon har postjournalen på kommunens nettside?



Figur 19: Svarfordeling.



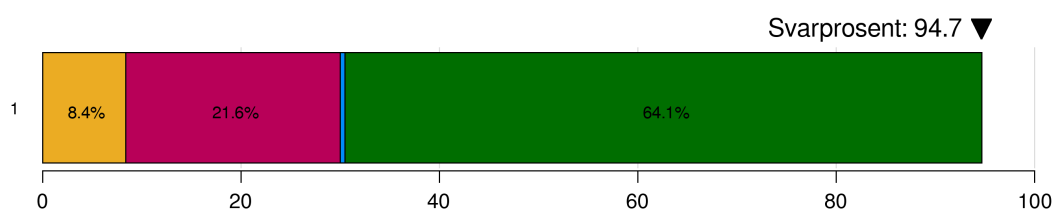
B.5 Har kommunens postjournal fulltekstdokumenter på nett?



Figur 20: Svarfordeling.

- Nei / har ikke postjournal på nett: 49.6%
- Delvis: 8.4%
- De fleste dokumenter, både inn- og utgående: 41.5%

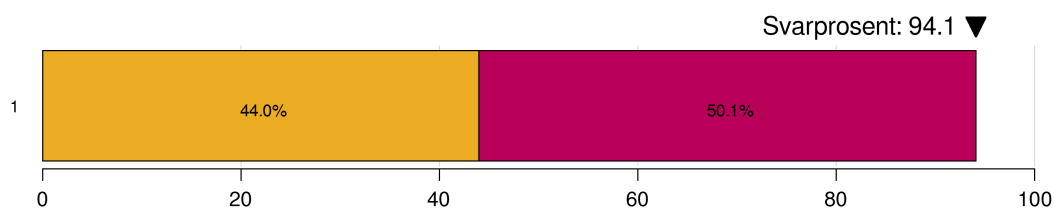
B.6 Har kommunens nettsider kontaktinformasjon til kommunens politikere?



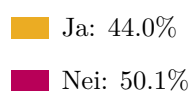
Figur 21: Svarfordeling.

- Nei: 8.4%
- Bare e-postadresse: 21.6%
- Bare telefonnummer: 0.6%
- Både e-postadresse og telefonnummer: 64.1%

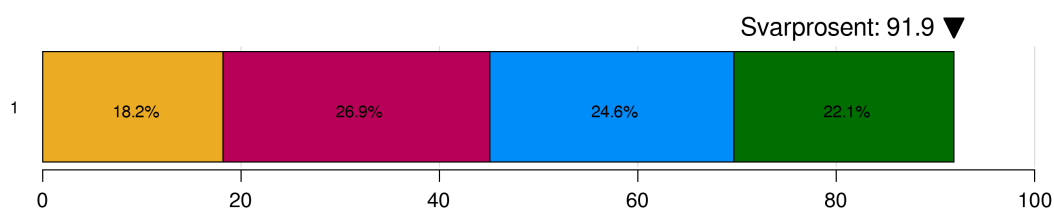
B.7 Har kommunen byggesaks-systemet sitt på nett?



Figur 22: Svarfordeling.



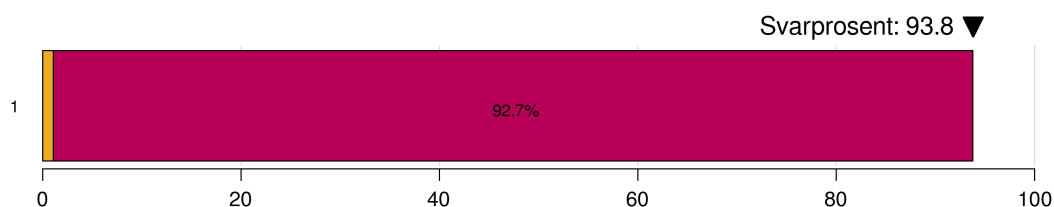
B.8 Gir kommunens nettsider informasjon om innsynsretten etter offentleglova?



Figur 23: Svarfordeling.



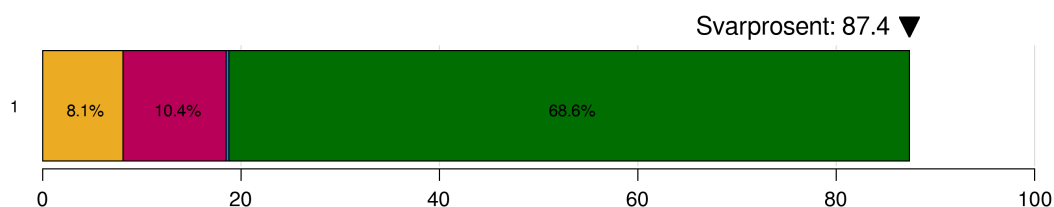
B.9 Er politiske saksdokumenter tilgjengelige i fulltekst på kommunens nettsider?



Figur 24: Svarfordeling.



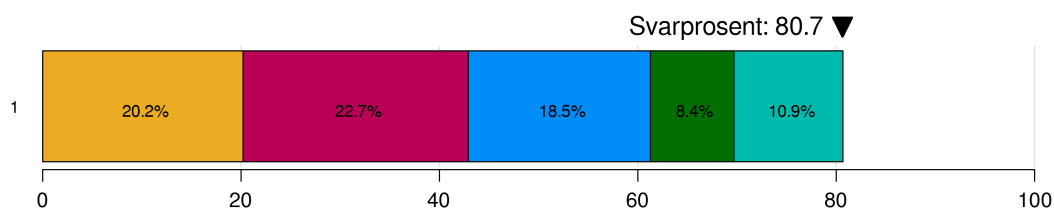
B.10 Er kommunens politikere og/eller ansatte registrert i styrevervregisteret?



Figur 25: Svarfordeling.

- Nei, ingen av dem: 8.1%
- Kun politikere: 10.4%
- Kun ansatte: 0.3%
- Ja, begge kategorier: 68.6%

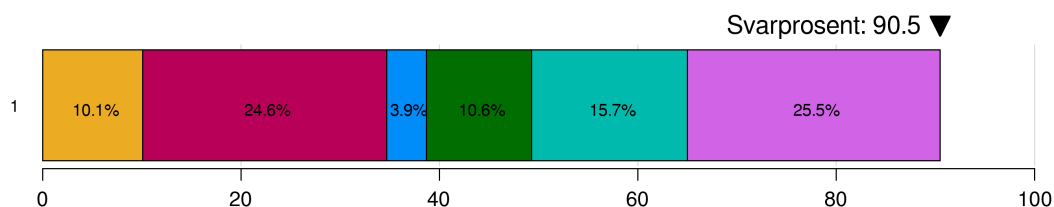
B.11 Er styremedlemmer og ansatte i kommunale foretak/selskaper (50 prosent eide el mer) registrert i styrevervregisteret?



Figur 26: Svarfordeling.

- ja, alle foretakene/selskapene: 20.2%
- De fleste foretakene/selskapene: 22.7%
- Ingen av foretakene/selskapene: 18.5%
- Har ikke foretak/selskaper, og kommunen er ikke i registeret: 8.4%
- Har ikke foretak/selskaper, men kommunen er i registeret: 10.9%

B.12 Hvor langt tilbake i tid er postlistene tilgjengelig på nett?



Figur 27: Svarfordeling.

■ Ingen tidsbegrensning: 10.1%

■ 3 måneder: 24.6%

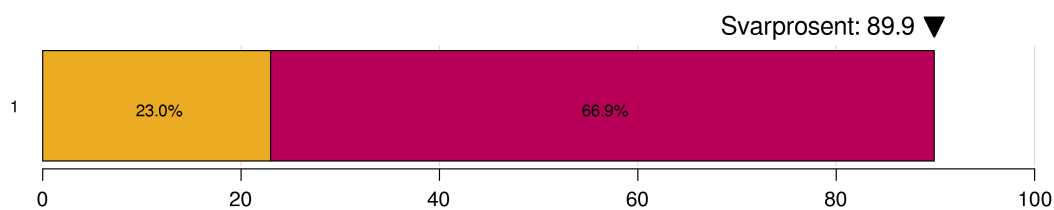
■ 3-5 måneder: 3.9%

■ 6-11 måneder: 10.6%

■ 12-23 måneder: 15.7%

■ 2 år eller mer: 25.5%

B.13 Har kommunen retningslinjer/frister som sikrer rask publisering i postliste?

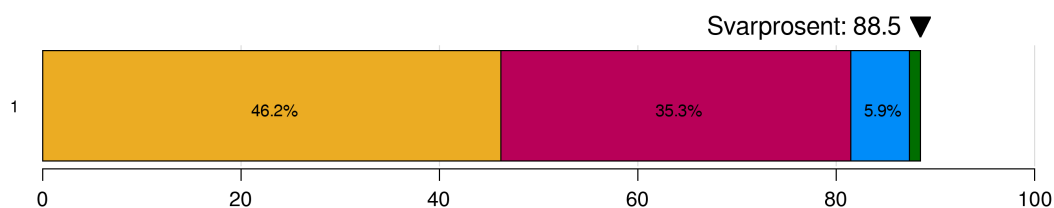


Figur 28: Svarfordeling.

■ Nei: 23.0%

■ Ja: 66.9%

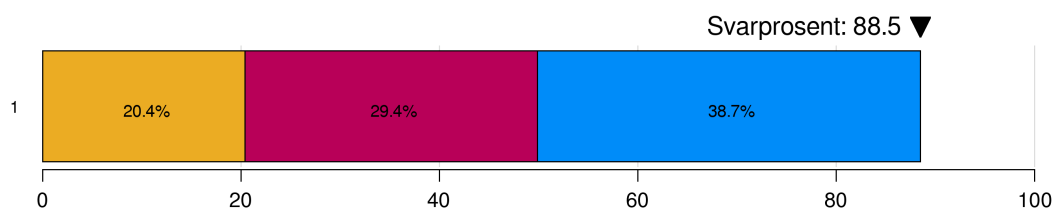
B.14 Gjennomsnittlig antall *virkedager* mellom journalføring og publisering av postliste (helger og offentlige fridager telles ikke):



Figur 29: Svarfordeling.

- 1-2 virkedager: 46.2%
- 3-4 virkedager: 35.3%
- 5-7 virkedager: 5.9%
- Mer enn 7 virkedager: 1.1%

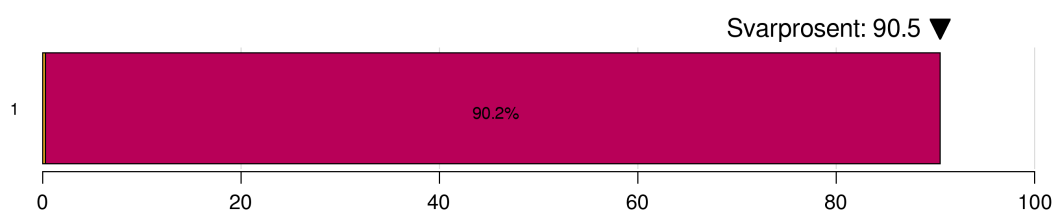
B.15 Journalføres organinterne dokumenter i kommunens offentlige postliste?



Figur 30: Svarfordeling.

- Ja, alle: 20.4%
- Ja, noen: 29.4%
- Nei: 38.7%

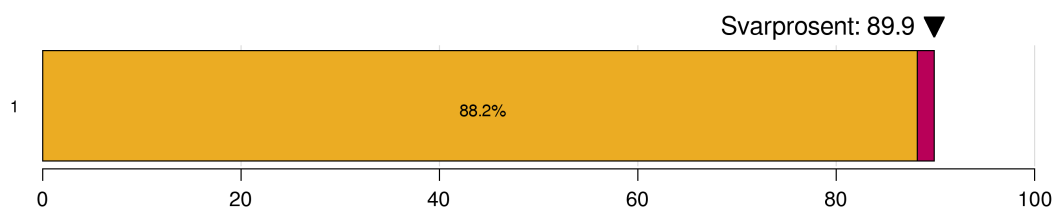
B.16 Legges politiske dokumenter ut på nett?



Figur 31: Svarfordeling.

- Legges ut bare av og til: 0.3%
- Legges ut: 90.2%

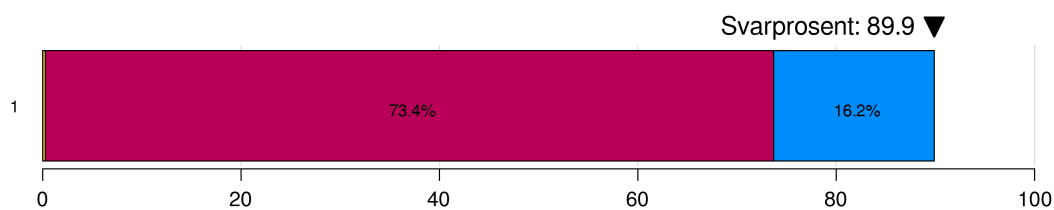
B.17 Når legges politiske dokumenter ut på nett?



Figur 32: Svarfordeling.

- Samtidig med utsendelse til politikerne, senest innen 2 døgn: 88.2%
- Senere enn to døgn: 1.7%

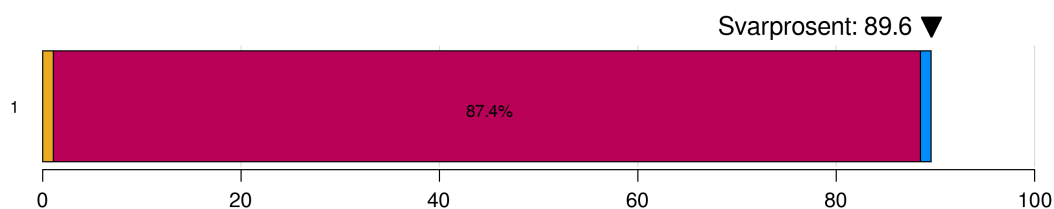
B.18 Hvor fort legges protokollen fra politiske møter ut på nett?




Figur 33: Svarfordeling.

- Legges ikke ut: 0.3%
- 1-2 dager etter møtet: 73.4%
- Mer enn 2 dager etter møtet: 16.2%

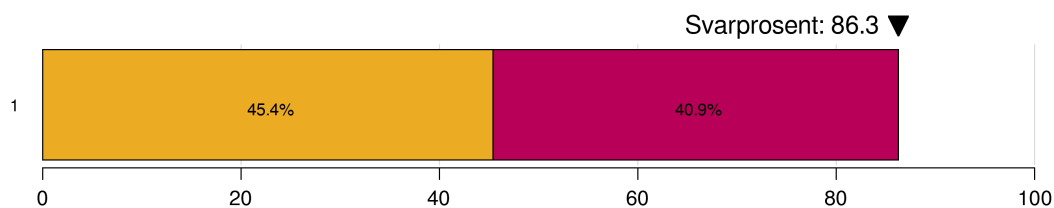
B.19 Legges ettersendte politiske dokumenter ut på nett samtidig med at de tilgjengeliggjøres for politikerne, eller senest innen 2 døgn etter?



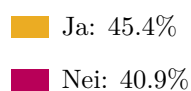
Figur 34: Svarfordeling.



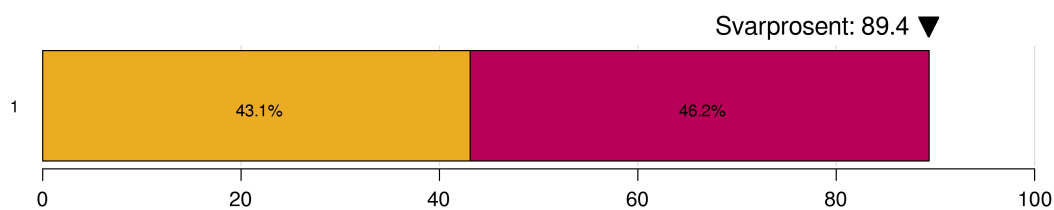
B.20 Har kommunen retningslinjer/frister for hvor fort nettpubliserings av politiske dokumenter skal skje?



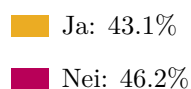
Figur 35: Svarfordeling.



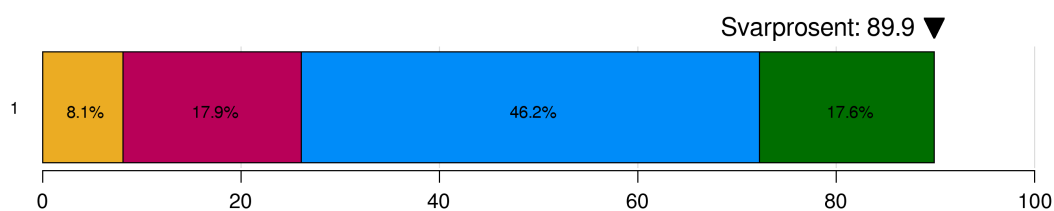
B.21 Journalføres SMS-er?



Figur 36: Svarfordeling.



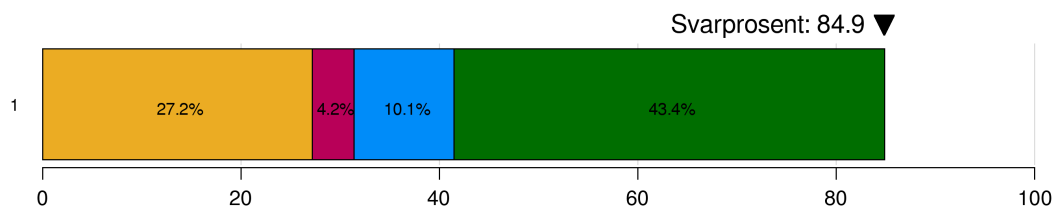
B.22 Er kommunale foretak/selskaper inkludert i kommunens postliste?



Figur 37: Svarfordeling.

- Ja, alle: 8.1%
- Ja, noen: 17.9%
- Nei, ingen: 46.2%
- Har ikke foretak/selskaper: 17.6%

B.23 Fører og publiserer kommunale foretak egen postliste på nett?



Figur 38: Svarfordeling.

- Vet ikke: 27.2%
- Ja, alle: 4.2%
- Ja, noen: 10.1%
- Nei, ingen: 43.4%



PRESSENS
OFFENTLIGHETSUTVALG

KommunalRapport

Utarbeidet av Pressens offentlighetsutvalg og Kommunal Rapport

*Kommunal Rapport har fått kompetansestøtte fra Fagpressen
for å utvikle Åpenhetsbarometeret.*

Kontaktpersoner: Thomas Frigård, journalist og prosjektleder (415 42 956) og
Sindre Granly Meldalen, jurist og sekretær i POU (958 86 861)

Koding og databehandling er gjort av
Espen Andersen, Kommunal Rapport

Mathias Vedeler i Presseforbundet har bistått med korrekturlesing

Utvalgets medlemmer (2021)

Tron Strand (leder), Bergens Tidende; Eirik Haugen (nestleder), Østlands-Posten; Sindre Granly Meldalen (sekretariat), Norsk Presseforbund; Thomas Frigård, Kommunal Rapport; Vegard Venli, Aftenposten; Mona Grevi Norman, VG; Tarjei Leer-Salvesen, Fedrelandsvennen; Kjetil H. Dale, TV 2; Marit Ulriksen, Rana Blad; Svein Ove Hansli, Nationen; Elisabeth Berg Hass, Kvinnheringen; Kjetil Kolsrud, Rett24; Ina Lindahl Nyrud, Norsk Journalistlag; Arne Jensen, Norsk Redaktørforening; Pernille Børset, Mediebedriftenes Landsforening; Elin Floberghagen, Norsk Presseforbund

Eventuelt

Behandles i utvalg

Kontrollutvalget i Meråker kommune

Møtedato

12.05.2022

Saknr

17/22

Saksbehandler Karoline Lorentzen

Arkivkode FE - 033, TI - &17

Arkivsaknr 22/84 - 2

Forslag til vedtak

Saken legges fram uten forslag til vedtak.

Godkjenning av møteprotokoll

Behandles i utvalg

Kontrollutvalget i Meråker kommune

Møtedato

12.05.2022

Saknr

18/22

Saksbehandler Karoline Lorentzen

Arkivkode FE - 033, TI - &17

Arkivsaknr 22/84 - 3

Forslag til vedtak

Møteprotokollen fra dagens møte i kontrollutvalget godkjennes.